

Estado do Ceará  
GOVERNO MUNICIPAL DE JAGUARIBE  
EDITAL DE PUBLICAÇÃO Nº 2019.03.28-1

O Prefeito Municipal de Jaguaribe - Estado do Ceará, Sr. JOSE ABNER NOGUEIRA DIOGENES PINHEIRO, em pleno exercício do cargo e no uso competente de suas atribuições, notadamente as conferidas pelo Art. 28, Inciso X, da Constituição do Estado do Ceará, **RESOLVE** publicar mediante afixação nos locais de amplo acesso do público em geral no âmbito do Município de Jaguaribe/CE, bem como em meio eletrônico, através do site [www.jaguaribe.ce.gov.br](http://www.jaguaribe.ce.gov.br), o **RELATÓRIO RESUMIDO DA EXECUÇÃO ORÇAMENTÁRIA - RREO**, atinente ao **1º BIMESTRE** do exercício financeiro de **2019**.

**PUBLIQUE-SE, DIVULGUE-SE, CUMPRA-SE.**

**Paço do Poder Executivo Municipal de Jaguaribe - Estado do Ceará.  
Em, 28 de Março de 2019.**

  
**JOSE ABNER NOGUEIRA DIOGENES PINHEIRO**  
Prefeito Municipal

# DECLARAÇÃO

Em cumprimento ao art. 7º da Instrução Normativa do TCM nº 03/2000, **DECLARO**, para fins de prova junto a esse Órgão de Controle Externo, que a GOVERNO MUNICIPAL DE JAGUARIBE - CE publicou mediante afixação nos locais de amplo acesso público em geral no âmbito do Município de Jaguaribe e no site [www.jaguaribe.ce.gov.br](http://www.jaguaribe.ce.gov.br) o **R.R.E.O. (Relatório Resumido de Execução Orçamentária)** (art. 52 e 53 da Lei Complementar nº 101/2000), referente ao **1º BIMESTRE de 2019**, conforme EDITAL DE PUBLICAÇÃO anexo.

Jaguaribe - CE, 28 de Março de 2019.



**JOSE ABNER NOGUEIRA DIOGENES PINHEIRO**  
Prefeito Municipal

## GOVERNO MUNICIPAL DE JAGUARIBE

## Relatório Resumido de Execução Orçamentária

**Balanco Orçamentário**

## Orçamento Fiscal e da Seguridade Social

Período: Janeiro a Fevereiro de 2019/Bimestre: Janeiro e Fevereiro

RREO - Anexo 1 (LRF, Art. 52, inciso I, alíneas "a" e "b" do inciso II e §1º)

Em reais

Receitas Orçamentárias	Previsão Inicial	Previsão Atualizada (a)	Receitas Realizadas				Saldo (a-c)
			No Bimestre (b)	% (b/a)	Até Bimestre (c)	% (c/a)	
Receitas Orçamentárias							
Receitas (Exceto Intra-Orçamentárias) (I)	96.785.550,00	96.785.550,00	15.294.995,48	15,80	15.294.995,48	15,80	81.490.554,52
Receitas Correntes	88.826.577,00	88.826.577,00	15.294.995,48	17,22	15.294.995,48	17,22	73.531.581,52
Impostos, Taxas e Contribuições de Melhoria	6.344.249,00	6.344.249,00	757.441,78	11,94	757.441,78	11,94	5.586.807,22
Impostos	5.070.600,00	5.070.600,00	663.053,26	13,08	663.053,26	13,08	4.407.546,74
Taxas	1.273.649,00	1.273.649,00	94.388,52	7,41	94.388,52	7,41	1.179.260,48
Contribuições	820.000,00	820.000,00	298.624,58	36,42	298.624,58	36,42	521.375,42
Contribuição para o Custeio do Serviço de	820.000,00	820.000,00	298.624,58	36,42	298.624,58	36,42	521.375,42
Receita Patrimonial	854.350,00	854.350,00	49.288,71	5,77	49.288,71	5,77	805.061,29
Valores Mobiliários	854.350,00	854.350,00	49.288,71	5,77	49.288,71	5,77	805.061,29
Receita de Serviços	5.459.300,00	5.459.300,00	844.344,21	15,47	844.344,21	15,47	4.614.955,79
Serviços Administrativos e Comerciais Gerais	5.309.300,00	5.309.300,00	844.344,21	15,90	844.344,21	15,90	4.464.955,79
Outros Serviços	150.000,00	150.000,00	0,00	0,00	0,00	0,00	150.000,00
Transferências Correntes	74.311.299,80	74.311.299,80	13.318.793,10	17,92	13.318.793,10	17,92	60.992.506,70
Transferências da União e de suas Entidades	38.487.172,80	38.487.172,80	5.511.177,02	14,32	5.511.177,02	14,32	32.975.995,78
Transferências dos Estados e do Distrito	12.433.527,00	12.433.527,00	1.853.877,40	14,91	1.853.877,40	14,91	10.579.649,60
Transferências de Outras Instituições Públicas	23.390.600,00	23.390.600,00	5.953.738,68	25,45	5.953.738,68	25,45	17.436.861,32
Outras Receitas Correntes	1.037.378,20	1.037.378,20	26.503,10	2,55	26.503,10	2,55	1.010.875,10
Multas Administrativas, Contratuais e Judiciais	170.000,00	170.000,00	22.850,74	13,44	22.850,74	13,44	147.149,26
Indenizações, Restituições e Ressarcimentos	637.378,20	637.378,20	3.309,45	0,52	3.309,45	0,52	634.068,75
Demais Receitas Correntes	230.000,00	230.000,00	342,91	0,15	342,91	0,15	229.657,09
Receitas de Capital	7.964.973,00	7.964.973,00	0,00	0,00	0,00	0,00	7.964.973,00
Alienação de Bens	150.000,00	150.000,00	0,00	0,00	0,00	0,00	150.000,00
Alienação de Bens Móveis	150.000,00	150.000,00	0,00	0,00	0,00	0,00	150.000,00
Transferências de Capital	7.814.973,00	7.814.973,00	0,00	0,00	0,00	0,00	7.814.973,00
Transferências da União e de suas Entidades	6.313.000,00	6.313.000,00	0,00	0,00	0,00	0,00	6.313.000,00
Transferências dos Estados e do Distrito	1.501.973,00	1.501.973,00	0,00	0,00	0,00	0,00	1.501.973,00




GOVERNO MUNICIPAL DE JAGUARIBE  
Relatório Resumido de Execução Orçamentária

**Balanco Orçamentário**

Orçamento Fiscal e da Seguridade Social

Período: Janeiro a Fevereiro de 2019/Bimestre: Janeiro e Fevereiro

RREO - Anexo 1 (LRF Art. 52 inciso I alíneas "a" e "b" do inciso II e §1º)

Em reais

Receitas Orçamentárias	Previsão Inicial	Previsão Atualizada (a)	Receitas Realizadas				Saldo (a-c)
			No Bimestre (b)	% (b/a)	Até Bimestre (c)	% (c/a)	
Receitas (Intra-Orçamentárias) (II)	0,00	0,00	0,00	0,00	0,00	0,00	0,00
SubTotal das Receitas (III) = (I + II)	96.785.550,00	96.785.550,00	15.294.995,48	15,80	15.294.995,48	15,80	81.490.554,52
Operações de Crédito/Refinanciamento (IV)							
SubTotal com Refinanciamento (V) = (III + IV)	96.785.550,00	96.785.550,00	15.294.995,48	15,80	15.294.995,48	15,80	81.490.554,52
Déficit (VI)					0,00		
Total (VII) = (V + VI)	96.785.550,00	96.785.550,00	15.294.995,48		15.294.995,48		
Saldos de Exercícios Anteriores							
Recursos Arrecadado Exercícios Anteriores RPPS							
Superávit Financeiro Utilizado Créditos Adicionais							
Reabertura de Créditos Adicionais							

Despesas Orçamentárias	Dotação Inicial (d)	Dotação Atualizada (e)	Despesas Empenhadas		Saldo (g) = (e-f)	Despesas Liquidadas		Saldo (i) = (e-h)	Despesas Pagas Até o Bimestre (j)	Inscritas em Restos a Pagar Não Proc. (k)
			No Bimestre	Até o Bimestre (f)		No Bimestre	Até o Bimestre (h)			
Despesas Orçamentárias										
Despesas (Exceto Intra-Orçamentárias) (VIII)	96.784.550,00	96.784.550,00	62.631.120,54	62.631.120,54	34.153.429,46	11.473.201,24	11.473.201,24	85.311.348,76	10.030.750,64	
DESPESAS CORRENTES	82.053.360,00	83.637.482,74	60.562.836,97	60.562.836,97	23.074.645,77	10.297.299,42	10.297.299,42	73.340.183,32	9.206.445,37	
PESSOAL E ENCARGOS SOCIAIS	42.699.500,00	42.807.159,84	38.849.759,84	38.849.759,84	3.957.400,00	6.927.971,16	6.927.971,16	35.879.188,68	6.585.883,14	
JUROS E ENCARGOS DA DÍVIDA	110.000,00	110.000,00	100.000,00	100.000,00	10.000,00	21.710,40	21.710,40	88.289,60	21.710,40	
OUTRAS DESPESAS CORRENTES	39.243.860,00	40.720.322,90	21.613.077,13	21.613.077,13	19.107.245,77	3.347.617,86	3.347.617,86	37.372.705,04	2.598.851,83	
DESPESAS DE CAPITAL	14.498.190,00	12.914.067,26	2.068.283,57	2.068.283,57	10.845.783,69	1.175.901,82	1.175.901,82	11.738.165,44	824.305,27	
INVESTIMENTOS	13.878.190,00	12.294.067,26	1.506.860,37	1.506.860,37	10.787.206,89	992.845,14	992.845,14	11.301.222,12	641.248,59	
AMORTIZAÇÃO DA DÍVIDA	620.000,00	620.000,00	561.423,20	561.423,20	58.576,80	183.056,68	183.056,68	436.943,32	183.056,68	
Despesas (Intra-Orçamentárias) (IX)	1.000,00	1.000,00	0,00	0,00	1.000,00	0,00	0,00	1.000,00	0,00	
SubTotal das Despesas (X) = (VIII + IX)	96.785.550,00	96.785.550,00	62.631.120,54	62.631.120,54	34.154.429,46	11.473.201,24	11.473.201,24	85.312.348,76	10.030.750,64	
Amortização da Dív./Refinanciamento (XI)										
SubTotal com Refinanciamento (XII) = (X + XI)	96.785.550,00	96.785.550,00	62.631.120,54	62.631.120,54	34.154.429,46	11.473.201,24	11.473.201,24	85.312.348,76	10.030.750,64	
Superávit (XIII)							3.821.794,24			
Total (XIV) = (XII + XIII)	96.785.550,00	96.785.550,00	62.631.120,54	62.631.120,54		11.473.201,24	15.294.995,48		10.030.750,64	
Reserva do RPPS	0,00	0,00								

Despesas Intra-Orçamentárias	Dotação Inicial (d)	Dotação Atualizada (e)	Despesas Empenhadas		Saldo (g) = (e-f)	Despesas Liquidadas		Saldo (i) = (e-h)	Despesas Pagas Até o Bimestre (j)	Inscritas em Restos a Pagar Não Proc. (k)
			No Bimestre	Até o Bimestre (f)		No Bimestre	Até o Bimestre (h)			
Despesas Orçamentárias										
Despesas (Intra-Orçamentárias) (IX)	1.000,00	1.000,00	0,00	0,00	1.000,00	0,00	0,00	1.000,00	0,00	
DESPESAS CORRENTES	1.000,00	1.000,00	0,00	0,00	1.000,00	0,00	0,00	1.000,00	0,00	
PESSOAL E ENCARGOS SOCIAIS	1.000,00	1.000,00	0,00	0,00	1.000,00	0,00	0,00	1.000,00	0,00	

*Am Jaguar*

*(Assinatura)*

GOVERNO MUNICIPAL DE JAGUARIBE

Relatório Resumido de Execução Orçamentária


**Balço Orçamentário**

Orçamento Fiscal e da Seguridade Social

Período: Janeiro a Fevereiro de 2019/Bimestre: Janeiro e Fevereiro


RREO - Anexo 1 (LRF, Art. 52, inciso I, alíneas "a" e "b" do inciso II e §1º)

Em reais




---

JOSE ABNER NOGUEIRA DIÓGENES PINHEIRO  
Prefeito Municipal




---

FRANCISCA LUANA DIÓGENES OSTERNE  
Controlador Geral do Município



---

PUBLICONT ASSES. E PLANEJ. CONTABIL S/C LTDA  
Contador - CRC PJ 480



---

VALNEI PEIXOTO SILVA  
Secretário De Plan. Gestão

## GOVERNO MUNICIPAL DE JAGUARIBE

## Relatório Resumido de Execução Orçamentária

## Demonstrativo da Execução das Despesas por Função/Subfunção

## Orçamento Fiscal e da Seguridade Social

Período: Janeiro a Fevereiro de 2019/Bimestre: Janeiro e Fevereiro

RREO - Anexo 2 (LRF, Art. 52, inciso II, alínea "c")

Em reais

Função/Subfunção	Dotação Inicial	Dotação Atualizada (a)	Despesas Empenhadas			Saldo(c) = (a-b)	Despesas Liquidadas			Saldo(e) = (a-d)	Insc. Restos a Pagar Não Processados (f)
			No Bimestre	Até o Bimestre (b)	% (b / total b)		No Bimestre	Até o Bimestre (d)	% (d / total d)		
Despesas (Exceto Intra-Orçamentárias) (I)	96.784.550,00	96.784.550,00	62.631.120,54	62.631.120,54	100,00	34.153.429,46	11.473.201,24	11.473.201,24	100,00	85.311.348,76	
Legislativa	4.006.500,00	4.006.500,00	2.432.000,70	2.432.000,70	3,88	1.574.499,30	435.555,60	435.555,60	3,80	3.570.944,40	
Ação Legislativa	4.006.500,00	4.006.500,00	2.432.000,70	2.432.000,70	3,88	1.574.499,30	435.555,60	435.555,60	3,80	3.570.944,40	
Judiciária	1.500,00	1.500,00	0,00	0,00	0,00	1.500,00	0,00	0,00	0,00	1.500,00	
Administração Geral	1.500,00	1.500,00	0,00	0,00	0,00	1.500,00	0,00	0,00	0,00	1.500,00	
Administração	9.755.500,00	9.988.934,90	7.535.461,16	7.535.461,16	12,03	2.453.473,74	1.134.985,37	1.134.985,37	9,89	8.853.949,53	
Administração Geral	5.971.500,00	6.235.934,90	4.724.099,21	4.724.099,21	7,54	1.511.835,69	724.464,16	724.464,16	6,31	5.511.470,74	
Formação de Recursos Humanos	35.000,00	35.000,00	0,00	0,00	0,00	35.000,00	0,00	0,00	0,00	35.000,00	
Administração de Receitas	3.597.000,00	3.596.000,00	2.811.361,95	2.811.361,95	4,49	784.638,05	410.521,21	410.521,21	3,58	3.185.478,79	
Comunicação Social	52.000,00	52.000,00	0,00	0,00	0,00	52.000,00	0,00	0,00	0,00	52.000,00	
Serviços Urbanos	100.000,00	70.000,00	0,00	0,00	0,00	70.000,00	0,00	0,00	0,00	70.000,00	
Assistência Social	6.428.500,00	6.754.301,50	2.890.897,85	2.890.897,85	4,62	3.863.403,65	472.508,19	472.508,19	4,12	6.281.793,31	
Administração Geral	2.080.000,00	2.260.746,20	1.510.975,73	1.510.975,73	2,41	749.770,47	303.884,01	303.884,01	2,65	1.956.862,19	
Assistência ao Idoso	370.000,00	310.000,00	0,00	0,00	0,00	310.000,00	0,00	0,00	0,00	310.000,00	
Assistência à Criança e ao Adolescente	578.000,00	581.181,25	38.703,25	38.703,25	0,06	542.478,00	3.450,62	3.450,62	0,03	577.730,63	
Assistência Comunitária	3.400.500,00	3.602.374,05	1.341.218,87	1.341.218,87	2,14	2.261.155,18	165.173,56	165.173,56	1,44	3.437.200,49	
Saúde	26.298.360,00	26.182.920,00	13.772.824,91	13.772.824,91	21,99	12.410.095,09	2.905.097,47	2.905.097,47	25,32	23.277.822,53	
Administração Geral	2.738.200,00	2.916.469,84	1.909.775,18	1.909.775,18	3,05	1.006.694,66	327.687,47	327.687,47	2,86	2.588.782,37	
Atenção Básica	9.809.160,00	9.574.798,99	5.714.180,83	5.714.180,83	9,12	3.860.618,16	1.171.328,54	1.171.328,54	10,21	8.403.470,45	
Assistência Hospitalar e Ambulatorial	12.729.000,00	12.669.651,17	5.395.933,90	5.395.933,90	8,62	7.273.717,27	1.260.408,35	1.260.408,35	10,99	11.409.242,82	
Suporte Profilático e Terapêutico	150.000,00	150.000,00	0,00	0,00	0,00	150.000,00	0,00	0,00	0,00	150.000,00	
Vigilância Sanitária	872.000,00	872.000,00	752.935,00	752.935,00	1,20	119.065,00	145.673,11	145.673,11	1,27	726.326,89	
Educação	30.432.500,00	30.447.020,11	24.920.125,96	24.920.125,96	39,79	5.526.894,15	3.853.049,72	3.853.049,72	33,58	26.593.970,39	
Administração Geral	1.749.000,00	2.034.662,16	1.725.874,97	1.725.874,97	2,76	308.787,19	180.764,66	180.764,66	1,58	1.853.897,50	
Alimentação e Nutrição	661.000,00	661.000,00	0,00	0,00	0,00	661.000,00	0,00	0,00	0,00	661.000,00	
Ensino Fundamental	21.509.500,00	21.470.518,18	18.685.323,64	18.685.323,64	29,83	2.785.194,54	2.862.475,96	2.862.475,96	24,95	18.608.042,22	
Ensino Médio	497.500,00	497.500,00	247.807,00	247.807,00	0,40	249.693,00	0,00	0,00	0,00	497.500,00	
Ensino Superior	86.000,00	86.000,00	0,00	0,00	0,00	86.000,00	0,00	0,00	0,00	86.000,00	
Educação Infantil	5.306.500,00	5.084.960,22	4.058.623,35	4.058.623,35	6,48	1.026.336,87	809.809,10	809.809,10	7,06	4.275.151,12	
Educação de Jovens e Adultos	593.000,00	593.000,00	202.497,00	202.497,00	0,32	390.503,00	0,00	0,00	0,00	593.000,00	
Educação Básica	30.000,00	19.379,55	0,00	0,00	0,00	19.379,55	0,00	0,00	0,00	19.379,55	
Cultura	565.000,00	565.000,00	0,00	0,00	0,00	565.000,00	0,00	0,00	0,00	565.000,00	
Difusão Cultural	565.000,00	565.000,00	0,00	0,00	0,00	565.000,00	0,00	0,00	0,00	565.000,00	
Urbanismo	6.783.500,00	6.695.800,93	3.743.120,56	3.743.120,56	5,98	2.952.680,37	969.941,44	969.941,44	8,45	5.725.859,49	
Infra-Estrutura Urbana	1.970.000,00	1.851.310,86	666.702,05	666.702,05	1,06	1.184.608,81	348.827,53	348.827,53	3,04	1.502.483,33	
Serviços Urbanos	3.783.500,00	4.082.578,32	2.933.694,02	2.933.694,02	4,68	1.148.884,30	478.389,42	478.389,42	4,17	3.604.188,90	

## GOVERNO MUNICIPAL DE JAGUARIBE

## Relatório Resumido de Execução Orçamentária

## Demonstrativo da Execução das Despesas por Função/Subfunção

## Orçamento Fiscal e da Seguridade Social

Período: Janeiro a Fevereiro de 2019/Bimestre: Janeiro e Fevereiro

RREO - Anexo 2 (LRF, Art. 52, inciso II, alínea "c")

Em reais

Função/Subfunção	Dotação Inicial	Dotação Atualizada (a)	Despesas Empenhadas			Saldo(c) = (a-b)	Despesas Liquidadas			Saldo(e) = (a-d)	Insc. Restos a Pagar Não Processados (f)
			No Bimestre	Até o Bimestre (b)	% (b / total b)		No Bimestre	Até o Bimestre (d)	% (d / total d)		
Saneamento Básico Urbano	300.000,00	160.000,00	142.724,49	142.724,49	0,23	17.275,51	142.724,49	142.724,49	1,24	17.275,51	
Turismo	650.000,00	551.911,75	0,00	0,00	0,00	551.911,75	0,00	0,00	0,00	551.911,75	
Lazer	80.000,00	50.000,00	0,00	0,00	0,00	50.000,00	0,00	0,00	0,00	50.000,00	
Habitação	330.000,00	398.000,00	163.295,02	163.295,02	0,26	234.704,98	127.692,86	127.692,86	1,11	270.307,14	
Habitação Urbana	330.000,00	398.000,00	163.295,02	163.295,02	0,26	234.704,98	127.692,86	127.692,86	1,11	270.307,14	
Saneamento	5.190.000,00	5.190.000,00	4.259.749,69	4.259.749,69	6,80	930.250,31	786.104,77	786.104,77	6,85	4.403.895,23	
Saneamento Básico Urbano	5.190.000,00	5.190.000,00	4.259.749,69	4.259.749,69	6,80	930.250,31	786.104,77	786.104,77	6,85	4.403.895,23	
Gestão Ambiental	570.190,00	455.190,00	0,00	0,00	0,00	455.190,00	0,00	0,00	0,00	455.190,00	
Administração Geral	40.190,00	40.190,00	0,00	0,00	0,00	40.190,00	0,00	0,00	0,00	40.190,00	
Preservação e Conservação Ambiental	24.000,00	24.000,00	0,00	0,00	0,00	24.000,00	0,00	0,00	0,00	24.000,00	
Controle Ambiental	466.000,00	361.000,00	0,00	0,00	0,00	361.000,00	0,00	0,00	0,00	361.000,00	
Recursos Hídricos	40.000,00	30.000,00	0,00	0,00	0,00	30.000,00	0,00	0,00	0,00	30.000,00	
Ciência e Tecnologia	625.000,00	921.951,00	638.011,00	638.011,00	1,02	283.940,00	239.121,98	239.121,98	2,08	682.829,02	
Difusão do Conhecimento Científico e	625.000,00	921.951,00	638.011,00	638.011,00	1,02	283.940,00	239.121,98	239.121,98	2,08	682.829,02	
Agricultura	433.000,00	435.000,00	72.000,00	72.000,00	0,12	363.000,00	12.000,00	12.000,00	0,10	423.000,00	
Extensão Rural	203.000,00	205.000,00	72.000,00	72.000,00	0,12	133.000,00	12.000,00	12.000,00	0,10	193.000,00	
Promoção da Produção Agropecuária	230.000,00	230.000,00	0,00	0,00	0,00	230.000,00	0,00	0,00	0,00	230.000,00	
Indústria	520.000,00	520.000,00	51.966,88	51.966,88	0,08	468.033,12	51.966,88	51.966,88	0,45	468.033,12	
Promoção Industrial	520.000,00	520.000,00	51.966,88	51.966,88	0,08	468.033,12	51.966,88	51.966,88	0,45	468.033,12	
Comércio e Serviços	65.000,00	65.000,00	0,00	0,00	0,00	65.000,00	0,00	0,00	0,00	65.000,00	
Administração Geral	40.000,00	40.000,00	0,00	0,00	0,00	40.000,00	0,00	0,00	0,00	40.000,00	
Promoção Comercial	25.000,00	25.000,00	0,00	0,00	0,00	25.000,00	0,00	0,00	0,00	25.000,00	
Transporte	1.759.000,00	1.536.369,47	444.399,30	444.399,30	0,71	1.091.970,17	65.524,04	65.524,04	0,57	1.470.845,43	
Transportes Coletivos Urbanos	819.000,00	749.000,00	444.399,30	444.399,30	0,71	304.600,70	65.524,04	65.524,04	0,57	683.475,96	
Transporte Rodoviário	940.000,00	787.369,47	0,00	0,00	0,00	787.369,47	0,00	0,00	0,00	787.369,47	
Desporto e Lazer	1.118.000,00	718.062,09	151.958,71	151.958,71	0,24	566.103,38	6.650,65	6.650,65	0,06	711.411,44	
Desporto Comunitário	628.000,00	408.062,09	50.084,00	50.084,00	0,08	357.978,09	6.650,65	6.650,65	0,06	401.411,44	
Lazer	490.000,00	310.000,00	101.874,71	101.874,71	0,16	208.125,29	0,00	0,00	0,00	310.000,00	
Encargos Especiais	1.670.000,00	1.670.000,00	1.555.308,80	1.555.308,80	2,48	114.691,20	413.002,27	413.002,27	3,60	1.256.997,73	
Serviço da Dívida Interna	660.000,00	660.000,00	639.000,00	639.000,00	1,02	21.000,00	201.029,88	201.029,88	1,75	458.970,12	
Outros Encargos Especiais	1.010.000,00	1.010.000,00	916.308,80	916.308,80	1,46	93.691,20	211.972,39	211.972,39	1,85	798.027,61	
Reserva de Contingência	233.000,00	233.000,00	0,00	0,00	0,00	233.000,00	0,00	0,00	0,00	233.000,00	
Reserva de Contingência	233.000,00	233.000,00	0,00	0,00	0,00	233.000,00	0,00	0,00	0,00	233.000,00	
Despesas (Intra-Orçamentárias) (II)	1.000,00	1.000,00	0,00	0,00	0,00	1.000,00	0,00	0,00	0,00	1.000,00	
<b>Total (III) (I + II)</b>	<b>96.785.550,00</b>	<b>96.785.550,00</b>	<b>62.631.120,54</b>	<b>62.631.120,54</b>	<b>100,00</b>	<b>34.154.429,46</b>	<b>11.473.201,24</b>	<b>11.473.201,24</b>	<b>100,00</b>	<b>85.312.348,76</b>	

GOVERNO MUNICIPAL DE JAGUARIBE

Relatório Resumido de Execução Orçamentária

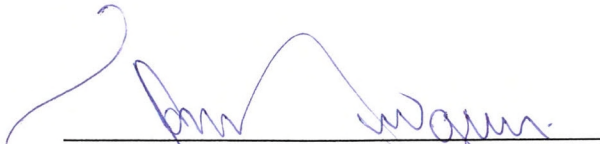
**Demonstrativo da Execução das Despesas por Função/Subfunção**

Orçamento Fiscal e da Seguridade Social

Período: Janeiro a Fevereiro de 2019/Bimestre: Janeiro e Fevereiro

RREO - Anexo 2 (LRF, Art. 52, inciso II, alínea "c")

Em reais




---

JOSE ABNER NOGUEIRA DIOGÈNES PINHEIRO  
Prefeito Municipal



---

PUBLICONT ASSES. E PLANEJ. CONTABIL S/C LTDA  
Contador - CRC PJ 480



---

FRANCISCA LUANA DIÓGENES OSTERNE  
Controlador Geral do Município



---

VALNEI PEIXOTO SILVA  
Secretario De Plan. Gestão



GOVERNO MUNICIPAL DE JAGUARIBE

Relatório Resumido de Execução Orçamentária

Demonstrativo da Receita Corrente Líquida

Orçamento Fiscal e da Seguridade Social

Período: Janeiro a Fevereiro de 2019/Bimestre: Janeiro e Fevereiro

RRFO - Anexo 3 (LRF, Art. 53, inciso I)

Especificação	Evolução da Receita Realizada nos Últimos 12 Meses												Total	Previsão
	Março/2018	Abril/2018	Maió/2018	Junho/2018	Julho/2018	Agosto/2018	Setembro/2018	Outubro/2018	Novembro/2018	Dezembro/2018	Janeiro/2019	Fevereiro/2019	(Últimos 12 Meses)	Atualizada do Exercício
Receitas Correntes (I)	6.276.751,70	6.165.877,21	7.981.834,48	7.128.378,80	7.503.287,46	6.365.292,99	5.843.110,46	6.541.675,66	6.790.328,68	9.014.485,40	8.347.140,55	8.338.451,67	86.296.615,06	88.826.577,00
Impostos, Taxas e Contribuições de Melhoria	320.504,13	327.246,31	308.173,57	708.573,06	509.011,94	355.216,68	450.801,02	368.777,91	381.376,37	452.108,94	416.991,13	340.450,65	4.939.231,71	6.344.249,00
IPTU	11.609,93	15.643,32	13.242,72	341.934,28	58.990,83	20.704,42	18.159,50	28.048,96	31.632,81	36.497,44	32.659,61	31.256,87	640.380,69	620.600,00
ISS	121.421,97	114.309,14	97.386,17	112.079,89	229.296,85	136.352,55	164.091,81	153.770,96	169.275,68	131.403,32	115.606,54	124.615,49	1.669.610,37	1.920.000,00
ITBI	1.893,23	8.852,52	1.525,33	16.567,93	2.774,35	3.057,48	14.854,78	3.111,95	3.602,55	18.622,26	19.956,73	3.785,00	98.604,11	290.000,00
IRRF	138.574,46	146.481,11	148.963,08	206.085,05	172.066,10	167.942,56	230.367,86	145.487,99	152.335,01	227.314,15	191.387,43	143.785,59	2.070.790,39	2.240.000,00
Outros Impostos, Taxas e Contribuições de Melhoria	47.004,54	41.960,22	47.056,27	31.905,91	45.883,81	27.159,67	23.327,07	38.358,05	24.530,32	38.271,77	57.380,82	37.007,70	459.846,15	1.273.649,00
Contribuições	122.179,82	121.939,45	117.744,80	127.584,07	127.928,74	145.380,59	151.668,27	148.355,25	168.017,61	154.380,23	157.578,85	141.045,73	1.683.803,41	820.000,00
Receita Patrimonial	24.386,43	24.536,57	23.057,57	24.567,87	28.317,32	24.642,02	20.288,88	20.210,52	18.019,59	15.026,22	22.668,06	26.620,65	272.341,70	854.350,00
Rendimentos de Aplicação Financeira	24.386,43	24.536,57	23.057,57	24.567,87	28.317,32	24.642,02	20.288,88	20.210,52	18.019,59	15.026,22	22.668,06	26.620,65	272.341,70	854.350,00
Outras Receitas Patrimoniais	0,00	0,00	0,00	0,00	0,00	0,00	0,00	0,00	0,00	0,00	0,00	0,00	0,00	0,00
Receita Agropecuária	0,00	0,00	0,00	0,00	0,00	0,00	0,00	0,00	0,00	0,00	0,00	0,00	0,00	0,00
Receita Industrial	0,00	0,00	0,00	0,00	0,00	0,00	0,00	0,00	0,00	0,00	0,00	0,00	0,00	0,00
Receita de Serviços	365.572,83	359.252,23	360.351,36	365.020,73	386.734,26	399.923,08	386.896,65	415.881,66	419.437,76	420.684,20	445.144,28	399.199,93	4.724.098,97	5.459.300,00
Transferências Correntes	5.424.550,90	5.312.481,46	7.126.284,54	5.867.323,65	5.893.911,36	5.378.831,04	4.799.633,51	5.572.495,91	5.784.563,99	7.915.257,65	7.290.501,34	7.418.888,50	73.784.723,85	74.311.299,80
Cota-Parte do FPM	1.696.587,26	1.778.816,49	2.183.039,97	2.044.313,13	1.388.445,43	1.751.605,70	1.321.062,35	1.500.718,27	1.885.080,63	2.308.269,06	2.331.390,25	2.560.892,57	22.750.221,11	20.726.512,80
Cota-Parte do ICMS	544.209,21	584.923,26	630.822,17	502.250,65	676.960,88	619.262,97	654.347,55	712.665,47	669.951,32	753.282,80	689.054,20	739.755,30	7.777.485,78	6.000.000,00
Cota-Parte do IPVA	162.184,56	167.652,91	164.325,26	136.326,96	57.285,22	38.530,58	28.199,07	17.549,47	18.134,58	19.313,27	219.606,95	405.975,35	1.435.084,18	1.760.000,00
Cota-Parte do ITR	117,63	24,65	379,25	223,59	195,61	248,53	1.525,01	4.906,03	168,46	161,45	76,55	666,75	8.693,51	8.000,00
Transferências da LC 87/1996	1.748,31	1.748,31	1.748,31	1.748,31	1.748,31	1.748,31	1.748,31	1.748,31	1.748,31	1.748,31	1.748,31	0,00	17.483,10	30.000,00
Transferências da LC 61/1989	0,00	0,00	0,00	0,00	0,00	0,00	0,00	0,00	0,00	0,00	0,00	0,00	0,00	0,00
Transferência do FUNDEB	1.745.764,49	1.444.463,24	2.856.935,03	1.803.867,05	1.712.562,45	1.778.602,33	1.651.397,98	1.786.648,83	1.937.951,63	2.130.206,11	3.409.336,66	2.544.402,02	24.802.137,82	23.390.600,00
Outras Transferências Correntes	1.273.939,44	1.334.852,60	1.289.034,55	928.593,96	2.056.713,46	1.188.832,62	1.141.353,24	1.548.259,53	1.271.529,06	2.702.276,65	641.036,73	1.167.196,51	16.543.618,35	22.396.187,00
Outras Receitas Correntes	19.557,59	20.421,19	46.222,64	35.309,42	557.383,84	61.299,58	33.822,13	15.954,41	18.913,36	57.028,16	14.256,89	12.246,21	892.415,42	1.037.378,20
Deduções (II)	481.495,09	507.194,37	596.635,01	537.600,67	425.455,67	482.850,90	401.948,07	448.097,69	515.573,68	617.227,10	648.566,34	742.030,40	6.404.674,99	7.139.628,20
Contribuição Servidor para o Plano de Previdência	0,00	0,00	0,00	0,00	0,00	0,00	0,00	0,00	0,00	0,00	0,00	0,00	0,00	0,00
Compensações Financ. entre Regimes Previdência	0,00	0,00	0,00	0,00	0,00	0,00	0,00	0,00	0,00	0,00	0,00	0,00	0,00	0,00
Dedução da Receita para Formação do FUNDEB	481.495,09	507.194,37	596.635,01	537.600,67	425.455,67	482.850,90	401.948,07	448.097,69	515.573,68	617.227,10	648.566,34	742.030,40	6.404.674,99	7.139.628,20
Receita Corrente Líquida (III) = (I - II)	5.795.256,61	5.658.682,84	7.385.199,47	6.140.778,13	7.077.831,79	5.882.442,09	5.441.162,39	6.093.577,97	6.274.755,00	8.397.258,30	7.698.574,21	7.596.421,27	79.441.940,07	81.686.948,80

*Am Jaguaribe*

GOVERNO MUNICIPAL DE JAGUARIBE

Relatório Resumido de Execução Orçamentária

**Demonstrativo da Receita Corrente Líquida**

Orçamento Fiscal e da Seguridade Social

Período: Janeiro a Fevereiro de 2019/Bimestre: Janeiro e Fevereiro


RREO - Anexo 3 (LRF, Art. 53, inciso I)

Em reais




---

JOSE ABNER NOGUEIRA DIOGENES PINHEIRO  
Prefeito Municipal



---

PUBLICONT ASSES. E PLANEJ. CONTABIL S/C LTDA  
Contador - CRC PJ 480



---

FRANCISCA LUANA DIOGENES OSTERNE  
Controlador Geral do Município



---

VALNEI PEIXOTO SILVA  
Secretario De Plan. Gestão

## GOVERNO MUNICIPAL DE JAGUARIBE

Relatório Resumido de Execução Orçamentária

**Demonstrativo das Receitas e Despesas Previdenciárias do Regime Próprio de Previdência dos Servidores**

Orçamento Fiscal e da Seguridade Social

Período: Janeiro a Fevereiro / Bimestre: Janeiro a Fevereiro de 2019

RREO - Anexo 4 (LRF, Art. 53, inciso II)

Em Reais

RECEITAS PREVIDENCIÁRIAS - RPPS	PLANO PREVIDENCIÁRIO		RECEITAS REALIZADAS	
	PREVISÃO INICIAL	PREVISÃO ATUALIZADA	Até o Bimestre	Até o Bimestre
			2019	2018
RECEITAS CORRENTES (I)	0,00	0,00	0,00	0,00
Receitas de Contribuições dos Segurados	0,00	0,00	0,00	0,00
Civil	0,00	0,00	0,00	0,00
Ativo	0,00	0,00	0,00	0,00
Inativo	0,00	0,00	0,00	0,00
Pensionista	0,00	0,00	0,00	0,00
Receitas de Contribuições Patronais	0,00	0,00	0,00	0,00
Civil	0,00	0,00	0,00	0,00
Ativo	0,00	0,00	0,00	0,00
Inativo				
Pensionista				
Em Regime de Parcelamento de Débitos	0,00	0,00	0,00	0,00
Receita Patrimonial	0,00	0,00	0,00	0,00
Receitas Imobiliárias	0,00	0,00	0,00	0,00
Receitas de Valores Mobiliários	0,00	0,00	0,00	0,00
Outras Receitas Patrimoniais	0,00	0,00	0,00	0,00
Receitas de Serviços	0,00	0,00		
Outras Receitas Correntes	0,00	0,00	0,00	0,00
Compensação Previdenciária do RGPS para o RPPS	0,00	0,00	0,00	0,00
Aportes Periódicos para Amortização de Déficit Atuarial do RPPS (II)	0,00	0,00	0,00	0,00
Demais Receitas Correntes	0,00	0,00	0,00	0,00
RECEITAS DE CAPITAL (III)	0,00	0,00	0,00	0,00
Alienação de Bens, Direitos e Ativos	0,00	0,00	0,00	0,00
Amortização de Empréstimos	0,00	0,00	0,00	0,00
Outras Receitas de Capital	0,00	0,00	0,00	0,00
<b>TOTAL DAS RECEITAS PREVIDENCIÁRIAS - RPPS (IV) = (I + III - II)</b>	<b>0,00</b>	<b>0,00</b>	<b>0,00</b>	<b>0,00</b>




## GOVERNO MUNICIPAL DE JAGUARIBE

Relatório Resumido de Execução Orçamentária

**Demonstrativo das Receitas e Despesas Previdenciárias do Regime Próprio de Previdência dos Servidores**

Orçamento Fiscal e da Seguridade Social

Período: Janeiro a Fevereiro / Bimestre: Janeiro a Fevereiro de 2019

RREO - Anexo 4 (LRF, Art. 53, inciso II)

Em Reais

DESPESAS PREVIDENCIÁRIAS - RPPS	DOTAÇÃO INICIAL	DOTAÇÃO ATUALIZADA	DESPESAS EMPENHADAS		DESPESAS LIQUIDADAS		INSCRITA EM RESTOS A PAGAR NÃO PROCESSADOS	
			Até o Bimestre 2019	Até o Bimestre 2018	Até o Bimestre 2019	Até o Bimestre 2018	Até o Bimestre 2019	Até o Bimestre 2018
ADMINISTRAÇÃO (V)	0,00	0,00	0,00	0,00	0,00	0,00	0,00	0,00
Despesas Correntes	0,00	0,00	0,00	0,00	0,00	0,00	0,00	0,00
Despesas de Capital	0,00	0,00	0,00	0,00	0,00	0,00	0,00	0,00
PREVIDÊNCIA (VI)	0,00	0,00	0,00	0,00	0,00	0,00	0,00	0,00
Benefícios - Civil	0,00	0,00	0,00	0,00	0,00	0,00	0,00	0,00
Aposentadorias	0,00	0,00	0,00	0,00	0,00	0,00	0,00	0,00
Pensões	0,00	0,00	0,00	0,00	0,00	0,00	0,00	0,00
Outros Benefícios Previdenciários	0,00	0,00	0,00	0,00	0,00	0,00	0,00	0,00
Outras Despesas Previdenciárias	0,00	0,00	0,00	0,00	0,00	0,00	0,00	0,00
Compensação Previdenciária do RPPS para o RGPS	0,00	0,00	0,00	0,00	0,00	0,00	0,00	0,00
Demais Despesas Previdenciárias								
<b>TOTAL DAS DESPESAS PREVIDENCIÁRIAS - RPPS (VII) = (V + VI)</b>	0,00	0,00	0,00	0,00	0,00	0,00	0,00	0,00
<b>RESULTADO PREVIDENCIÁRIO (VIII) = (IV - VII)</b>	0,00	0,00	0,00	0,00	0,00	0,00		




GOVERNO MUNICIPAL DE JAGUARIBE

Relatório Resumido de Execução Orçamentária

**Demonstrativo das Receitas e Despesas Previdenciárias do Regime Próprio de Previdência dos Servidores**

Orçamento Fiscal e da Seguridade Social


Período: Janeiro a Fevereiro / Bimestre: Janeiro a Fevereiro de 2019


RREO - Anexo 4 (LRF, Art. 53, inciso II)


Em Reais

Recursos RPPS Arrecadados em Exercícios Anteriores	PREVISÃO ORÇAMENTÁRIA	
Valor		
Reserva Orçamentária do RPPS	PREVISÃO ORÇAMENTÁRIA	
Valor		
Aportes de Recursos para o Plano Previdenciário do RPPS	APORTES REALIZADOS	
Plano de Amortização - Contribuição Patronal Suplementar		
Plano de Amortização - Aporte Periódico de Valores Predefinidos		
Outros Aportes para o RPPS		
Recursos para Cobertura de Déficit Financeiro		
Bens e Direitos do RPPS	PERÍODO DE REFERÊNCIA	
	2019	2018
Caixa e Equivalentes de Caixa	0,00	0,00
Investimentos e Aplicações		
Outros Bens e Direitos		

  
 JOSE ABNER NOGUEIRA DIOGENES PINHEIRO  
 Prefeito Municipal

  
 PUBLICONT ASSES. E PLANEJ. CONTABIL S/C LTDA  
 Contador - CRC PJ 480

  
 FRANCISCA LUANA DIOGENES OSTERNE  
 Controlador Geral do Município

  
 VALNEI PEIXOTO SILVA  
 Secretario De Plan. Gestão

GOVERNO MUNICIPAL DE JAGUARIBE  
 Relatório Resumido de Execução Orçamentária  
**Demonstrativo do Resultado Primário e Nominal**  
 Orçamento Fiscal e da Seguridade Social  
 Período: Janeiro a Fevereiro de 2019/Bimestre: Janeiro e Fevereiro

RRFO - Anexo 6 (LRF - Art. 53, inciso III)

Em reais

Receitas Primárias	Previsão Atualizada	Até o Bimestre 2019	
		Receitas Realizadas (a)	
Receitas Correntes (I)	88.826.577,00		15.294.995,48
Impostos, Taxas e Contribuições de Melhoria	6.344.249,00		757.441,78
IPTU	620.600,00		63.916,48
ISS	1.920.000,00		240.222,03
ITBI	290.000,00		23.741,73
IRRF	2.240.000,00		335.173,02
Outros Impostos, Taxas e Contribuições de Melhoria	1.273.649,00		94.388,52
Contribuições	820.000,00		298.624,58
Receitas Previdenciárias	0,00		0,00
Outras Receitas de Contribuições	820.000,00		298.624,58
Receita Patrimonial	854.350,00		49.288,71
Aplicações Financeiras (II)	854.350,00		49.288,71
Outras Receitas Patrimoniais	0,00		0,00
Transferências Correntes	74.311.299,80		13.318.793,10
Cota-Parte do FPM	20.726.512,80		3.913.826,30
Cota-Parte do ICMS	6.000.000,00		1.143.047,62
Cota-Parte do IPVA	1.760.000,00		500.465,90
Cota-Parte do ITR	8.000,00		594,65
Transferências da LC 87/1996	30.000,00		0,00
Transferências da LC nº 61/1989	0,00		0,00
Transferências do FUNDEB	0,00		0,00
Outras Transferências Correntes	45.786.787,00		7.760.858,63
Demais Receitas Correntes	6.496.678,20		870.847,31
Outras Receitas Financeiras (III)	0,00		0,00
Receitas Correntes Restantes	6.496.678,20		870.847,31
Receitas Primárias Correntes (IV) = (I - II - III)	87.972.227,00		15.245.706,77
Receitas de Capital (V)	7.964.973,00		0,00
Operações de Crédito (VI)	0,00		0,00
Amortização de Empréstimos (VII)	0,00		0,00
Alienação de Bens	150.000,00		0,00
Receitas de Alienação de Investimentos Temporários (VIII)			
Receitas de Alienação de Investimentos Permanentes (IX)			
Outras Alienações de Bens	150.000,00		0,00
Transferências de Capital	7.814.973,00		0,00
Convênios	0,00		0,00
Outras Transferências de Capital	7.814.973,00		0,00

GOVERNO MUNICIPAL DE JAGUARIBE  
 Relatório Resumido de Execução Orçamentária  
**Demonstrativo do Resultado Primário e Nominal**  
 Orçamento Fiscal e da Seguridade Social  
 Período: Janeiro a Fevereiro de 2019/Bimestre: Janeiro e Fevereiro

RRFO - Anexo 6 (LRF, Art. 53, inciso III)

Em reais

Receitas Primárias	Previsão Atualizada	Até o Bimestre 2019					
		Receitas Realizadas (a)					
Outras Receitas de Capital	0,00	0,00					
Outras Receitas de Capital Não Primárias (X)							
Outras Receitas de Capital Primárias	0,00	0,00					
Receitas Primárias de Capital (XI) = (V - VI - VII - VIII - IX - X)	7.964.973,00	0,00					
Receita Primária Total (XII) = (IV + XI)	95.937.200,00	15.245.706,77					
Despesas Primárias	Dotação Atualizada	Despesas Empenhadas	Despesas Liquidadas	Despesas Pagas (a)	Restos a Pagar Processados Pagos (b)	Restos a Pagar Não Processados	
						Liquidados	Pagos (c)
Despesas Primárias							
Despesas Correntes (XIII)	83.638.482,74	60.562.836,97	10.297.299,42	9.206.445,37	2.035.682,70	503.637,82	503.637,82
Pessoal e Encargos Sociais	42.808.159,84	38.849.759,84	6.927.971,16	6.585.883,14	248.169,05		
Juros e Encargos da Dívida (XIV)	110.000,00	100.000,00	21.710,40	21.710,40	0,00		
Outras Despesas Correntes	40.720.322,90	21.613.077,13	3.347.617,86	2.598.851,83	1.787.513,65	503.637,82	503.637,82
Despesas Primárias Correntes (XV) = (XIII - XIV)	83.528.482,74	60.462.836,97	10.275.589,02	9.184.734,97	2.035.682,70	503.637,82	503.637,82
Despesas de Capital (XVI)	12.914.067,26	2.068.283,57	1.175.901,82	824.305,27	27.402,82	28.000,00	28.000,00
Investimentos	12.294.067,26	1.506.860,37	992.845,14	641.248,59	27.402,82	28.000,00	28.000,00
Inversões Financeiras	0,00	0,00	0,00	0,00	0,00		
Concessão de Empréstimo (XVII)							
Aquisição de Título de Capital Já Integralizado (XVIII)							
Aquisição de Título de Crédito (XIX)							
Demais Inversões Financeiras	0,00	0,00	0,00	0,00	0,00		
Amortização da Dívida (XX)	620.000,00	561.423,20	183.056,68	183.056,68	0,00		
Despesas Primárias de Capital (XXI) = (XVI - XVII - XVIII - XIX - XX)	12.294.067,26	1.506.860,37	992.845,14	641.248,59	27.402,82	28.000,00	28.000,00
Reserva de Contingência (XXII)	233.000,00						
Despesas Primária Total (XXIII) = (XV + XXI + XXII)	96.055.550,00	61.969.697,34	11.268.434,16	9.825.983,56	2.063.085,52	531.637,82	531.637,82
Resultado Primário - Acima da Linha (XXIV) = [XIIa - (XXIIIa + XXIIIb + XXIIIc)]		2.824.999,87					
<b>Meta Fiscal Para o Resultado Primário</b>					Valor Corrente		
Meta fixada no Anexo de Metas Fiscais da LDO para o exercício de referência					540.320,00		

GOVERNO MUNICIPAL DE JAGUARIBE  
 Relatório Resumido de Execução Orçamentária  
**Demonstrativo do Resultado Primário e Nominal**  
 Orçamento Fiscal e da Seguridade Social  
 Período: Janeiro a Fevereiro de 2019/Bimestre: Janeiro e Fevereiro

RRFO - Anexo 6 (LRF - Art. 53 - inciso III)

Em reais

Juros Nominais	Valor Incorrido
JUROS E ENCARGOS ATIVOS (XXV)	49.288,71
JUROS E ENCARGOS PASSIVOS (XXVI)	21.710,40

RESULTADO NOMINAL - Acima da Linha (XXVII) = XXIV + (XXV - XXVI)	2.852.578,18
--	--------------

Meta Fiscal Para o Resultado Nominal	Valor Corrente
Meta fixada no Anexo de Metas Fiscais da LDO para o exercício de referência	550.000,00

CÁLCULO DO RESULTADO NOMINAL	Saldo	
	Em 31/Dez/2018 (a)	Até o Fevereiro (b)
DÍVIDA CONSOLIDADA (XXVIII)	11.230.156,24	11.210.959,34
DEDUÇÕES (XXIX)	6.505.771,08	9.675.780,56
Disponibilidade de Caixa	6.505.771,08	9.675.780,56
Disponibilidade de Caixa Bruta	9.777.323,08	12.322.364,88
(-) Restos a Pagar Processados (XXX)	3.271.552,00	2.646.584,32
Demais Haveres Financeiros	0,00	0,00
DÍVIDA CONSOLIDADA LÍQUIDA (XXXI) = (XXVIII - XXIX)	4.724.385,16	1.535.178,78
RESULTADO NOMINAL - Abaixo da Linha (XXXII) = (XXXIa - XXXIb)		3.189.206,38

Ajuste Metodológico	Até o Bimestre
VARIAÇÃO SALDO RPP = (XXXIII) = (XXXa - XXXb)	620.634,92
RECEITA DE ALIENAÇÃO DE INVESTIMENTOS PERMANENTES (IX)	0,00
PASSIVOS RECONHECIDOS NA DC (XXXIV)	
OUTROS AJUSTES (XXXV)	
RESULTADO NOMINAL AJUSTADO - Abaixo da Linha (XXXVI) = (XXXII - XXXIII - IX + XXXIV + XXXV)	2.568.571,46

Informações Adicionais	Previsão Orçamentária
Saldo de Exercícios Anteriores	
Recursos Arrecadados em Exercícios Anteriores - RPPS	
Superávit Financeiro Utilizado para Abertura e Reabertura de Créditos Adicionais	
Reserva Orçamentária do RPPS	



GOVERNO MUNICIPAL DE JAGUARIBE

Relatório Resumido de Execução Orçamentária

**Demonstrativo do Resultado Primário e Nominal**

Orçamento Fiscal e da Seguridade Social

Período: Janeiro a Fevereiro de 2019/Bimestre: Janeiro e Fevereiro

RREO - Anexo 6 (LRF, Art. 53, inciso III)

Em reais



---

JOSE ABNER NOGUEIRA DIOGENES PINHEIRO  
Prefeito Municipal




---

PUBLICONT ASSES. E PLANEJ. CONTABIL S/C LTDA  
Contador - CRC PJ 480



---

FRANCISCA LUANA DÍOGENES OSTERNE  
Controlador Geral do Município



---

VALNEI PEIXOTO SILVA  
Secretario De Plan. Gestão

## GOVERNO MUNICIPAL DE JAGUARIBE

## Relatório Resumido de Execução Orçamentária

## Restos a Pagar por Poder e Órgão

## Orçamento Fiscal e da Seguridade Social

Período: Janeiro a Fevereiro de 2019/Bimestre: Janeiro e Fevereiro

RREO - Anexo 7 (LRF, Art. 53, inciso V)

PODER/ÓRGÃO	RESTOS A PAGAR PROCESSADOS E NÃO PROCESSADOS LIQUIDADOS EM EXERCÍCIOS ANTERIORES					RESTOS A PAGAR NÃO PROCESSADOS						Saldo l = (e + k)
	INSCRITOS		Pagos (c)	Cancelados (d)	Saldo e = (a+b) - (c+d)	INSCRITOS		Liquidados (h)	Pagos (i)	Cancelados (j)	Saldo k = (f+g) - (i+j)	
	Em Exercícios Anteriores (a)	Em 31 de Dezembro de 2018 (b)				Em Exercícios Anteriores (f)	Em 31 de Dezembro de 2018 (g)					
RESTOS A PAGAR (EXCETO INTRA-ORÇAMENTÁRIOS) (I)	558.914,47	2.709.425,83	2.063.085,52	0,00	1.205.254,78	14.540,34	712.221,22	531.637,82	531.637,82	2.330,00	192.793,74	1.398.048,52
PODER EXECUTIVO	558.914,47	2.709.425,83	2.063.085,52	0,00	1.205.254,78	14.540,34	712.221,22	531.637,82	531.637,82	2.330,00	192.793,74	1.398.048,52
Gabinete do Prefeito	160,00	25.951,15	25.851,15	0,00	260,00	6.491,00	47.327,00	1.200,00	1.200,00	0,00	52.618,00	52.878,00
Secretaria de Planejamento e Gestão	31.565,31	83.809,38	74.792,42	0,00	40.582,27	0,00	6.378,00	5.208,00	5.208,00	0,00	1.170,00	41.752,27
Secretaria de Educacao e Cultura	342.033,30	1.159.751,68	1.007.209,29	0,00	494.575,69	0,00	111.313,32	41.313,32	41.313,32	0,00	70.000,00	564.575,69
Secretaria da Cidade e Infraestrutura	62.919,40	167.475,72	140.762,13	0,00	89.632,99	0,00	288.158,02	288.158,02	288.158,02	0,00	0,00	89.632,99
Secretaria de Desenvolvimento Rural, Aquicultura e Meio Ambiente	801,00	64.919,32	64.919,32	0,00	801,00	0,00	5.014,00	5.014,00	5.014,00	0,00	0,00	801,00
Secretaria de Saude	113.582,19	1.040.746,53	589.584,46	0,00	564.744,26	7.069,34	160.528,70	99.572,30	99.572,30	0,00	68.025,74	632.770,00
Sec. do Trabalho e da Assistencia Social	7.247,32	102.407,56	98.487,56	0,00	11.167,32	980,00	73.868,52	73.868,52	73.868,52	0,00	980,00	12.147,32
Secretaria de Esportes e Juventude	525,95	12.659,78	10.231,83	0,00	2.953,90	0,00	5.048,95	5.048,95	5.048,95	0,00	0,00	2.953,90
Servico Autonomo de Agua e Esgoto-Saae	0,00	39.754,83	39.754,83	0,00	0,00	0,00	14.584,71	12.254,71	12.254,71	2.330,00	0,00	0,00
Secretaria de Desenvolvimento Econômico e Turismo	80,00	1.928,00	1.928,00	0,00	80,00	0,00	0,00	0,00	0,00	0,00	0,00	80,00
Reserva de Contingencia	0,00	0,00	0,00	0,00	0,00	0,00	0,00	0,00	0,00	0,00	0,00	0,00
Secretaria Municipal de Ciencias e Tecnologia	0,00	10.021,88	9.564,53	0,00	457,35	0,00	0,00	0,00	0,00	0,00	0,00	457,35
PODER LEGISLATIVO	0,00	0,00	0,00	0,00	0,00	0,00	0,00	0,00	0,00	0,00	0,00	0,00
RESTOS A PAGAR (INTRA-ORÇAMENTÁRIOS) (II)	0,00	0,00	0,00	0,00	0,00	0,00	0,00	0,00	0,00	0,00	0,00	0,00
TOTAL (III) = (I + II)	558.914,47	2.709.425,83	2.063.085,52	0,00	1.205.254,78	14.540,34	712.221,22	531.637,82	531.637,82	2.330,00	192.793,74	1.398.048,52

GOVERNO MUNICIPAL DE JAGUARIBE

Relatório Resumido de Execução Orçamentária


**Restos a Pagar por Poder e Órgão**

Orçamento Fiscal e da Seguridade Social

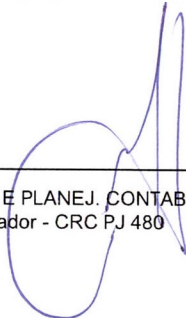
Período: Janeiro a Fevereiro de 2019/Bimestre: Janeiro e Fevereiro

RREO - Anexo 7 (LRF, Art. 53, inciso V)


PODER/ÓRGÃO	RESTOS A PAGAR PROCESSADOS E NÃO PROCESSADOS LIQUIDADOS EM EXERCÍCIOS ANTERIORES					RESTOS A PAGAR NÃO PROCESSADOS					Saldo l = (e + k)	
	INSCRITOS		Pagos (c)	Cancelados (d)	Saldo e = (a+b) - (c+d)	INSCRITOS		Liquidados (h)	Pagos (i)	Cancelados (j)		Saldo k = (f+g) - (i+j)
	Em Exercícios Anteriores (a)	Em 31 de Dezembro de 2018 (b)				Em Exercícios Anteriores (f)	Em 31 de Dezembro de 2018 (g)					



\_\_\_\_\_  
 JOSÉ ABNER NOGUEIRA DIOGENES PINHEIRO  
 Prefeito Municipal



\_\_\_\_\_  
 PUBLICONT ASSES. E PLANEJ. CONTABIL S/C LTDA  
 Contador - CRC PJ 480



\_\_\_\_\_  
 FRANCISCA LUANA DÍOGENES OSTERNE  
 Controlador Geral do Município



\_\_\_\_\_  
 VALNEI PEIXOTO SILVA  
 Secretario De Plan. Gestão

## GOVERNO MUNICIPAL DE JAGUARIBE

## Relatório Resumido de Execução Orçamentária

## DEMONSTRATIVO DAS RECEITAS E DESPESAS COM MANUTENÇÃO E DESENVOLVIMENTO DO ENSINO - MDE

## Orçamento Fiscal e da Seguridade Social

Período: Janeiro a Fevereiro de 2019/Bimestre: Janeiro e Fevereiro

RREO - ANEXO 8 (LDB, art. 72)

R\$ 1,00

RECEITAS DO ENSINO					
RECEITA RESULTANTE DE IMPOSTOS (Caput do Art. 212 da Constituição)	PREVISÃO INICIAL	PREVISÃO ATUALIZADA (a)	RECEITAS REALIZADAS		
			Até o Bimestre (b)	% (b/a) x 100	
RECEITA DE IMPOSTOS LIQUIDA (I)	5.070.600,00	5.070.600,00	663.053,26	13,08	
1.1 - Receita Resultante do Imposto sobre a Propriedade Predial e Territorial Urbana - IPTU	620.600,00	620.600,00	63.916,48	10,29	
1.1.1 - IPTU	600.600,00	600.600,00	2.041,87	0,33	
1.1.2 - Multa, Juros de Mora, Dívida Ativa e Outros Encargos do IPTU	20.000,00	20.000,00	61.874,61	309,37	
1.2 - Receita Resultante do Imposto sobre Transmissão Inter Vivos - ITBI	290.000,00	290.000,00	23.741,73	8,18	
1.2.1 - ITBI	270.000,00	270.000,00	23.741,73	8,79	
1.2.2 - Multa, Juros de Mora, Dívida Ativa e Outros Encargos do ITBI	20.000,00	20.000,00	0,00	0,00	
1.3 - Receita Resultante sobre o Imposto sobre Serviço de Qualquer Natureza - ISS	1.920.000,00	1.920.000,00	240.222,03	12,51	
1.3.1 - ISS	1.900.000,00	1.900.000,00	240.222,03	12,64	
1.3.2 - Multa, Juros de Mora, Dívida Ativa e Outros Encargos do ISS	20.000,00	20.000,00	0,00	0,00	
1.4 Imposto Resultante do Imposto de Renda Retido na Fonte - IRRF	2.240.000,00	2.240.000,00	335.173,02	14,96	
1.5 - Imposto Sobre a Propriedade Territorial Rural - ITR	0,00	0,00	0,00	0,00	
1.5.1 - ITR	0,00	0,00	0,00	0,00	
1.5.2 - Multa, Juros de Mora, Dívida Ativa e Outros Encargos do ITR	0,00	0,00	0,00	0,00	
RECEITAS DE TRANSFERÊNCIAS CONSTITUCIONAIS E LEGAIS (II)	37.750.141,00	37.750.141,00	6.952.984,43	18,42	
2.1 - Cota-Parte FPM	27.960.141,00	27.960.141,00	4.892.282,82	17,49	
2.1.1 - Parcela referente a CF, art. 159, I, alínea b	25.908.141,00	25.908.141,00	4.892.282,82	18,88	
2.1.2 - Parcela referente a CF, art. 159, I, alínea d	999.000,00	999.000,00	0,00	0,00	
2.1.3 - Parcela referente a CF, art. 159, I, alínea e	1.053.000,00	1.053.000,00	0,00	0,00	
2.2 - Cota-Parte ICMS	7.500.000,00	7.500.000,00	1.428.809,50	19,05	
2.3 - ICMS Desoneração - LC N. 87/1996	30.000,00	30.000,00	0,00	0,00	
2.4 - Cota-Parte IPI Exportação	50.000,00	50.000,00	5.566,51	11,13	
2.5 - Cota-Parte ITR	10.000,00	10.000,00	743,30	7,43	
2.6 - Cota-Parte IPVA	2.200.000,00	2.200.000,00	625.582,30	28,43	
2.7 - Cota-Parte IOF-Ouro	0,00	0,00	0,00	0,00	
3- TOTAL DA RECEITA DE IMPOSTOS (1 + 2)	42.820.741,00	42.820.741,00	7.616.037,69	17,79	
RECEITAS ADICIONAIS PARA FINANCIAMENTO DO ENSINO					
RECEITAS ADICIONAIS PARA FINANCIAMENTO DO ENSINO	PREVISÃO INICIAL	PREVISÃO ATUALIZADA (a)	RECEITAS REALIZADAS		
			Até o Bimestre (b)	% (b/a) x 100	
4 - RECEITA DA APLICAÇÃO FINANCEIRA DE OUTROS RECURSOS DE IMPOSTOS VINCULADO	0,00	0,00	0,00	0,00	
5- RECEITA DE TRANSFERÊNCIAS DO FNDE	2.143.000,00	2.143.000,00	367.042,11	17,12	
5.1- Transferências do Salário-Educação	800.000,00	800.000,00	248.471,99	31,05	
5.2- Transferências Diretas - PDDE	40.000,00	40.000,00	0,00	0,00	
5.3- Transferências Diretas - PNAE	620.000,00	620.000,00	85.824,80	13,84	
5.4- Transferências Diretas - PNATE	330.000,00	330.000,00	32.745,32	9,92	
5.5- Outras Transferências do FNDE	353.000,00	353.000,00	0,00	0,00	
5.6- Aplicação Financeira dos Recursos do FNDE	0,00	0,00	0,00	0,00	
6- RECEITA DE TRANSFERÊNCIAS DE CONVÊNIOS	350.000,00	350.000,00	0,00	0,00	
6.1- Transferências de Convênios	350.000,00	350.000,00	0,00	0,00	
6.2- Aplicação Financeira dos Recursos de Convênios	0,00	0,00	0,00	0,00	

## GOVERNO MUNICIPAL DE JAGUARIBE

## Relatório Resumido de Execução Orçamentária

## DEMONSTRATIVO DAS RECEITAS E DESPESAS COM MANUTENÇÃO E DESENVOLVIMENTO DO ENSINO - MDE

## Orçamento Fiscal e da Seguridade Social

Período: Janeiro a Fevereiro de 2019/Bimestre: Janeiro e Fevereiro

RREO - ANEXO 8 (LDB, art. 72)

R\$ 1,00

7- RECEITA DE OPERACOES DE CREDITO	0,00	0,00	0,00	0,00
8- OUTRAS RECEITAS PARA FINANCIAMENTO DO ENSINO	0,00	0,00	0,00	0,00
9- TOTAL DAS RECEITAS ADICIONAIS PARA FINANCIAMENTO DO ENSINO (4 + 5 + 6 + 7 + 8)	2.493.000,00	2.493.000,00	367.042,11	14,72

RECEITAS ADICIONAIS PARA FINANCIAMENTO DO ENSINO	PREVISÃO INICIAL	PREVISÃO ATUALIZADA (a)	RECEITAS REALIZADAS	
			Até o Bimestre (b)	% (b/a) x 100
10- RECEITAS DESTINADAS AO FUNDEB	7.137.628,20	7.137.628,20	1.390.448,20	19,48
10.1- Cota-Parte FPM Destinada ao FUNDEB (20% de 2.1.1)	5.181.628,20	5.181.628,20	978.456,40	18,88
10.2- Cota-Parte ICMS Destinada ao FUNDEB (20% de 2.2)	1.500.000,00	1.500.000,00	285.761,80	19,05
10.3- ICMS-Desoneracao Destinada ao FUNDEB (20% de 2.3)	6.000,00	6.000,00	0,00	0,00
10.4- Cota-Parte IPI-Exportacao Destinada ao FUNDEB (20% de 2.4)	10.000,00	10.000,00	1.113,20	11,13
10.5- Cota-Parte ITR ou ITR Arrecadado Destinados ao FUNDEB (20% de (1.5 - 1.5.5)+2.5)	2.000,00	2.000,00	148,60	7,43
10.6- Cota-Parte IPVA Destinada ao FUNDEB (20% de 2.6)	440.000,00	440.000,00	125.116,40	28,43
11- RECEITAS RECEBIDAS DO FUNDEB	23.390.600,00	23.390.600,00	5.953.738,68	25,45
11.1- Transferencias de Recursos do FUNDEB	18.029.800,00	18.029.800,00	3.955.615,76	21,93
11.2- Complementacao da Uniao ao FUNDEB	5.360.800,00	5.360.800,00	1.998.122,92	37,27
11.3- Receita de Aplicacao Financeira dos Recursos do FUNDEB	0,00	0,00	0,00	0,00
12- RESULTADO LÍQUIDO DAS TRANSFERÊNCIAS DO FUNDEB (11.1 – 10)	10.892.171,80	10.892.171,80	2.565.167,56	23,55

DESPESAS DO FUNDEB	DOTAÇÃO INICIAL	DOTAÇÃO ATUALIZADA	DESPESAS EMPENHADAS		DESPESAS LIQUIDADAS		Inscritas em Restos a Pagar Não Processados
			Até o Bimestre (h)	% (h/IVf) x 100	Até o Bimestre (i)	% (i/IVg) x 100	
13- PAGAMENTO DOS PROFISSIONAIS DO MAGISTERIO	0,00	0,00	0,00	0,00	0,00	0,00	0,00
13.1- Com Educacao Infantil	0,00	0,00	0,00	0,00	0,00	0,00	0,00
13.2- Com Ensino Fundamental	0,00	0,00	0,00	0,00	0,00	0,00	0,00
14- OUTRAS DESPESAS	26.817.000,00	31.862.978,40	22.743.946,99	71,38	3.672.285,06	11,52	0,00
14.1- Com Educacao Infantil	5.306.500,00	5.084.960,22	4.058.623,35	79,81	809.809,10	15,92	0,00
14.2- Com Ensino Fundamental	21.510.500,00	21.471.518,18	18.685.323,64	87,02	2.862.475,96	13,33	0,00
15- TOTAL DAS DESPESAS DO FUNDEB (13 + 14)	26.817.000,00	31.862.978,40	22.743.946,99	71,38	3.672.285,06	11,53	0,00

DEDUÇÕES PARA FINS DO LIMITE DO FUNDEB	VALOR
16- RESTOS A PAGAR INSCRITOS NO EXERCICIO SEM DISPONIBILIDADE FINANCEIRA DE RECURSOS DO FUNDEB	0,00
16.1 - FUNDEB 60%	0,00
16.2 - FUNDEB 40%	0,00
17- RESTOS A PAGAR INSCRITOS NO EXERCICIO SEM DISPONIBILIDADE FINANCEIRA DE RECURSOS DO FUNDEB	0,00
17.1 - FUNDEB 60%	0,00
17.2 - FUNDEB 40%	0,00
18- TOTAL DAS DEDUÇÕES CONSIDERADAS PARA FINS DE LIMITE DO FUNDEB (16 + 17)	0,00

INDICADORES DO FUNDEB	VALOR
-----------------------	-------

## GOVERNO MUNICIPAL DE JAGUARIBE

## Relatório Resumido de Execução Orçamentária

## DEMONSTRATIVO DAS RECEITAS E DESPESAS COM MANUTENÇÃO E DESENVOLVIMENTO DO ENSINO - MDE

## Orçamento Fiscal e da Seguridade Social

Período: Janeiro a Fevereiro de 2019/Bimestre: Janeiro e Fevereiro

RREO - ANEXO 8 (LDB, art. 72)		R\$ 1,00
19 - TOTAL DAS DESPESAS DO FUNDEB PARA FINS DE LIMITE (15 - 18)		3.672.285,06
19.1 - Mínimo de 60% do FUNDEB na Remuneração do Magistério1 (13 - (16.1 + 17.1)) / (11) x 100) %		0,00
19.2 - Máximo de 40% em Despesa com MDE, que não Remuneração do Magistério (14 - (16.2 + 17.2)) / (11) x 100) %		61,68
19.3 - Máximo de 5% não Aplicado no Exercício (100 - (19.1 +19.2)) %		38,32

CONTROLE DA UTILIZAÇÃO DE RECURSOS NO EXERCÍCIO SUBSEQÜENTE	VALOR
20 - RECURSOS RECEBIDOS DO FUNDEB EM <EXERCÍCIO ANTERIOR> QUE NÃO FORAM UTILIZADOS	
21 - DESPESAS CUSTEADAS COM O SALDO DO ITEM 20 ATÉ O 1º TRIMESTRE DE <EXERCÍCIO >2	

DESPESAS COM AÇÕES TÍPICAS DE MDE	DOTAÇÃO INICIAL	DOTAÇÃO ATUALIZADA	DESPESAS EMPENHADAS		DESPESAS LIQUIDADAS		Inscritas em Restos a Pagar Não Processados
			Até o Bimestre (h)	% (h/IVf) x 100	Até o Bimestre (i)	% (i/IVg) x 100	
22- EDUCACAO INFANTIL	5.306.500,00	5.084.960,22	4.058.623,35	79,81	809.809,10	15,92	0,00
23- ENSINO FUNDAMENTAL	21.510.500,00	21.471.518,18	18.685.323,64	87,02	2.862.475,96	13,33	0,00
24- ENSINO MEDIO	497.500,00	497.500,00	247.807,00	49,81	0,00	0,00	0,00
25- ENSINO SUPERIOR	0,00	0,00	0,00	0,00	0,00	0,00	0,00
26- ENSINO PROFISSIONAL NAO INTEGRADO AO ENSINO REGULAR	0,00	0,00	0,00	0,00	0,00	0,00	0,00
27- OUTRAS	3.616.500,00	3.891.541,71	2.176.178,97	55,92	180.764,66	4,64	0,00
<b>28- TOTAL DAS DESPESAS COM AÇÕES TÍPICAS DE MDE (22+23 + 24 + 25 + 26 + 27)</b>	<b>30.931.000,00</b>	<b>30.945.520,11</b>	<b>25.167.932,96</b>	<b>81,33</b>	<b>3.853.049,72</b>	<b>12,45</b>	<b>0,00</b>

DEDUÇÕES CONSIDERADAS PARA FINS DE LIMITE CONSTITUCIONAL	VALOR
29- RESULTADO LÍQUIDO DAS TRANSFERÊNCIAS DO FUNDEB = (12)	2.565.167,56
30- DESPESAS CUSTEADAS COM A COMPLEMENTAÇÃO DO FUNDEB NO EXERCÍCIO	
32- DESPESAS CUSTEADAS COM O SUPERÁVIT FINANCEIRO, DO EXERCÍCIO ANTERIOR, DO FUNDEB	
33- DESPESAS CUSTEADAS COM O SUPERÁVIT FINANCEIRO, DO EXERCÍCIO ANTERIOR, DE OUTROS RECURSOS DE IMPOSTOS	
34- RESTOS A PAGAR INSCRITOS NO EXERCÍCIO SEM DISPONIBILIDADE FINANCEIRA DE RECURSOS DE IMPOSTOS VINCULADOS AO ENSINO	
35- CANCELAMENTO, NO EXERCÍCIO, DE RESTOS A PAGAR INSCRITOS COM DISPONIBILIDADE FINANCEIRA DE RECURSOS DE IMPOSTOS VINCULADOS AO ENSINO	
<b>36- TOTAL DAS DEDUÇÕES CONSIDERADAS PARA FINS DE LIMITE CONSTITUCIONAL (29 + 30 + 32 + 33 + 34 + 35)6</b>	<b>2.565.167,56</b>
<b>37- TOTAL DAS DESPESAS PARA FINS DE LIMITE ((22 + 23) - (36))6</b>	<b>1.107.117,50</b>
<b>38- PERCENTUAL DE APLICAÇÃO EM MDE SOBRE A RECEITA LÍQUIDA DE IMPOSTOS ((37) / (3) x 100) %6 - LIMITE CONSTITUCIONAL 25%5</b>	<b>14,54</b>

OUTRAS INFORMAÇÕES PARA CONTROLE							
OUTRAS DESPESAS CUSTEADAS COM RECEITAS ADICIONAIS PARA FINANCIAMENTO DO ENSINO	DOTAÇÃO INICIAL	DOTAÇÃO ATUALIZADA (d)	DESPESAS EMPENHADAS		DESPESAS LIQUIDADAS		Inscritas em Restos a Pagar Não Processados (i)
			Até o Bimestre (e)	% (f) = (e/d)x10	Até o Bimestre (g)	% (h) = (g/d)x10	
39- DESPESAS CUSTEADAS COM A APLICACAO FINANCEIRA DE OUTROS RECURSOS DE IMF	0,00	0,00	0,00	0,00	0,00	0,00	0,00
40- DESPESAS CUSTEADAS COM A CONTRIBUICAO SOCIAL DO SALARIO-EDUCACAO	0,00	0,00	0,00	0,00	0,00	0,00	0,00
41- DESPESAS CUSTEADAS COM OPERACOES DE CREDITO	0,00	0,00	0,00	0,00	0,00	0,00	0,00
42- DESPESAS CUSTEADAS COM OUTRAS RECEITAS PARA FINANCIAMENTO DO ENSINO	0,00	0,00	0,00	0,00	0,00	0,00	0,00

GOVERNO MUNICIPAL DE JAGUARIBE

Relatório Resumido de Execução Orçamentária

**DEMONSTRATIVO DAS RECEITAS E DESPESAS COM MANUTENÇÃO E DESENVOLVIMENTO DO ENSINO - MDE**


Orçamento Fiscal e da Seguridade Social

Período: Janeiro a Fevereiro de 2019/Bimestre: Janeiro e Fevereiro

RRFO - ANEXO 8 (LDB art. 72)

R\$ 1,00

43- TOTAL DAS OUTRAS DESPESAS CUSTEADAS COM RECEITAS ADICIONAIS PARA FINANCIAMENTO DO ENSINO (39+40 + 41 + 42)	0,00	0,00	0,00	0,00	0,00	0,00	0,00
44- TOTAL GERAL DAS DESPESAS COM EDUCAÇÃO (28 + 43)	30.931.000,00	30.945.520,11	25.167.932,96	81,33	3.853.049,72	12,45	0,00
RESTOS A PAGAR INSCRITOS COM DISPONIBILIDADE FINANCEIRA DE RECURSOS DE IMPOSTOS VINCULADOS AO ENSINO	SALDO ATÉ O BIMESTRE			CANCELADO EM <EXERCÍCIO> (j)			
45- RESTOS A PAGAR DE DESPESAS COM MDE							
45.1 - Executadas com Recursos de Impostos Vinculados ao Ensino							
45.2 - Executadas com Recursos do FUNDEB							
CONTROLE DA DISPONIBILIDADE FINANCEIRA	FUNDEB			SALÁRIO EDUCAÇÃO			
46- DISPONIBILIDADE FINANCEIRA EM 31 DE DEZEMBRO DE <EXERCÍCIO ANTERIOR>							
47- (+) INGRESSO DE RECURSOS ATÉ O BIMESTRE							
48- (-) PAGAMENTOS EFETUADOS ATÉ O BIMESTRE							
48.1 Orçamento do Exercício							
48.2 Restos a Pagar							
49- (+) RECEITA DE APLICAÇÃO FINANCEIRA DOS RECURSOS ATÉ O BIMESTRE							
50- (=) DISPONIBILIDADE FINANCEIRA ATÉ O BIMESTRE							
51- (+) Ajustes							
51.1 Retenções							
51.2 Conciliação Bancária							
52- (=) SALDO FINANCEIRO CONCILIADO							

  
 JOSE ABNER NOGUEIRA DIOGENES PINHEIRO  
 Prefeito Municipal

  
 PUBLICONT ASSES. E PLANEJ. CONTABIL S/C LTDA  
 Contador - CRC PJ 480

  
 FRANCISCA LUANA DIOGENES OSTERNE  
 Controlador Geral do Município

  
 VALNEI PEIXOTO SILVA  
 Secretario De Plan. Gestão

GOVERNO MUNICIPAL DE JAGUARIBE  
 Relatório Resumido de Execução Orçamentária  
**Demonstrativo das Receitas e Despesas com Ações e Serviços Públicos de Saúde**  
 Orçamento Fiscal e da Seguridade Social  
 Período: Janeiro a Fevereiro de 2019/Bimestre: Janeiro e Fevereiro

RRFO - Anexo 12 (LC 141/2012 - art. 35)

R\$ 1,00

RECEITAS PARA APURAÇÃO DA APLICAÇÃO EM AÇÕES E SERVIÇOS PÚBLICOS DE SAÚDE	PREVISÃO INICIAL	PREVISÃO ATUALIZADA (a)	RECEITAS REALIZADAS	
			Até o Bimestre (b)	% (b/a) x 100
RECEITA DE IMPOSTOS LIQUIDA (I)	5.070.600,00	5.070.600,00	663.053,26	13,08
Imposto Predial e Territorial Urbano - IPTU	600.600,00	600.600,00	2.041,87	0,33
Imposto Sobre Transmissão de Bens Intervivos - ITBI	270.000,00	270.000,00	23.741,73	8,79
Imposto Sobre Serviços de Qualquer Natureza - ISS	1.900.000,00	1.900.000,00	240.222,03	12,64
Imposto de Renda Retido na Fonte - IRRF	2.200.000,00	2.200.000,00	335.173,02	15,23
Imposto Territorial Rural - ITR	0,00	0,00	0,00	0,00
Multas, Juros de Mora e Outros Encargos dos Impostos	50.000,00	50.000,00	0,00	0,00
Divida Ativa dos Impostos	50.000,00	50.000,00	61.874,61	123,74
Multas, Juros de Mora e Outros Encargos da Divida Ativa	0,00	0,00	0,00	0,00
RECEITA DE TRANSFERENCIAS CONSTITUCIONAIS LEGAIS (II)	37.750.141,00	37.750.141,00	6.952.984,43	18,42
Cota-Parte FPM	27.960.141,00	27.960.141,00	4.892.282,82	17,49
Cota-Parte ITR	10.000,00	10.000,00	743,30	7,43
Cota-Parte IPVA	2.200.000,00	2.200.000,00	625.582,30	28,43
Cota-Parte ICMS	7.500.000,00	7.500.000,00	1.428.809,50	19,05
Cota-Parte IPI-Exportacao	50.000,00	50.000,00	5.566,51	11,13
Compensacoes Financeiras Provenientes de Impostos e Transferencias Constitucionais	30.000,00	30.000,00	0,00	0,00
Desoneracao ICMS (LC 87/96)	30.000,00	30.000,00	0,00	0,00
Outras	0,00	0,00	0,00	0,00
<b>TOTAL DAS RECEITAS PARA APURAÇÃO DA APLICAÇÃO EM AÇÕES E SERVIÇOS PÚBLICOS DE SAÚDE (III) = (I + II)</b>	<b>42.820.741,00</b>	<b>42.820.741,00</b>	<b>7.616.037,69</b>	<b>17,79</b>

RECEITAS ADICIONAIS PARA FINANCIAMENTO DA SAÚDE	PREVISÃO INICIAL	PREVISÃO ATUALIZADA (c)	RECEITAS REALIZADAS	
			Até o Bimestre (d)	% (d/c) x 100
TRANSFERÊNCIA DE RECURSOS DO SISTEMA ÚNICO DE SAÚDE - SUS	8.058.180,00	8.058.180,00	649.580,42	8,06
Provenientes da Uniao	8.058.180,00	8.058.180,00	649.580,42	8,06
Provenientes dos Estados	0,00	0,00	0,00	0,00
Provenientes de Outros Municipios	0,00	0,00	0,00	0,00
Outras Receitas do SUS	0,00	0,00	0,00	0,00
TRANSFERENCIAS VOLUNTARIAS	0,00	0,00	0,00	0,00
RECEITAS DE OPERACOES DE CREDITO VINCULADA A SAUDE	0,00	0,00	0,00	0,00
OUTRAS RECEITAS PARA FINANCIAMENTO DA SAUDE	0,00	0,00	0,00	0,00
<b>TOTAL RECEITAS ADICIONAIS PARA FINANCIAMENTO DA SAÚDE</b>	<b>8.058.180,00</b>	<b>8.058.180,00</b>	<b>649.580,42</b>	<b>8,06</b>

DESPESAS COM SAÚDE (Por Grupo de Natureza da Despesa)	DOTAÇÃO INICIAL	DOTAÇÃO ATUALIZADA (e)	DESPESAS EMPENHADAS		DESPESAS LIQUIDADAS		Inscritas em Restos a Pagar Não Processados
			Até o Bimestre (f)	% (f/e) x 100	Até o Bimestre (g)	% (g/e) x 100	
DESPESAS CORRENTES	24.215.360,00	24.297.786,83	13.759.751,05	56,63	2.893.273,61	11,91	0,00
Pessoal e Encargos Sociais	10.016.000,00	10.053.659,84	8.787.659,84	87,40	2.154.332,90	21,42	0,00
Juros e Encargos da Divida	0,00	0,00	0,00	0,00	0,00	0,00	0,00
Outras Despesas Correntes	14.199.360,00	14.244.126,99	4.972.091,21	34,90	738.940,71	5,18	0,00
DESPESAS DE CAPITAL	2.083.000,00	1.885.133,17	13.073,86	0,69	11.823,86	0,63	0,00
Investimentos	2.083.000,00	1.885.133,17	13.073,86	0,69	11.823,86	0,62	0,00

*Am Jaguaribe*

*Al*



## GOVERNO MUNICIPAL DE JAGUARIBE

## Relatório Resumido de Execução Orçamentária

## Demonstrativo das Receitas e Despesas com Ações e Serviços Públicos de Saúde

## Orçamento Fiscal e da Seguridade Social

Período: Janeiro a Fevereiro de 2019/Bimestre: Janeiro e Fevereiro

RREO - Anexo 12 (LC 141/2012 art. 35)

R\$ 1,00

Inversoes Financeiras	0,00	0,00	0,00	0,00	0,00	0,00	0,00
Amortizacao da Divida	0,00	0,00	0,00	0,00	0,00	0,00	0,00
<b>TOTAL DAS DESPESAS COM SAÚDE (IV)</b>	<b>26.298.360,00</b>	<b>26.182.920,00</b>	<b>13.772.824,91</b>	<b>52,60</b>	<b>2.905.097,47</b>	<b>11,10</b>	<b>0,00</b>

DESPESAS COM SAÚDE NÃO COMPUTADAS PARA FINS DE APURAÇÃO DO PERCENTUAL MÍNIMO	DOTAÇÃO INICIAL	DOTAÇÃO ATUALIZADA	DESPESAS EMPENHADAS		DESPESAS LIQUIDADAS		Inscritas em Restos a Pagar Não Processados
			Até o Bimestre (h)	% (h/IVf) x 100	Até o Bimestre (i)	% (i/IVg) x 100	
DESPESAS COM INATIVOS E PENSIONISTAS	0,00	0,00	0,00	0,00	0,00	0,00	0,00
DESPESAS COM ACESSO A SAUDE QUE NAO ATENDE AO PRINCIPIO DE ACESSO UNIVERSAL	0,00	0,00	0,00	0,00	0,00	0,00	0,00
DESPESAS CUSTEADAS COM OUTROS RECURSOS	0,00	0,00	0,00	0,00	0,00	0,00	0,00
Recursos de Operacoes de Credito	0,00	0,00	0,00	0,00	0,00	0,00	0,00
Outros Recursos	0,00	0,00	0,00	0,00	0,00	0,00	0,00
OUTRAS ACOES E SERVICOS NAO COMPUTADOS	0,00	0,00	0,00	0,00	0,00	0,00	0,00
RESTOS A PAGAR NAO PROCESSADOS INSCRITOS INDEVIDAMENTE NO EXERCICIO SEM DIS	0,00	0,00	0,00	0,00	0,00	0,00	0,00
DESPESAS CUSTEADAS COM DISPONIBILIDADE DE CAIXA VINCULADOS AOS RESTOS A PAG	0,00	0,00	0,00	0,00	0,00	0,00	0,00
DESPESAS CUSTEADAS COM RECURSOS VINCULADOS A PARCELA DO PERCENTUAL MINIMO	0,00	0,00	0,00	0,00	0,00	0,00	0,00
<b>TOTAL DAS DESPESAS NÃO COMPUTADAS (V)</b>	<b>0,00</b>	<b>0,00</b>	<b>0,00</b>	<b>0,00</b>	<b>0,00</b>	<b>0,00</b>	<b>0,00</b>

<b>TOTAL DAS DESPESAS COM AÇÕES E SERVIÇOS PÚBLICOS DE SAÚDE (VI) = (IV - V)</b>	<b>26.298.360,00</b>	<b>26.182.920,00</b>	<b>13.772.824,91</b>	<b>52,60</b>	<b>2.905.097,47</b>	<b>11,10</b>	<b>0,00</b>
--	----------------------	----------------------	----------------------	--------------	---------------------	--------------	-------------

PERCENTUAL DE APLICAÇÕES EM AÇÕES E SERVIÇOS PÚBLICOS DE SAÚDE SOBRE A RECEITA DE IMPOSTOS LÍQUIDA E TRANSFERÊNCIAS CONSTITUCIONAIS LEGAIS (VII%) = (VI/(h ou i) / IIIb X 100) - LIMITE CONSTITUCIONAL							38,14
--	--	--	--	--	--	--	-------

VALOR REFERENTE A DIFERENÇA ENTRE O VALOR EXECUTADO E LIMITE MÍNIMO CONSTITUCIONAL VI(h ou i) - (15 X IIIb) / 100							1.762.691,82
---	--	--	--	--	--	--	--------------

EXECUÇÃO DE RESTOS A PAGAR NÃO PROCESSADOS INSCRITO COM DISPONIBILIDADE DE CAIXA	INSCRITOS	CANCELADOS / PRESCRITOS	PAGOS	A PAGAR	PARCELA CONSIDERADA NO LIMITE
TOTAL					

CONTROLE DOS RESTOS A PAGAR CANCELADOS OU PRESCRITOS PARA FINS DE APLICAÇÃO DA DISPONIBILIDADE DE CAIXA CONFORME ARTIGO 24 §1º e 2º	SALDO INICIAL	DESPESAS CUSTEADAS NO EXERCÍCIO DE REFERÊNCIA (j)	SALDO FINAL (NÃO APLICADO)
TOTAL (VIII)			

CONTROLE DO VALOR REFERENTE AO PERCENTUAL MÍNIMO NÃO CUMPRIDO EM EXERCÍCIOS ANTERIORES PARA FINS DE APLICAÇÃO DOS RECURSOS VINCULADOS CONFORME ARTIGOS 25 E 26	SALDO INICIAL	DESPESAS CUSTEADAS NO EXERCÍCIO DE REFERÊNCIA (j)	SALDO FINAL (NÃO APLICADO)
TOTAL (IX)			

DESPESAS COM SAÚDE (Por Subfunção)	DOTAÇÃO INICIAL	DOTAÇÃO ATUALIZADA (e)	DESPESAS EMPENHADAS		DESPESAS LIQUIDADAS		Inscritas em Restos a Pagar Não Processados
			Até o Bimestre (f)	% (f/e) x 100	Até o Bimestre (g)	% (g/e) x 100	

GOVERNO MUNICIPAL DE JAGUARIBE

Relatório Resumido de Execução Orçamentária

**Demonstrativo das Receitas e Despesas com Ações e Serviços Públicos de Saúde**


Orçamento Fiscal e da Seguridade Social

Período: Janeiro a Fevereiro de 2019/Bimestre: Janeiro e Fevereiro


RRFO - Anexo 12 (LC 141/2012, art. 35)

R\$ 1,00

Atenção Básica	9.809.160,00	9.574.798,99	5.714.180,83	48,16	1.171.328,54	45,44	0,00
Assistência Hospitalar e Ambulatorial	12.729.000,00	12.669.651,17	5.395.933,90	45,48	1.260.408,35	48,90	0,00
Suporte Profilático e Terapêutico	150.000,00	150.000,00	0,00	0,00	0,00	0,00	0,00
Vigilância Sanitária	872.000,00	872.000,00	752.935,00	6,34	145.673,11	5,65	0,00
Vigilância Epidemiológica	0,00	0,00	0,00	0,00	0,00	0,00	0,00
Alimentação e Nutrição	0,00	0,00	0,00	0,00	0,00	0,00	0,00
Outras Subfunções	2.738.200,00	2.916.469,84	1.909.775,18	65,48	327.687,47	11,23	0,00
<b>TOTAL</b>	<b>26.298.360,00</b>	<b>26.182.920,00</b>	<b>13.772.824,91</b>	<b>52,60</b>	<b>2.905.097,47</b>	<b>11,10</b>	<b>0,00</b>

  
 JOSE ABNER NOGUEIRA DIOGENES PINHEIRO  
 Prefeito Municipal

  
 PUBLICONT ASSES. E PLANEJ. CONTABIL S/C LTDA  
 Contador - CRC PJ 480

  
 FRANCISCA LUANA DIOGENES OSTERNE  
 Controlador Geral do Município

  
 VALNEI PEIXOTO SILVA  
 Secretário De Plan. Gestão

GOVERNO MUNICIPAL DE JAGUARIBE  
Relatório Resumido da Execução Orçamentária  
**Demonstrativo das Parcerias Público-Privadas**

Orçamentos Fiscal e da Seguridade Social


Período: Janeiro a Fevereiro de 2019/Bimestre: Janeiro e Fevereiro


RREO - ANEXO 13 (Lei nº 11.079, de 30.12.2004, arts. 22, 25 e 28)

R\$ 1,00

Impactos das Contratações de PPP	SALDO TOTAL EM 31 DE DEZEMBRO DO EXERCÍCIO ANTERIOR (a)	REGISTROS EFETUADOS EM 2019	
		No Bimestre	Até o Bimestre (b)
TOTAL DE ATIVOS	0,00	0,00	0,00
Ativos Constituídos pela SPE	0,00	0,00	0,00
TOTAL DE PASSIVOS	0,00	0,00	0,00
Obrigações decorrentes de Ativos Constituídos pela SPE	0,00	0,00	0,00
Provisões de PPP	0,00	0,00	0,00
Outros Passivos	0,00	0,00	0,00
ATOS POTENCIAIS PASSIVOS	0,00	0,00	0,00
Obrigações Contratuais	0,00	0,00	0,00
Riscos não Provisionados	0,00	0,00	0,00
Garantias Concedidas	0,00	0,00	0,00
Outros Passivos Contingentes	0,00	0,00	0,00

<u>DESPESAS DE PPP</u>	EXERCÍCIO ANTERIOR	EXERCÍCIO CORRENTE (EC)	<EC+1>	<EC+2>	<EC+3>	<EC+4>	<EC+5>	<EC+6>	<EC+7>	<EC+8>	<EC+9>
TOTAL DAS DESPESAS	0,00	0,00	0,00	0,00	0,00	0,00	0,00	0,00	0,00	0,00	0,00
PPP A CONTRATAR (II)	0,00	0,00	0,00	0,00	0,00	0,00	0,00	0,00	0,00	0,00	0,00
RECEITA CORRENTE LÍQUIDA (RCL) (III)	0,00	0,00	0,00	0,00	0,00	0,00	0,00	0,00	0,00	0,00	0,00
TOTAL DAS DESPESAS CONSIDERADAS PARA O LIM	0,00	0,00	0,00	0,00	0,00	0,00	0,00	0,00	0,00	0,00	0,00
TOTAL DAS DESPESAS / RCL (%) (V) = (IV) / (III)	0,00	0,00	0,00	0,00	0,00	0,00	0,00	0,00	0,00	0,00	0,00

  
JOSE ABNER NOGUEIRA DIOGENES PINHEIRO  
Prefeito Municipal

  
FRANCISCA LUANA DIOGENES OSTERNE  
Controlador Geral do Município

  
PUBLICONT ASSES. E PLANEJ. CONTABIL S/C LTDA  
Contador - CRC PJ 4807

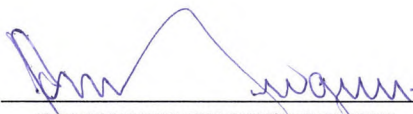
  
VALNEI PEIXOTO SILVA  
Secretário De Plan. Gestão


GOVERNO MUNICIPAL DE JAGUARIBE  
 Relatório Resumido de Execução Orçamentária  
**Demonstrativo Simplificado do Relatório Resumido da Execução Orçamentária**  
 Orçamento Fiscal e da Seguridade Social  
 Período: Janeiro a Fevereiro de 2019/Bimestre: Janeiro e Fevereiro


RREO - Anexo XIV (LRF, Art. 52, inciso I, alíneas "a" e "b" do inciso II e §1º)

Em Reais

<b>BALANÇO ORÇAMENTÁRIO</b>		Até o Bimestre		
PREVISÃO INICIAL		96.785.550,00		
PREVISÃO ATUALIZADA		96.785.550,00		
RECEITAS REALIZADAS		15.294.995,48		
DÉFICIT ORÇAMENTÁRIO		0,00		
SALDOS DE EXERCÍCIOS ANTERIORES		0,00		
DOTAÇÃO INICIAL		96.785.550,00		
CRÉDITOS ADICIONAIS		0,00		
DOTAÇÃO ATUALIZADA		96.785.550,00		
DESPEZA EMPENHADA		62.631.120,54		
DESPEZA LIQUIDADADA		11.473.201,24		
SUPERÁVIT ORÇAMENTÁRIO		3.821.794,24		
<b>DESPEZA POR FUNÇÃO/SUBFUNÇÃO</b>		Até o Bimestre		
DESPESAS EMPENHADAS		62.631.120,54		
DESPESAS LIQUIDADADAS		11.473.201,24		
<b>RECEITA CORRENTE LÍQUIDA - RCL</b>		Até o Bimestre		
RECEITA CORRENTE LÍQUIDA		79.891.940,07		
<b>RESULTADOS NOMINAL E PRIMÁRIO</b>		Meta Fixada no AMF da LDO (a)	Resultado Apurado Até o Bimestre (b)	% em Relação à Meta (b/a)
RESULTADO PRIMÁRIO		540.320,00	2.824.999,87	5,23
RESULTADO NOMINAL		550.000,00	2.568.571,46	5,19
<b>DESPESAS COM AÇÕES TÍPICAS DE MDE</b>		Valor Apurado Até o Bimestre	Limites Constitucionais Anuais	
			% Mínimo a Aplicar no Exercício	% Aplicado Até o Bimestre
Mínimo Anual de <18% / 25%> das Receitas de Impostos na		1.107.117,50	25,00	14,54
Mínimo Anual de 60% do FUNDEB na Remuneração do		3.672.285,06	60,00	0,00
Complementação da União ao FUNDEB		1.998.122,92	0,00	0,00
<b>DESPESAS COM AÇÕES E SERVIÇOS PÚBLICOS DE SAÚDE</b>		Valor Apurado Até o Bimestre	Limite Constitucional Anual	
			% Mínimo a Aplicar no Exercício	% Aplicado Até o Bimestre
Despesas com Ações e Serviços Públicos de Saúde		2.905.097,47	15,00	38,14

  
 JOSE ABNER NOGUEIRA DIOGENES PINHEIRO  
 Prefeito Municipal

  
 PUBLICONT ASSES. E PLANEJ. CONTABIL S/C LTDA  
 Contador - CRC PJ 480

  
 FRANCISCA LUANA DIOGENES OSTERNE  
 Controlador Geral do Município

  
 VALNEI PEIXOTO SILVA  
 Secretario De Plan. Gestão