



PREFEITURA MUNICIPAL DE
JAGUARIBE

Ofício n.º 397/2017

Jaguaribe-CE, 29 de setembro de 2017

Da: Prefeitura Municipal de Jaguaribe
Para: Tribunal de Contas do Estado-TCE/CE

Assunto: Encaminhamento dos Relatórios da LRF (RREO) 4º BIM 2017

Senhor Presidente,

Sirvo-me do presente, para encaminhar a esta Augusta Corte de Contas do Estado do Ceará – TCE/CE, os relatórios da LRF-Lei de Responsabilidade Fiscal (**R.R.E.O** – Relatório Resumido da Execução Orçamentária), relativo ao **Quarto Bimestre de 2017**, na forma disposta nos arts. 52 e 53 da Lei Complementar 101/2000.

Sem mais para o momento reiteramos nossos sinceros votos de estima e apreço.

Atenciosamente,


JOSÉ ABNER NOGUEIRA DIOGENES PINHEIRO
Prefeito Municipal

Exmo. Sr.

DD. Presidente Dr. Edilberto Carlos Pontes Lima

TCE - Tribunal de Contas do Estado do Ceará


Avenida General Afonso Albuquerque Lima, 130, Cambeba, CEP – 60.822-325,
Fortaleza - CE.

Estado do Ceará
GOVERNO MUNICIPAL DE JAGUARIBE
EDITAL DE PUBLICAÇÃO Nº 2017.09.29-1

O PREFEITO do Município de Jaguaribe - Estado do Ceará, Cidadão JOSE ABNER NOGUEIRA DIOGENES PINHEIRO, em pleno exercício do cargo e no uso competente de suas atribuições, notadamente as conferidas pelo Art. 28, Inciso X, da Constituição do Estado do Ceará, **RESOLVE** publicar mediante afixação nos locais de amplo acesso do público em geral no âmbito do Município de Jaguaribe/CE, bem como em meio eletrônico através do site www.jaguaribe.ce.gov.br, o **RELATÓRIO RESUMIDO DA EXECUÇÃO ORÇAMENTÁRIA - RREO**, atinente ao **4º BIMESTRE** do exercício financeiro de **2017**.

PUBLIQUE-SE, DIVULGUE-SE, CUMPRA-SE.


**Paço do Poder Executivo Municipal de Jaguaribe - Estado do Ceará.
Em, 29 de Setembro de 2017.**


**JOSE ABNER NOGUEIRA DIOGENES PINHEIRO
PREFEITO**

DECLARAÇÃO

Em cumprimento a legislação vigente, **DECLARO**, para fins de prova junto a esse Órgão de Controle Externo, que a GOVERNO MUNICIPAL DE JAGUARIBE - CE publicou mediante afixação nos locais de amplo acesso público em geral no âmbito do Município de Jaguaribe e no site www.jaguaribe.ce.gov.br o **R.R.E.O. (Relatório Resumido de Execução Orçamentária)** (art. 54 da Lei Complementar nº 101/2000), referente ao 4º **BIMESTRE** de 2017, conforme EDITAL DE PUBLICAÇÃO anexo.

Jaguaribe - CE, 29 de Setembro de 2017.



JOSE ABNER NOGUEIRA DIOGENES PINHEIRO
PREFEITO

GOVERNO MUNICIPAL DE JAGUARIBE

Relatório Resumido de Execução Orçamentária

Balanco Orçamentário

Orçamento Fiscal e da Seguridade Social

Período: Janeiro a Agosto de 2017/Bimestre: Julho e Agosto

RRFO - Anexo 1 (LRF Art. 52 inciso I alíneas "a" e "b" do inciso II e §1º)

Receitas Orçamentárias	Previsão Inicial	Previsão Atualizada (a)	Receitas Realizadas				Saldo (a-c)	Em reais		
			No Bimestre (b)	% (b/a)	Até Bimestre (c)	% (c/a)				
Receitas Orçamentárias										
Receitas (Exceto Intra-Orçamentárias) (I)	95.171.490,00	95.171.490,00	13.205.344,59	13,88	50.464.815,47	53,03	44.706.674,53			
Receitas Correntes	82.529.792,00	82.529.792,00	11.874.415,41	14,39	47.292.801,29	57,30	35.236.990,71			
Receita Tributária	4.324.690,00	4.324.690,00	921.003,20	21,30	2.887.031,65	66,76	1.437.658,35			
Impostos	3.831.090,00	3.831.090,00	868.323,82	22,67	2.573.899,52	67,18	1.257.190,48			
Taxas	493.600,00	493.600,00	52.679,38	10,67	313.132,13	63,44	180.467,87			
Receitas de Contribuições	1.483.120,00	1.483.120,00	258.113,66	17,40	1.014.525,30	68,40	468.594,70			
Contribuição para o Custeio do Serviço de	1.483.120,00	1.483.120,00	258.113,66	17,40	1.014.525,30	68,40	468.594,70			
Receita Patrimonial	941.184,37	941.184,37	-89.018,92	0,00	471.638,07	50,11	469.546,30			
Receitas de Valores Mobiliários	941.184,37	941.184,37	-89.018,92	0,00	471.638,07	50,11	469.546,30			
Receita de Serviços	4.556.995,28	4.556.995,28	684.213,80	15,01	2.601.770,84	57,09	1.955.224,44			
Transferências Correntes	70.473.272,00	70.473.272,00	10.006.075,54	14,20	39.942.592,00	56,68	30.530.680,00			
Transferências Intergovernamentais	67.179.392,00	67.179.392,00	9.544.590,90	14,21	38.970.132,75	58,01	28.209.259,25			
Transferências de Convênios	3.293.880,00	3.293.880,00	461.484,64	14,01	972.459,25	29,52	2.321.420,75			
Outras Receitas Correntes	750.530,35	750.530,35	94.028,13	12,53	375.243,43	50,00	375.286,92			
Multas e Juros de Mora	324.050,28	324.050,28	28.801,18	8,89	92.957,81	28,69	231.092,47			
Indenizações e Restituições	124.890,07	124.890,07	30.951,48	24,78	129.760,09	103,90	-4.870,02			
Receita da Dívida Ativa	100.000,00	100.000,00	34.275,47	34,28	152.525,53	152,53	-52.525,53			
Receitas Diversas	201.590,00	201.590,00	0,00	0,00	0,00	0,00	201.590,00			
Receitas de Capital	12.641.698,00	12.641.698,00	1.330.929,18	10,53	3.172.014,18	25,09	9.469.683,82			
Alienação de Bens	50.000,00	50.000,00	0,00	0,00	0,00	0,00	50.000,00			
Alienação de Bens Móveis	50.000,00	50.000,00	0,00	0,00	0,00	0,00	50.000,00			
Transferências de Capital	12.030.644,00	12.030.644,00	1.330.929,18	11,06	3.172.014,18	26,37	8.858.629,82			
Transferências de Convênios	12.030.644,00	12.030.644,00	1.330.929,18	11,06	3.172.014,18	26,37	8.858.629,82			
Outras Receitas de Capital	561.054,00	561.054,00	0,00	0,00	0,00	0,00	561.054,00			
Outras Receitas	561.054,00	561.054,00	0,00	0,00	0,00	0,00	561.054,00			
Receitas (Intra-Orçamentárias) (II)	0,00	0,00	0,00	0,00	0,00	0,00	0,00			
SubTotal das Receitas (III) = (I + II)	95.171.490,00	95.171.490,00	13.205.344,59	13,88	50.464.815,47	53,03	44.706.674,53			
Operações de Crédito/Refinanciamento (IV)										
SubTotal com Refinanciamento (V) = (III + IV)	95.171.490,00	95.171.490,00	13.205.344,59	13,88	50.464.815,47	53,03	44.706.674,53			
Déficit (VI)					0,00					
Total (VII) = (V + VI)	95.171.490,00	95.171.490,00	13.205.344,59		50.464.815,47					
Despesas Orçamentárias	Dotação Inicial (d)	Dotação Atualizada (e)	Despesas Empenhadas		Saldo (g) = (e-f)	Despesas Liquidadas		Saldo (i) = (e-h)	Despesas Pagas Até o Bimestre (j)	Inscritas em Restos a Pagar Não Proc. (k)
			No Bimestre	Até o Bimestre (f)		No Bimestre	Até o Bimestre (h)			

GOVERNO MUNICIPAL DE JAGUARIBE
Relatório Resumido de Execução Orçamentária


Balanco Orçamentário


Orçamento Fiscal e da Seguridade Social


Período: Janeiro a Agosto de 2017/Bimestre: Julho e Agosto


RRFO - Anexo 1 (LRF Art. 52 inciso I alíneas "a" e "b" do inciso II e §1º)

Despesas Orçamentárias	Dotação Inicial (d)	Dotação Atualizada (e)	Despesas Empenhadas		Saldo (g) = (e-f)	Despesas Liquidadas		Saldo (i) = (e-h)	Despesas Pagas Até o Bimestre (j)	Inscritas em Restos a Pagar Não Proc. (k)
			No Bimestre	Até o Bimestre (f)		No Bimestre	Até o Bimestre (h)			
Despesas Orçamentárias										
Despesas (Exceto Intra-Orçamentárias) (VIII)	95.171.490,00	95.171.490,00	7.136.746,45	77.626.532,39	17.544.957,61	14.312.169,36	50.135.785,25	45.035.704,75	48.140.377,03	
DESPESAS CORRENTES	76.462.260,00	81.671.860,64	4.568.901,32	70.597.755,27	11.074.105,37	11.923.298,65	44.052.414,62	37.619.446,02	42.257.068,69	
PESSOAL E ENCARGOS SOCIAIS	43.048.380,00	43.248.842,53	482.284,83	38.976.052,43	4.272.790,10	6.299.660,92	25.752.492,02	17.496.350,51	25.428.741,94	
JUROS E ENCARGOS DA DÍVIDA	90.000,00	90.000,00	0,00	80.000,00	10.000,00	16.867,39	64.852,09	25.147,91	64.852,09	
OUTRAS DESPESAS CORRENTES	33.323.880,00	38.333.018,11	4.086.616,49	31.541.702,84	6.791.315,27	5.608.770,34	18.235.070,51	20.097.947,60	16.763.474,66	
DESPESAS DE CAPITAL	18.381.230,00	13.171.629,36	2.567.845,13	7.028.777,12	6.142.852,24	2.388.870,71	6.083.370,63	7.088.258,73	5.883.308,34	
INVESTIMENTOS	17.540.230,00	12.144.519,54	2.350.312,19	6.051.834,54	6.092.685,00	2.107.046,86	5.419.445,06	6.725.074,48	5.219.382,77	
AMORTIZAÇÃO DA DÍVIDA	841.000,00	1.027.109,82	217.532,94	976.942,58	50.167,24	281.823,85	663.925,57	363.184,25	663.925,57	
Despesas (Intra-Orçamentárias) (IX)	0,00	0,00	0,00	0,00	0,00	0,00	0,00	0,00	0,00	
SubTotal das Despesas (X) = (VIII + IX)	95.171.490,00	95.171.490,00	7.136.746,45	77.626.532,39	17.544.957,61	14.312.169,36	50.135.785,25	45.035.704,75	48.140.377,03	
Amortização da Dív./Refinanciamento (XI)										
SubTotal com Refinanciamento (XII) = (X + XI)	95.171.490,00	95.171.490,00	7.136.746,45	77.626.532,39	17.544.957,61	14.312.169,36	50.135.785,25	45.035.704,75	48.140.377,03	
Superávit (XIII)							329.030,22			
Total (XIV) = (XII + XIII)	95.171.490,00	95.171.490,00	7.136.746,45	77.626.532,39		14.312.169,36	50.464.815,47		48.140.377,03	


JOSE ABNER NOGUEIRA DIOGENES PINHEIRO
PREFEITO


PUBLICONT ASSESSORIA E PLANEJAMENTO
CONTABIL LTDA
Contador - CRC 480


ACCORD CONTABILIDADE E AUDITORIA S/S
ASSESSORIA DE CONTROLE INTERNO


VALNEI PEIXOTO SILVA
SECRETÁRIO DE PLANEJAMENTO E GESTAO

GOVERNO MUNICIPAL DE JAGUARIBE

Relatório Resumido de Execução Orçamentária

Demonstrativo da Execução das Despesas por Função/Subfunção

Orçamento Fiscal e da Seguridade Social

Período: Janeiro a Agosto de 2017/Bimestre: Julho e Agosto

RRFO - Anexo 2 (LRF, Art. 52, inciso II, alínea "c")

Função/Subfunção	Dotação Inicial	Dotação Atualizada (a)	Despesas Empenhadas			Saldo(c) = (a-b)	Despesas Liquidadas			Saldo(e) = (a-d)	Insc. Restos a Pagar Não Processados (f)
			No Bimestre	Até o Bimestre (b)	% (b / total b)		No Bimestre	Até o Bimestre (d)	% (d / total d)		
Despesas (Exceto Intra-Orçamentárias) (l)	95.171.490,00	95.171.490,00	7.136.746,45	77.626.532,39	100,00	17.544.957,61	14.312.169,36	50.135.785,25	100,00	45.035.704,75	
Legislativa	3.434.000,00	3.434.000,00	0,00	0,00	0,00	3.434.000,00	0,00	0,00	0,00	3.434.000,00	
Ação Legislativa	3.434.000,00	3.434.000,00	0,00	0,00	0,00	3.434.000,00	0,00	0,00	0,00	3.434.000,00	
Judiciária	14.000,00	11.690,00	0,00	0,00	0,00	11.690,00	0,00	0,00	0,00	11.690,00	
Administração Geral	14.000,00	11.690,00	0,00	0,00	0,00	11.690,00	0,00	0,00	0,00	11.690,00	
Administração	8.783.600,00	9.901.517,98	759.554,32	8.608.985,88	11,09	1.292.532,10	1.763.126,61	5.531.986,41	11,03	4.369.531,57	
Administração Geral	5.298.600,00	6.479.510,72	752.123,96	5.621.766,18	7,24	857.744,54	1.283.755,54	3.817.535,24	7,61	2.661.975,48	
Formação de Recursos Humanos	100.000,00	100.000,00	0,00	0,00	0,00	100.000,00	0,00	0,00	0,00	100.000,00	
Administração de Receitas	3.374.000,00	3.311.007,26	7.430,36	2.987.219,70	3,85	323.787,56	479.370,97	1.714.451,17	3,42	1.596.556,09	
Comunicação Social	11.000,00	11.000,00	0,00	0,00	0,00	11.000,00	0,00	0,00	0,00	11.000,00	
Assistência Social	5.068.000,00	5.598.758,83	243.236,37	4.061.973,43	5,23	1.536.785,40	555.109,17	2.115.841,82	4,22	3.482.917,01	
Administração Geral	2.331.000,00	2.560.144,60	189.415,47	1.998.914,31	2,58	561.230,29	313.364,89	1.116.492,65	2,23	1.443.651,95	
Assistência ao Idoso	131.000,00	31.000,00	0,00	0,00	0,00	31.000,00	0,00	0,00	0,00	31.000,00	
Assistência à Criança e ao Adolescente	414.000,00	594.251,43	29.130,70	325.461,14	0,42	268.790,29	28.043,58	142.829,32	0,28	451.422,11	
Assistência Comunitária	2.192.000,00	2.413.362,80	24.690,20	1.737.597,98	2,24	675.764,82	213.700,70	856.519,85	1,71	1.556.842,95	
Saúde	21.477.000,00	21.571.347,81	1.299.641,42	20.911.012,89	26,94	660.334,92	3.419.735,48	12.949.078,32	25,83	8.622.269,49	
Administração Geral	2.528.000,00	2.329.206,41	138.172,42	2.234.879,10	2,88	94.327,31	416.514,62	1.507.829,85	3,01	821.376,56	
Atenção Básica	8.139.000,00	7.842.503,72	441.907,93	7.416.927,94	9,55	425.575,78	1.212.131,75	4.830.339,39	9,63	3.012.164,33	
Assistência Hospitalar e Ambulatorial	9.921.000,00	10.598.937,68	699.940,19	10.496.517,45	13,52	102.420,23	1.637.772,90	6.074.490,49	12,12	4.524.447,19	
Suporte Profilático e Terapêutico	96.000,00	0,00	0,00	0,00	0,00	0,00	0,00	0,00	0,00	0,00	
Vigilância Sanitária	793.000,00	800.700,00	19.620,88	762.688,40	0,98	38.011,60	153.316,21	536.418,59	1,07	264.281,41	
Educação	37.081.890,00	35.393.892,86	920.892,10	29.986.613,74	38,63	5.407.279,12	4.648.595,28	19.035.642,60	37,97	16.358.250,26	
Administração Geral	2.574.000,00	3.178.930,23	699.636,31	2.748.350,30	3,54	430.579,93	889.062,21	1.930.170,21	3,85	1.248.760,02	
Alimentação e Nutrição	1.250.000,00	1.250.000,00	0,00	834.822,00	1,08	415.178,00	105.589,40	418.863,54	0,84	831.136,46	
Ensino Fundamental	25.746.890,00	24.513.302,47	155.198,15	21.494.076,57	27,69	3.019.225,90	2.865.362,42	13.612.627,76	27,15	10.900.674,71	
Ensino Médio	919.000,00	919.000,00	0,00	866.499,84	1,12	52.500,16	111.275,11	240.595,55	0,48	678.404,45	
Ensino Superior	46.000,00	46.000,00	0,00	30.400,00	0,04	15.600,00	3.800,00	15.200,00	0,03	30.800,00	
Educação Infantil	6.351.000,00	5.291.860,16	66.057,64	3.997.465,03	5,15	1.294.195,13	673.506,14	2.818.185,54	5,62	2.473.474,62	
Educação de Jovens e Adultos	155.000,00	155.000,00	0,00	15.000,00	0,02	140.000,00	0,00	0,00	0,00	155.000,00	
Educação Básica	40.000,00	40.000,00	0,00	0,00	0,00	40.000,00	0,00	0,00	0,00	40.000,00	
Cultura	55.000,00	120.400,00	115.400,00	115.400,00	0,15	5.000,00	0,00	0,00	0,00	120.400,00	
Difusão Cultural	55.000,00	120.400,00	115.400,00	115.400,00	0,15	5.000,00	0,00	0,00	0,00	120.400,00	
Urbanismo	7.648.600,00	8.622.309,02	2.411.187,83	6.400.214,44	8,24	2.222.094,58	1.820.352,89	4.719.714,85	9,41	3.902.594,17	
Infra-Estrutura Urbana	2.401.600,00	1.199.846,36	348.432,42	888.437,52	1,14	311.408,84	315.497,15	749.302,01	1,49	450.544,35	
Serviços Urbanos	4.167.000,00	4.898.199,62	1.314.602,88	3.987.513,88	5,14	910.685,74	756.703,21	2.446.149,80	4,88	2.452.049,82	
Saneamento Básico Urbano	1.000.000,00	1.524.263,04	748.152,53	1.524.263,04	1,96	0,00	748.152,53	1.524.263,04	3,04	0,00	

GOVERNO MUNICIPAL DE JAGUARIBE

Relatório Resumido de Execução Orçamentária

Demonstrativo da Execução das Despesas por Função/Subfunção

Orçamento Fiscal e da Seguridade Social

Período: Janeiro a Agosto de 2017/Bimestre: Julho e Agosto


RREO - Anexo 2 (LRF, Art. 52, inciso II, alínea "c")

Função/Subfunção	Dotação Inicial	Dotação Atualizada (a)	Despesas Empenhadas			Saldo(c) = (a-b)	Despesas Liquidadas			Saldo(e) = (a-d)	Insc. Restos a Pagar Não Processados (f)
			No Bimestre	Até o Bimestre (b)	% (b / total b)		No Bimestre	Até o Bimestre (d)	% (d / total d)		
Turismo	0,00	1.000.000,00	0,00	0,00	0,00	1.000.000,00	0,00	0,00	0,00	1.000.000,00	
Lazer	80.000,00	0,00	0,00	0,00	0,00	0,00	0,00	0,00	0,00	0,00	
Habitação	200.000,00	392.023,38	0,00	392.023,38	0,51	0,00	0,00	392.023,38	0,78	0,00	
Habitação Urbana	200.000,00	392.023,38	0,00	392.023,38	0,51	0,00	0,00	392.023,38	0,78	0,00	
Saneamento	4.743.000,00	4.743.000,00	248.214,09	3.816.843,37	4,92	926.156,63	740.822,11	2.618.389,33	5,22	2.124.610,67	
Saneamento Básico Urbano	4.743.000,00	4.743.000,00	248.214,09	3.816.843,37	4,92	926.156,63	740.822,11	2.618.389,33	5,22	2.124.610,67	
Gestão Ambiental	186.500,00	56.500,00	0,00	0,00	0,00	56.500,00	0,00	0,00	0,00	56.500,00	
Controle Ambiental	111.000,00	1.000,00	0,00	0,00	0,00	1.000,00	0,00	0,00	0,00	1.000,00	
Recursos Hídricos	75.500,00	55.500,00	0,00	0,00	0,00	55.500,00	0,00	0,00	0,00	55.500,00	
Ciência e Tecnologia	154.000,00	173.246,68	25.190,03	155.458,04	0,20	17.788,64	39.923,08	109.312,90	0,22	63.933,78	
Difusão do Conhecimento Científico e	154.000,00	173.246,68	25.190,03	155.458,04	0,20	17.788,64	39.923,08	109.312,90	0,22	63.933,78	
Agricultura	335.900,00	333.568,06	0,00	97.929,00	0,13	235.639,06	15.971,50	97.929,00	0,20	235.639,06	
Extensão Rural	188.400,00	188.400,00	0,00	0,00	0,00	188.400,00	0,00	0,00	0,00	188.400,00	
Promoção da Produção Agropecuária	147.500,00	145.168,06	0,00	97.929,00	0,13	47.239,06	15.971,50	97.929,00	0,20	47.239,06	
Indústria	1.015.000,00	1.317.247,67	863.429,50	1.302.247,67	1,68	15.000,00	863.429,50	1.302.247,67	2,60	15.000,00	
Promoção Industrial	1.015.000,00	1.317.247,67	863.429,50	1.302.247,67	1,68	15.000,00	863.429,50	1.302.247,67	2,60	15.000,00	
Comércio e Serviços	236.000,00	186.000,00	0,00	0,00	0,00	186.000,00	0,00	0,00	0,00	186.000,00	
Administração Geral	156.000,00	156.000,00	0,00	0,00	0,00	156.000,00	0,00	0,00	0,00	156.000,00	
Promoção Comercial	30.000,00	30.000,00	0,00	0,00	0,00	30.000,00	0,00	0,00	0,00	30.000,00	
Turismo	50.000,00	0,00	0,00	0,00	0,00	0,00	0,00	0,00	0,00	0,00	
Energia	50.000,00	50.000,00	0,00	0,00	0,00	50.000,00	0,00	0,00	0,00	50.000,00	
Energia Elétrica	50.000,00	50.000,00	0,00	0,00	0,00	50.000,00	0,00	0,00	0,00	50.000,00	
Transporte	1.383.000,00	755.587,65	28.217,85	483.730,99	0,62	271.856,66	70.093,24	290.573,59	0,58	465.014,06	
Transportes Coletivos Urbanos	843.000,00	555.587,65	28.217,85	483.730,99	0,62	71.856,66	70.093,24	290.573,59	0,58	265.014,06	
Transporte Rodoviário	540.000,00	200.000,00	0,00	0,00	0,00	200.000,00	0,00	0,00	0,00	200.000,00	
Desporto e Lazer	1.983.000,00	1.012.856,54	4.250,00	235.856,54	0,30	777.000,00	34.257,45	179.582,80	0,36	833.273,74	
Desporto Comunitário	872.000,00	611.856,54	4.250,00	235.856,54	0,30	376.000,00	34.257,45	179.582,80	0,36	432.273,74	
Lazer	1.111.000,00	401.000,00	0,00	0,00	0,00	401.000,00	0,00	0,00	0,00	401.000,00	
Encargos Especiais	995.000,00	1.169.543,52	217.532,94	1.058.243,02	1,36	111.300,50	340.753,05	793.462,58	1,58	376.080,94	
Serviço da Dívida Interna	580.000,00	758.243,02	217.532,94	758.243,02	0,98	0,00	295.213,44	621.162,32	1,24	137.080,70	
Outros Encargos Especiais	415.000,00	411.300,50	0,00	300.000,00	0,39	111.300,50	45.539,61	172.300,26	0,34	239.000,24	
Reserva de Contingência	328.000,00	328.000,00	0,00	0,00	0,00	328.000,00	0,00	0,00	0,00	328.000,00	
Reserva de Contingência	328.000,00	328.000,00	0,00	0,00	0,00	328.000,00	0,00	0,00	0,00	328.000,00	
Despesas (Intra-Orçamentárias) (II)	0,00	0,00	0,00	0,00	0,00	0,00	0,00	0,00	0,00	0,00	
Total (III) (I + II)	95.171.490,00	95.171.490,00	7.136.746,45	77.626.532,39	100,00	17.544.957,61	14.312.169,36	50.135.785,25	100,00	45.035.704,75	

GOVERNO MUNICIPAL DE JAGUARIBE
Relatório Resumido de Execução Orçamentária
Demonstrativo da Execução das Despesas por Função/Subfunção
Orçamento Fiscal e da Seguridade Social
Período: Janeiro a Agosto de 2017/Bimestre: Julho e Agosto

RRFO - Anexo 2 (LRF, Art. 52, inciso II, alínea "c")


Em reais




JOSE ABNER NOGUEIRA DIOGENES PINHEIRO
PREFEITO



PUBLICONT ASSESSORIA E PLANEJAMENTO
CONTABIL LTDA
Contador - CRC 480



ACCORD CONTABILIDADE E AUDITORIA S/S
ASSESSORIA DE CONTROLE INTERNO



VALNEI PEIXOTO SILVA
SECRETÁRIO DE PLANEJAMENTO E GESTAO

GOVERNO MUNICIPAL DE JAGUARIBE
 Relatório Resumido de Execução Orçamentária
Demonstrativo da Receita Corrente Líquida
 Orçamento Fiscal e da Seguridade Social
 Período: Janeiro a Agosto de 2017/Bimestre: Julho e Agosto

RRFO - Anexo 3 (LRF, Art. 53, inciso I)

Especificação	Evolução da Receita Realizada nos Últimos 12 Meses												Em reais	
	Setembro/2016	Outubro/2016	Novembro/2016	Dezembro/2016	Janeiro/2017	Fevereiro/2017	Março/2017	Abril/2017	Mai/2017	Junho/2017	Julho/2017	Agosto/2017	Total (Últimos 12 Meses)	Previsão Atualizada do Exercício
Receitas Correntes (I)	5.266.952,20	6.015.515,29	7.784.328,33	11.099.161,03	5.502.192,38	7.986.540,57	6.268.410,80	6.017.089,16	6.430.460,92	6.407.691,13	6.700.443,47	6.087.368,98	81.566.134,26	82.529.792,00
Receita Tributária	266.024,89	384.718,39	321.244,25	635.221,69	276.984,27	242.801,80	279.733,40	283.994,22	391.495,91	491.018,85	592.201,11	328.802,09	4.494.240,87	4.324.690,00
IPTU	7.436,56	8.817,76	2.897,84	3.394,35	0,00	0,00	0,00	0,00	1.536,35	67.059,65	286.819,06	30.608,38	409.589,95	397.520,00
ISS	183.434,77	147.595,17	131.143,39	192.697,69	183.491,15	78.772,00	99.575,32	80.683,61	184.104,34	176.761,82	129.729,22	109.020,38	1.697.008,86	1.945.870,00
ITBI	1.458,63	2.651,01	11.504,50	628,21	3.046,26	14.228,56	5.745,08	11.601,66	5.887,97	6.068,91	32.823,48	19.411,27	115.455,54	50.000,00
IRRF	46.909,39	195.505,15	144.095,73	374.667,84	32.628,57	110.133,57	129.143,54	151.919,17	147.805,49	215.182,68	120.536,55	139.373,48	1.807.903,16	1.437.700,00
Outras Receitas Tributárias	26.785,54	30.149,30	31.602,79	63.633,60	57.818,29	39.667,67	45.269,46	39.589,78	52.161,76	25.945,79	22.290,80	30.388,56	465.303,36	493.600,00
Receita de Contribuições	121.167,63	123.474,26	127.904,96	130.588,37	149.288,56	120.383,51	120.673,11	129.484,23	113.093,48	123.488,75	127.760,68	130.332,98	1.517.660,52	1.483.120,00
Receita Patrimonial	71.049,56	54.178,77	56.559,40	62.762,40	61.266,99	62.297,77	164.747,50	154.856,07	60.384,25	57.104,41	-131.470,84	42.451,92	716.188,20	941.184,37
Receita Agropecuária	0,00	0,00	0,00	0,00	0,00	0,00	0,00	0,00	0,00	0,00	0,00	0,00	0,00	0,00
Receita Industrial	0,00	0,00	0,00	0,00	0,00	0,00	0,00	0,00	0,00	0,00	0,00	0,00	0,00	0,00
Receita de Serviços	318.972,82	323.846,03	322.294,62	325.365,34	335.309,73	279.123,00	352.777,03	284.925,81	344.100,93	321.320,54	346.922,69	337.291,11	3.892.249,65	4.556.995,28
Transferências Correntes	4.467.659,14	5.056.275,11	6.877.894,26	9.898.747,42	4.632.169,78	7.177.624,50	5.296.321,42	5.143.432,04	5.495.274,14	5.385.673,66	5.703.794,52	5.215.678,06	70.350.544,05	70.473.272,00
Cota-Parte do FPM	1.236.827,82	1.501.379,10	2.739.245,07	4.282.105,07	1.818.671,67	2.331.488,13	1.460.820,18	1.760.039,94	1.996.461,55	1.840.170,01	1.421.208,74	1.611.820,35	24.000.237,63	19.125.008,00
Cota-Parte do ICMS	663.406,12	655.489,60	697.474,20	681.160,59	685.995,37	336.517,12	814.526,05	585.261,64	606.451,81	608.745,49	733.420,79	709.518,56	7.778.975,14	6.289.912,00
Cota-Parte do IPVA	20.244,09	19.106,56	23.093,23	19.034,99	183.185,98	364.602,17	161.595,53	140.841,32	137.186,67	112.939,52	51.899,00	30.908,57	1.264.637,63	1.241.840,00
Cota-Parte do ITR	0,00	2.045,69	813,58	93,89	373,26	72,66	125,13	0,00	24,58	104,93	222,48	174,31	4.050,52	7.600,00
Transferências da LC 87/1996	2.054,23	2.054,23	2.054,23	2.054,23	1.956,43	1.956,43	1.956,43	1.956,43	1.956,43	1.956,43	1.956,43	1.956,43	23.868,36	24.176,00
Transferências da LC 61/1969	1.933,48	2.043,59	2.135,70	2.272,19	1.901,41	2.003,66	1.574,53	1.901,24	1.793,99	1.793,58	2.014,90	1.885,46	23.243,64	24.176,00
Transferência do FUNDEB	1.128.944,18	1.216.211,08	2.058.513,94	2.279.442,57	1.447.713,87	1.370.726,94	1.443.307,35	1.315.012,60	1.422.858,34	1.408.293,47	1.294.581,23	1.335.445,78	17.721.051,25	15.370.010,00
Outras Transferências Correntes	1.414.249,22	1.657.945,26	1.354.564,40	2.632.575,89	492.371,79	2.770.257,39	1.412.416,22	1.337.418,87	1.329.551,07	1.411.670,22	2.198.490,95	1.523.968,60	19.534.478,88	28.390.550,00
Outras Receitas Correntes	22.078,16	73.022,73	78.430,84	46.475,81	47.173,05	104.309,99	54.158,34	20.376,79	26.112,21	29.084,92	61.215,31	32.812,82	585.250,97	750.530,35
Deduções (II)	384.893,04	436.423,64	692.963,11	803.287,28	538.416,72	607.328,03	488.119,50	498.200,06	548.772,88	513.141,89	442.144,38	471.252,66	6.424.943,19	6.676.178,00
Contribuição Servidor para o Plano de Previdência	0,00	0,00	0,00	0,00	0,00	0,00	0,00	0,00	0,00	0,00	0,00	0,00	0,00	0,00
Compensações Financ. entre Regimes Previdência	0,00	0,00	0,00	0,00	0,00	0,00	0,00	0,00	0,00	0,00	0,00	0,00	0,00	0,00
Dedução da Receita para Formação do FUNDEB	384.893,04	436.423,64	692.963,11	803.287,28	538.416,72	607.328,03	488.119,50	498.200,06	548.772,88	513.141,89	442.144,38	471.252,66	6.424.943,19	6.676.178,00
Receita Corrente Líquida (III) = (I) - (II)	4.882.059,16	5.579.091,65	7.091.365,22	10.295.873,75	4.963.775,66	7.379.216,54	5.780.291,30	5.518.889,10	5.881.688,04	5.894.549,24	6.258.299,09	5.616.116,32	75.141.181,07	75.851.614,00


GOVERNO MUNICIPAL DE JAGUARIBE
Relatório Resumido de Execução Orçamentária
Demonstrativo da Receita Corrente Líquida
Orçamento Fiscal e da Seguridade Social
Período: Janeiro a Agosto de 2017/Bimestre: Julho e Agosto

RRFO - Anexo 3 (LRF, Art. 53, inciso I)

Em reais




JOSE ABNER NOGUEIRA DIOGENES PINHEIRO
PREFEITO



PUBLICONT ASSESSORIA E PLANEJAMENTO
CONTABIL LTDA
Contador - CRC 480



ACCORD CONTABILIDADE E AUDITORIA S/S
ASSESSORIA DE CONTROLE INTERNO



VALNEI PEIXOTO SILVA
SECRETÁRIO DE PLANEJAMENTO E GESTAO

Relatório Resumido de Execução Orçamentária
Demonstrativo das Receitas e Despesas Previdenciárias do Regime Próprio de Previdência dos Servidores
Orçamento da Seguridade Social
Período: Janeiro a Agosto de 2017/Bimestre: Julho e Agosto

RREO - Anexo IV (LRF, Art. 53, inciso II)

R\$ 1,00

Receitas	Previsão Inicial	Previsão Atualizada	Receitas Realizadas		
			No Bimestre	Até o Bimestre 2017	Até o Bimestre 2016
Receitas Previdenciárias (Exceto Intra-Orçamentárias) (I)					
(-) Deduções da Receita					
Deduções da Receita Patrimonial			0,00	0,00	
Receitas Previdenciárias (Intra-Orçamentárias) (II)					
Receitas Intra-Orçamentárias	0,00	0,00	0,00	0,00	0,00
Total das Receitas Previdenciárias - RPPS (III) = (I + II)	0,00	0,00	0,00	0,00	0,00

Despesas	Dotação Inicial	Dotação Atualizada	Despesas Liquidadas		
			No Bimestre	Até o Bimestre 2017	Até o Bimestre 2016
Despesas Previdenciárias (Exceto Intra-Orçamentárias) (IV)					
Despesas Previdenciárias (Intra-Orçamentárias) (V)					
Despesas Intra-Orçamentárias	0,00	0,00	0,00	0,00	0,00
Total das Despesas Previdenciárias - RPPS (VI) = (IV + V)	0,00	0,00	0,00	0,00	0,00
Resultado Previdenciário - RPPS (VII) = (III - IV)	0,00	0,00	0,00	0,00	0,00

Aportes de Recursos para o Regime Próprio de Previdência do Servidor	Previsão Inicial	Previsão Atualizada	Receitas Realizadas		
			No Bimestre	Até o Bimestre 2017	Até o Bimestre 2016
---	---	---	---	---	---

Reserva Orçamentária do RPPS	Previsão Orçamentária
Valor	0,00

Bens e Direitos do RPPS	Julho	Período de Referência	
		2017	2016
Caixa	0,00	0,00	0,00
Banco	0,00	0,00	0,00
Investimentos	---	---	---
Outros Bens e Direitos	---	---	---


Receitas Intra-Orçamentárias	Previsão Inicial	Previsão Atualizada	Receitas Realizadas		
			No Bimestre	Até o Bimestre 2017	Até o Bimestre 2016

Relatório Resumido de Execução Orçamentária
Demonstrativo das Receitas e Despesas Previdenciárias do Regime Próprio de Previdência dos Servidores
 Orçamento da Seguridade Social
 Período: Janeiro a Agosto de 2017/Bimestre: Julho e Agosto


RREO - Anexo IV (LRF, Art. 53, inciso II)					R\$ 1,00
(-) Deduções da Receita					
Total das Receitas Previdenciárias Intra-Orçamentárias					0,00
Despesas Intra-Orçamentárias	Dotação Inicial	Dotação Atualizada	Despesas Liquidadas		
			No Bimestre	Até o Bimestre 2017	Até o Bimestre 2016
Total das Despesas Previdenciárias Intra-Orçamentárias					0,00



 JOSE ABNER NOGUEIRA DIOGENES PINHEIRO
 PREFEITO



 PUBLICONT ASSESSORIA E PLANEJAMENTO
 CONTABIL LTDA
 Contador - CRC 480



 ACCORD CONTABILIDADE E AUDITORIA S/S
 ASSESSORIA DE CONTROLE INTERNO



 VALNEI PEIXOTO SILVA
 SECRETÁRIO DE PLANEJAMENTO E GESTAO

GOVERNO MUNICIPAL DE JAGUARIBE
 Relatório Resumido de Execução Orçamentária
Demonstrativo do Resultado Nominal
 Orçamento Fiscal e da Seguridade Social
 Período: Janeiro a Agosto de 2017/Bimestre: Julho e Agosto

RRFO - Anexo 5 (LRF, Art. 53, inciso III)

Em reais

DÍVIDA FISCAL LÍQUIDA	SALDO		
	Em 31/Dez/2016 (a)	Em Junho (b)	Em Agosto (c)
DÍVIDA CONSOLIDADA (I)	7.961.900,57	7.579.798,85	7.297.975,00
DEDUÇÕES (II)	7.140.061,34	8.755.203,70	7.398.933,51
Disponibilidade de Caixa Bruta	9.371.442,23	9.607.698,70	8.235.011,69
Demais Haveres Financeiros	0,00	0,00	0,00
(-) Restos a Pagar Processados (Exceto Precatórios)	2.231.380,89	852.495,00	836.078,18
DÍVIDA CONSOLIDADA LÍQUIDA (III) = (I - II)	821.839,23	0,00	0,00
RECEITAS DE PRIVATIZAÇÕES (IV)			
PASSIVOS RECONHECIDOS (V)			
DÍVIDA FISCAL LÍQUIDA (VI) = (III + IV - V)	821.839,23	0,00	0,00

RESULTADO NOMINAL	PERÍODO DE REFERÊNCIA	
	No Bimestre (c-b)	Até o Bimestre (c-a)
DÍVIDA CONSOLIDADA (I)	0,00	-821.839,23

DISCRIMINAÇÃO DA META FISCAL	VALOR CORRENTE
META DE RESULTADO NOMINAL FIXADA NO ANEXO DE METAS FISCAIS DA LDO PARA O EXERCÍCIO DE REFERÊNCIA	-550.000,00

REGIME PREVIDENCIÁRIO			
DÍVIDA FISCAL LÍQUIDA PREVIDENCIÁRIA	SALDO		
	Em 31/Dez/2016	Em Junho	Em Agosto
DÍVIDA CONSOLIDADA PREVIDENCIÁRIA (VII)	0,00	0,00	0,00
Passivo Atuarial			
Demais Dívidas			
DEDUÇÕES (II)	0,00	0,00	0,00
Disponibilidade de Caixa Bruta	0,00	0,00	0,00
Investimentos			

GOVERNO MUNICIPAL DE JAGUARIBE
 Relatório Resumido de Execução Orçamentária
Demonstrativo do Resultado Nominal
 Orçamento Fiscal e da Seguridade Social
 Período: Janeiro a Agosto de 2017/Bimestre: Julho e Agosto

RRFO - Anexo 5 (LRF Art. 53 inciso III)


	Em reais		
Demais Haveres Financeiros			
(-) Restos a Pagar Processados	0,00	0,00	0,00
DÍVIDA CONSOLIDADA LÍQUIDA (VIII)			
PREVIDENCIÁRIA (IX) = (VII - VIII)	0,00	0,00	0,00
PASSIVOS RECONHECIDOS (X)			
DÍVIDA FISCAL LÍQUIDA PREVIDENCIÁRIA (XI)=(IX-X)	821.839,23	0,00	0,00



JOSE ABNER NOGUEIRA DIOGENES PINHEIRO
 PREFEITO



PUBLIC CONT ASSESSORIA E PLANEJAMENTO
 CONTABIL LTDA
 Contador - CRC 480



ACCORD CONTABILIDADE E AUDITORIA S/S
 ASSESSORIA DE CONTROLE INTERNO



VALNEI PEIXOTO SILVA
 SECRETÁRIO DE PLANEJAMENTO E GESTAO

GOVERNO MUNICIPAL DE JAGUARIBE
 Relatório Resumido de Execução Orçamentária
Demonstrativo do Resultado Primário
 Orçamento Fiscal e da Seguridade Social
 Período: Janeiro a Agosto de 2017/Bimestre: Julho e Agosto

RREO - Anexo 6 (LRF Art. 53 inciso III)

Receitas Primárias	Previsão Atualizada	Receitas Realizadas	
		Até o Bimestre 2017	Até o Bimestre 2016
Receitas Primárias			
Receitas Primárias Correntes (I)	77.031.612,35	44.219.392,38	47.168.427,65
Receitas Tributárias	4.324.690,00	2.887.031,65	2.594.960,73
IPTU	397.520,00	386.023,44	387.377,31
ISS	1.945.870,00	1.042.137,84	1.019.449,89
ITBI	50.000,00	99.013,19	34.427,80
IRRF	1.437.700,00	1.046.725,05	908.743,95
Outras Receitas Tributárias	493.600,00	313.132,13	244.961,78
Receitas de Contribuições	1.483.120,00	1.014.525,30	1.014.566,83
Receitas Previdenciárias	0,00	0,00	0,00
Outras Receitas de Contribuições	1.483.120,00	1.014.525,30	1.014.566,83
Receita Patrimonial Líquida	0,00	0,00	0,00
Receita Patrimonial	941.184,37	471.638,07	606.585,01
(-) Aplicações Financeiras	941.184,37	471.638,07	606.585,01
Transferências Correntes	70.473.272,00	39.942.592,00	43.176.269,07
Cota-Parte do FPM	19.125.008,00	11.392.544,65	13.806.641,17
Cota-Parte do ICMS	6.289.912,00	4.065.149,35	4.952.041,54
Cota-Parte do IPVA	1.241.840,00	946.527,20	1.000.175,06
Convênios	3.293.880,00	972.459,25	579.757,33
Outras Transferências Correntes	40.522.632,00	22.565.911,55	22.837.653,97
Demais Receitas Correntes	750.530,35	375.243,43	382.631,02
Dívida Ativa	100.000,00	152.525,53	92.128,62
Diversas Receitas Correntes	650.530,35	222.717,90	290.502,40
Receitas de Capital (II)	12.641.698,00	3.172.014,18	7.406.987,16
Operações de Crédito (III)	0,00	0,00	0,00
Amortização de Empréstimos (IV)	0,00	0,00	0,00
Alienação de Bens (V)	50.000,00	0,00	0,00
Transferências de Capital	12.030.644,00	3.172.014,18	7.401.938,59
Convênios	12.030.644,00	3.172.014,18	7.401.938,59
Outras Transferências de Capital	0,00	0,00	0,00
Outras Receitas de Capital	561.054,00	0,00	5.048,57
Receitas Primárias de Capital (VI) = (II - III - IV - V)	12.591.698,00	3.172.014,18	7.406.987,16
Receita Primária Total (VII) = (I + VI)	89.623.310,35	47.391.406,56	54.575.414,81

Assinatura

GOVERNO MUNICIPAL DE JAGUARIBE
 Relatório Resumido de Execução Orçamentária
Demonstrativo do Resultado Primário
 Orçamento Fiscal e da Seguridade Social
 Período: Janeiro a Agosto de 2017/Bimestre: Julho e Agosto

RRFO - Anexo 6 (LRF, Art. 53, inciso III)

Despesas Primárias	Dotação Atualizada	Despesas Empenhadas		Despesas Liquidadas		Insc. Restos a Pagar N° Proc.	
		Até o Bimestre 2017	Até o Bimestre 2016	Até o Bimestre 2017	Até o Bimestre 2016	Em 2017	Em 2016
Despesas Primárias							
Despesas Correntes (VIII)	81.671.860,64	70.597.755,27	67.940.633,29	44.052.414,62	40.796.869,03		
Pessoal e Encargos Sociais	43.248.842,53	38.976.052,43	37.794.139,47	25.752.492,02	24.223.450,57		
Juros e Encargos da Dívida (IX)	90.000,00	80.000,00	79.299,19	64.852,09	51.530,45		
Outras Despesas Correntes	38.333.018,11	31.541.702,84	30.067.194,63	18.235.070,51	16.521.888,01		
Despesas Primárias Correntes (X) = (VIII - IX)	81.581.860,64	70.517.755,27	67.861.334,10	43.987.562,53	40.745.338,58		
Despesas de Capital (XI)	13.171.629,36	7.028.777,12	11.162.368,66	6.083.370,63	8.987.811,07		
Investimentos	12.144.519,54	6.051.834,54	10.433.322,99	5.419.445,06	8.500.046,03		
Inversões Financeiras	0,00	0,00	0,00	0,00	0,00		
Concessão de Empréstimo (XII)							
Aquisição de Título de Capital Já Integralizado (XIII)							
Demais Inversões Financeiras	0,00	0,00	0,00	0,00	0,00		
Amortização da Dívida (XIV)	1.027.109,82	976.942,58	729.045,67	663.925,57	487.765,04		
Despesas Primárias de Capital (XV) = (XI - XII - XIII - XIV)	12.144.519,54	6.051.834,54	10.433.322,99	5.419.445,06	8.500.046,03		
Reserva de Contingência (XVI)	328.000,00						
Reserva do RPPS (XVII)	0,00						
Despesas Primária Total (XVIII) = (X + XV + XVI + XVII)	94.054.380,18	76.569.589,81	78.294.657,09	49.407.007,59	49.245.384,61		
Resultado Primário (XIX) = (VII - XVIII)	-4.431.069,83	-29.178.183,25	-23.719.242,28				
Saldo de Exercícios Anteriores							
Discriminação da Meta Fiscal						Valor Corrente	
Meta de Resultado Primário Fixada no Anexo de Metas Fiscais da LDO P/ O Exercício de Referência						-519.644,00	

GOVERNO MUNICIPAL DE JAGUARIBE

Relatório Resumido de Execução Orçamentária

Demonstrativo do Resultado Primário

Orçamento Fiscal e da Seguridade Social


Período: Janeiro a Agosto de 2017/Bimestre: Julho e Agosto

RRFO - Anexo 6 (LRF, Art. 53, inciso III)


Em reais



JOSE ABNER NOGUEIRA DIOGENES PINHEIRO
PREFEITO



PUBLICONT ASSESSORIA E PLANEJAMENTO
CONTABIL LTDA
Contador - CRC 480



ACCORD CONTABILIDADE E AUDITORIA S/S
ASSESSORIA DE CONTROLE INTERNO



VALNEI PEIXOTO SILVA
SECRETÁRIO DE PLANEJAMENTO E GESTÃO

GOVERNO MUNICIPAL DE JAGUARIBE
Relatório Resumido de Execução Orçamentária
Restos a Pagar por Poder e Órgão
Orçamento Fiscal e da Seguridade Social
Período: Janeiro a Agosto de 2017/Bimestre: Julho e Agosto

RREO - Anexo VII (LRF, Art. 52, inciso I, alíneas "a" e "b" do inciso II e §1º)

RREO - Anexo VII (LRF, art. 53, inciso V)


R\$ 1,00

<u>PODER/ÓRGÃO</u>	RESTOS A PAGAR PROCESSADOS					RESTOS A PAGAR NÃO PROCESSADOS				
	Inscritos		Cancelados	Pagos	A Pagar	Inscritos		Cancelados	Pagos	A Pagar
	Em Exercícios Anteriores	Em 31 de Dezembro de 2016				Em Exercícios Anteriores	Em 31 de Dezembro de 2016			
RESTOS A PAGAR (EXCETO INTRA-ORÇAMENTÁRIOS) (I)										
EXECUTIVO										
Gabinete do Prefeito	160,00	26.351,56	6.352,08	19.999,48	12.864,16	3.348,00	22.888,92	0,00	22.888,92	3.348,00
Secretaria de Planejamento e Gestão	9.698,18	68.857,26	14.136,13	35.834,83	56.856,74	234.244,00	8.502,93	0,00	8.502,93	234.244,00
Fundo Municipal de Educação	203.467,38	715.060,53	36.568,86	596.581,41	358.515,36	9.600,80	26.270,22	0,00	26.270,22	9.600,80
Secretaria da Cidade e Infra-Estrutura	55.283,63	75.682,66	26.824,69	48.662,18	109.128,80	322.888,92	303.492,57	0,00	303.492,57	322.888,92
Sec. de Desenvolvimento Rural, Aquicultura e Meio Ambiente	1.222,44	12.894,65	5.423,62	7.551,03	11.989,68	19.800,00	0,00	0,00	0,00	19.800,00
Fundo Municipal de Saúde	92.943,91	590.953,93	8.787,00	605.586,00	87.096,84	43.538,25	68.072,40	0,00	67.285,55	44.325,10
Fundo Municipal de Assistência Social	2.984,03	42.427,91	14.499,14	23.568,15	36.342,83	5.174,11	20.487,23	0,00	20.266,22	5.395,12
Secretaria do Esporte, Juventude	879,60	7.528,48	2.519,42	5.009,06	5.918,64	30.254,00	1.586,00	0,00	1.586,00	30.254,00
Serviço Autônomo de Água e Esgoto-Saae	0,00	51.217,98	0,00	51.217,98	0,00	0,00	54.077,12	2.769,80	51.307,32	0,00
Secretaria de Desenvolvimento Econômico e Turismo	80,00	1.249,49	576,38	673,11	1.232,76	0,00	0,00	0,00	0,00	0,00
Reserva de Contingência	0,00	0,00	0,00	0,00	0,00	0,00	0,00	0,00	0,00	0,00
Secretaria de Ciências e Tecnologia	0,00	642,60	23,12	619,48	46,24	0,00	0,00	0,00	0,00	0,00
LEGISLATIVO										
Camara Municipal de Jaguaribe	0,00	0,00	0,00	0,00	0,00	0,00	0,00	0,00	0,00	0,00
RESTOS A PAGAR (INTRA-ORÇAMENTÁRIOS) (II)										
TOTAL (III) = (I + II)	366.719,37	1.592.866,95	115.710,44	1.395.302,71	679.994,05	668.848,08	505.377,39	2.769,80	501.599,73	669.855,94


Am Jaguaribe

GOVERNO MUNICIPAL DE JAGUARIBE
Relatório Resumido de Execução Orçamentária
Restos a Pagar por Poder e Órgão
Orçamento Fiscal e da Seguridade Social
Período: Janeiro a Agosto de 2017/Bimestre: Julho e Agosto


RREO - Anexo VII (LRF, Art. 52, inciso I, alíneas "a" e "b" do inciso II e §1º)




JOSE ABNER NOGUEIRA DIOGENES PINHEIRO
PREFEITO



PUBLICONT ASSESSORIA E PLANEJAMENTO
CONTABIL LTDA
Contador - CRC 480



ACCORD CONTABILIDADE E AUDITORIA S/S
ASSESSORIA DE CONTROLE INTERNO



VALNEI PEIXOTO SILVA
SECRETÁRIO DE PLANEJAMENTO E GESTAO

GOVERNO MUNICIPAL DE JAGUARIBE
Relatório Resumido da Execução Orçamentária
Demonstrativo das Receitas e Despesas com Manutenção e Desenvolvimento do Ensino - MDE
Orçamentos Fiscal e da Seguridade Social

Período: Janeiro a Agosto de 2017/Bimestre: Julho e Agosto

RREO - ANEXO VIII (LDB, art. 72)

R\$ 1,00

RECEITAS DO ENSINO					
RECEITA RESULTANTE DE IMPOSTOS (caput do art. 212 da Constituição)	PREVISÃO INICIAL	PREVISÃO ATUALIZADA	RECEITAS REALIZADAS		
			No Bimestre	Até o Bimestre	%
1 - RECEITAS DE IMPOSTOS	3.973.860,28	3.973.860,28	913.750,07	2.768.019,02	69,65
Imposto sobre a Propriedade Predial e Territorial Urbana	397.520,00	397.520,00	317.427,44	386.023,44	97,10
Imposto de Renda Retido nas Fontes sobre os Rendimentos do Trabalho	1.008.000,00	1.008.000,00	213.103,22	806.006,72	79,96
Imposto de Renda Retido nas Fontes sobre Outros Rendimentos	429.700,00	429.700,00	46.808,81	240.718,33	56,02
Imposto sobre Transmissão "Inter Vivos" de Bens Imóveis e de Direitos Reais sobre Im	50.000,00	50.000,00	52.234,75	99.013,19	198,02
Imposto sobre Serviços de Qualquer Natureza	1.542.670,00	1.542.670,00	208.660,98	924.969,28	59,95
ISS DE PESSOA JURÍDICA - ARRECAÇÃO DO SIMPLES NACIONAL	403.200,00	403.200,00	30.038,62	117.168,56	29,05
Multas e Juros de Mora do Imposto sobre a Propriedade Predial e Territorial Urbana - I	30.240,00	30.240,00	0,00	90,44	0,29
Multas e Juros de Mora de Outros Tributos	77.530,28	77.530,28	11.150,78	41.503,53	53,53
Receita da Dívida Ativa do Imposto sobre a Propriedade Predial e Territorial Urbana - I	35.000,00	35.000,00	34.275,47	152.525,53	435,78
2 - RECEITAS DE TRANSFERÊNCIAS CONSTITUCIONAIS LEGAIS	33.963.890,00	33.963.890,00	5.521.720,09	21.491.617,50	63,27
Cota-Parte do Fundo de Participação dos Municípios - Cota Mensal	23.906.260,00	23.906.260,00	3.033.029,09	14.240.680,57	59,56
Cota-Parte do Fundo de Participação dos Municípios - 1% Cota entregue no mês de julh	573.000,00	573.000,00	954.734,07	954.734,07	166,62
Cota-Parte do Imposto Sobre a Propriedade Territorial Rural	9.500,00	9.500,00	396,79	1.097,35	11,55
Transferência Financeira do ICMS - Desoneração - L.C. Nº 87/96	30.220,00	30.220,00	3.912,86	15.651,44	51,79
Cota-Parte do ICMS	7.862.390,00	7.862.390,00	1.442.939,35	5.081.436,63	64,62
Cota-Parte do IPVA	1.552.300,00	1.552.300,00	82.807,57	1.183.158,76	76,21
Cota-Parte do IPI - Municípios	30.220,00	30.220,00	3.900,36	14.858,68	49,16
3 - TOTAL DAS RECEITAS DE IMPOSTOS (1 + 2)	37.937.750,28	37.937.750,28	6.435.470,16	24.259.636,52	0,00
RECEITAS ADICIONAIS PARA FINANCIAMENTO DO ENSINO					
RECEITAS ADICIONAIS PARA FINANCIAMENTO DO ENSINO	PREVISÃO INICIAL	PREVISÃO ATUALIZADA	RECEITAS REALIZADAS		
			No Bimestre	Até o Bimestre	%
4 - RECEITAS DA APLICAÇÃO FINANCEIRA DE OUTROS RECURSOS VINCULADOS A	0,00	0,00	0,00	0,00	0,00
5 - RECEITA DE TRANSFERÊNCIAS DO FNDE	2.440.480,00	2.440.480,00	456.132,33	1.404.688,09	57,55
Transferências do Salário-Educação	959.000,00	959.000,00	160.506,73	687.056,57	71,64
Transferências Diretas do FNDE referentes ao Programa Dinheiro Direto na Escola - P	60.480,00	60.480,00	10.550,00	23.690,00	39,17
Transferências Diretas do FNDE referentes ao Programa Nacional de Alimentação Esc	899.000,00	899.000,00	157.486,00	451.683,40	50,24
Transferências Diretas do FNDE referentes ao Programa Nacional de Apoio ao Transp	403.200,00	403.200,00	57.334,26	172.002,78	42,65
Outras Transferências Diretas do Fundo Nacional do Desenvolvimento da Educação -	118.800,00	118.800,00	70.255,34	70.255,34	59,13
6 - RECEITA DE TRANSFERÊNCIA DE CONVÊNIOS	0,00	0,00	0,00	0,00	0,00
8 - OUTRAS RECEITAS PARA FINANCIAMENTO DO ENSINO	0,00	0,00	0,00	0,00	0,00
9 - TOTAL DAS RECEITAS PARA FINANCIAMENTO DO ENSINO (4 + 5 + 6 + 7 + 8)	2.440.480,00	2.440.480,00	456.132,33	1.404.688,09	57,55
FUNDEB					
RECEITA RESULTANTE DE IMPOSTOS (caput do art. 212 da Constituição)	PREVISÃO INICIAL	PREVISÃO ATUALIZADA	RECEITAS REALIZADAS		
			No Bimestre	Até o Bimestre	%
10 - RECEITAS DESTINADAS AO FUNDEB	6.678.178,00	6.678.178,00	913.397,04	4.107.376,12	61,50
Dedução FUNDEB - <Cota-Parte do FPM>	4.781.252,00	4.781.252,00	606.605,74	2.848.135,92	59,56
Dedução FUNDEB - <Cota-Parte do ITR>	1.900,00	1.900,00	79,34	219,40	11,54
Dedução FUNDEB - <Cota-Parte ICMS L.C>	6.044,00	6.044,00	782,56	3.130,24	51,79
Dedução FUNDEB - <Cota-Parte do ICMS>	1.572.478,00	1.572.478,00	288.587,86	1.016.287,28	64,62
Dedução FUNDEB - <Cota-Parte do IPVA>	310.460,00	310.460,00	16.561,47	236.631,56	76,21
Dedução FUNDEB - <Cota-Parte do IPI ->	6.044,00	6.044,00	780,07	2.971,72	49,16
11 - RECEITAS RECEBIDAS PELO FUNDEB	22.022.810,00	22.022.810,00	3.017.532,52	14.503.155,44	65,85
11.1 - Transferências de Recursos do FUNDEB	15.370.010,00	15.370.010,00	2.630.027,01	11.037.939,58	71,81
11.2 - Complementação da União ao FUNDEB	6.552.000,00	6.552.000,00	384.405,64	3.407.390,31	52,00


Am Jaguaribe


GOVERNO MUNICIPAL DE JAGUARIBE
 Relatório Resumido da Execução Orçamentária
Demonstrativo das Receitas e Despesas com Manutenção e Desenvolvimento do Ensino - MDE
 Orçamentos Fiscal e da Seguridade Social
 Período: Janeiro a Agosto de 2017/Bimestre: Julho e Agosto


RREO - ANEXO VIII (LDB, art. 72)


R\$ 1,00

FUNDEB					
RECEITA RESULTANTE DE IMPOSTOS (caput do art. 212 da Constituição)	PREVISÃO INICIAL	PREVISÃO ATUALIZADA	RECEITAS REALIZADAS		
			No Bimestre	Até o Bimestre	%
11.3 - Receita de Aplicação Financeira dos Recursos do FUNDEB	100.800,00	100.800,00	3.099,87	57.825,55	57,36
12 - RESULTADOS DAS TRANSFERÊNCIAS DO FUNDEB (11.1 - 10)	8.691.832,00	8.691.832,00	1.716.629,97	6.930.563,46	79,73
Acréscimo Resultante das Transferência do FUNDEB					


 JOSE ABNER NOGUEIRA DIOGENES PINHEIRO
 PREFEITO


 PUBLICONT ASSESSORIA E PLANEJAMENTO
 CONTABIL LTDA
 Contador - CRC 480


 ACCORD CONTABILIDADE E AUDITORIA S/S
 ASSESSORIA DE CONTROLE INTERNO


 VALNEI PEIXOTO SILVA
 SECRETÁRIO DE PLANEJAMENTO E GESTAO

GOVERNO MUNICIPAL DE JAGUARIBE
Relatório Resumido da Execução Orçamentária
Demonstrativo das Receitas e Despesas com Manutenção e Desenvolvimento do Ensino - MDE
Orçamentos Fiscal e da Seguridade Social
Período: Janeiro a Agosto de 2017/Bimestre: Julho e Agosto

RREO - ANEXO VIII (LDB, art. 72)

R\$ 1,00

DESPESAS DO FUNDEB	DOTAÇÃO INICIAL	DOTAÇÃO ATUALIZADA	DESPESAS LIQUIDADAS		
			No Bimestre	Até o Bimestre	%
13 - PAGAMENTO DOS PROFISSIONAIS DO MAGISTÉRIO	32.097.890,00	29.944.079,03	2.219.910,46	9.824.679,05	67,74
13.1 - Com Educação Infantil	6.351.000,00	5.291.660,16	448.815,91	1.954.311,63	36,93
13.2 - Com Ensino Fundamental	25.746.890,00	24.652.418,87	1.771.094,55	7.870.367,42	31,92
13.3 - Com Educação Básica	40.000,00	40.000,00	0,00	0,00	0,00
14 - OUTRAS DESPESAS	32.097.890,00	29.944.079,03	0,00	0,00	0,00
14.1 - Com Educação Infantil	6.351.000,00	5.291.660,16	101.283,42	435.686,37	8,23
14.2 - Com Ensino Fundamental	25.746.890,00	24.652.418,87	732.948,52	3.180.459,68	12,90
14.3 - Com Educação Básica	40.000,00	40.000,00	0,00	0,00	0,00
15 - TOTAL DAS DESPESAS DO FUNDEB (13 + 14)	64.275.780,00	59.968.158,06	3.054.142,40	13.440.825,10	22,41

DEDUÇÕES PARA FINS DE LIMITE DO FUNDEB PARA PAGAMENTO DOS PROFISSIONAIS DO MAGISTÉRIO	VALOR
16 - RESTOS A PAGAR INSCRITOS NO EXERCÍCIO SEM DISPONIBILIDADE FINANCEIRA DE RECURSOS DO FUNDEB	9.233.454,65
17 - DESPESAS CUSTEADAS COM O SUPERÁVIT FINANCEIRO DO EXERCÍCIO ANTERIOR DO FUNDEB	0,00
18 - TOTAL DAS DEDUÇÕES CONSIDERADAS PARA FINS DE LIMITE DO FUNDEB (16 + 17)	9.233.454,65
19 - MÍNIMO DE 60% NA REMUNERAÇÃO DO MAGISTÉRIO COM EDUCAÇÃO INFANTIL E ENSINO FUNDAMENTAL ((13 / 11) x 100) %	67,74

CONTROLE DA UTILIZAÇÃO DE RECURSOS NO EXERCÍCIO SUBSEQUENTE	VALOR
20 - RECURSOS RECEBIDOS DO FUNDEB EM [EXERCICIO_ANTERIOR] QUE NÃO FORAM UTILIZADOS	0,00
21 - DESPESAS CUSTEADAS COM O SALDO DO ITEM 20 ATÉ O 1º TRIMESTRE DE [EXERCICIO]	0,00

MANUTENÇÃO E DESENVOLVIMENTO DO ENSINO - DESPESAS CUSTEADAS COM A RECEITA RESULTANTE DE IMPOSTOS E RECURSOS DO FUNDEB

RECEITAS COM AÇÕES TÍPICAS DE MDE	PREVISÃO INICIAL	PREVISÃO ATUALIZADA	RECEITAS REALIZADAS		
			No Bimestre	Até o Bimestre	%
22 - IMPOSTOS E TRANSFERÊNCIAS DESTINADAS À MDE (25% de 3)	9.484.437,57	9.484.437,57	1.608.867,54	6.064.909,13	63,94

DESPESAS COM AÇÕES TÍPICAS DE MDE	DOTAÇÃO INICIAL	DOTAÇÃO ATUALIZADA	DESPESAS LIQUIDADAS		
			No Bimestre	Até o Bimestre	%
23 - EDUCAÇÃO INFANTIL	6.351.000,00	5.291.660,16	673.506,14	2.818.185,54	53,25
24 - ENSINO FUNDAMENTAL	25.746.890,00	24.652.418,87	2.865.362,42	13.612.627,76	55,21
25 - ENSINO MÉDIO	919.000,00	919.000,00	111.275,11	240.595,55	26,18
26 - ENSINO SUPERIOR	46.000,00	46.000,00	3.800,00	15.200,00	33,04
27 - ENSINO PROFISSIONAL NÃO INTEGRADO AO ENSINO REGULAR	0,00	0,00	0,00	0,00	0,00
28 - OUTRAS	4.019.000,00	4.624.170,23	994.651,61	2.349.033,75	50,79
29 - TOTAL DAS DESPESAS COM AÇÕES TÍPICAS DE MDE (23 + 24 + 25 + 26 + 27 + 28)	37.081.890,00	35.533.249,26	4.648.595,28	19.035.642,60	53,57

DEDUÇÕES CONSIDERADAS PARA FINS DE LIMITE CONSTITUCIONAL	VALOR
30 - RESULTADO LÍQUIDO DAS TRANSFERÊNCIAS DO FUNDEB = (12)	6.930.563,46
31 - DESPESAS CUSTEADAS COM A COMPLEMENTAÇÃO DO FUNDEB NO EXERCÍCIO	3.407.390,31
32 - RECEITA DE APLICAÇÃO FINANCEIRA DOS RECURSOS DO FUNDEB ATÉ O BIMESTRE = (50 h)	57.825,55
33 - DESPESAS CUSTEADAS COM O SUPERÁVIT FINANCEIRO, DO EXERCÍCIO ANTERIOR, DO FUNDEB	0,00
34 - DESPESAS CUSTEADAS COM O SUPERÁVIT FINANCEIRO, DO EXERCÍCIO ANTERIOR, DE OUTROS RECURSOS DE IMPOSTOS	0,00
35 - RESTOS A PAGAR INSCRITOS NO EXERCÍCIO ANTERIOR SEM DISPONIBILIDADE FINANCEIRA DE RECURSOS DE IMPOSTOS VINCULADOS AO	0,00
36 - CANCELAMENTO, NO EXERCÍCIO, DE RESTOS A PAGAR INSCRITOS COM DISPONIBILIDADE FINANCEIRA DE RECURSOS DE IMPOSTOS VINCL	0,00
37 - TOTAL DAS DEDUÇÕES CONSIDERADAS PARA FINS DE LIMITE CONSTITUCIONAL (30 + 31 + 32 + 33 + 34 + 35 + 36)	10.395.779,32
38 - TOTAL DAS DESPESAS PARA FINS DE LIMITE (29 - 37)	8.639.863,28
39 - MÍNIMO DE 25% DAS RECEITAS RESULTANTE DE IMPOSTOS EM MDE ((38 / 3) * 100)	35,61

OUTRAS INFORMAÇÕES PARA CONTROLE					
OUTRAS DESPESAS CUSTEADAS COM RECEITAS ADICIONAIS PARA FINANCIAMENTO DO ENSINO	DOTAÇÃO INICIAL	DOTAÇÃO ATUALIZADA	DESPESAS LIQUIDADAS		
			No Bimestre	Até o Bimestre	%


Am Jaguaribe

GOVERNO MUNICIPAL DE JAGUARIBE
Relatório Resumido da Execução Orçamentária
Demonstrativo das Receitas e Despesas com Manutenção e Desenvolvimento do Ensino - MDE
Orçamentos Fiscal e da Seguridade Social
Período: Janeiro a Agosto de 2017/Bimestre: Julho e Agosto


RREO - ANEXO VIII (LDB art. 72)

R\$ 1,00


OUTRAS INFORMAÇÕES PARA CONTROLE					
OUTRAS DESPESAS CUSTEADAS COM RECEITAS ADICIONAIS PARA FINANCIAMENTO DO ENSINO	DOTAÇÃO INICIAL	DOTAÇÃO ATUALIZADA	DESPESAS LIQUIDADAS		
			No Bimestre	Até o Bimestre	%
40 - DESPESAS CUSTEADAS COM A APLICAÇÃO FINANCEIRA DE OUTROS RECURSOS	0,00	0,00	0,00	0,00	0,00
41 - DESPESAS CUSTEADAS COM A CONTRIBUIÇÃO SOCIAL DO SALÁRIO-EDUCAÇÃO	0,00	0,00	0,00	0,00	0,00
42 - DESPESAS CUSTEADAS COM A OPERAÇÕES DE CRÉDITO	0,00	0,00	0,00	0,00	0,00
43 - DESPESAS CUSTEADAS COM OUTRAS RECEITAS PARA FINANCIAMENTO DO E	0,00	0,00	0,00	0,00	0,00
44 - TOTAL DAS OUTRAS DESPESAS CUSTEADAS COM RECEITAS ADICIONAIS PAR	0,00	0,00	0,00	0,00	0,00
45 - TOTAL GERAL DAS DESPESAS (29 + 44)	0,00	0,00	0,00	0,00	0,00
RESTOS A PAGAR INSCRITOS COM DISPONIBILIDADE FINANCEIRA DE RECURSOS DE IMPOSTOS VINCULADOS AO ENSINO	SALDO ATÉ O BIMESTRE		CANCELADOS EM 2017 (g)		
46 - RESTOS A PAGAR DE DESPESAS COM FUNDEB	0,00		0,00		
FLUXO FINANCEIRO DOS RECURSOS			VALOR		
			FUNDEB (h)	FUNDEF	
47 - SALDO FINANCEIRO EM 31 DE DEZEMBRO DE [EXERCÍCIO ANTERIOR]			0,00	0,00	
48 - (+) INGRESSO DE RECURSOS ATÉ O BIMESTRE			0,00	0,00	
49 - (-) PAGAMENTOS EFETUADOS ATÉ O BIMESTRE			0,00	0,00	
50 - (+) RECEITA DE APLICAÇÃO FINANCEIRA DOS RECURSOS ATÉ O BIMESTRE			57.825,55	0,00	
51 - (=) SALDO FINANCEIRO NO EXERCÍCIO ATUAL			57.825,55	0,00	
52 - SALDO ATUAL DAS CONTAS BANCÁRIAS DE VINCULAÇÃO AO FUNDEB 60% e 40% (((47 + 48) - 49) + 50)			57.825,55	0,00	




JOSE ABNER NOGUEIRA DIOGENES PINHEIRO
PREFEITO



PUBLICONT ASSESSORIA E PLANEJAMENTO
CONTABIL LTDA
Contador - CRC 480



ACCORD CONTABILIDADE E AUDITORIA S/S
ASSESSORIA DE CONTROLE INTERNO




VALNEI PEIXOTO SILVA
SECRETÁRIO DE PLANEJAMENTO E GESTÃO

GOVERNO MUNICIPAL DE JAGUARIBE
 Relatório Resumido de Execução Orçamentária
Demonstrativo das Receitas de Operações de Crédito e Despesas de Capital
 Orçamento Fiscal e da Seguridade Social
 Período: Janeiro a Agosto de 2017/Bimestre: Julho e Agosto


RREO - Anexo IX (LRF, Art. 52, inciso I, alíneas "a" e "b" do inciso II e §1º)

R\$ 1,00

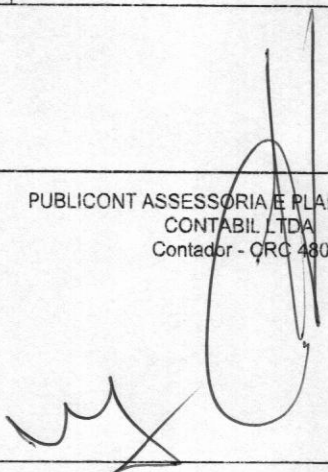
RECEITAS	PREVISÃO ATUALIZADA (a)	RECEITAS REALIZADAS Até o Bimestre (b)		SALDO NÃO REALIZADO (c) = (a - b)
RECEITAS DE OPERAÇÕES DE CRÉDITO (I)	0,00	0,00		0,00
DESPESAS	DOTAÇÃO ATUALIZADA (d)	DESPESAS EXECUTADAS Até o Bimestre		SALDO NÃO EXECUTADO (g) = (d - (e + f))
		LIQUIDADAS (e)	INSCRITAS EM RESTOS A PAGAR NÃO PROCESSADOS (f)	
DESPESAS DE CAPITAL	13.171.629,36	6.083.370,63	945.406,49	6.142.852,24
DESPESAS DE CAPITAL LÍQUIDA (II)	13.171.629,36	6.083.370,63	945.406,49	6.142.852,24
RESULTADO PARA APURAÇÃO DA REGRA DE OURO (III) = (I - II)	-13.171.629,36	-7.028.777,12		-6.142.852,24


 JOSE ABNER NOGUEIRA DIOGENES PINHEIRO
 PREFEITO

PUBLICONT ASSESSORIA E PLANEJAMENTO
 CONTABIL LTDA
 Contador - CRC 480



ACCORD CONTABILIDADE E AUDITORIA S/S
 ASSESSORIA DE CONTROLE INTERNO




VALNEI PEIXOTO SILVA
 SECRETÁRIO DE PLANEJAMENTO E GESTAO

GOVERNO MUNICIPAL DE JAGUARIBE
 Relatório Resumido da Execução Orçamentária
Demonstrativo da Projeção do Regime Próprio de Previdência dos Servidores
 Orçamentos da Seguridade Social
 Período: Janeiro a Agosto de 2017/Bimestre: Julho e Agosto


RREO - ANEXO X (LRF, art. 53, § 1º, inciso II)

RS 1,00


EXERCÍCIO	RECEITAS PREVIDENCIÁRIAS (a)	DESPESAS PREVIDENCIÁRIAS (a)	RESULTADO PREVIDENCIÁRIO (c) = (a - b)	SALDO FINANCEIRO DO EXERCÍCIO (d) = ("d" exercício anterior) + (c)
	0,00	0,00	0,00	0,00



JOSE ABNER NOGUEIRA DIOGENES PINHEIRO
 PREFEITO



PUBLICONT ASSESSORIA E PLANEJAMENTO
 CONTABIL LTDA
 Contador - CRC 480



ACCORD CONTABILIDADE E AUDITORIA S/S
 ASSESSORIA DE CONTROLE INTERNO



VALNEI PEIXOTO SILVA
 SECRETÁRIO DE PLANEJAMENTO E GESTAO


GOVERNO MUNICIPAL DE JAGUARIBE
Relatório Resumido de Execução Orçamentária
Demonstrativo das Receita de Alienação de Ativos e Aplicação dos Recursos
Orçamento Fiscal e da Seguridade Social
Período: Janeiro a Agosto de 2017/Bimestre: Julho e Agosto

RREO - Anexo XI (LRF, Art. 52, inciso I, alíneas "a" e "b" do inciso II e §1º)


RS 1,00

RECEITAS	PREVISÃO ATUALIZADA (a)	RECEITAS REALIZADAS Até o Bimestre (b)		SALDO NÃO REALIZADO (c) = (a - b)
RECEITAS DE CAPITAL - ALIENAÇÃO DE ATIVOS (I) Alienação de Outros Bens Móveis	50.000,00	0,00		50.000,00
DESPESAS	DOTAÇÃO ATUALIZADA (d)	DESPESAS EXECUTADAS Até o Bimestre		SALDO NÃO EXECUTADO (g) = (d - (e + f))
		LIQUIDADAS (e)	INSCRITAS EM RESTOS A PAGAR NÃO PROCESSADOS (f)	
APLICAÇÃO DOS RECURSOS DA ALIENAÇÃO DE ATIVOS (II)				
DESPESA DE CAPITAL				
Investimentos	14.179.246,44	0,00	0,00	14.179.246,44
Amortização da Dívida	1.016.243,02	0,00	0,00	1.016.243,02
DESPESAS CORRENTES DOS REGIMES DE PREVIDÊNCIA				
Regime Geral da Previdência Social	0,00	0,00	0,00	0,00
Regime Próprio de Previdência dos Servidores	0,00	0,00	0,00	0,00
SALDO FINANCEIRO A APLICAR	2016 (h)	2017 (i) = (Ib - (Ile + Iff))		SALDO ATUAL (j) = (IIIh + IIIi)
VALOR (III)	0,00	0,00		0,00


Fonte:




JOSE ABNER NOGUEIRA DIOGENES PINHEIRO
PREFEITO



PUBLICONT ASSESSORIA E PLANEJAMENTO
CONTABIL LTDA
Contador - CRC 480



ACCORD CONTABILIDADE E AUDITORIA S/S
ASSESSORIA DE CONTROLE INTERNO



VALNEI PEIXOTO SILVA
SECRETÁRIO DE PLANEJAMENTO E GESTAO

GOVERNO MUNICIPAL DE JAGUARIBE
Relatório Resumido da Execução Orçamentária
Demonstrativo da Receita e Despesa com Ações de Serviços Públicos de Saúde
Orçamentos Fiscal e da Seguridade Social
Período: Janeiro a Agosto de 2017/Bimestre: Julho e Agosto

RREO - ANEXO XII (ADCT. art. 77)

R\$ 1,00

RECEITAS	PREVISÃO INICIAL	PREVISÃO ATUALIZADA	RECEITAS REALIZADAS	
			Até o Bimestre	%
RECEITA DE IMPOSTOS	4.068.940,28	4.068.940,28	2.768.019,02	68,02
Imposto sobre a Propriedade Predial e Territorial Urbana	397.520,00	397.520,00	386.023,44	97,10
Imposto de Renda Retido nas Fontes sobre os Rendimentos do Trabalho	1.008.000,00	1.008.000,00	806.006,72	79,96
Imposto de Renda Retido nas Fontes sobre Outros Rendimentos	429.700,00	429.700,00	240.718,33	56,02
Imposto sobre Transmissão "Inter Vivos" de Bens Imóveis e de Direitos Reais sobre Im	50.000,00	50.000,00	99.013,19	198,02
Imposto sobre Serviços de Qualquer Natureza	1.542.670,00	1.542.670,00	924.969,28	59,95
ISS DE PESSOA JURÍDICA - ARRECADÇÃO DO SIMPLES NACIONAL	403.200,00	403.200,00	117.168,56	29,05
Multas e Juros de Mora do Imposto sobre a Propriedade Predial e Territorial Urbana - I	30.240,00	30.240,00	90,44	0,29
Multas e Juros de Mora de Outros Tributos	77.530,28	77.530,28	41.503,53	53,53
Receita da Dívida Ativa do Imposto sobre a Propriedade Predial e Territorial Urbana - I	35.000,00	35.000,00	152.525,53	435,78
RECEITAS DE TRANSFERÊNCIAS CONSTITUCIONAIS LEGAIS	34.808.890,00	34.808.890,00	21.491.617,50	61,74
Cota-Parte do Fundo de Participação dos Municípios - Cota Mensal	23.906.260,00	23.906.260,00	14.240.680,57	59,56
Cota-Parte do Fundo de Participação dos Municípios - 1% Cota entregue no mês de jul	573.000,00	573.000,00	954.734,07	166,62
Cota-Parte do Imposto Sobre a Propriedade Territorial Rural	9.500,00	9.500,00	1.097,35	11,55
Transferência Financeira do ICMS - Desoneração - L.C. Nº 87/96	30.220,00	30.220,00	15.651,44	51,79
Cota-Parte do ICMS	7.862.390,00	7.862.390,00	5.081.436,63	64,62
Cota-Parte do IPVA	1.552.300,00	1.552.300,00	1.183.158,76	76,21
Cota-Parte do IPI - Municípios	30.220,00	30.220,00	14.858,68	49,16
TOTAL	37.937.750,28	37.937.750,28	24.259.636,52	63,94

DESPESAS CORRENTES (Por Grupo de Natureza da Despesa)	DOTAÇÃO INICIAL	DOTAÇÃO ATUALIZADA	DESPESAS LIQUIDADAS	
			Até o Bimestre	%
DESPESAS CORRENTES	19.235.000,00	20.356.752,98	12.150.487,93	59,68
Pessoal e Encargos Sociais	11.730.000,00	11.615.593,55	7.671.912,18	66,04
Juros e Encargos da Dívida	0,00	0,00	0,00	0,00
Outras Despesas Correntes	7.505.000,00	8.741.159,43	4.478.575,75	51,23
DESPESAS DE CAPITAL	2.242.000,00	1.386.090,29	798.590,39	57,61
Investimentos	2.239.000,00	1.386.090,29	798.590,39	57,61
Inversões Financeiras	0,00	0,00	0,00	0,00
Amortização da Dívida	3.000,00	0,00	0,00	0,00
TOTAL (IV)	21.477.000,00	21.742.843,27	12.949.078,32	0,00

DESPESAS PRÓPRIAS COM AÇÕES E SERVIÇOS PÚBLICOS DE SAÚDE	DOTAÇÃO INICIAL	DOTAÇÃO ATUALIZADA	DESPESAS LIQUIDADAS	
			Até o Bimestre	%
DESPESAS COM SAÚDE (V) = (IV)	21.477.000,00	21.742.843,27	12.949.078,32	59,55
(-) DESPESAS COM INATIVOS E PENSIONISTAS	0,00	0,00	0,00	0,00
(-) DESPESAS CUSTEADAS COM OUTROS RECURSOS DESTINADOS À SAÚDE	4.891.399,98	4.891.399,98	4.891.399,98	100,00
Recursos de Transferências do Sistema Único de Saúde	0,00	0,00	0,00	0,00
Recursos de Operações de Crédito	0,00	0,00	0,00	0,00
Outros Recursos	0,00	0,00	0,00	0,00
(-) RESTOS A PAGAR INSCRITOS NO EXERCÍCIO SEM DISPONIBILIDADE FINANCEIRA	0,00	0,00	0,00	0,00
TOTAL DAS DESPESAS PRÓPRIAS COM AÇÕES E SERVIÇOS PÚBLICOS DE SAÚDE	16.585.600,02	16.851.443,29	8.057.678,34	47,81

CONTROLE DE RESTOS A PAGAR VINCULADOS À SAÚDE INSCRITOS EM EXERCÍCIOS ANTERIORES	RESTOS A PAGAR INSCRITOS COM DISPONIBILIDADE FINANCEIRA DE RECURSOS PRÓPRIOS VINCULADOS	
	Inscritos em Exercícios Anteriores	Cancelado em 2017 (f)
RESTOS A PAGAR DE DESPESAS PRÓPRIAS COM AÇÕES E SERVIÇOS PÚBLICOS DE SAÚDE (VII)	0,00	0,00


[Assinaturas manuscritas]


GOVERNO MUNICIPAL DE JAGUARIBE
 Relatório Resumido da Execução Orçamentária
Demonstrativo da Receita e Despesa com Ações de Serviços Públicos de Saúde
 Orçamentos Fiscal e da Seguridade Social
 Período: Janeiro a Agosto de 2017/Bimestre: Junho e Agosto


RREO - ANEXO XII (ADCT. art. 77)


R\$ 1,00

CONTROLE DE RESTOS A PAGAR VINCULADOS À SAÚDE INSCRITOS EM EXERCÍCIOS ANTERIORES	RESTOS A PAGAR INSCRITOS COM DISPONIBILIDADE FINANCEIRA DE RECURSOS PRÓPRIOS VINCULADOS			
	Inscritos em Exercícios Anteriores	Cancelado em 2017 (f)		
PARTICIPAÇÃO DAS DESPESAS COM AÇÕES E SERVIÇOS PÚBLICOS DE SAÚDE NA RECEITA DE IMPOSTOS LÍQUIDA E TRANSFERÊNCIAS CONSTITUCIONAIS LEGAIS - LIMITE CONSTITUCIONAL <=> ((VI - VII) / 1)		33,21		
DESPESAS COM SAÚDE (Por Subfunção)	DOTAÇÃO INICIAL	DOTAÇÃO ATUALIZADA	DESPESAS LIQUIDADAS	
			Até o Bimestre	%
Administração Geral	2.528.000,00	2.329.206,41	1.507.829,85	64,73
Atenção Básica	8.139.000,00	7.870.856,81	4.830.339,39	61,36
Assistência Hospitalar e Ambulatorial	9.921.000,00	10.742.080,05	6.074.490,49	56,54
Suporte Profilático e Terapêutico	96.000,00	0,00	0,00	0,00
Vigilância Sanitária	793.000,00	800.700,00	536.418,59	66,99
TOTAL	21.477.000,00	21.742.843,27	12.949.078,32	59,55


 JOSE ABNER NOGUEIRA DIOGENES PINHEIRO
 PREFEITO


 PUBLICONT ASSESSORIA E PLANEJAMENTO
 CONTABIL LTDA
 Contador - CRC 480


 ACCORD CONTABILIDADE E AUDITORIA S/S
 ASSESSORIA DE CONTROLE INTERNO


 VALNEI PEIXOTO SILVA
 SECRETÁRIO DE PLANEJAMENTO E GESTAO

GOVERNO MUNICIPAL DE JAGUARIBE
Relatório Resumido da Execução Orçamentária
Demonstrativo das Parcerias Público-Privadas
Orçamentos Fiscal e da Seguridade Social

Período: Janeiro a Agosto de 2017/Bimestre: Julho e Agosto


RREO - ANEXO XIII (Lei nº 11.079, de 30.12.2004, arts. 22, 25 e 28)


R\$ 1,00

ESPECIFICAÇÃO	SALDO TOTAL EM 31 DE DEZEMBRO DO EXERCÍCIO ANTERIOR (a)	REGISTROS EFETUADOS EM 2017		SALDO TOTAL
		No Bimestre	Até o Bimestre (b)	
TOTAL DE ATIVOS	0,00	0,00	0,00	0,00
Direitos Futuros	0,00	0,00	0,00	0,00
Ativos Contabilizados na SPE	0,00	0,00	0,00	0,00
Contrapartida parameter Provisões de PPP	0,00	0,00	0,00	0,00
TOTAL DE PASSIVOS (I)	0,00	0,00	0,00	0,00
Obrigações Não Relacionadas a Serviços	0,00	0,00	0,00	0,00
Contrapartida para Ativos da SPE	0,00	0,00	0,00	0,00
Provisões de PPP	0,00	0,00	0,00	0,00
GARANTIAS DE PPP (II)	0,00	0,00	0,00	0,00
SALDO LÍQUIDO DE PASSIVOS DE PPP (III) = (I - II)	0,00	0,00	0,00	0,00
PASSIVOS CONTINGENTES	0,00	0,00	0,00	0,00
Contraprestações Futuras	0,00	0,00	0,00	0,00
Riscos Não Provisionados	0,00	0,00	0,00	0,00
Outros Passivos Contingentes	0,00	0,00	0,00	0,00
ATIVOS CONTINGENTES	0,00	0,00	0,00	0,00
Serviços Futuros	0,00	0,00	0,00	0,00
Outros Ativos Contingentes	0,00	0,00	0,00	0,00


DESPESAS DE PPP	EXERCÍCIO ANTERIOR	EXERCÍCIO CORRENTE (EC)	EXERCÍCIO ANTERIOR									
			<EC+1>	<EC+2>	<EC+3>	<EC+4>	<EC+5>	<EC+6>	<EC+7>	<EC+8>	<EC+9>	
Do Ente Federado	0,00	0,00	0,00	0,00	0,00	0,00	0,00	0,00	0,00	0,00	0,00	0,00
Das Estatais Não-Dependentes	0,00	0,00	0,00	0,00	0,00	0,00	0,00	0,00	0,00	0,00	0,00	0,00
TOTAL DAS DESPESAS	0,00	0,00	0,00	0,00	0,00	0,00	0,00	0,00	0,00	0,00	0,00	0,00
RECEITA CORRENTE LÍQUIDA (RCL)	0,00	0,00	0,00	0,00	0,00	0,00	0,00	0,00	0,00	0,00	0,00	0,00
TOTAL DAS DESPESAS / RCL (%)	0,00	0,00	0,00	0,00	0,00	0,00	0,00	0,00	0,00	0,00	0,00	0,00

Nota:


JOSE ABNER NOGUEIRA DIOGENES PINHEIRO
PREFEITO


PUBLICONT ASSESSORIA E PLANEJAMENTO
CONTABIL LTDA
Contador - CRC 480


ACCORD CONTABILIDADE E AUDITORIA S/S
ASSESSORIA DE CONTROLE INTERNO


VALNEI PEIXOTO SILVA
SECRETÁRIO DE PLANEJAMENTO E GESTAO

GOVERNO MUNICIPAL DE JAGUARIBE
Relatório Resumido de Execução Orçamentária
Demonstrativo Simplificado do Relatório Resumido da Execução Orçamentária
Orçamento Fiscal e da Seguridade Social
Período: Janeiro a Agosto de 2017/Bimestre: Julho e Agosto

RREO - Anexo XIV (LRF, Art. 52, inciso I, alíneas "a" e "b" do inciso II e §1º)

R\$ 1,00

BALANÇO ORÇAMENTÁRIO	No Bimestre		Até o Bimestre	
RECEITAS				
PREVISÃO INICIAL		95.171.490,00		95.171.490,00
PREVISÃO ATUALIZADA		95.171.490,00		95.171.490,00
RECEITAS REALIZADAS		13.205.344,59		50.464.815,47
DÉFICIT ORÇAMENTÁRIO		0,00		0,00
SALDOS DE EXERCÍCIOS ANTERIORES		0,00		0,00
DESPESAS				
DOTAÇÃO INICIAL		95.171.490,00		95.171.490,00
CRÉDITOS ADICIONAIS		0,00		0,00
DOTAÇÃO ATUALIZADA		95.171.490,00		95.171.490,00
DESPESA EMPENHADA		7.136.746,45		77.626.532,39
DESPESA LIQUIDADADA		14.312.169,36		50.135.785,25
SUPERÁVIT ORÇAMENTÁRIO		329.030,22		329.030,22
DESPESA POR FUNÇÃO/SUBFUNÇÃO		No Bimestre		Até o Bimestre
DESPESAS EMPENHADAS		7.136.746,45		77.626.532,39
DESPESAS LIQUIDADAS		14.312.169,36		50.135.785,25
RECEITA CORRENTE LÍQUIDA - RCL			Até o Bimestre	
RECEITA CORRENTE LÍQUIDA				75.141.191,07
RECEITAS E DESPESAS DOS REGIMES DE PREVIDÊNCIA		No Bimestre		Até o Bimestre
Regime Geral de Previdência Social				
RECEITAS PREVIDENCIÁRIAS REALIZADAS GERAL		0,00		0,00
DESPESAS PREVIDENCIÁRIAS LIQUIDADAS GERAL		0,00		0,00
RESULTADO PREVIDENCIÁRIO GERAL		0,00		0,00
Regime Próprio de Previdência dos Servidores				
RECEITAS PREVIDENCIÁRIAS REALIZADAS RPPS		0,00		0,00
DESPESAS PREVIDENCIÁRIAS LIQUIDADAS RPPS		0,00		0,00
RESULTADO PREVIDENCIÁRIO RPPS		0,00		0,00
RESULTADOS NOMINAL E PRIMÁRIO	Meta Fixada no AMF da LDO (a)	Resultado Apurado Até o Bimestre (b)	% em Relação à Meta (b/a)	
RESULTADO NOMINAL	-550.000,00	-821.839,23	0,00	
RESULTADO PRIMÁRIO	-519.644,00	-29.178.183,25	0,00	
RESTOS A PAGAR POR PODER E MINISTÉRIO PÚBLICO	Inscrição	Cancelamento Até o Bimestre	Pagamento Até o Bimestre	Saldo a Pagar
RESTOS A PAGAR PROCESSADOS				
Poder Executivo	1.592.866,95	115.710,44	1.395.302,71	679.994,05
Poder Legislativo	0,00	0,00	0,00	0,00
RESTOS A PAGAR NÃO PROCESSADOS				
Poder Executivo	505.377,39	2.769,80	501.599,73	669.855,94
Poder Legislativo	0,00	0,00	0,00	0,00
TOTAL	2.098.244,34	118.480,24	1.896.902,44	1.349.849,99
DESPESAS COM AÇÕES TÍPICAS DE MDE	Valor Apurado Até o Bimestre	Limites Constitucionais Anuais		
		% Mínimo a Aplicar no Exercício	% Aplicado Até o Bimestre	
Mínimo Anual de <18% / 25%> das Receitas de Impostos em	8.639.863,28	25,00	35,61	
Mínimo Anual de 60% do FUNDEB na Remuneração do	9.824.679,05	60,00	67,74	


[Assinatura]

GOVERNO MUNICIPAL DE JAGUARIBE
 Relatório Resumido de Execução Orçamentária
Demonstrativo Simplificado do Relatório Resumido da Execução Orçamentária
 Orçamento Fiscal e da Seguridade Social
 Período: Janeiro a Agosto de 2017/Bimestre: Julho e Agosto

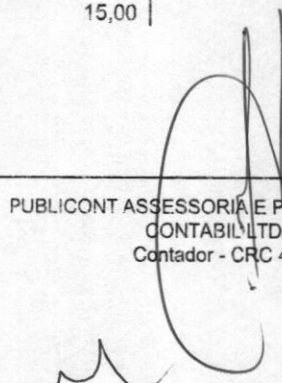
RREO - Anexo XIV (LRF Art. 52, inciso I, alíneas "a" e "b" do inciso II e §1º)

R\$ 1,00


RECEITAS DE OPERAÇÕES DE CRÉDITO E DESPESAS DE CAPITAL	Valor Apurado Até o Bimestre	Saldo Não Realizado	
Receitas de Operações de Crédito	0,00	0,00	
Despesa de Capital Líquida	6.083.370,63	6.142.852,24	
RECEITA DE ALIENAÇÃO DE ATIVOS E APLICAÇÃO DOS RECURSOS	Valor Apurado Até o Bimestre	Saldo a Realizar	
Receita de Capital Resultante da Alienação de Ativos	0,00	50.000,00	
Aplicação dos Recursos da Alienação de Ativos	0,00	0,00	
DESPESAS COM AÇÕES E SERVIÇOS PÚBLICOS DE SAÚDE	Valor Apurado Até o Bimestre	Limite Constitucional Anual	
		% Mínimo a Aplicar no Exercício	% Aplicado Até o Bimestre
Despesas Próprias com Ações e Serviços Públicos de Saúde	8.057.678,34	15,00	33,21



JOSE ABNER NOGUEIRA DIOGENES PINHEIRO
 PREFEITO



PUBLICONT ASSESSORIA E PLANEJAMENTO
 CONTABIL LTDA
 Contador - CRC 480



ACCORD CONTABILIDADE E AUDITORIA S/S
 ASSESSORIA DE CONTROLE INTERNO



VALNEI PEIXOTO SILVA
 SECRETÁRIO DE PLANEJAMENTO E GESTÃO