

Estado do Ceará  
GOVERNO MUNICIPAL DE JAGUARIBE  
EDITAL DE PUBLICAÇÃO Nº 2016.09.30-1

O PREFEITO MUNICIPAL do Município de Jaguaribe - Estado do Ceará, Cidadão JOSE ABNER NOGUEIRA DIOGENES PINHEIRO, em pleno exercício do cargo e no uso competente de suas atribuições, notadamente as conferidas pelo Art. 28, Inciso X, da Constituição do Estado do Ceará, **RESOLVE** publicar mediante afixação nos locais de amplo acesso do público em geral no âmbito do Município de Jaguaribe/CE, o **RELATÓRIO RESUMIDO DA EXECUÇÃO ORÇAMENTÁRIA - RREO**, atinente ao **4º BIMESTRE** do exercício financeiro de **2016**.

**PUBLIQUE-SE, DIVULGUE-SE, CUMPRA-SE.**

**Paço do Poder Executivo Municipal de Jaguaribe - Estado do Ceará.  
Em, 30 de Setembro de 2016.**

  
**JOSE ABNER NOGUEIRA DIOGENES PINHEIRO  
PREFEITO MUNICIPAL**

# DECLARAÇÃO

Em cumprimento ao art. 7º da Instrução Normativa do TCM nº 03/2000, **DECLARO**, para fins de prova junto a esse Órgão de Controle Externo, que a GOVERNO MUNICIPAL DE JAGUARIBE - CE publicou mediante afixação nos locais de amplo acesso público em geral no âmbito do Município de Jaguaribe e no site [www.jaguaribe.ce.gov.br](http://www.jaguaribe.ce.gov.br) o **R.R.E.O. (Relatório Resumido de Execução Orçamentária)** (art. 54 da Lei Complementar nº 101/2000), referente ao **4º BIMESTRE de 2016**, conforme EDITAL DE PUBLICAÇÃO anexo.

**Jaguaribe - CE, 30 de Setembro de 2016.**

  
**JOSE ABNER NOGUEIRA DIOGENES PINHEIRO**  
**PREFEITO MUNICIPAL**

## GOVERNO MUNICIPAL DE JAGUARIBE

## Relatório Resumido de Execução Orçamentária

## Balço Orçamentário

## Orçamento Fiscal e da Seguridade Social

Período: Janeiro a Agosto de 2016/Bimestre: Julho e Agosto

RREO - Anexo 1 (LRF, Art. 52, inciso I, alíneas "a" e "b" do inciso II e §1º)

Em reais

Receitas Orçamentárias	Previsão Inicial	Previsão Atualizada (a)	Receitas Realizadas				Saldo (a-c)
			No Bimestre (b)	% (b/a)	Até Bimestre (c)	% (c/a)	
Receitas Orçamentárias							
Receitas (Exceto Intra-Orçamentárias) (I)	103.973.000,00	103.973.000,00	12.654.150,99	12,17	53.793.629,86	51,74	50.179.370,14
Receitas Correntes	87.224.628,00	87.224.628,00	11.752.787,23	13,47	46.386.642,70	53,18	40.837.985,30
Receita Tributária	4.341.950,00	4.341.950,00	942.046,89	21,70	2.594.960,73	59,76	1.746.989,27
Impostos	3.791.950,00	3.791.950,00	894.022,45	23,58	2.349.998,95	61,97	1.441.951,05
Taxas	550.000,00	550.000,00	48.024,44	8,73	244.961,78	44,54	305.038,22
Receitas de Contribuições	1.200.000,00	1.200.000,00	309.310,32	25,78	1.014.566,83	84,55	185.433,17
Contribuição para o Custeio do Serviço de	1.200.000,00	1.200.000,00	309.310,32	25,78	1.014.566,83	84,55	185.433,17
Receita Patrimonial	945.000,00	945.000,00	168.756,22	17,86	606.585,01	64,19	338.414,99
Receitas de Valores Mobiliários	945.000,00	945.000,00	168.756,22	17,86	606.585,01	64,19	338.414,99
Receita de Serviços	4.487.250,00	4.487.250,00	640.134,86	14,27	2.440.035,13	54,38	2.047.214,87
Transferências Correntes	75.125.680,00	75.125.680,00	9.553.652,89	12,72	39.347.863,98	52,38	35.777.816,02
Transferências Intergovernamentais	69.005.680,00	69.005.680,00	9.141.717,64	13,25	38.768.106,65	56,18	30.237.573,35
Transferências de Convênios	6.120.000,00	6.120.000,00	411.935,25	6,73	579.757,33	9,47	5.540.242,67
Outras Receitas Correntes	1.124.748,00	1.124.748,00	138.886,05	12,35	382.631,02	34,02	742.116,98
Multas e Juros de Mora	465.500,00	465.500,00	24.669,75	5,30	109.864,64	23,60	355.635,36
Indenizações e Restituições	58.050,00	58.050,00	98.679,25	169,99	180.637,76	311,18	-122.587,76
Receita da Dívida Ativa	400.000,00	400.000,00	15.537,05	3,88	92.128,62	23,03	307.871,38
Receitas Diversas	201.198,00	201.198,00	0,00	0,00	0,00	0,00	201.198,00
Receitas de Capital	16.748.372,00	16.748.372,00	901.363,76	5,38	7.406.987,16	44,23	9.341.384,84
Transferências de Capital	16.598.372,00	16.598.372,00	901.363,76	5,43	7.401.938,59	44,59	9.196.433,41
Transferências de Convênios	16.598.372,00	16.598.372,00	901.363,76	5,43	7.401.938,59	44,59	9.196.433,41
Outras Receitas de Capital	150.000,00	150.000,00	0,00	0,00	5.048,57	3,37	144.951,43
Outras Receitas	150.000,00	150.000,00	0,00	0,00	5.048,57	3,37	144.951,43
Receitas (Intra-Orçamentárias) (II)	0,00	0,00	0,00	0,00	0,00	0,00	0,00
SubTotal das Receitas (III) = (I + II)	103.973.000,00	103.973.000,00	12.654.150,99	12,17	53.793.629,86	51,74	50.179.370,14
Operações de Crédito/Refinanciamento (IV)							
SubTotal com Refinanciamento (V) = (III + IV)	103.973.000,00	103.973.000,00	12.654.150,99	12,17	53.793.629,86	51,74	50.179.370,14
Déficit (VI)						0,00	
Total (VII) = (V + VI)	103.973.000,00	103.973.000,00	12.654.150,99		53.793.629,86		

Despesas Orçamentárias	Dotação Inicial (d)	Dotação Atualizada (e)	Despesas Empenhadas		Saldo (g) = (e-f)	Despesas Liquidadas		Saldo (i) = (e-h)	Despesas Pagas Até o Bimestre (j)	Inscritas em Restos a Pagar Não Proc. (k)
			No Bimestre	Até o Bimestre (f)		No Bimestre	Até o Bimestre (h)			
Despesas Orçamentárias										
Despesas (Exceto Intra-Orçamentárias) (VIII)	103.973.000,00	103.973.000,00	5.189.548,57	81.293.863,34	22.679.136,66	14.808.415,86	51.269.935,57	52.703.064,43	49.221.477,29	
DESPESAS CORRENTES	82.032.000,00	82.463.963,86	3.787.306,25	70.107.233,68	12.356.730,18	11.959.481,74	42.265.658,41	40.198.305,45	40.476.223,65	

*Handwritten signature and date:*  
 11/08/2016

GOVERNO MUNICIPAL DE JAGUARIBE

Relatório Resumido de Execução Orçamentária

Balço Orçamentário

Orçamento Fiscal e da Seguridade Social

Período: Janeiro a Agosto de 2016/Bimestre: Julho e Agosto

RREO - Anexo 1 (LRF, Art. 52, inciso I, alíneas "a" e "b" do inciso II e §1º)


Em reais

Despesas Orçamentárias	Dotação Inicial (d)	Dotação Atualizada (e)	Despesas Empenhadas		Saldo (g) = (e-f)	Despesas Liquidadas		Saldo (i) = (e-h)	Despesas Pagas Até o Bimestre (j)	Inscritas em Restos a Pagar Não Proc. (k)
			No Bimestre	Até o Bimestre (f)		No Bimestre	Até o Bimestre (h)			
PESSOAL E ENCARGOS SOCIAIS	43.767.000,00	41.570.199,90	1.159.068,10	39.183.139,47	2.387.060,43	6.942.805,22	25.222.795,13	16.347.404,77	24.824.550,27	
JUROS E ENCARGOS DA DÍVIDA	60.000,00	89.299,19	29.299,19	79.299,19	10.000,00	13.862,52	51.530,45	37.768,74	51.530,45	
OUTRAS DESPESAS CORRENTES	38.205.000,00	40.804.464,77	2.598.938,96	30.844.795,02	9.959.669,75	5.002.814,00	16.991.332,83	23.813.131,94	15.600.142,93	
DESPESAS DE CAPITAL	21.541.000,00	21.109.036,14	1.402.242,32	11.186.629,66	9.922.406,48	2.848.934,12	9.004.277,16	12.104.758,98	8.745.253,64	
INVESTIMENTOS	20.923.000,00	20.342.857,27	1.267.925,38	10.450.983,99	9.891.873,28	2.720.571,09	8.513.948,03	11.828.909,24	8.254.924,51	
AMORTIZAÇÃO DA DÍVIDA	618.000,00	766.178,87	134.316,94	735.645,67	30.533,20	128.363,03	490.329,13	275.849,74	490.329,13	
Despesas (Intra-Orçamentárias) (IX)	0,00	0,00	0,00	0,00	0,00	0,00	0,00	0,00	0,00	
SubTotal das Despesas (X) = (VIII + IX)	103.973.000,00	103.973.000,00	5.189.548,57	81.293.863,34	22.679.136,66	14.808.415,86	51.269.935,57	52.703.064,43	49.221.477,29	
Amortização da Div./Refinanciamento (XI)										
SubTotal com Refinanciamento (XII) = (X + XI)	103.973.000,00	103.973.000,00	5.189.548,57	81.293.863,34	22.679.136,66	14.808.415,86	51.269.935,57	52.703.064,43	49.221.477,29	
Superávit (XIII)							2.523.694,29			
Total (XIV) = (XII + XIII)	103.973.000,00	103.973.000,00	5.189.548,57	81.293.863,34		14.808.415,86	53.793.629,86		49.221.477,29	

  
 JOSE ABNER NOGUEIRA DIOGENES RINHEIRO  
 PREFEITO MUNICIPAL

  
 PUBLICONT ASSESSORIA E PLAN CONTABIL LTDA  
 Contador - CRC

  
 ACCORD CONTABILIDADE E AUDITORIA S/S  
 ASS. EM CONTROLE INTERNO

  
 VALNEI PEIXOTO SILVA  
 SEC. MUNICIPAL DE PLANEJ. E GESTAO

## GOVERNO MUNICIPAL DE JAGUARIBE

## Relatório Resumido de Execução Orçamentária

## Demonstrativo da Execução das Despesas por Função/Subfunção

## Orçamento Fiscal e da Seguridade Social

Período: Janeiro a Agosto de 2016/Bimestre: Julho e Agosto

RREO - Anexo 2 (LRF, Art. 52, inciso II, alínea "c")

Em reais

Função/Subfunção	Dotação Inicial	Dotação Atualizada (a)	Despesas Empenhadas			Saldo(c) = (a-b)	Despesas Liquidadas			Saldo(e) = (a-d)	Insc. Restos a Pagar Não Processados (f)
			No Bimestre	Até o Bimestre (b)	% (b / total b)		No Bimestre	Até o Bimestre (d)	% (d / total d)		
Despesas (Exceto Intra-Orçamentárias) (I)	103.973.000,00	103.973.000,00	5.189.548,57	81.293.863,34	100,00	22.679.136,66	14.808.415,86	51.269.935,57	100,00	52.703.064,43	
Legislativa	2.979.000,00	2.979.000,00	2.190.861,39	2.190.861,39	2,70	788.138,61	1.485.255,47	1.485.255,47	2,90	1.493.744,53	
Ação Legislativa	2.979.000,00	2.979.000,00	2.190.861,39	2.190.861,39	2,70	788.138,61	1.485.255,47	1.485.255,47	2,90	1.493.744,53	
Judiciária	35.000,00	35.000,00	0,00	6.000,00	0,01	29.000,00	1.586,19	5.035,19	0,01	29.964,81	
Administração Geral	35.000,00	35.000,00	0,00	6.000,00	0,01	29.000,00	1.586,19	5.035,19	0,01	29.964,81	
Administração	10.720.000,00	10.928.425,41	367.789,60	8.513.169,49	10,47	2.415.255,92	1.242.792,04	4.501.094,79	8,78	6.427.330,62	
Administração Geral	7.035.000,00	7.243.425,41	234.981,17	5.462.304,95	6,72	1.781.120,46	803.388,40	2.824.701,88	5,51	4.418.723,53	
Formação de Recusos Humanos	10.000,00	10.000,00	0,00	0,00	0,00	10.000,00	0,00	0,00	0,00	10.000,00	
Administração de Receitas	3.640.000,00	3.640.000,00	132.808,43	3.050.864,54	3,75	589.135,46	439.403,64	1.676.392,91	3,27	1.963.607,09	
Comunicação Social	35.000,00	35.000,00	0,00	0,00	0,00	35.000,00	0,00	0,00	0,00	35.000,00	
Assistência Social	4.976.000,00	5.380.388,00	26.343,16	4.126.290,32	5,08	1.254.097,68	588.798,50	1.970.648,45	3,84	3.409.739,55	
Administração Geral	2.443.000,00	2.557.823,33	-27.359,82	2.166.334,09	2,66	391.489,24	324.093,88	1.190.075,95	2,32	1.367.747,38	
Assistência ao Idoso	152.000,00	78.431,29	0,00	0,00	0,00	78.431,29	0,00	0,00	0,00	78.431,29	
Assistência à Criança e ao Adolescente	534.000,00	540.400,00	0,00	233.004,40	0,29	307.395,60	20.074,20	91.203,18	0,18	449.196,82	
Assistência Comunitária	1.847.000,00	2.203.733,38	53.702,98	1.726.951,83	2,12	476.781,55	244.630,42	689.369,32	1,34	1.514.364,06	
Saúde	22.603.000,00	22.639.995,45	381.304,21	21.256.994,77	26,15	1.383.000,68	3.250.663,98	12.314.899,58	24,02	10.325.095,87	
Administração Geral	2.396.000,00	2.679.107,72	100.123,84	2.459.813,15	3,03	219.294,57	374.345,68	1.488.199,65	2,90	1.190.908,07	
Atenção Básica	8.980.000,00	8.078.144,28	261.383,40	7.559.047,21	9,30	519.097,07	1.228.342,69	4.886.237,22	9,53	3.191.907,06	
Assistência Hospitalar e Ambulatorial	10.330.000,00	10.924.971,45	19.185,25	10.368.965,79	12,75	556.005,66	1.504.863,50	5.397.185,58	10,53	5.527.785,87	
Suporte Profilático e Terapêutico	75.000,00	107.702,00	0,00	42.702,00	0,05	65.000,00	7.496,00	16.896,00	0,03	90.806,00	
Vigilância Sanitária	822.000,00	850.070,00	611,72	826.466,62	1,02	23.603,38	135.616,11	526.381,13	1,03	323.688,87	
Educação	36.977.000,00	37.031.143,54	835.033,77	30.979.851,84	38,11	6.051.291,70	4.993.165,03	20.736.374,46	40,45	16.294.769,08	
Administração Geral	2.201.000,00	3.021.746,80	3.459,83	2.680.375,75	3,30	341.371,05	367.718,35	1.810.316,34	3,53	1.211.430,46	
Alimentação e Nutrição	2.390.000,00	2.390.000,00	0,00	590.967,25	0,73	1.799.032,75	108.325,65	324.948,95	0,63	2.065.051,05	
Ensino Fundamental	26.791.000,00	26.140.351,74	455.384,25	22.993.901,81	28,28	3.146.449,93	3.767.674,71	15.805.647,73	30,83	10.334.704,01	
Ensino Médio	880.000,00	883.645,00	338.761,14	858.547,64	1,06	25.097,36	179.932,56	371.408,91	0,72	512.236,09	
Ensino Superior	80.000,00	80.400,00	0,00	30.400,00	0,04	50.000,00	3.800,00	11.400,00	0,02	69.000,00	
Educação Infantil	4.390.000,00	4.270.000,00	37.428,55	3.732.856,62	4,59	537.143,38	565.713,76	2.352.161,16	4,59	1.917.838,84	
Educação de Jovens e Adultos	175.000,00	175.000,00	0,00	92.802,77	0,11	82.197,23	0,00	60.491,37	0,12	114.508,63	
Educação Básica	70.000,00	70.000,00	0,00	0,00	0,00	70.000,00	0,00	0,00	0,00	70.000,00	
Cultura	160.000,00	160.000,00	0,00	30.000,00	0,04	130.000,00	0,00	30.000,00	0,06	130.000,00	
Difusão Cultural	160.000,00	160.000,00	0,00	30.000,00	0,04	130.000,00	0,00	30.000,00	0,06	130.000,00	
Urbanismo	10.850.000,00	10.967.856,07	645.861,90	8.245.628,99	10,14	2.722.227,08	2.003.022,78	6.336.382,98	12,36	4.631.473,09	
Infra-Estrutura Urbana	3.195.000,00	2.991.496,22	-107.992,93	997.327,26	1,23	1.994.168,96	282.718,97	815.703,98	1,59	2.175.792,24	
Serviços Urbanos	4.655.000,00	4.669.977,00	-4.829,93	3.941.918,88	4,85	728.058,12	704.699,88	2.460.510,86	4,80	2.209.466,14	
Saneamento Básico Urbano	3.000.000,00	3.306.382,85	758.684,76	3.306.382,85	4,07	0,00	1.015.603,93	3.060.168,14	5,97	246.214,71	

*Handwritten signature:* N. ...

## GOVERNO MUNICIPAL DE JAGUARIBE

## Relatório Resumido de Execução Orçamentária

## Demonstrativo da Execução das Despesas por Função/Subfunção

## Orçamento Fiscal e da Seguridade Social

Período: Janeiro a Agosto de 2016/Bimestre: Julho e Agosto

RREO - Anexo 2 (LRF, Art. 52, inciso II, alínea "c")

Função/Subfunção	Dotação Inicial	Dotação Atualizada (a)	Despesas Empenhadas			Saldo(c) = (a-b)	Despesas Liquidadas			Saldo(e) = (a-d)	Insc. Restos a Pagar Não Processados (f)
			No Bimestre	Até o Bimestre (b)	% (b / total b)		No Bimestre	Até o Bimestre (d)	% (d / total d)		
Habituação	300.000,00	300.000,00	0,00	0,00	0,00	300.000,00	0,00	0,00	0,00	300.000,00	
Habituação Urbana	300.000,00	300.000,00	0,00	0,00	0,00	300.000,00	0,00	0,00	0,00	300.000,00	
Saneamento	4.617.000,00	4.617.000,00	419.687,58	3.828.947,43	4,71	788.052,57	613.413,50	2.487.012,90	4,85	2.129.987,10	
Saneamento Básico Urbano	4.617.000,00	4.617.000,00	419.687,58	3.828.947,43	4,71	788.052,57	613.413,50	2.487.012,90	4,85	2.129.987,10	
Gestão Ambiental	260.000,00	175.000,00	0,00	0,00	0,00	175.000,00	0,00	0,00	0,00	175.000,00	
Controle Ambiental	85.000,00	0,00	0,00	0,00	0,00	0,00	0,00	0,00	0,00	0,00	
Recursos Hídricos	175.000,00	175.000,00	0,00	0,00	0,00	175.000,00	0,00	0,00	0,00	175.000,00	
Ciência e Tecnologia	260.000,00	260.000,00	0,00	111.753,32	0,14	148.246,68	13.642,60	62.560,77	0,12	197.439,23	
Difusão do Conhecimento Científico e	260.000,00	260.000,00	0,00	111.753,32	0,14	148.246,68	13.642,60	62.560,77	0,12	197.439,23	
Agricultura	476.000,00	322.951,00	0,00	96.951,00	0,12	226.000,00	0,00	96.951,00	0,19	226.000,00	
Extensão Rural	180.000,00	80.000,00	0,00	0,00	0,00	80.000,00	0,00	0,00	0,00	80.000,00	
Promoção da Produção Agropecuária	296.000,00	242.951,00	0,00	96.951,00	0,12	146.000,00	0,00	96.951,00	0,19	146.000,00	
Indústria	2.070.000,00	1.846.201,97	0,00	0,00	0,00	1.846.201,97	0,00	0,00	0,00	1.846.201,97	
Promoção Industrial	2.070.000,00	1.846.201,97	0,00	0,00	0,00	1.846.201,97	0,00	0,00	0,00	1.846.201,97	
Comércio e Serviços	122.000,00	122.000,00	0,00	0,00	0,00	122.000,00	0,00	0,00	0,00	122.000,00	
Administração Geral	19.000,00	19.000,00	0,00	0,00	0,00	19.000,00	0,00	0,00	0,00	19.000,00	
Promoção Comercial	3.000,00	3.000,00	0,00	0,00	0,00	3.000,00	0,00	0,00	0,00	3.000,00	
Turismo	100.000,00	100.000,00	0,00	0,00	0,00	100.000,00	0,00	0,00	0,00	100.000,00	
Energia	150.000,00	150.000,00	0,00	0,00	0,00	150.000,00	0,00	0,00	0,00	150.000,00	
Energia Elétrica	150.000,00	150.000,00	0,00	0,00	0,00	150.000,00	0,00	0,00	0,00	150.000,00	
Transporte	1.638.000,00	1.476.426,99	124.799,83	805.218,82	0,99	671.208,17	406.820,64	591.553,09	1,15	884.873,90	
Transportes Coletivos Urbanos	938.000,00	801.165,00	76,00	464.499,58	0,57	336.665,42	66.101,40	250.833,85	0,49	550.331,15	
Transporte Rodoviário	700.000,00	675.261,99	124.723,83	340.719,24	0,42	334.542,75	340.719,24	340.719,24	0,66	334.542,75	
Desporto e Lazer	3.330.000,00	3.102.312,38	40.851,00	319.236,76	0,39	2.783.075,62	76.626,44	131.855,03	0,26	2.970.457,35	
Desporto Comunitário	2.520.000,00	2.346.381,17	40.851,00	195.636,76	0,24	2.150.744,41	45.426,44	76.855,03	0,15	2.269.526,14	
Lazer	810.000,00	755.931,21	0,00	123.600,00	0,15	632.331,21	31.200,00	55.000,00	0,11	700.931,21	
Encargos Especiais	1.050.000,00	1.079.299,19	157.016,13	782.959,21	0,96	296.339,98	132.628,69	520.311,86	1,01	558.987,33	
Serviço da Dívida Interna	500.000,00	538.959,21	157.016,13	538.959,21	0,66	0,00	92.077,33	356.555,65	0,70	182.403,56	
Outros Encargos Especiais	550.000,00	540.339,98	0,00	244.000,00	0,30	296.339,98	40.551,36	163.756,21	0,32	376.583,77	
Reserva de Contingência	400.000,00	400.000,00	0,00	0,00	0,00	400.000,00	0,00	0,00	0,00	400.000,00	
Reserva de Contingência	400.000,00	400.000,00	0,00	0,00	0,00	400.000,00	0,00	0,00	0,00	400.000,00	
Despesas (Intra-Orçamentárias) (II)	0,00	0,00	0,00	0,00	0,00	0,00	0,00	0,00	0,00	0,00	
<b>Total (III) (I + II)</b>	<b>103.973.000,00</b>	<b>103.973.000,00</b>	<b>5.189.548,57</b>	<b>81.293.863,34</b>	<b>100,00</b>	<b>22.679.136,66</b>	<b>14.808.415,86</b>	<b>51.269.935,57</b>	<b>100,00</b>	<b>52.703.064,43</b>	



GOVERNO MUNICIPAL DE JAGUARIBE

Relatório Resumido de Execução Orçamentária

**Demonstrativo da Execução das Despesas por Função/Subfunção**

Orçamento Fiscal e da Seguridade Social


Período: Janeiro a Agosto de 2016/Bimestre: Julho e Agosto

RREO - Anexo 2 (LRF, Art. 52, inciso II, alínea "c")


Em reais




JOSE ABNER NOGUEIRA DIOGENES RINHEIRO  
PREFEITO MUNICIPAL



PUBLICONT ASSESSORIA E PLAN CONTABIL LTDA  
Contador - CRC



ACCORD CONTABILIDADE E AUDITORIA S/S  
ASS. EM CONTROLE INTERNO



VALNEI PEIXOTO SILVA  
SEC. MUNICIPAL DE PLANEJ. E GESTAO

GOVERNO MUNICIPAL DE JAGUARIBE  
 Relatório Resumido de Execução Orçamentária  
**Demonstrativo da Receita Corrente Líquida**  
 Orçamento Fiscal e da Seguridade Social  
 Período: Janeiro a Agosto de 2016/Bimestre: Julho e Agosto

RREO - Anexo 3 (LRF, Art. 53, inciso I)

Especificação	Evolução da Receita Realizada nos Últimos 12 Meses												Total (Últimos 12 Meses)	Previsão Atualizada do Exercício
	Setembro/2015	Outubro/2015	Novembro/2015	Dezembro/2015	Janeiro/2016	Fevereiro/2016	Março/2016	Abril/2016	Maior/2016	Junho/2016	Julho/2016	Agosto/2016		
Receitas Correntes (I)	4.976.788,79	5.836.171,11	5.801.881,91	8.266.133,31	7.045.208,60	6.105.250,90	5.857.948,25	5.587.738,11	6.732.424,41	6.312.859,40	6.641.309,58	5.932.308,54	75.096.022,91	87.224.628,00
Receita Tributária	332.629,80	410.424,49	445.574,22	489.276,38	303.032,96	270.340,08	300.286,61	274.235,22	270.947,04	234.071,93	604.995,82	337.051,07	4.272.865,62	4.341.950,00
IPTU	131.485,64	11.176,09	4.700,29	6.462,71	0,00	0,00	0,00	0,00	0,00	17.926,04	336.054,10	33.397,17	541.202,04	260.000,00
ISS	121.893,28	111.159,75	127.552,20	189.809,67	133.249,70	119.600,79	142.089,53	132.895,77	110.029,52	129.884,86	111.303,13	140.396,59	1.569.864,79	1.984.000,00
ITBI	1.185,94	1.624,27	1.871,24	12.174,78	1.289,06	4.397,15	4.129,78	2.689,13	6.352,74	4.496,77	7.258,43	3.814,74	51.284,03	60.000,00
IRRF	55.836,66	268.418,91	284.746,82	257.706,43	129.701,02	113.521,83	124.108,04	111.164,26	119.134,89	49.315,62	128.445,44	133.352,85	1.775.452,77	1.487.950,00
Outras Receitas Tributárias	22.228,28	18.045,47	26.703,67	23.122,79	38.793,18	32.820,31	29.959,26	27.486,06	35.429,89	32.448,64	21.934,72	26.089,72	335.061,99	550.000,00
Receita de Contribuições	119.507,01	128.647,65	125.980,02	129.361,68	139.308,58	123.000,45	58.053,53	191.529,42	64.161,86	129.202,67	184.542,51	124.767,81	1.518.063,19	1.200.000,00
Receita Patrimonial	87.699,24	77.972,67	74.159,93	76.778,55	59.478,98	76.684,60	77.126,78	65.631,79	73.003,05	85.903,59	85.915,87	82.840,35	923.195,40	945.000,00
Receita Agropecuária	0,00	0,00	0,00	0,00	0,00	0,00	0,00	0,00	0,00	0,00	0,00	0,00	0,00	0,00
Receita Industrial	0,00	0,00	0,00	0,00	0,00	0,00	0,00	0,00	0,00	0,00	0,00	0,00	0,00	0,00
Receita de Serviços	292.939,18	315.956,33	305.392,00	339.374,45	296.524,57	296.781,62	329.302,33	284.396,20	304.160,35	288.735,20	309.282,57	330.852,29	3.693.697,09	4.487.250,00
Transferências Correntes	4.124.089,09	4.876.841,91	4.801.191,21	7.179.477,65	6.230.232,75	5.267.379,80	5.072.952,67	4.711.707,75	6.001.492,76	5.518.019,56	5.353.762,13	5.020.721,65	64.157.868,93	75.125.680,00
Cota-Parte do FPM	1.214.375,19	1.382.160,23	1.560.567,41	2.638.816,60	1.703.385,82	2.132.392,77	1.295.255,04	1.539.780,06	2.047.535,82	1.691.596,30	1.875.755,68	1.520.939,68	20.602.560,60	19.597.280,00
Cota-Parte do ICMS	576.797,89	534.558,32	558.622,98	591.779,11	608.024,87	388.997,52	823.725,88	596.650,28	630.891,78	622.499,72	624.723,74	656.527,75	7.213.799,84	6.240.000,00
Cota-Parte do IPVA	14.893,09	18.829,79	17.872,64	10.699,85	144.569,32	242.004,83	214.640,03	143.192,17	117.861,55	69.991,29	36.651,78	31.264,09	1.062.470,43	1.232.000,00
Cota-Parte do ITR	1.163,33	4.141,29	79,10	5.408,93	49,63	321,61	618,49	0,00	0,00	0,00	0,00	0,00	11.782,38	6.400,00
Transferências da LC 87/1996	1.806,53	1.806,53	1.806,53	1.806,53	2.054,23	2.054,23	2.054,23	2.054,23	2.054,23	2.054,23	2.054,23	2.054,23	23.659,96	24.000,00
Transferências da LC 61/1989														
Transferência do FUNDEB	1.127.505,68	1.147.752,46	1.239.432,85	1.361.668,74	1.338.943,23	1.303.420,39	1.411.272,93	1.236.279,47	1.481.026,82	1.303.188,42	1.096.771,00	1.232.177,70	15.279.439,69	14.500.000,00
Outras Transferências Correntes	1.187.547,38	1.787.593,29	1.422.809,70	2.569.297,89	2.433.205,65	1.198.188,45	1.325.386,07	1.193.751,54	1.722.122,56	1.828.689,60	1.717.805,70	1.577.758,20	19.964.156,03	33.526.000,00
Outras Receitas Correntes	19.924,47	26.328,06	49.584,53	51.864,60	16.630,76	71.064,35	20.226,33	60.237,73	18.659,35	56.926,45	102.810,68	36.075,37	530.332,68	1.124.748,00
Deduções (II)	362.308,45	388.880,61	428.319,42	481.356,61	492.108,64	553.534,00	467.629,54	456.715,86	560.100,80	477.485,36	378.320,72	442.510,17	5.489.270,18	6.439.120,00
Contribuição Servidor para o Plano de Previdência	0,00	0,00	0,00	0,00	0,00	0,00	0,00	0,00	0,00	0,00	0,00	0,00	0,00	0,00
Compensações Financ. entre Regimes Previdência	0,00	0,00	0,00	0,00	0,00	0,00	0,00	0,00	0,00	0,00	0,00	0,00	0,00	0,00
Dedução da Receita para Formação do FUNDEB	362.308,45	388.880,61	428.319,42	481.356,61	492.108,64	553.534,00	467.629,54	456.715,86	560.100,80	477.485,36	378.320,72	442.510,17	5.489.270,18	6.439.120,00
Receita Corrente Líquida (III) = (I - II)	4.614.480,34	5.447.290,50	5.373.562,49	7.784.776,70	6.553.099,96	5.551.716,90	5.390.318,71	5.131.022,25	6.172.323,61	5.835.374,04	6.262.988,86	5.489.798,37	69.606.752,73	80.785.508,00

*Handwritten signature and name:*  
 [Signature] Jaguaribe



GOVERNO MUNICIPAL DE JAGUARIBE  
Relatório Resumido de Execução Orçamentária  
**Demonstrativo da Receita Corrente Líquida**  
Orçamento Fiscal e da Seguridade Social  
Período: Janeiro a Agosto de 2016/Bimestre: Julho e Agosto

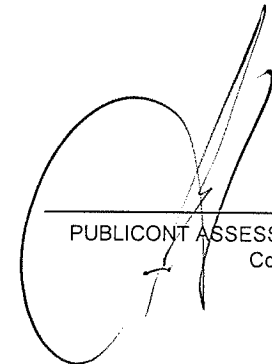
RREO - Anexo 3 (LRF, Art. 53, inciso I)

Em reais



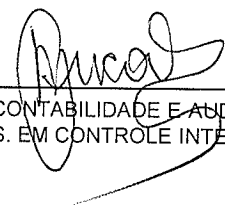
---

JOSE ABNER NOGUEIRA DIOGENES PINHEIRO  
PREFEITO MUNICIPAL




---

PUBLICONT ASSESSORIA E PLAN CONTABIL LTDA  
Contador - CRC



---

ACCORD CONTABILIDADE E AUDITORIA S/S  
ASS. EM CONTROLE INTERNO



---

VALNEI PEIXOTO SILVA  
SEC. MUNICIPAL DE PLANEJ. E GESTAO

GOVERNO MUNICIPAL DE JAGUARIBE  
Relatório Resumido de Execução Orçamentária  
**Demonstrativo das Receitas e Despesas Previdenciárias do Regime Próprio de Previdência dos Servidores**  
Orçamento da Seguridade Social  
Período: Janeiro a Agosto de 2016/Bimestre: Julho e Agosto

RREO - Anexo IV (LRF, Art. 53, inciso II)

R\$ 1,00

Receitas	Previsão Inicial	Previsão Atualizada	Receitas Realizadas		
			No Bimestre	Até o Bimestre 2016	Até o Bimestre 2015
Receitas Previdenciárias (Exceto Intra-Orçamentárias) (I) (-) Deduções da Receita Deduções da Receita Patrimonial			0,00	0,00	
Receitas Previdenciárias (Intra-Orçamentárias) (II) Receitas Intra-Orçamentárias	0,00	0,00	0,00	0,00	0,00
<b>Total das Receitas Previdenciárias - RPPS (III) = (I + II)</b>	<b>0,00</b>	<b>0,00</b>	<b>0,00</b>	<b>0,00</b>	<b>0,00</b>

Despesas	Dotação Inicial	Dotação Atualizada	Despesas Liquidadas		
			No Bimestre	Até o Bimestre 2016	Até o Bimestre 2015
Despesas Previdenciárias (Exceto Intra-Orçamentárias) (IV) Despesas Previdenciárias (Intra-Orçamentárias) (V) Despesas Intra-Orçamentárias	0,00	0,00	0,00	0,00	0,00
<b>Total das Despesas Previdenciárias - RPPS (VI) = (IV + V)</b>	<b>0,00</b>	<b>0,00</b>	<b>0,00</b>	<b>0,00</b>	<b>0,00</b>

<b>Resultado Previdenciário - RPPS (VII) = (III - IV)</b>	<b>0,00</b>	<b>0,00</b>	<b>0,00</b>	<b>0,00</b>	<b>0,00</b>
---	-------------	-------------	-------------	-------------	-------------

Aportes de Recursos para o Regime Próprio de Previdência do Servidor	Previsão Inicial	Previsão Atualizada	Receitas Realizadas		
			No Bimestre	Até o Bimestre 2016	Até o Bimestre 2015
---	---	---	---	---	---

Reserva Orçamentária do RPPS	Previsão Orçamentária
Valor	0,00

Bens e Direitos do RPPS	Julho	Período de Referência	
		2016	2015
Caixa	0,00	0,00	0,00
Banco	0,00	0,00	0,00
Investimentos	---	---	---
Outros Bens e Direitos	---	---	---

Receitas Intra-Orçamentárias	Previsão Inicial	Previsão Atualizada	Receitas Realizadas		
			No Bimestre	Até o Bimestre 2016	Até o Bimestre 2015

*[Assinatura]*

GOVERNO MUNICIPAL DE JAGUARIBE  
 Relatório Resumido de Execução Orçamentária  
**Demonstrativo das Receitas e Despesas Previdenciárias do Regime Próprio de Previdência dos Servidores**  
 Orçamento da Seguridade Social  
 Período: Janeiro a Agosto de 2016/Bimestre: Julho e Agosto


RREO - Anexo IV (LRF, Art. 53, inciso II)

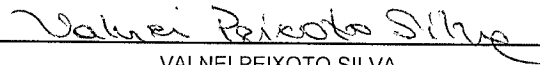
R\$ 1,00

(-) Deduções da Receita					0,00
Total das Receitas Previdenciárias Intra-Orçamentárias					0,00
Despesas Intra-Orçamentárias	Dotação Inicial	Dotação Atualizada	Despesas Liquidadas		
			No Bimestre	Até o Bimestre 2016	Até o Bimestre 2015
Total das Despesas Previdenciárias Intra-Orçamentárias					0,00

  
 \_\_\_\_\_  
 JOSE ABNER NOGUEIRA DIOGENES PINHEIRO  
 PREFEITO MUNICIPAL

  
 \_\_\_\_\_  
 PUBLICONT ASSESSORIA E PLAN CONTABIL LTDA  
 Contador - CRC

  
 \_\_\_\_\_  
 ACCORD CONTABILIDADE E AUDITORIA S/S  
 ASS. EM CONTROLE INTERNO

  
 \_\_\_\_\_  
 VALNEI PEIXOTO SILVA  
 SEC. MUNICIPAL DE PLANEJ. E GESTAO

GOVERNO MUNICIPAL DE JAGUARIBE  
 Relatório Resumido de Execução Orçamentária  
**Demonstrativo do Resultado Nominal**  
 Orçamento Fiscal e da Seguridade Social  
 Período: Janeiro a Agosto de 2016/Bimestre: Julho e Agosto

RREO - Anexo 5 (LRF, Art. 53, inciso III)

Em reais

<b><u>DÍVIDA FISCAL LÍQUIDA</u></b>	<b>SALDO</b>		
	Em 31/Dez/2015 (a)	Em Junho (b)	Em Agosto (c)
DÍVIDA CONSOLIDADA (I)	5.294.067,51	4.932.101,41	4.803.738,38
DEDUÇÕES (II)	6.233.690,90	11458151,43	10.068.762,81
Disponibilidade de Caixa Bruta	8.465.071,79	11.191.653,32	9.731.443,27
Demais Haveres Financeiros			
(-) Restos a Pagar Processados (Exceto Precatórios)	2.231.380,89	-266.498,11	-337.319,54
DÍVIDA CONSOLIDADA LÍQUIDA (III) = (I - II)	-939.623,39	-6.526.050,02	-5.265.024,43
RECEITAS DE PRIVATIZAÇÕES (IV)			
PASSIVOS RECONHECIDOS (V)			
DÍVIDA FISCAL LÍQUIDA (VI) = (III + IV - V)	-939.623,39	-6.526.050,02	-5.265.024,43

<b><u>RESULTADO NOMINAL</u></b>	<b>PERÍODO DE REFERÊNCIA</b>	
	No Bimestre (c-b)	Até o Bimestre (c-a)
DÍVIDA CONSOLIDADA (I)	1.261.025,59	-4.325.401,04

<b><u>DISCRIMINAÇÃO DA META FISCAL</u></b>	<b>VALOR CORRENTE</b>
META DE RESULTADO NOMINAL FIXADA NO ANEXO DE METAS FISCAIS DA LDO PARA O EXERCÍCIO DE REFERÊNCIA	964.037,10

<b><u>REGIME PREVIDENCIÁRIO</u></b>			
<b><u>DÍVIDA FISCAL LÍQUIDA PREVIDENCIÁRIA</u></b>	<b>SALDO</b>		
	Em 31/Dez/2015	Em Junho	Em Agosto
DÍVIDA CONSOLIDADA PREVIDENCIÁRIA (VII)	0,00	0,00	0,00
Passivo Atuarial			
Demais Dívidas			
DEDUÇÕES (II)	0,00	0,00	0,00
Disponibilidade de Caixa Bruta	0,00	0,00	0,00
Investimentos			

*Am Jaguaribe*


GOVERNO MUNICIPAL DE JAGUARIBE  
 Relatório Resumido de Execução Orçamentária  
**Demonstrativo do Resultado Nominal**  
 Orçamento Fiscal e da Seguridade Social  
 Período: Janeiro a Agosto de 2016/Bimestre: Julho e Agosto

RREO - Anexo 5 (LRF, Art. 53, inciso III)

	Em reais		
Demais Haveres Financeiros			
(-) Restos a Pagar Processados	0,00	0,00	0,00
DÍVIDA CONSOLIDADA LÍQUIDA (VIII)			
PREVIDENCIÁRIA (IX) = (VII - VIII)	0,00	0,00	0,00
PASSIVOS RECONHECIDOS (X)			
DÍVIDA FISCAL LÍQUIDA PREVIDENCIÁRIA (XI)=(IX-X)	0,00	0,00	-5.265.024,43

  
 \_\_\_\_\_  
 JOSE ABNER NOGUEIRA DIOGENES PINHEIRO  
 PREFEITO MUNICIPAL

  
 \_\_\_\_\_  
 PUBLICONT ASSESSORIA E PLAN CONTABIL LTDA  
 Contador - CRC

  
 \_\_\_\_\_  
 ACCORD CONTABILIDADE E AUDITORIA S/S  
 ASS. EM CONTROLE INTERNO

  
 \_\_\_\_\_  
 VALNEI PEIXOTO SILVA  
 SEC. MUNICIPAL DE PLANEJ. E GESTAO

## GOVERNO MUNICIPAL DE JAGUARIBE

Relatório Resumido de Execução Orçamentária

**Demonstrativo do Resultado Primário**

Orçamento Fiscal e da Seguridade Social

Período: Janeiro a Agosto de 2016/Bimestre: Julho e Agosto

RREO - Anexo 6 (LRF, Art. 53, inciso III)

Em reais

Receitas Primárias	Previsão Atualizada	Receitas Realizadas	
		Até o Bimestre 2016	Até o Bimestre 2015
Receitas Primárias			
Receitas Primárias Correntes (I)	81.792.378,00	43.340.022,56	44.568.743,41
Receitas Tributárias	4.341.950,00	2.594.960,73	2.041.657,98
IPTU	260.000,00	387.377,31	186.660,93
ISS	1.984.000,00	1.019.449,89	1.119.937,76
ITBI	60.000,00	34.427,80	32.115,06
IRRF	1.487.950,00	908.743,95	388.608,85
Outras Receitas Tributárias	550.000,00	244.961,78	314.335,38
Receitas de Contribuições	1.200.000,00	1.014.566,83	877.585,52
Receitas Previdenciárias	0,00	0,00	0,00
Outras Receitas de Contribuições	1.200.000,00	1.014.566,83	877.585,52
Receita Patrimonial Líquida	0,00	0,00	0,00
Receita Patrimonial	945.000,00	606.585,01	617.868,07
(-) Aplicações Financeiras	945.000,00	606.585,01	617.868,07
Transferências Correntes	75.125.680,00	39.347.863,98	41.049.706,58
Cota-Parte do FPM	19.597.280,00	11.175.178,85	13.531.855,12
Cota-Parte do ICMS	6.240.000,00	3.961.633,36	4.129.705,18
Cota-Parte do IPVA	1.232.000,00	800.140,55	934.940,24
Convênios	6.120.000,00	579.757,33	655.782,56
Outras Transferências Correntes	41.936.400,00	22.831.153,89	21.797.423,48
Demais Receitas Correntes	1.124.748,00	382.631,02	599.793,33
Dívida Ativa	400.000,00	92.128,62	181.882,23
Diversas Receitas Correntes	724.748,00	290.502,40	417.911,10
Receitas de Capital (II)	16.748.372,00	7.406.987,16	7.785.102,65
Operações de Crédito (III)	0,00	0,00	0,00
Amortização de Empréstimos (IV)	0,00	0,00	0,00
Alienação de Bens (V)	0,00	0,00	48.100,00
Transferências de Capital	16.598.372,00	7.401.938,59	7.737.002,65
Convênios	16.598.372,00	7.401.938,59	7.737.002,65
Outras Transferências de Capital	0,00	0,00	0,00
Outras Receitas de Capital	150.000,00	5.048,57	0,00
Receitas Primárias de Capital (VI) = (II - III - IV - V)	16.748.372,00	7.406.987,16	7.737.002,65
Receita Primária Total (VII) = (I + VI)	98.540.750,00	50.747.009,72	52.305.746,06



GOVERNO MUNICIPAL DE JAGUARIBE  
 Relatório Resumido de Execução Orçamentária  
**Demonstrativo do Resultado Primário**  
 Orçamento Fiscal e da Seguridade Social  
 Período: Janeiro a Agosto de 2016/Bimestre: Julho e Agosto

RREO - Anexo 6 (LRF, Art. 53, inciso III)

Despesas Primárias	Dotação Atualizada	Despesas Empenhadas		Despesas Liquidadas		Insc. Restos a Pagar N Proc.	
		Até o Bimestre 2016	Até o Bimestre 2015	Até o Bimestre 2016	Até o Bimestre 2015	Em 2016	Em 2015
		Em reais					
Despesas Primárias							
Despesas Correntes (VIII)	82.463.963,86	70.107.233,68	67.324.893,10	42.265.658,41	38.875.629,04		
Pessoal e Encargos Sociais	41.570.199,90	39.183.139,47	33.887.486,09	25.222.795,13	22.498.921,14		
Juros e Encargos da Dívida (IX)	89.299,19	79.299,19	36.000,00	51.530,45	31.258,09		
Outras Despesas Correntes	40.804.464,77	30.844.795,02	33.401.407,01	16.991.332,83	16.345.449,81		
Despesas Primárias Correntes (X) = (VIII - IX)	82.374.664,67	70.027.934,49	67.288.893,10	42.214.127,96	38.844.370,95		
Despesas de Capital (XI)	21.109.036,14	11.186.629,66	9.152.246,59	9.004.277,16	7.871.516,29		
Investimentos	20.342.857,27	10.450.983,99	8.626.145,26	8.513.948,03	7.433.326,37		
Inversões Financeiras	0,00	0,00	0,00	0,00	0,00		
Concessão de Empréstimo (XII)							
Aquisição de Título de Capital Já Integralizado (XIII)							
Demais Inversões Financeiras	0,00	0,00	0,00	0,00	0,00		
Amortização da Dívida (XIV)	766.178,87	735.645,67	526.101,33	490.329,13	438.189,92		
Despesas Primárias de Capital (XV) = (XI - XII - XIII - XIV)	20.342.857,27	10.450.983,99	8.626.145,26	8.513.948,03	7.433.326,37		
Reserva de Contingência (XVI)	400.000,00						
Reserva do RPPS (XVII)	0,00						
<b>Despesas Primária Total (XVIII) = (X + XV + XVI + XVII)</b>	<b>103.117.521,94</b>	<b>80.478.918,48</b>	<b>75.915.038,36</b>	<b>50.728.075,99</b>	<b>46.277.697,32</b>		
<b>Resultado Primário (XIX) = (VII - XVIII)</b>	<b>-4.576.771,94</b>	<b>-29.731.908,76</b>	<b>-23.609.292,30</b>				
Saldo de Exercícios Anteriores							
<b>Discriminação da Meta Fiscal</b>						<b>Valor Corrente</b>	
Meta de Resultado Primário Fixada no Anexo de Metas Fiscais da LDO P/ O Exercício de Referência						0,00	

*Am Jaguaribe*

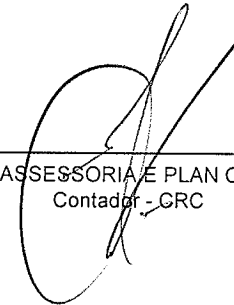
GOVERNO MUNICIPAL DE JAGUARIBE  
Relatório Resumido de Execução Orçamentária  
**Demonstrativo do Resultado Primário**  
Orçamento Fiscal e da Seguridade Social  
Período: Janeiro a Agosto de 2016/Bimestre: Julho e Agosto

RREO - Anexo 6 (LRF, Art. 53, inciso III)


Em reais



JOSE ABNER NOGUEIRA DIÓGENES PINHEIRO  
PREFEITO MUNICIPAL



PUBLICONT ASSESSORIA E PLAN CONTABIL LTDA  
Contador - CRC



ACCORD CONTABILIDADE E AUDITORIA S/S  
ASS. EM CONTROLE INTERNO



VALNEI PEIXOTO SILVA  
SEC. MUNICIPAL DE PLANEJ. E GESTAO



GOVERNO MUNICIPAL DE JAGUARIBE  
Relatório Resumido de Execução Orçamentária  
**Restos a Pagar por Poder e Órgão**  
Orçamento Fiscal e da Seguridade Social  
Período: Janeiro a Agosto de 2016/Bimestre: Julho e Agosto

REO - Anexo VII (LRF, Art. 52, inciso I, alíneas "a" e "b" do inciso II e §1º)  
RREO - Anexo VII (LRF, art. 53, inciso V)

R\$ 1,00

PODER/ÓRGÃO	RESTOS A PAGAR PROCESSADOS					RESTOS A PAGAR NÃO PROCESSADOS				
	Inscritos		Cancelados	Pagos	A Pagar	Inscritos		Cancelados	Pagos	A Pagar
	Em Exercícios Anteriores	Em 31 de Dezembro de 2015				Em Exercícios Anteriores	Em 31 de Dezembro de 2015			
<b>RESTOS A PAGAR (EXCETO INTRA-ORÇAMENTÁRIOS) (I)</b>										
<b>EXECUTIVO</b>										
Gabinete do Prefeito	160,00	12.933,11	0,00	12.933,11	160,00	12.948,00	4.376,00	0,00	13.976,00	3.348,00
Secretaria de Planejamento e Gestão	6.100,00	163.443,35	0,00	155.541,17	14.002,18	135.000,00	159.552,60	65,30	60.243,30	234.244,00
Fundo Municipal de Educacao	141.726,59	1.511.199,21	0,00	901.815,69	751.110,11	0,00	82.803,40	1,22	73.201,38	9.600,80
Secretaria da Cidade e Infra-Estrutura	13.986,51	420.490,19	0,00	379.193,07	55.283,63	322.888,92	254.016,48	0,00	254.016,48	322.888,92
Sec. de Desenvolvimento Rural, Aquicultura e Meio Ambiente	750,00	27.865,97	0,00	27.393,53	1.222,44	0,00	25.114,00	0,00	5.314,00	19.800,00
Fundo Municipal de Saúde	70.817,61	879.380,18	0,00	885.112,96	65.084,83	105.594,16	235.386,06	0,00	208.390,55	132.589,67
Fundo Municipal de Assistencia Social	2.082,00	136.786,07	0,00	131.580,04	7.288,03	5.174,11	53.774,42	1.176,19	52.598,23	5.174,11
Secretaria do Esporte, Juventude e Cultura	320,00	34.578,82	0,00	34.019,02	879,80	6.400,00	23.854,00	0,00	0,00	30.254,00
Servico Autonomo de Agua e Esgoto-Saae	0,00	92.853,54	0,00	92.853,54	0,00	0,00	51.547,85	0,00	51.547,85	0,00
Secretaria de Desenvolvimento Econômico	80,00	0,00	0,00	0,00	80,00	0,00	0,00	0,00	0,00	0,00
Reserva de Contingencia	0,00	0,00	0,00	0,00	0,00	0,00	0,00	0,00	0,00	0,00
Secretaria de Ciências e Tecnologia	0,00	0,00	0,00	0,00	0,00	0,00	0,00	0,00	0,00	0,00
<b>LEGISLATIVO</b>										
Camara Municipal de Jaguaribe	0,00	0,00	0,00	0,00	0,00	0,00	0,00	0,00	0,00	0,00
<b>RESTOS A PAGAR (INTRA-ORÇAMENTÁRIOS) (II)</b>										
<b>TOTAL (III) = (I + II)</b>	<b>236.022,71</b>	<b>3.279.530,44</b>	<b>0,00</b>	<b>2.620.442,13</b>	<b>895.111,02</b>	<b>588.005,19</b>	<b>890.424,81</b>	<b>1.242,71</b>	<b>719.287,79</b>	<b>757.899,50</b>

GOVERNO MUNICIPAL DE JAGUARIBE  
Relatório Resumido de Execução Orçamentária  
**Restos a Pagar por Poder e Órgão**  
Orçamento Fiscal e da Seguridade Social  
Período: Janeiro a Agosto de 2016/Bimestre: Julho e Agosto

REO - Anexo VII (LRF, Art. 52, inciso I, alíneas "a" e "b" do inciso II e §1º)




---

JOSE ABNER NOGUEIRA DIOGENES PINHEIRO  
PREFEITO MUNICIPAL



---

PUBLICONT ASSESSORIA E PLAN CONTABIL LTDA  
Contador - CRC



---

ACCORD CONTABILIDADE E AUDITORIA S/S  
ASS. EM CONTROLE INTERNO



---

VALNEI PEIXOTO SILVA  
SEC. MUNICIPAL DE PLANEJ. E GESTAO

## Demonstrativo das Receitas e Despesas com Manutenção e Desenvolvimento do Ensino - MDE

Orçamentos Fiscal e da Seguridade Social

Período: Janeiro a Agosto de 2016/Bimestre: Julho e Agosto

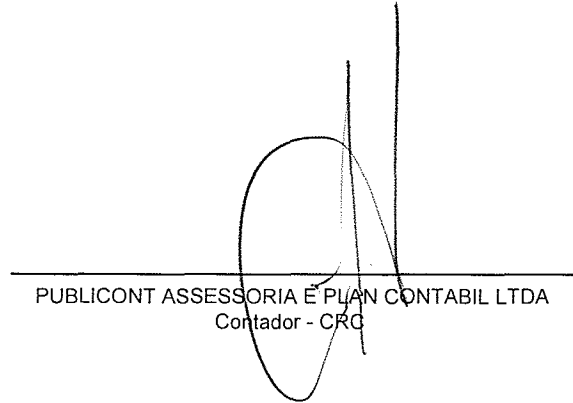
RREO - ANEXO VIII (LDB, art. 72)

R\$ 1,00

RECEITAS DO ENSINO					
RECEITA RESULTANTE DE IMPOSTOS (caput do art. 212 da Constituição)	PREVISÃO INICIAL	PREVISÃO ATUALIZADA	RECEITAS REALIZADAS		
			No Bimestre	Até o Bimestre	%
1 - RECEITAS DE IMPOSTOS	3.996.950,00	3.996.950,00	921.472,36	2.489.815,17	62,29
Imposto sobre a Propriedade Predial e Territorial Urbana	260.000,00	260.000,00	369.451,27	387.377,31	148,99
Imposto de Renda Retido nas Fontes sobre os Rendimentos do Trabalho	1.000.000,00	1.000.000,00	191.005,14	464.489,30	46,44
Imposto de Renda Retido nas Fontes sobre Outros Rendimentos	487.950,00	487.950,00	70.793,15	444.254,65	91,04
Imposto sobre Transmissão "Inter Vivos" de Bens Imóveis e de Direitos Reais sobre Imóveis	60.000,00	60.000,00	11.073,17	34.427,80	57,37
Imposto sobre Serviços de Qualquer Natureza	1.584.000,00	1.584.000,00	214.665,59	875.251,04	55,25
ISS DE PESSOA JURÍDICA - ARRECADAÇÃO DO SIMPLES NACIONAL	400.000,00	400.000,00	37.034,13	144.198,85	36,04
Multas e Juros de Mora do Imposto sobre a Propriedade Predial e Territorial Urbana - II	30.000,00	30.000,00	1.510,13	6.573,06	21,91
Multas e Juros de Mora de Outros Tributos	75.000,00	75.000,00	10.402,73	41.114,54	54,81
Receita da Dívida Ativa do Imposto sobre a Propriedade Predial e Territorial Urbana - II	100.000,00	100.000,00	15.537,05	92.128,62	92,12
2 - RECEITAS DE TRANSFERÊNCIAS CONSTITUCIONAIS LEGAIS	32.195.600,00	32.195.600,00	4.753.484,12	19.791.358,93	61,47
Cota-Parte do Fundo de Participação dos Municípios - Cota Mensal	22.787.600,00	22.787.600,00	3.396.695,36	13.806.641,17	60,58
Cota-Parte do Imposto Sobre a Propriedade Territorial Rural	8.000,00	8.000,00	0,00	989,73	12,37
Transferência Financeira do ICMS - Desoneração - L.C. Nº 87/96	30.000,00	30.000,00	4.108,46	16.433,84	54,77
Cota-Parte do ICMS	7.800.000,00	7.800.000,00	1.281.251,49	4.952.041,54	63,48
Cota-Parte do IPVA	1.540.000,00	1.540.000,00	67.915,87	1.000.175,06	64,94
Cota-Parte do IPI sobre Exportação	30.000,00	30.000,00	3.512,94	15.077,59	50,25
3 - TOTAL DAS RECEITAS DE IMPOSTOS (1 + 2)	36.192.550,00	36.192.550,00	5.674.956,48	22.281.174,10	0,00
RECEITAS ADICIONAIS PARA FINANCIAMENTO DO ENSINO					
RECEITAS ADICIONAIS PARA FINANCIAMENTO DO ENSINO	PREVISÃO INICIAL	PREVISÃO ATUALIZADA	RECEITAS REALIZADAS		
			No Bimestre	Até o Bimestre	%
4 - RECEITAS DA APLICAÇÃO FINANCEIRA DE OUTROS RECURSOS VINCULADOS /	0,00	0,00	0,00	0,00	0,00
5 - RECEITA DE TRANSFERÊNCIAS DO FNDE	3.560.000,00	3.560.000,00	361.122,08	1.370.792,99	38,50
Transferências do Salário-Educação	800.000,00	800.000,00	154.617,16	460.830,12	57,60
Transferências Diretas do FNDE referentes ao Programa Dinheiro Direto na Escola - P	60.000,00	60.000,00	13.140,00	219.747,80	366,24
Transferências Diretas do FNDE referentes ao Programa Nacional de Alimentação Escolar	2.300.000,00	2.300.000,00	131.600,00	469.824,00	20,42
Transferências Diretas do FNDE referentes ao Programa Nacional de Apoio ao Transporte	400.000,00	400.000,00	61.764,92	220.391,07	55,09
6 - RECEITA DE TRANSFERÊNCIA DE CONVÊNIOS	0,00	0,00	0,00	0,00	0,00
8 - OUTRAS RECEITAS PARA FINANCIAMENTO DO ENSINO	0,00	0,00	0,00	0,00	0,00
9 - TOTAL DAS RECEITAS PARA FINANCIAMENTO DO ENSINO (4 + 5 + 6 + 7 + 8)	3.560.000,00	3.560.000,00	361.122,08	1.370.792,99	38,50
FUNDEB					
RECEITA RESULTANTE DE IMPOSTOS (caput do art. 212 da Constituição)	PREVISÃO INICIAL	PREVISÃO ATUALIZADA	RECEITAS REALIZADAS		
			No Bimestre	Até o Bimestre	%
10 - RECEITAS DESTINADAS AO FUNDEB	6.439.120,00	6.439.120,00	820.830,89	3.828.405,09	59,45
Dedução FUNDEB - <Cota-Parte do FPM>	4.557.520,00	4.557.520,00	549.473,32	2.631.462,32	57,73
Dedução FUNDEB - <Cota-Parte do ITR>	1.600,00	1.600,00	0,00	197,92	12,37
Dedução FUNDEB - <Cota-Parte ICMS L.C.>	6.000,00	6.000,00	821,68	3.286,72	54,77
Dedução FUNDEB - <Cota-Parte do ICMS>	1.560.000,00	1.560.000,00	256.250,27	990.408,18	63,48
Dedução FUNDEB - <Cota-Parte do IPVA>	308.000,00	308.000,00	13.583,05	200.034,51	64,94
Dedução FUNDEB - <Cota-Parte IPIExp.>	6.000,00	6.000,00	702,57	3.015,44	50,25
11 - RECEITAS RECEBIDAS PELO FUNDEB	21.100.000,00	21.100.000,00	3.053.462,68	14.639.052,87	69,37
11.1 - Transferências de Recursos do FUNDEB	14.500.000,00	14.500.000,00	2.328.948,70	10.403.079,96	71,74
11.2 - Complementação da União ao FUNDEB	6.500.000,00	6.500.000,00	713.183,68	4.175.285,66	64,23
11.3 - Receita de Aplicação Financeira dos Recursos do FUNDEB	100.000,00	100.000,00	11.330,30	60.687,25	60,68
12 - RESULTADOS DAS TRANSFERÊNCIAS DO FUNDEB (11.1 - 10)	8.060.880,00	8.060.880,00	1.508.117,81	6.574.674,87	81,56

FUNDEB					
RECEITA RESULTANTE DE IMPOSTOS (caput do art. 212 da Constituição)	PREVISÃO INICIAL	PREVISÃO ATUALIZADA	RECEITAS REALIZADAS		
			No Bimestre	Até o Bimestre	%
Acréscimo Resultante das Transferências do FUNDEB					

  
 JOSE ABNER NOGUEIRA DIOGENES PINHEIRO  
 PREFEITO MUNICIPAL

  
 PUBLICONT ASSESSORIA E PLAN CONTABIL LTDA  
 Contador - CRC

  
 ACCORD CONTABILIDADE E AUDITORIA S/S  
 ASS. EM CONTROLE INTERNO

  
 VALNEI PEIXOTO SILVA  
 SEC. MUNICIPAL DE PLANEJ. E GESTAO

## GOVERNO MUNICIPAL DE JAGUARIBE

## Relatório Resumido da Execução Orçamentária

## Demonstrativo das Receitas e Despesas com Manutenção e Desenvolvimento do Ensino - MDE

## Orçamentos Fiscal e da Seguridade Social

Período: Janeiro a Agosto de 2016/Bimestre: Julho e Agosto

RREO - ANEXO VIII (LDB, art. 72)

R\$ 1,00

DESPESAS DO FUNDEB	DOTAÇÃO INICIAL	DOTAÇÃO ATUALIZADA	DESPESAS LIQUIDADAS		
			No Bimestre	Até o Bimestre	%
13 - PAGAMENTO DOS PROFISSIONAIS DO MAGISTÉRIO	31.181.000,00	30.626.866,01	2.182.927,15	9.680.006,49	66,12
13.1 - Com Educação Infantil	4.390.000,00	4.270.000,00	396.199,61	1.724.764,72	40,39
13.2 - Com Ensino Fundamental	26.791.000,00	26.356.866,01	1.786.727,54	7.955.241,77	30,18
13.3 - Com Educação Básica	70.000,00	70.000,00	0,00	0,00	0,00
14 - OUTRAS DESPESAS	31.181.000,00	30.626.866,01	0,00	0,00	0,00
14.1 - Com Educação Infantil	4.390.000,00	4.270.000,00	79.336,64	355.999,83	8,33
14.2 - Com Ensino Fundamental	26.791.000,00	26.356.866,01	710.921,54	2.919.325,84	11,07
14.3 - Com Educação Básica	70.000,00	70.000,00	0,00	0,00	0,00
15 - TOTAL DAS DESPESAS DO FUNDEB (13 + 14)	62.502.000,00	61.393.732,02	2.973.185,33	12.955.332,16	21,10

DEDUÇÕES PARA FINS DE LIMITE DO FUNDEB PARA PAGAMENTO DOS PROFISSIONAIS DO MAGISTÉRIO		VALOR
16 - RESTOS A PAGAR INSCRITOS NO EXERCÍCIO SEM DISPONIBILIDADE FINANCEIRA DE RECURSOS DO FUNDEB		8.450.248,06
17 - DESPESAS CUSTEADAS COM O SUPERÁVIT FINANCEIRO DO EXERCÍCIO ANTERIOR DO FUNDEB		0,00
18 - TOTAL DAS DEDUÇÕES CONSIDERADAS PARA FINS DE LIMITE DO FUNDEB (16 + 17)		8.450.248,06
19 - MÍNIMO DE 60% NA REMUNERAÇÃO DO MAGISTÉRIO COM EDUCAÇÃO INFANTIL E ENSINO FUNDAMENTAL (13 / 11) x 100) %		66,12

CONTROLE DA UTILIZAÇÃO DE RECURSOS NO EXERCÍCIO SUBSEQUENTE		VALOR
20 - RECURSOS RECEBIDOS DO FUNDEB EM [EXERCÍCIO_ ANTERIOR] QUE NÃO FORAM UTILIZADOS		0,00
21 - DESPESAS CUSTEADAS COM O SALDO DO ITEM 20 ATÉ O 1º TRIMESTRE DE [EXERCÍCIO]		0,00

MANUTENÇÃO E DESENVOLVIMENTO DO ENSINO - DESPESAS CUSTEADAS COM A RECEITA RESULTANTE DE IMPOSTOS E RECURSOS DO FUNDEB					
RECEITAS COM AÇÕES TÍPICAS DE MDE	PREVISÃO INICIAL	PREVISÃO ATUALIZADA	RECEITAS REALIZADAS		
			No Bimestre	Até o Bimestre	%
22 - IMPOSTOS E TRANSFERÊNCIAS DESTINADAS À MDE (25% de 3)	9.048.137,50	9.048.137,50	1.418.739,12	5.570.293,52	61,56

DESPESAS COM AÇÕES TÍPICAS DE MDE	DOTAÇÃO INICIAL	DOTAÇÃO ATUALIZADA	DESPESAS LIQUIDADAS		
			No Bimestre	Até o Bimestre	%
23 - EDUCAÇÃO INFANTIL	4.390.000,00	4.270.000,00	565.713,76	2.352.161,16	55,08
24 - ENSINO FUNDAMENTAL	26.791.000,00	26.356.866,01	3.767.674,71	15.805.647,73	59,96
25 - ENSINO MÉDIO	880.000,00	883.645,00	179.932,56	371.408,91	42,03
26 - ENSINO SUPERIOR	80.000,00	80.400,00	3.800,00	11.400,00	14,17
27 - ENSINO PROFISSIONAL NÃO INTEGRADO AO ENSINO REGULAR	0,00	0,00	0,00	0,00	0,00
28 - OUTRAS	4.836.000,00	5.656.746,80	476.044,00	2.195.756,66	38,81
29 - TOTAL DAS DESPESAS COM AÇÕES TÍPICAS DE MDE (23 + 24 + 25 + 26 + 27 + 28)	36.977.000,00	37.247.657,81	4.993.165,03	20.736.374,46	55,67

DEDUÇÕES CONSIDERADAS PARA FINS DE LIMITE CONSTITUCIONAL		VALOR
30 - RESULTADO LÍQUIDO DAS TRANSFERÊNCIAS DO FUNDEB = (12)		6.574.674,87
31 - DESPESAS CUSTEADAS COM A COMPLEMENTAÇÃO DO FUNDEB NO EXERCÍCIO		4.175.285,66
32 - RECEITA DE APLICAÇÃO FINANCEIRA DOS RECURSOS DO FUNDEB ATÉ O BIMESTRE = (50 h)		60.687,25
33 - DESPESAS CUSTEADAS COM O SUPERÁVITE FINANCEIRO, DO EXERCÍCIO ANTERIOR, DO FUNDEB		0,00
34 - DESPESAS CUSTEADAS COM O SUPERÁVIT FINANCEIRO, DO EXERCÍCIO ANTERIOR, DE OUTROS RECURSOS DE IMPOSTOS		0,00
35 - RESTOS A PAGAR INSCRITOS NO EXERCÍCIO ANTERIOR SEM DISPONIBILIDADE FINANCEIRA DE RECURSOS DE IMPOSTOS VINCULADOS AO		0,00
36 - CANCELAMENTO, NO EXERCÍCIO, DE RESTOS A PAGAR INSCRITOS COM DISPONIBILIDADE FINANCEIRA DE RECURSOS DE IMPOSTOS VINCL		0,00
37 - TOTAL DAS DEDUÇÕES CONSIDERADAS PARA FINS DE LIMITE CONSTITUCIONAL (30 + 31 + 32 + 33 + 34 + 35 + 36)		10.810.647,78
38 - TOTAL DAS DESPESAS PARA FINS DE LIMITE (29 - 37)		9.925.726,68
39 - MÍNIMO DE 25% DAS RECEITAS RESULTANTE DE IMPOSTOS EM MDE ((38 / 3) * 100)		44,54

OUTRAS INFORMAÇÕES PARA CONTROLE					
OUTRAS DESPESAS CUSTEADAS COM RECEITAS ADICIONAIS PARA FINANCIAMENTO DO ENSINO	DOTAÇÃO INICIAL	DOTAÇÃO ATUALIZADA	DESPESAS LIQUIDADAS		
			No Bimestre	Até o Bimestre	%

## GOVERNO MUNICIPAL DE JAGUARIBE

## Relatório Resumido da Execução Orçamentária

## Demonstrativo das Receitas e Despesas com Manutenção e Desenvolvimento do Ensino - MDE

## Orçamentos Fiscal e da Seguridade Social

Período: Janeiro a Agosto de 2016/Bimestre: Julho e Agosto

RREO - ANEXO VIII (LDB. art. 72)


R\$ 1,00

OUTRAS INFORMAÇÕES PARA CONTROLE					
OUTRAS DESPESAS CUSTEADAS COM RECEITAS ADICIONAIS PARA FINANCIAMENTO DO ENSINO	DOTAÇÃO INICIAL	DOTAÇÃO ATUALIZADA	DESPESAS LIQUIDADAS		
			No Bimestre	Até o Bimestre	%
40 - DESPESAS CUSTEADAS COM A APLICAÇÃO FINANCEIRA DE OUTROS RECURSOS	0,00	0,00	0,00	0,00	0,00
41 - DESPESAS CUSTEADAS COM A CONTRIBUIÇÃO SOCIAL DO SALÁRIO-EDUCAÇÃO	0,00	0,00	0,00	0,00	0,00
42 - DESPESAS CUSTEADAS COM A OPERAÇÕES DE CRÉDITO	0,00	0,00	0,00	0,00	0,00
43 - DESPESAS CUSTEADAS COM OUTRAS RECEITAS PARA FINANCIAMENTO DO ENSINO	0,00	0,00	0,00	0,00	0,00
44 - TOTAL DAS OUTRAS DESPESAS CUSTEADAS COM RECEITAS ADICIONAIS PARA FINANCIAMENTO DO ENSINO	0,00	0,00	0,00	0,00	0,00
45 - TOTAL GERAL DAS DESPESAS (29 + 44)	0,00	0,00	0,00	0,00	0,00
RESTOS A PAGAR INSCRITOS COM DISPONIBILIDADE FINANCEIRA DE RECURSOS DE IMPOSTOS VINCULADOS AO ENSINO	SALDO ATÉ O BIMESTRE		CANCELADOS EM 2016 (g)		
46 - RESTOS A PAGAR DE DESPESAS COM FUNDEB	0,00		0,00		
FLUXO FINANCEIRO DOS RECURSOS			VALOR		
			FUNDEB (h)	FUNDEF	
47 - SALDO FINANCEIRO EM 31 DE DEZEMBRO DE [EXERCÍCIO_ ANTERIOR]			0,00	0,00	
48 - (+) INGRESSO DE RECURSOS ATÉ O BIMESTRE			0,00	0,00	
49 - (-) PAGAMENTOS EFETUADOS ATÉ O BIMESTRE			0,00	0,00	
50 - (+) RECEITA DE APLICAÇÃO FINANCEIRA DOS RECURSOS ATÉ O BIMESTRE			60.687,25	0,00	
51 - (=) SALDO FINANCEIRO NO EXERCÍCIO ATUAL			60.687,25	0,00	
52 - SALDO ATUAL DAS CONTAS BANCÁRIAS DE VINCULAÇÃO AO FUNDEB 60% e 40% (((47 + 48) - 49) + 50)			60.687,25	0,00	

  
 JOSE ABNER NOGUEIRA DIOGENES PINHEIRO  
 PREFEITO MUNICIPAL

  
 PUBLICONT ASSESSORIA E PLAN CONTABIL LTDA  
 Contador - CRC

  
 ACCORD CONTABILIDADE E AUDITORIA S/S  
 ASS. EM CONTROLE INTERNO


  
 VALNEI PEIXOTO SILVA  
 SEC. MUNICIPAL DE PLANEJ. E GESTAO

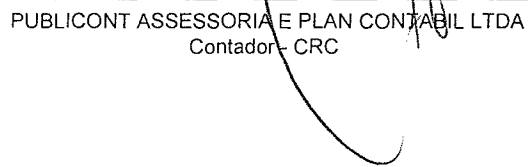
GOVERNO MUNICIPAL DE JAGUARIBE  
 Relatório Resumido de Execução Orçamentária  
**Demonstrativo das Receitas de Operações de Crédito e Despesas de Capital**  
 Orçamento Fiscal e da Seguridade Social  
 Período: Janeiro a Agosto de 2016/Bimestre: Julho e Agosto

RREO - Anexo IX (LRF, Art. 52, inciso I, alíneas "a" e "b" do inciso II e §1º)

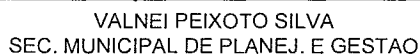
R\$ 1,0

RECEITAS	PREVISÃO ATUALIZADA (a)	RECEITAS REALIZADAS Até o Bimestre (b)		SALDO NÃO REALIZADO (c) = (a - b)
RECEITAS DE OPERAÇÕES DE CRÉDITO (I)	0,00	0,00		0,00
DESPESAS	DOTAÇÃO ATUALIZADA (d)	DESPESAS EXECUTADAS Até o Bimestre		SALDO NÃO EXECUTADO (g) = (d - (e + f))
		LIQUIDADAS (e)	INSCRITAS EM RESTOS A PAGAR NÃO PROCESSADOS (f)	
DESPESAS DE CAPITAL	21.109.036,14	9.004.277,16	2.182.352,50	9.922.406,48
DESPESAS DE CAPITAL LÍQUIDA (II)	21.109.036,14	9.004.277,16	2.182.352,50	9.922.406,48
<b>RESULTADO PARA APURAÇÃO DA REGRA DE OURO (III) = (I - II)</b>	<b>-21.109.036,14</b>	<b>-11.186.629,66</b>		<b>-9.922.406,48</b>

  
 JOSE ABNER NOGUEIRA DIOGENES PINHEIRO  
 PREFEITO MUNICIPAL

  
 PUBLICONT ASSESSORIA E PLAN CONTABIL LTDA  
 Contador - CRC

  
 ACCORD CONTABILIDADE E AUDITORIA S/S  
 ASS. EM CONTROLE INTERNO

  
 VALNEI PEIXOTO SILVA  
 SEC. MUNICIPAL DE PLANEJ. E GESTAO

GOVERNO MUNICIPAL DE JAGUARIBE

Relatório Resumido da Execução Orçamentária

Demonstrativo da Projeção do Regime Próprio de Previdência dos Servidores


Orçamentos da Seguridade Social

Período: Janeiro a Agosto de 2016/Bimestre: Julho e Agosto

RREO - ANEXO X (LRF, art. 53, § 1º, inciso II)

R\$ 1,00


EXERCÍCIO	RECEITAS PREVIDENCIÁRIAS (a)	DESPESAS PREVIDENCIÁRIAS (a)	RESULTADO PREVIDENCIÁRIO (c) = (a - b)	SALDO FINANCEIRO DO EXERCÍCIO (d) = ("d" exercício anterior) + (c)
	0,00	0,00	0,00	0,00




JOSE ABNER NOGUEIRA DIOGENES PINHEIRO  
PREFEITO MUNICIPAL



PUBLICONT ASSESSORIA E PLAN CONTABIL LTDA  
Contador - CRC



ACCORD CONTABILIDADE E AUDITORIA S/S  
ASS. EM CONTROLE INTERNO



VALNEI PEIXOTO SILVA  
SEC. MUNICIPAL DE PLANEJ. E GESTAO




GOVERNO MUNICIPAL DE JAGUARIBE  
Relatório Resumido de Execução Orçamentária  
**Demonstrativo das Receita de Alienação de Ativos e Aplicação dos Recursos**  
Orçamento Fiscal e da Seguridade Social  
Período: Janeiro a Agosto de 2016/Bimestre: Julho e Agosto

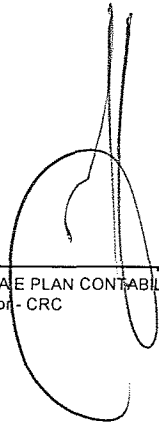
RREO - Anexo XI (LRF, Art. 52, inciso I, alíneas "a" e "b" do inciso II e §1º)


RS 1.C


DESPESAS	DOTAÇÃO ATUALIZADA (d)	DESPESAS EXECUTADAS Até o Bimestre		SALDO NÃO EXECUTADO (g) = (d - (e + f))
		LIQUIDADAS (e)	INSCRITAS EM RESTOS A PAGAR NÃO PROCESSADOS (f)	
APLICAÇÃO DOS RECURSOS DA ALIENAÇÃO DE ATIVOS (II)				
DESPESA DE CAPITAL				
Investimentos	21.174.379,25	0,00	0,00	21.174.379,25
Amortização da Dívida	617.660,02	0,00	0,00	617.660,02
DESPESAS CORRENTES DOS REGIMES DE PREVIDÊNCIA				
Regime Geral da Previdência Social	0,00	0,00	0,00	0,00
Regime Próprio de Previdência dos Servidores	0,00	0,00	0,00	0,00
<b>SALDO FINANCEIRO A APLICAR</b>	2015 (h)	2016 (i) = (Ib - (Ile + Iff))		SALDO ATUAL (j) = (IIIh + IIIi)
VALOR (III)	0,00	0,00		0,00

Fonte:

  
\_\_\_\_\_  
JOSE ABNER NOGUEIRA DIOGENES PINHEIRO  
PREFEITO MUNICIPAL

  
\_\_\_\_\_  
PUBLICONT ASSESSORIA E PLAN CONTABIL LTDA  
Contador - CRC

  
\_\_\_\_\_  
ACCORD CONTABILIDADE E AUDITORIA S/S  
ASS. EM CONTROLE INTERNO

  
\_\_\_\_\_  
VALNEI PEIXOTO SILVA  
SEC. MUNICIPAL DE PLANEJ. E GESTAO

## GOVERNO MUNICIPAL DE JAGUARIBE

## Relatório Resumido da Execução Orçamentária

## Demonstrativo da Receita e Despesa com Ações de Serviços Públicos de Saúde

## Orçamentos Fiscal e da Seguridade Social

Período: Janeiro a Agosto de 2016/Bimestre: Julho e Agosto

RREO - ANEXO XII (ADCT, art. 77)

R\$ 1,00

RECEITAS	PREVISÃO INICIAL	PREVISÃO ATUALIZADA	RECEITAS REALIZADAS	
			Até o Bimestre	%
RECEITA DE IMPOSTOS	4.306.950,00	4.306.950,00	2.489.815,17	57,80
Imposto sobre a Propriedade Predial e Territorial Urbana	260.000,00	260.000,00	387.377,31	148,99
Imposto de Renda Retido nas Fontes sobre os Rendimentos do Trabalho	1.000.000,00	1.000.000,00	464.489,30	46,44
Imposto de Renda Retido nas Fontes sobre Outros Rendimentos	487.950,00	487.950,00	444.254,65	91,04
Imposto sobre Transmissão "Inter Vivos" de Bens Imóveis e de Direitos Reais sobre Im	60.000,00	60.000,00	34.427,80	57,37
Imposto sobre Serviços de Qualquer Natureza	1.584.000,00	1.584.000,00	875.251,04	55,25
ISS DE PESSOA JURÍDICA - ARRECAÇÃO DO SIMPLES NACIONAL	400.000,00	400.000,00	144.198,85	36,04
Multas e Juros de Mora do Imposto sobre a Propriedade Predial e Territorial Urbana - II	30.000,00	30.000,00	6.573,06	21,91
Multas e Juros de Mora de Outros Tributos	75.000,00	75.000,00	41.114,54	54,81
Receita da Dívida Ativa do Imposto sobre a Propriedade Predial e Territorial Urbana - II	100.000,00	100.000,00	92.128,62	92,12
RECEITAS DE TRANSFERÊNCIAS CONSTITUCIONAIS LEGAIS	33.712.800,00	33.712.800,00	20.763.975,97	61,59
Cota-Parte do Fundo de Participação dos Municípios - Cota Mensal	22.787.600,00	22.787.600,00	13.806.641,17	60,58
Cota-Parte do Imposto Sobre a Propriedade Territorial Rural	8.000,00	8.000,00	989,73	12,37
Transferência Financeira do ICMS - Desoneração - L.C. Nº 87/96	30.000,00	30.000,00	16.433,84	54,77
Cota-Parte do ICMS	7.800.000,00	7.800.000,00	4.952.041,54	63,48
Cota-Parte do IPVA	1.540.000,00	1.540.000,00	1.000.175,06	64,94
Cota-Parte do IPI sobre Exportação	30.000,00	30.000,00	15.077,59	50,25
Outras Transferências dos Estados - Saúde	150.000,00	150.000,00	972.617,04	648,41
TOTAL	36.342.550,00	36.342.550,00	23.253.791,14	63,98

DESPESAS CORRENTES (Por Grupo de Natureza da Despesa)	DOTAÇÃO INICIAL	DOTAÇÃO ATUALIZADA	DESPESAS LIQUIDADAS	
			Até o Bimestre	%
DESPESAS CORRENTES	19.957.000,00	20.154.893,45	11.357.296,51	56,35
Pessoal e Encargos Sociais	12.450.000,00	11.266.771,45	6.909.073,77	61,32
Juros e Encargos da Dívida	0,00	0,00	0,00	0,00
Outras Despesas Correntes	7.507.000,00	8.888.122,00	4.448.222,74	50,04
DESPESAS DE CAPITAL	2.646.000,00	2.486.182,00	957.603,07	38,51
Investimentos	2.636.000,00	2.486.182,00	957.603,07	38,51
Inversões Financeiras	0,00	0,00	0,00	0,00
Amortização da Dívida	10.000,00	0,00	0,00	0,00
TOTAL (IV)	22.603.000,00	22.641.075,45	12.314.899,58	0,00

DESPESAS PRÓPRIAS COM AÇÕES E SERVIÇOS PÚBLICOS DE SAÚDE	DOTAÇÃO INICIAL	DOTAÇÃO ATUALIZADA	DESPESAS LIQUIDADAS	
			Até o Bimestre	%
DESPESAS COM SAÚDE (V) = (IV)	22.603.000,00	22.641.075,45	12.314.899,58	54,39
(-) DESPESAS COM INATIVOS E PENSIONISTAS	0,00	0,00	0,00	0,00
(-) DESPESAS CUSTEADAS COM OUTROS RECURSOS DESTINADOS À SAÚDE	4.995.122,09	4.995.122,09	4.995.122,09	100,00
Recursos de Transferências do Sistema Único de Saúde	0,00	0,00	0,00	0,00
Recursos de Operações de Crédito	0,00	0,00	0,00	0,00
Outros Recursos	0,00	0,00	0,00	0,00
(-) RESTOS A PAGAR INSCRITOS NO EXERCÍCIO SEM DISPONIBILIDADE FINANCEIRA	0,00	0,00	0,00	0,00
TOTAL DAS DESPESAS PRÓPRIAS COM AÇÕES E SERVIÇOS PÚBLICOS DE SAÚDE	17.607.877,91	17.645.953,36	7.319.777,49	41,48

CONTROLE DE RESTOS A PAGAR VINCULADOS À SAÚDE INSCRITOS EM EXERCÍCIOS ANTERIORES	RESTOS A PAGAR INSCRITOS COM DISPONIBILIDADE FINANCEIRA DE RECURSOS PRÓPRIOS VINCULADOS	
	Inscritos em Exercícios Anteriores	Cancelado em 2016 (f)
RESTOS A PAGAR DE DESPESAS PRÓPRIAS COM AÇÕES E SERVIÇOS PÚBLICOS DE SAÚDE (VII)	0,00	0,00

## GOVERNO MUNICIPAL DE JAGUARIBE

## Relatório Resumido da Execução Orçamentária

## Demonstrativo da Receita e Despesa com Ações de Serviços Públicos de Saúde


## Orçamentos Fiscal e da Seguridade Social

Período: Janeiro a Agosto de 2016/Bimestre: Julho e Agosto

RREO - ANEXO XII (ADCT, art. 77)

R\$ 1,00


<b>CONTROLE DE RESTOS A PAGAR VINCULADOS À SAÚDE INSCRITOS EM EXERCÍCIOS ANTERIORES</b>		<b>RESTOS A PAGAR INSCRITOS COM DISPONIBILIDADE FINANCEIRA DE RECURSOS PRÓPRIOS VINCULADOS</b>		
		Inscritos em Exercícios Anteriores	Cancelado em 2016 (f)	
PARTICIPAÇÃO DAS DESPESAS COM AÇÕES E SERVIÇOS PÚBLICOS DE SAÚDE NA RECEITA DE IMPOSTOS LÍQUIDA E TRANSFERÊNCIAS CONSTITUCIONAIS LEGAIS - LIMITE CONSTITUCIONAL <%> ((VI - VII f) / 1)			31,48	
<b>DESPESAS COM SAÚDE</b> (Por Subfunção)	DOTAÇÃO INICIAL	DOTAÇÃO ATUALIZADA	DESPESAS LIQUIDADAS	
			Até o Bimestre	%
Administração Geral	2.396.000,00	2.679.107,72	1.488.199,65	55,54
Atenção Básica	8.980.000,00	8.078.544,28	4.886.237,22	60,48
Assistência Hospitalar e Ambulatorial	10.330.000,00	10.925.651,45	5.397.185,58	49,39
Suporte Profilático e Terapêutico	75.000,00	107.702,00	16.896,00	15,68
Vigilância Sanitária	822.000,00	850.070,00	526.381,13	61,92
<b>TOTAL</b>	<b>22.603.000,00</b>	<b>22.641.075,45</b>	<b>12.314.899,58</b>	<b>54,39</b>




JOSE ABNER NOGUEIRA DIOGENES PINHEIRO  
PREFEITO MUNICIPAL



PUBLICONT ASSESSORIA E PLAN CONTABIL LTDA  
Contador - CRC



ACCORD CONTABILIDADE E AUDITORIA S/S  
ASS. EM CONTROLE INTERNO



VALNEI PEIXOTO SILVA  
SEC. MUNICIPAL DE PLANEJ. E GESTAO

GOVERNO MUNICIPAL DE JAGUARIBE  
Relatório Resumido da Execução Orçamentária  
Demonstrativo das Parcerias Público-Privadas

Orçamentos Fiscal e da Seguridade Social


Período: Janeiro a Agosto de 2016/Bimestre: Julho e Agosto


RREO - ANEXO XIII (Lei nº 11.079, de 30.12.2004, arts. 22, 25 e 28)

R\$ 1,00


ESPECIFICAÇÃO	SALDO TOTAL EM 31 DE DEZEMBRO DO EXERCÍCIO ANTERIOR (a)	REGISTROS EFETUADOS EM 2016		SALDO TOTAL (c) = (a + b)
		No Bimestre	Até o Bimestre (b)	
TOTAL DE ATIVOS	0,00	0,00	0,00	0,00
Direitos Futuros	0,00	0,00	0,00	0,00
Ativos Contabilizados na SPE	0,00	0,00	0,00	0,00
Contrapartida parameter Provisões de PPP	0,00	0,00	0,00	0,00
TOTAL DE PASSIVOS (I)	0,00	0,00	0,00	0,00
Obrigações Não Relacionadas a Serviços	0,00	0,00	0,00	0,00
Contrapartida para Ativos da SPE	0,00	0,00	0,00	0,00
Provisões de PPP	0,00	0,00	0,00	0,00
GARANTIAS DE PPP (II)	0,00	0,00	0,00	0,00
<b>SALDO LÍQUIDO DE PASSIVOS DE PPP (III) = (I - II)</b>	<b>0,00</b>	<b>0,00</b>	<b>0,00</b>	<b>0,00</b>
PASSIVOS CONTINGENTES	0,00	0,00	0,00	0,00
Contraprestações Futuras	0,00	0,00	0,00	0,00
Riscos Não Provisionados	0,00	0,00	0,00	0,00
Outros Passivos Contingentes	0,00	0,00	0,00	0,00
ATIVOS CONTINGENTES	0,00	0,00	0,00	0,00
Serviços Futuros	0,00	0,00	0,00	0,00
Outros Ativos Contingentes	0,00	0,00	0,00	0,00

DESPESAS DE PPP	EXERCÍCIO ANTERIOR	EXERCÍCIO CORRENTE (EC)	<EC+1>	<EC+2>	<EC+3>	<EC+4>	<EC+5>	<EC+6>	<EC+7>	<EC+8>	<EC+9>
Do Ente Federado	0,00	0,00	0,00	0,00	0,00	0,00	0,00	0,00	0,00	0,00	0,00
Das Estatais Não-Dependentes	0,00	0,00	0,00	0,00	0,00	0,00	0,00	0,00	0,00	0,00	0,00
<b>TOTAL DAS DESPESAS</b>	<b>0,00</b>	<b>0,00</b>	<b>0,00</b>	<b>0,00</b>	<b>0,00</b>	<b>0,00</b>	<b>0,00</b>	<b>0,00</b>	<b>0,00</b>	<b>0,00</b>	<b>0,00</b>
RECEITA CORRENTE LÍQUIDA (RCL)	0,00	0,00	0,00	0,00	0,00	0,00	0,00	0,00	0,00	0,00	0,00
<b>TOTAL DAS DESPESAS / RCL (%)</b>	<b>0,00</b>	<b>0,00</b>	<b>0,00</b>	<b>0,00</b>	<b>0,00</b>	<b>0,00</b>	<b>0,00</b>	<b>0,00</b>	<b>0,00</b>	<b>0,00</b>	<b>0,00</b>
Nota:											

  
JOSE ABNER NOGUEIRA DIOGENES PINHEIRO  
PREFEITO MUNICIPAL

  
PUBLICONT ASSESSORIA E PLAN CONTABIL LTDA  
Contador - CRC

  
ACCORD CONTABILIDADE E AUDITORIA S/S  
ASS. EM CONTROLE INTERNO

  
VALNEI PEIXOTO SILVA  
SEC. MUNICIPAL DE PLANEJ. E GESTAO

GOVERNO MUNICIPAL DE JAGUARIBE  
Relatório Resumido de Execução Orçamentária  
**Demonstrativo Simplificado do Relatório Resumido da Execução Orçamentária**  
Orçamento Fiscal e da Seguridade Social  
Período: Janeiro a Agosto de 2016/Bimestre: Julho e Agosto

RREO - Anexo XIV (LRF, Art. 52, inciso I, alíneas "a" e "b" do inciso II e §1º)

RS 1,1

BALANÇO ORÇAMENTÁRIO	No Bimestre		Até o Bimestre	
<b>RECEITAS</b>				
PREVISÃO INICIAL		103.973.000,00		103.973.000,00
PREVISÃO ATUALIZADA		103.973.000,00		103.973.000,00
RECEITAS REALIZADAS		12.654.150,99		53.793.629,86
DÉFICIT ORÇAMENTÁRIO		0,00		0,00
SALDOS DE EXERCÍCIOS ANTERIORES		0,00		0,00
<b>DESPESAS</b>				
DOTAÇÃO INICIAL		103.973.000,00		103.973.000,00
CRÉDITOS ADICIONAIS		0,00		0,00
DOTAÇÃO ATUALIZADA		103.973.000,00		103.973.000,00
DESPESA EMPENHADA		5.189.548,57		81.293.863,34
DESPESA LIQUIDADADA		14.808.415,86		51.269.935,57
SUPERÁVIT ORÇAMENTÁRIO		2.523.694,29		2.523.694,29
<b>DESPESA POR FUNÇÃO/SUBFUNÇÃO</b>		No Bimestre		Até o Bimestre
DESPESAS EMPENHADAS		5.189.548,57		81.293.863,34
DESPESAS LIQUIDADADAS		14.808.415,86		51.269.935,57
<b>RECEITA CORRENTE LÍQUIDA - RCL</b>			Até o Bimestre	
RECEITA CORRENTE LÍQUIDA				69.606.752,73
<b>RECEITAS E DESPESAS DOS REGIMES DE PREVIDÊNCIA</b>		No Bimestre		Até o Bimestre
<b>Regime Geral de Previdência Social</b>				
RECEITAS PREVIDENCIÁRIAS REALIZADAS GERAL		0,00		0,00
DESPESAS PREVIDENCIÁRIAS LIQUIDADAS GERAL		0,00		0,00
RESULTADO PREVIDENCIÁRIO GERAL		0,00		0,00
<b>Regime Próprio de Previdência dos Servidores</b>				
RECEITAS PREVIDENCIÁRIAS REALIZADAS RPPS		0,00		0,00
DESPESAS PREVIDENCIÁRIAS LIQUIDADAS RPPS		0,00		0,00
RESULTADO PREVIDENCIÁRIO RPPS		0,00		0,00
<b>RESULTADOS NOMINAL E PRIMÁRIO</b>	Meta Fixada no AMF da LDO (a)	Resultado Apurado Até o Bimestre (b)	% em Relação à Meta (b/a)	
RESULTADO NOMINAL	964.037,10	-4.325.401,04		0,00
RESULTADO PRIMÁRIO	0,00	-29.731.908,76		0,00
<b>RESTOS A PAGAR POR PODER E MINISTÉRIO PÚBLICO</b>	Inscrição	Cancelamento Até o Bimestre	Pagamento Até o Bimestre	Saldo a Pagar
<b>RESTOS A PAGAR PROCESSADOS</b>				
Poder Executivo	3.279.530,44	0,00	2.620.442,13	895.111,02
Poder Legislativo	0,00	0,00	0,00	0,00
<b>RESTOS A PAGAR NÃO PROCESSADOS</b>				
Poder Executivo	890.424,81	1.242,71	719.287,79	757.899,50
Poder Legislativo	0,00	0,00	0,00	0,00
<b>TOTAL</b>	4.169.955,25	1.242,71	3.339.729,92	1.653.010,52
<b>DESPESAS COM AÇÕES TÍPICAS DE MDE</b>	Valor Apurado Até o Bimestre	Limites Constitucionais Anuais		
		% Mínimo a Aplicar no Exercício	% Aplicado Até o Bimestre	
Mínimo Anual de <18% / 25%> das Receitas de Impostos em	9.925.726,68	25,00		44,54
Mínimo Anual de 60% do FUNDEB na Remuneração do	9.680.006,49	60,00		66,12


*Assinatura*


GOVERNO MUNICIPAL DE JAGUARIBE  
 Relatório Resumido de Execução Orçamentária  
**Demonstrativo Simplificado do Relatório Resumido da Execução Orçamentária**  
 Orçamento Fiscal e da Seguridade Social  
 Período: Janeiro a Agosto de 2016/Bimestre: Julho e Agosto


RREO - Anexo XIV (LRF, Art. 52, inciso I, alíneas "a" e "b" do inciso II e §1º)


R\$ 1,1

RECEITAS DE OPERAÇÕES DE CRÉDITO E DESPESAS DE CAPITAL	Valor Apurado Até o Bimestre	Saldo Não Realizado	
Receitas de Operações de Crédito	0,00	0,00	
Despesa de Capital Líquida	9.004.277,16	9.922.406,48	
RECEITA DE ALIENAÇÃO DE ATIVOS E APLICAÇÃO DOS RECURSOS	Valor Apurado Até o Bimestre	Saldo a Realizar	
Receita de Capital Resultante da Alienação de Ativos	0,00	0,00	
Aplicação dos Recursos da Alienação de Ativos	0,00	0,00	
DESPESAS COM AÇÕES E SERVIÇOS PÚBLICOS DE SAÚDE	Valor Apurado Até o Bimestre	Limite Constitucional Anual	
		% Mínimo a Aplicar no Exercício	% Aplicado Até o Bimestre
Despesas Próprias com Ações e Serviços Públicos de Saúde	7.319.777,49	15,00	31,48

  
 JOSE ABNER NOGUEIRA DIOGENES PINHEIRO  
 PREFEITO MUNICIPAL

  
 PUBLICONT ASSESSORIA E PLAN CONTABIL LTDA  
 Contador - CRC

  
 ACCORD CONTABILIDADE E AUDITORIA S/S  
 ASS. EM CONTROLE INTERNO

  
 VALNEI PEIXOTO SILVA  
 SEC. MUNICIPAL DE PLANEJ. E GESTAO