

Estado do Ceará  
GOVERNO MUNICIPAL DE JAGUARIBE  
EDITAL DE PUBLICAÇÃO Nº 2014.03.28-1

O PREFEITO MUNICIPAL do Município de Jaguaribe - Estado do Ceará, Cidadão JOSE ABNER NOGUEIRA DIOGENES PINHEIRO, em pleno exercício do cargo e no uso competente de suas atribuições, notadamente as conferidas pelo Art. 28, Inciso X, da Constituição do Estado do Ceará, **RESOLVE** publicar mediante afixação nos locais de amplo acesso do público em geral no âmbito do Município de Jaguaribe/CE, o **RELATÓRIO RESUMIDO DA EXECUÇÃO ORÇAMENTÁRIA - RREO**, atinente ao **1º BIMESTRE** do exercício financeiro de **2014**.

**PUBLIQUE-SE, DIVULGUE-SE, CUMPRA-SE.**

**Paço do Poder Executivo Municipal de Jaguaribe - Estado do Ceará.  
Em, 28 de Março de 2014.**



**JOSE ABNER NOGUEIRA DIOGENES PINHEIRO  
PREFEITO MUNICIPAL**

# DECLARAÇÃO

Em cumprimento ao art. 7º da Instrução Normativa do TCM nº 03/2000, **DECLARO**, para fins de prova junto a esse Órgão de Controle Externo, que a **GOVERNO MUNICIPAL DE JAGUARIBE - CE** publicou mediante afixação nos locais de amplo acesso público em geral no âmbito do Município de Jaguaribe e no site [www.prefeiturademonstracao.uf.gov.br](http://www.prefeiturademonstracao.uf.gov.br) o **R.R.E.O. (Relatório Resumido de Execução Orçamentária)** (art. 54 da Lei Complementar nº 101/2000), referente ao **1º BIMESTRE** de 2014, conforme **EDITAL DE PUBLICAÇÃO** anexo.

Jaguaribe - CE, 28 de Março de 2014.



**JOSE ABNER NOGUEIRA DIOGENES PINHEIRO**  
**PREFEITO MUNICIPAL**



**GOVERNO MUNICIPAL DE JAGUARIBE**  
Relatório Resumido de Execução Orçamentária  
**Balanco Orçamentário**

Orçamento Fiscal e da Seguridade Social  
Período: Janeiro a Fevereiro de 2014/Bimestre: Janeiro e Fevereiro

	R\$ 1.00									
RREO - Anexo I (LRF, Art. 52, inciso I, alíneas "a" e "b" do inciso II e §1º)	55.232.596,64	1.269.324,00	56.501.920,64	34.550.205,73	7.818.791,26	7.818.791,26	7.818.791,26	13,84	48.683.129,38	
DESPESAS CORRENTES	33.048.346,00	-339.602,10	32.708.743,90	24.714.754,52	4.651.188,15	4.651.188,15	4.651.188,15	14,22	28.057.555,75	
PESSOAL E ENCARGOS SOCIAIS	15.000,00	0,00	15.000,00	3.323,66	3.323,66	3.323,66	3.323,66	22,16	11.676,34	
JUROS E ENCARGOS DA DÍVIDA	22.169.250,64	1.608.926,10	23.778.176,74	9.832.127,55	3.164.279,45	3.164.279,45	3.164.279,45	13,31	20.613.897,29	
OUTRAS DESPESAS CORRENTES	15.820.728,40	-1.269.324,00	14.551.404,40	1.287.831,80	883.459,70	883.459,70	883.459,70	6,07	13.667.944,70	
DESPESAS DE CAPITAL	14.858.228,40	-1.069.324,00	13.788.904,40	1.144.179,00	830.311,31	830.311,31	830.311,31	6,02	12.958.593,09	
INVESTIMENTOS	962.500,00	-200.000,00	762.500,00	143.652,80	53.148,39	53.148,39	53.148,39	6,97	709.351,61	
AMORTIZAÇÃO DA DÍVIDA	400.000,00	0,00	400.000,00	0,00	0,00	0,00	0,00	0,00	400.000,00	
Reserva de Contingência	400.000,00	0,00	400.000,00	0,00	0,00	0,00	0,00	0,00	400.000,00	
Reserva de Contingência	400.000,00	0,00	400.000,00	0,00	0,00	0,00	0,00	0,00	400.000,00	
Despesas Intra-Orçamentárias (IX)										
Subtotal das Despesas (X) = (VIII + IX)	71.453.325,04	0,00	71.453.325,04	35.838.037,53	8.702.250,96	8.702.250,96	8.702.250,96	-----	62.751.074,08	
Amortização da Div. /										
Refinanciamento (XI)										
Subtotal c/ Refinanciamento (XII) = (X + XI)	71.453.325,04	0,00	71.453.325,04	35.838.037,53	8.702.250,96	8.702.250,96	8.702.250,96	-----	62.751.074,08	
Superávit (XIII)	-	-	-	-	-	-	-	-	-	
Total (XIV) = (XII + XIII)	71.453.325,04	0,00	71.453.325,04	35.838.037,53	8.702.250,96	8.702.250,96	8.702.250,96	-	-	

JOSE ABNER NOGUEIRA DIOGENES PINHEIRO  
PREFEITO MUNICIPAL

PUBLICICONT ASSESSORIA E PLANEJAMENTO  
CONTABIL LTDA  
Contador - CRC PJ480

ACCORD CONTABILIDADE E AUDITORIA S/S  
ASSESSORIA EN CONTROLE INTERNO

VALNEI PEIXOTO SILVA  
SECRETARIO DE FINANÇAS



**GOVERNO MUNICIPAL DE JAGUARIBE**  
Relatório Resumido de Execução Orçamentária  
**Demonstrativo da Execução das Despesas por Função/Subfunção**  
Orçamento Fiscal e da Seguridade Social

Período: Janeiro a Fevereiro de 2014/Bimestre: Janeiro e Fevereiro

Função/Subfunção	Dotação Inicial	Dotação Atualizada (a)	Despesas Empenhadas		Despesas Liquidadas		Saldo a Liquidar (a-b)		
			No Bimestre	Até o Bimestre	No Bimestre	Até o Bimestre (b)		%	%
Despesas (Exceto Intra-Orçamentárias) (I)									
Legislativa	2.386.000,00	2.386.000,00	0,00	0,00	0,00	0,00	2.386.000,00		
Ação Legislativa	2.386.000,00	2.386.000,00	0,00	0,00	0,00	0,00	2.386.000,00		
Judiciária	17.000,00	17.000,00	3.500,00	3.500,00	245,15	0,00	16.754,85		
Administração Geral	17.000,00	17.000,00	3.500,00	3.500,00	245,15	0,00	16.754,85		
Administração	5.423.800,00	6.055.765,18	4.660.048,09	4.660.048,09	1.088.159,82	12,50	4.967.605,36		
Administração Geral	2.733.100,00	3.121.220,20	2.340.978,31	2.340.978,31	564.074,76	6,48	2.557.145,44		
Formação de Recursos Humanos	100.000,00	100.000,00	0,00	0,00	0,00	0,00	100.000,00		
Administração de Receitas	2.547.700,00	2.791.544,98	2.315.569,78	2.315.569,78	520.585,06	5,98	2.270.959,92		
Comunicação Social	43.000,00	43.000,00	3.500,00	3.500,00	3.500,00	0,04	39.500,00		
Assistência Social	3.099.389,04	3.217.868,56	1.632.960,86	1.632.960,86	340.755,95	3,92	2.877.112,61		
Administração Geral	1.262.078,84	1.375.058,36	1.203.353,24	1.203.353,24	272.299,32	3,13	1.102.759,04		
Assistência ao Idoso	132.000,00	132.000,00	0,00	0,00	0,00	0,00	132.000,00		
Assistência ao Portador de Deficiência	50.000,00	50.000,00	0,00	0,00	0,00	0,00	50.000,00		
Assistência à Criança e ao Adolescente	622.500,00	624.500,00	77.718,38	77.718,38	18.436,94	0,21	606.063,06		
Assistência Comunitária	1.032.810,20	1.036.310,20	351.889,24	351.889,24	50.019,69	0,57	986.290,51		
Saúde	13.325.900,00	13.713.207,90	9.951.009,42	9.951.009,42	2.514.624,30	28,90	11.198.583,60		
Administração Geral	2.512.800,00	2.890.697,90	2.495.227,77	2.495.227,77	729.408,69	8,38	2.161.289,21		
Atenção Básica	10.072.100,00	10.081.510,00	7.049.919,86	7.049.919,86	1.709.746,30	19,65	8.371.763,70		
Assistência Hospitalar e Ambulatorial	50.000,00	50.000,00	0,00	0,00	0,00	0,00	50.000,00		
Suporte Profilático e Terapêutico	3.000,00	3.000,00	0,00	0,00	0,00	0,00	3.000,00		
Vigilância Sanitária	688.000,00	688.000,00	405.861,79	405.861,79	75.469,31	0,87	612.530,69		
Educação	26.298.836,00	26.357.657,40	15.989.659,50	15.989.659,50	3.581.358,10	41,15	22.776.299,30		
Administração Geral	3.184.910,00	2.167.755,00	1.197.667,13	1.197.667,13	529.616,62	6,09	1.638.138,38		
Alimentação e Nutrição	537.000,00	537.000,00	0,00	0,00	0,00	0,00	537.000,00		
Ensino Fundamental	19.071.926,00	19.996.613,17	12.331.834,99	12.331.834,99	2.560.981,29	29,43	17.435.631,88		
Ensino Médio	605.000,00	605.000,00	233.610,70	233.610,70	32.454,54	0,37	572.545,46		
Ensino Superior	90.000,00	90.000,00	24.000,00	24.000,00	2.000,00	0,02	88.000,00		
Educação Infantil	2.760.000,00	2.911.289,23	2.202.546,68	2.202.546,68	456.305,65	5,24	2.454.983,58		
Educação Básica	50.000,00	50.000,00	0,00	0,00	0,00	0,00	50.000,00		
Cultura	605.000,00	605.000,00	48.063,00	48.063,00	7.813,00	0,09	597.187,00		
Difusão Cultural	605.000,00	605.000,00	48.063,00	48.063,00	7.813,00	0,09	597.187,00		
Urbanismo	7.249.000,00	6.951.049,81	2.754.412,48	2.754.412,48	809.097,70	9,30	6.141.952,11		
Infra-Estrutura Urbana	600.000,00	802.010,03	402.010,03	402.010,03	402.010,03	4,62	400.000,00		
Serviços Urbanos	3.929.000,00	3.429.039,78	2.352.402,45	2.352.402,45	407.087,67	4,68	3.021.952,11		
Saneamento Básico Urbano	2.720.000,00	2.720.000,00	0,00	0,00	0,00	0,00	2.720.000,00		
Habituação	1.130.000,00	1.130.000,00	0,00	0,00	0,00	0,00	1.130.000,00		
Habituação Urbana	1.130.000,00	1.130.000,00	0,00	0,00	0,00	0,00	1.130.000,00		

RREO - Anexo II (LRF - Art. 52, inciso II, alínea "c")

R\$ 1.00



GOVERNO MUNICIPAL DE JAGUARIBE  
Relatório Resumido de Execução Orçamentária  
**Demonstrativo da Execução das Despesas por Função/Subfunção**

Orçamento Fiscal e da Seguridade Social  
Período: Janeiro a Fevereiro de 2014/Bimestre: Janeiro e Fevereiro

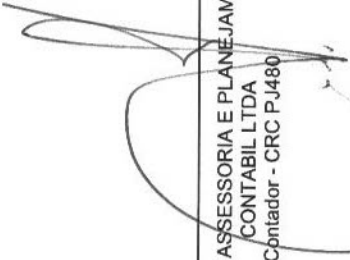
R\$ 1.00

RREO - Anexo II (LRF - Art. 52, inciso II, alínea "c")



JOSE ABNER NOGUEIRA DIOGENES PINHEIRO  
PREFEITO MUNICIPAL

PUBLICONT ASSESSORIA E PLANEJAMENTO  
CONTABIL LTDA  
Contador - CRC PJ480



Valnei Peixoto Silva

VALNEI PEIXOTO SILVA  
SECRETARIO DE FINANÇAS



ACCORD CONTABILIDADE E AUDITORIA S/S  
ASSESSORIA EN CONTROLE INTERNO

**GOVERNO MUNICIPAL DE JAGUARIBE**  
**Relatório Resumido de Execução Orçamentária**  
**Demonstrativo da Receita Corrente Líquida**  
**Orçamento Fiscal e da Seguridade Social**  
**Período: Janeiro a Fevereiro de 2014/Bimestre: Janeiro e Fevereiro**

Especificação	Evolução da Receita Realizada nos Últimos 12 Meses												Total (Últimos 12 Meses)	Previsão Atualizada do Exercício
	Março/2013	Abril/2013	Maió/2013	Junho/2013	Julho/2013	Agosto/2013	Setembro/2013	Outubro/2013	Novembro/2013	Dezembro/2013	Janeiro/2014	Fevereiro/2014		
cc (I)	3.967.081,32	4.944.377,15	5.185.901,69	4.713.337,46	4.450.288,28	4.713.975,37	4.991.054,73	4.557.861,01	5.175.264,19	7.677.901,67	5.839.694,81	5.816.023,63	62.032.761,31	63.302.200,00
Receita Tributária	137.139,65	284.478,21	156.120,17	115.760,85	568.657,19	210.216,46	301.324,33	416.071,26	198.057,00	325.903,45	211.263,41	176.416,24	3.101.408,22	3.007.200,00
IPTU	0,00	0,00	0,00	0,00	0,00	0,00	0,00	267.815,58	95.091,84	96.421,84	0,00	0,00	459.329,26	82.200,00
IRRF SERVIDORES	13.392,81	8.971,00	33.822,74	8.656,94	81.398,02	77.262,38	72.196,65	74.748,23	65.212,79	112.679,75	69.657,70	63.963,73	681.960,74	110.000,00
IRRF OUTROS	9.488,29	12.441,52	14.955,64	5.396,33	373.290,52	9.246,41	16.550,13	8.071,59	4.349,17	40.660,21	10.704,21	15.326,02	520.480,04	1.165.000,00
Imposto sobre Transm	8.119,05	1.437,51	811,94	929,88	473,64	0,00	0,00	0,00	0,00	0,00	499,60	3.178,37	15.449,99	20.000,00
ISS	84.043,76	229.133,35	75.792,40	87.031,90	90.922,75	97.421,83	188.192,07	57.747,03	29.462,39	72.154,86	99.005,96	77.481,14	1.188.379,44	1.500.000,00
ALVARA	13.744,23	20.243,60	10.844,96	3.376,16	14.626,86	15.428,54	7.688,83	0,00	3.940,81	3.465,99	26.759,23	13.286,46	155.341,32	100.000,00
OUTRAS TAXAS	8.351,51	12.251,23	19.892,49	10.369,64	7.947,40	10.857,30	2.459,83	0,00	0,00	520,80	4.636,71	3.180,52	80.467,43	30.000,00
Receitas de Contribuições	0,00	0,00	227.318,89	69.291,62	65.435,96	64.903,08	61.071,03	0,00	73.422,87	70.589,31	78.056,77	70.112,12	780.201,65	750.000,00
CIP	40.834,02	44.835,52	43.434,97	44.694,83	57.164,96	66.177,72	57.743,30	47.817,18	82.420,76	41.209,85	46.713,86	48.704,49	621.751,46	268.000,00
Receita Patrimonial	5.087,75	6.641,83	3.865,44	5.394,44	7.729,68	24.206,73	4.433,98	0,00	0,00	0,00	2.930,69	8.672,06	68.962,60	60.000,00
Aluguéis	648,59	0,00	0,00	0,00	0,00	5.503,51	5.947,35	3.926,63	3.177,46	3.831,68	2.795,24	5.354,75	31.185,21	5.000,00
rendimentos fundeb	3.572,79	3.738,40	3.640,10	3.467,00	3.196,10	2.854,63	3.103,22	3.526,33	3.135,71	8.668,18	5.236,19	4.402,03	48.540,68	5.000,00
REND. SAUDE	96,89	10.238,52	7.421,98	7.724,21	7.438,33	4.681,49	9.166,60	10.965,68	8.425,39	6.881,05	7,21	2.217,85	75.265,20	5.000,00
rendimentos fme	19.291,81	0,00	0,00	0,00	0,00	0,00	10,18	0,00	0,00	0,00	0,00	0,00	19.301,99	20.000,00
rendimentos CIDE	3.310,24	2.698,41	9.114,79	8.720,03	7.315,83	1.629,53	1.163,67	1.252,12	1.060,13	1.065,06	1.142,26	1.392,65	39.864,72	25.000,00
rendimentos fmas	0,00	0,00	0,00	0,00	0,00	0,00	0,00	0,00	0,00	0,00	42,42	14,15	56,57	0,00
REND. FIMAS NAO VINCULO	7.662,48	0,00	0,00	0,00	0,00	0,00	54,53	0,00	17,16	0,00	5.063,08	2.261,36	15.058,61	90.000,00
rendimentos outros f	0,00	14.463,93	4.992,84	14.847,89	21.570,41	20.548,56	23.009,49	20.093,00	61.249,61	12.031,08	26.645,21	18.542,23	237.994,25	30.000,00
REND VINCULADOS PMU	1.163,47	1.316,12	1.309,68	1.396,06	1.713,87	1.713,58	2.408,86	2.896,28	2.698,61	3.094,74	0,00	0,00	19.701,27	13.000,00
Remuneração de Outros Depósitos	0,00	5.738,31	13.090,14	3.145,20	8.200,74	5.039,69	8.445,42	5.167,14	2.656,69	5.638,06	2.663,28	5.362,09	65.146,76	15.000,00
REND. RECURSOS NAO V	0,00	0,00	0,00	0,00	0,00	0,00	0,00	0,00	0,00	0,00	188,28	485,32	673,60	0,00
REND. RECURSOS NAO V	0,00	0,00	0,00	0,00	0,00	0,00	0,00	0,00	0,00	0,00	0,00	0,00	0,00	0,00
Receita Agropecuária	0,00	0,00	0,00	0,00	0,00	0,00	0,00	0,00	0,00	0,00	0,00	0,00	0,00	0,00
Receita Industrial	0,00	0,00	0,00	0,00	0,00	0,00	0,00	0,00	0,00	0,00	0,00	0,00	0,00	0,00
Receita de Serviços	212.445,05	236.491,41	224.508,17	204.083,09	226.670,39	228.551,77	229.147,81	219.941,32	244.652,65	233.189,35	0,00	0,00	2.259.681,01	4.099.500,00
Serviços de Reparação, Manutenção	1.252,40	1.818,00	1.494,80	1.090,80	1.454,40	1.292,80	1.333,20	1.414,00	929,20	969,60	0,00	0,00	13.049,20	32.000,00
Serviços de Captação, Adução,	207.111,88	232.108,61	219.315,95	201.046,02	219.524,79	223.595,92	223.722,54	216.348,94	241.818,90	229.627,07	0,00	0,00	2.214.220,62	2.700.000,00
Serviços de Relacionamento de Água	2.510,75	867,65	2.214,45	1.282,05	4.630,70	2.810,15	2.952,60	1.152,55	854,70	1.333,85	0,00	0,00	20.609,45	11.000,00
TARIFA DE ESGOTO SAN	0,00	0,00	0,00	0,00	0,00	0,00	0,00	0,00	0,00	0,00	0,00	0,00	181,73	1.350.000,00
Outros Serviços	1.570,02	1.697,15	1.482,97	664,22	1.060,50	852,90	1.139,47	1.025,83	1.049,85	1.077,10	0,00	0,00	11.620,01	6.500,00
Transferências Correntes	3.556.087,86	4.366.173,06	4.526.572,20	4.268.374,93	3.502.020,70	4.133.330,70	3.868.592,67	4.571.494,85	7.001.177,43	5.495.011,35	5.506.070,46	5.506.070,46	55.127.462,77	54.988.000,00
FPM	1.141.728,91	1.225.049,38	1.760.229,43	1.468.546,33	1.045.792,38	1.367.356,85	1.131.667,21	1.131.684,61	1.574.150,29	2.374.790,82	1.927.235,67	2.058.005,81	18.206.237,69	19.400.000,00
ITR	201,97	219,71	202,67	383,86	129,52	130,63	1.709,35	2.870,89	850,07	235,89	366,91	210,02	7.511,49	6.000,00
FEP - FUNDO ESPECIAL	21.713,24	19.087,06	18.906,65	17.522,56	19.229,04	20.824,85	21.987,46	23.584,26	23.367,77	22.451,00	22.421,35	0,00	231.075,24	280.000,00
PAB FIXO	71.587,50	71.587,50	71.587,50	71.587,50	71.587,50	80.073,00	80.073,00	97.044,00	80.073,00	80.073,00	80.073,00	80.073,00	935.419,50	1.000.000,00
Saúde da Família	61.318,00	61.318,00	52.448,00	52.448,00	52.448,00	85.620,50	71.360,50	63.970,50	63.970,50	56.840,50	57.710,50	54.580,50	734.033,50	1.000.000,00
Agentes Comunitários	76.000,00	76.000,00	76.000,00	76.000,00	75.050,00	92.250,00	75.050,00	75.050,00	75.050,00	142.500,00	75.050,00	80.106,00	994.106,00	900.000,00

RREO - Anexo III (LRF - Art. 53, inciso I)

Rs. 1,00





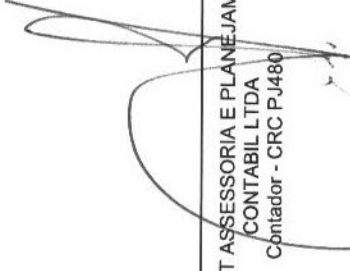
GOVERNO MUNICIPAL DE JAGUARIBE  
 Relatório Resumido de Execução Orçamentária  
**Demonstrativo da Receita Corrente Líquida**

Orçamento Fiscal e da Seguridade Social  
 Período: Janeiro a Fevereiro de 2014/Bimestre: Janeiro e Fevereiro

RREO - Anexo III (LRF, Art. 53, inciso I)		R\$ 1,00															
Contrib. Plano Previdência	0,00	0,00	0,00	0,00	0,00	0,00	0,00	0,00	0,00	0,00	0,00	0,00	0,00	0,00	0,00	0,00	0,00
Compensação Regime Previdência	0,00	0,00	0,00	0,00	0,00	0,00	0,00	0,00	0,00	0,00	0,00	0,00	0,00	0,00	0,00	0,00	0,00
Deduções FUNDEB	327.210,88	345.327,52	449.232,34	380.194,78	296.670,55	366.050,64	319.683,45	331.967,77	403.727,46	436.085,27	522.576,04	563.863,14	4.742.589,84	-5.231.200,00			
Deduções da Receita Patrimonial	327.210,88	345.327,52	449.232,34	380.194,78	296.670,55	366.050,64	319.683,45	331.967,77	403.727,46	436.085,27	522.576,04	563.863,14	4.742.589,84	-5.231.200,00			
Receita Corrente Líquida (III)-(II)	3.639.870,44	4.599.049,63	4.736.669,35	4.333.142,68	4.153.617,73	4.347.924,73	4.671.371,28	4.225.893,24	4.771.536,73	7.241.816,40	5.317.118,77	5.252.160,49	57.290.171,47	68.533.400,00			

  
 JOSE ABNER NOGUEIRA DIOGENES PINHEIRO  
 PREFEITO MUNICIPAL

  
 ACCORD CONTABILIDADE E AUDITORIA S/S  
 ASSESSORIA EM CONTROLE INTERNO

  
 PUBLICONT ASSESSORIA E PLANEJAMENTO  
 CONTABIL LTDA  
 Contador - CRC PJ480  
 Valnei Peixoto Silva  
 VALNEI PEIXOTO SILVA  
 SECRETARIO DE FINANÇAS

**GOVERNO MUNICIPAL DE JAGUARIBE**  
 Relatório Resumido de Execução Orçamentária  
**Demonstrativo das Receitas e Despesas Previdenciárias do Regime Próprio de Previdência dos Servidores**  
 Orçamento da Seguridade Social

Período: Janeiro a Fevereiro de 2014/Bimestre: Janeiro e Fevereiro

R\$ 1,00

RECEITAS	Previsão Inicial	Previsão Atualizada	Receitas Realizadas		Até o Bimestre 2013
			No Bimestre	Até o Bimestre 2014	
Receitas Previdenciárias (Exceto Intra-Orçamentárias) (I)					
(-) Deduções da Receita			0,00	0,00	
Deduções da Receita Patrimonial					
Receitas Previdenciárias (Intra-Orçamentárias) (II)	0,00	0,00	0,00	0,00	0,00
Receitas Intra-Orçamentárias	0,00	0,00	0,00	0,00	0,00
<b>Total das Receitas Previdenciárias - RPPS (III) = (I + II)</b>					
<b>DESPESAS</b>					
Despesas	Dotação Inicial	Dotação Atualizada	No Bimestre	Até o Bimestre 2014	Até o Bimestre 2013
Despesas Previdenciárias (Exceto Intra-Orçamentárias) (IV)					
Despesas Previdenciárias (Intra-Orçamentárias) (V)	0,00	0,00	0,00	0,00	0,00
Despesas Intra-Orçamentárias	0,00	0,00	0,00	0,00	0,00
<b>Total das Despesas Previdenciárias - RPPS (VI) = (IV + V)</b>					
<b>Resultado Previdenciário - RPPS (VII) = (III - IV)</b>	0,00	0,00	0,00	0,00	0,00
<b>APORTES DE RECURSOS PARA O REGIME PRÓPRIO DE PREVIDÊNCIA DO SERVIDOR</b>					
	Previsão Inicial	Previsão Atualizada	No Bimestre	Até o Bimestre 2014	Até o Bimestre 2013
	---	---	---	---	---
<b>RESERVA ORÇAMENTÁRIA DO RPPS</b>					
Previsão Orçamentária					
0,00					
<b>VALOR</b>					
Período de Referência					
			2014		
			2013		
Caixa		0,00		0,00	0,00
Banco		0,00		0,00	0,00
Investimentos		---		---	---
Outros Bens e Direitos		---		---	---
<b>RECEITAS INTRA-ORÇAMENTÁRIAS</b>					
	Previsão Inicial	Previsão Atualizada	No Bimestre	Até o Bimestre 2014	Até o Bimestre 2013



**GOVERNO MUNICIPAL DE JAGUARIBE**  
**Relatório Resumido de Execução Orçamentária**  
**Demonstrativo das Receitas e Despesas Previdenciárias do Regime Próprio de Previdência dos Servidores**  
**Orçamento da Seguridade Social**


Período: Janeiro a Fevereiro de 2014/Bimestre: Janeiro e Fevereiro

R\$ 1,00

RREO - Anexo IV (LRF, Art. 53, inciso II)						
(-) Deduções da Receita						
Total das Receitas Previdenciárias Intra-Orçamentárias						
	0,00	0,00	0,00	0,00	0,00	0,00
Despesas Intra-Orçamentárias						
	Dotação Inicial	Dotação Atualizada	No Bimestre	Até o Bimestre 2014	Até o Bimestre 2013	0,00
	0,00	0,00	0,00	0,00	0,00	0,00
Despesas Liquidadas						
Total das Despesas Previdenciárias Intra-Orçamentárias						

  
**JOSE ABNER NOGUEIRA DIOGENES PINHEIRO**  
**PREFEITO MUNICIPAL**

  
**ACCORD CONTABILIDADE E AUDITORIA S/S**  
**ASSESSORIA EN CONTROLE INTERNO**

  
**PUBLICONT ASSESSORIA E PLANEJAMENTO**  
**CONTABIL LTDA**  
**Contador - CRC P.480**  
**VALNEI PEIXOTO SILVA**  
**SECRETARIO DE FINANÇAS**

GOVERNO MUNICIPAL DE JAGUARIBE  
Relatório Resumido de Execução Orçamentária  
**Demonstrativo do Resultado Nominal**  
Orçamento Fiscal e da Seguridade Social

Período: Janeiro a Fevereiro / Bimestre: Janeiro a Fevereiro de 2014

RREO - Anexo V (LRF, Art. 53, inciso III)

R\$ 1,00

DÍVIDA FISCAL LÍQUIDA	SALDO		
	Em 31/Dez/2013 (a)	Em 31/Dez/2013 (b)	Em Fevereiro (c)
DÍVIDA CONSOLIDADA (I)	0,00	0,00	0,00
DEDUÇÕES (II)			
Disponibilidade de Caixa Bruta	6.327.189,00	6.327.189,00	7.416.920,32
Demais Haveres Financeiros			
(-) Restos a Pagar Processados (Exceto Precatórios)	2.415.655,65	2.415.655,65	1.318.958,13
DÍVIDA CONSOLIDADA LÍQUIDA (III) = (I - II)	0,00	0,00	0,00
RECEITAS DE PRIVATIZAÇÕES (IV)			
PASSIVOS RECONHECIDOS (V)			
DÍVIDA FISCAL LÍQUIDA (VI) = (III + IV - V)	0,00	0,00	0,00

RESULTADO NOMINAL	PERÍODO DE REFERÊNCIA	
	No Bimestre (c-b)	Até o Bimestre (c-a)
DÍVIDA CONSOLIDADA (I)	0,00	0,00

DISCRIMINAÇÃO DA META FISCAL	VALOR CORRENTE
META DE RESULTADO NOMINAL FIXADA NO ANEXO DE METAS FISCAIS DA LDO PARA O EXERCÍCIO DE REFERÊNCIA	0,00

REGIME PREVIDENCIÁRIO

DÍVIDA FISCAL LÍQUIDA PREVIDENCIÁRIA	SALDO		
	Em 31/Dez/2013	Em 31/Dez/2013	Em Fevereiro
DÍVIDA CONSOLIDADA PREVIDENCIÁRIA (VII)	0,00	0,00	0,00
Passivo Atuarial			
Demais Dívidas			
DEDUÇÕES (II)			
Disponibilidade de Caixa Bruta	0,00	0,00	0,00
Investimentos			
Demais Haveres Financeiros			
(-) Restos a Pagar Processados	0,00	0,00	0,00
DÍVIDA CONSOLIDADA LÍQUIDA (VIII)			
PREVIDENCIÁRIA (IX) = (VII - VIII)	0,00	0,00	0,00
PASSIVOS RECONHECIDOS (X)			
DÍVIDA FISCAL LÍQUIDA PREVIDENCIÁRIA (XI)=(IX-X)	0,00	0,00	0,00

GOVERNO MUNICIPAL DE JAGUARIBE  
Relatório Resumido de Execução Orçamentária


**Demonstrativo do Resultado Nominal**

Orçamento Fiscal e da Seguridade Social

Período: Janeiro a Fevereiro / Bimestre: Janeiro a Fevereiro de 2014

RREO - Anexo V (LRF, Art. 53, inciso III)

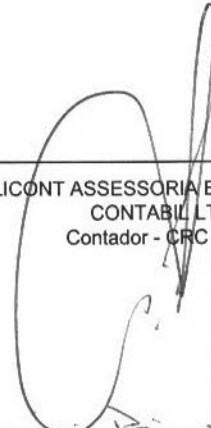
R\$ 1,00



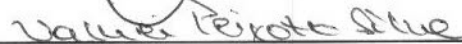
JOSE ABNER NOGUEIRA DIOGENES PINHEIRO  
PREFEITO MUNICIPAL



ACCORD CONTABILIDADE E AUDITORIA S/S  
ASSESSORIA EN CONTROLE INTERNO



PUBLICONT ASSESSORIA E PLANEJAMENTO  
CONTABIL LTDA  
Contador - CRC PJ480



VALNEI PEIXOTO SILVA  
SECRETARIO DE FINANÇAS

**GOVERNO MUNICIPAL DE JAGUARIBE**  
Relatório Resumido de Execução Orçamentária

**Demonstrativo do Resultado Primário**

Orçamento Fiscal e da Seguridade Social

Período: Janeiro a Fevereiro de 2014/Bimestre: Janeiro e Fevereiro

RREO - Anexo VI (LRF, Art. 53, inciso III)

R\$ 1,00

Receitas	Previsão Atualizada	Receitas Realizadas		
		No Bimestre	Até Bimestre 2014	Até Bimestre 2013
Receitas Primárias Correntes (I)	57.867.000,00	10.485.463,66	10.485.463,66	9.923.166,60
Receitas Tributárias	3.007.200,00	387.679,65	387.679,65	334.240,67
Receitas de Contribuições	750.000,00	148.168,89	148.168,89	157.849,02
Receitas Previdenciárias	0,00	0,00	0,00	0,00
Outras Receitas de Contribuições	750.000,00	148.168,89	148.168,89	157.849,02
Receita Patrimonial Líquida	60.000,00	11.602,75	11.602,75	10.504,76
Receita Patrimonial	268.000,00	95.418,35	95.418,35	66.543,47
(-) Aplicações Financeiras	(208.000,00)	(83.815,60)	(83.815,60)	(56.038,71)
Receita de Serviços	4.099.500,00	0,00	0,00	470.832,84
Transferências Correntes	49.760.800,00	9.914.642,63	9.914.642,63	8.927.667,02
Convênios	350.000,00	2.121,00	2.121,00	0,00
Outras Transferências Correntes	54.638.000,00	10.998.960,81	10.998.960,81	8.927.667,02
Demais Receitas Correntes	189.500,00	23.369,74	23.369,74	22.072,29
Dívida Ativa	90.000,00	20.667,86	20.667,86	10.923,00
Diversas Receitas Correntes	99.500,00	2.701,88	2.701,88	11.149,29
Receitas de Capital (II)	13.232.325,04	739.617,98	739.617,98	3.722.022,00
Operações de Crédito (III)	0,00	0,00	0,00	0,00
Amortização de Empréstimos (IV)	0,00	0,00	0,00	0,00
Alienação de Bens (V)	100.000,00	0,00	0,00	0,00
Transferências de Capital	13.132.325,04	739.617,98	739.617,98	3.722.022,00
Convênios	13.132.325,04	739.617,98	739.617,98	3.722.022,00
Outras Transferências de Capital	0,00	0,00	0,00	0,00
Outras Receitas de Capital	0,00	0,00	0,00	0,00
Receitas Primárias de Capital (VI) = (II - III - IV - V)	13.132.325,04	739.617,98	739.617,98	3.722.022,00
Receita Primária Total (VII) = (I + VI)	70.999.325,04	11.225.081,64	11.225.081,64	13.645.188,60

Despesas	Dotação Atualizada	Despesas Liquidadas		
		No Bimestre	Até Bimestre 2014	Até Bimestre 2013
Despesas Correntes (VIII)	56.501.920,64	7.818.791,26	7.818.791,26	5.231.635,23
Pessoal e Encargos Sociais	32.708.743,90	4.651.188,15	4.651.188,15	4.055.628,41
Juros e Encargos da Dívida (IX)	15.000,00	3.323,66	3.323,66	0,00
Outras Despesas Correntes	23.778.176,74	3.164.279,45	3.164.279,45	1.176.006,82
Despesas Primárias Correntes (X) = (VIII - IX)	56.486.920,64	7.815.467,60	7.815.467,60	5.231.635,23
Despesas Capital (XI)	14.551.404,40	883.459,70	883.459,70	853.909,32
Investimentos	13.788.904,40	830.311,31	830.311,31	798.824,21
Inversões Financeiras	0,00	0,00	0,00	0,00
Concessão de Empréstimos (XII)	0,00	0,00	0,00	0,00
Aquisição de Título de Capital já Integralizado (XIII)	0,00	0,00	0,00	0,00
Demais Inversões Financeiras	0,00	0,00	0,00	0,00
Amortização da Dívida (XIV)	762.500,00	53.148,39	53.148,39	55.085,11
Despesas Primárias de Capital (XV) = (XI - XII - XIII - XIV)	13.788.904,40	830.311,31	830.311,31	798.824,21
Reserva de Contingência (XVI)	400.000,00	---	---	---
Reserva do RPPS (XVII)	0,00	---	---	---
Despesa Primária Total (XVIII) = (X + XV + XVI + XVII)	70.675.825,04	8.645.778,91	8.645.778,91	6.030.459,44


Resultado Primário (XIX) = (VII - XVIII)	323.500,00	2.579.302,73	2.579.302,73	7.614.729,16
Saldo de Exercício Anteriores	---	---	---	---

Discriminação da Meta Fiscal	Valor Corrente
Meta de Resultado Primário Fixada no Anexo de Metas Fiscais da LDO para o Exercício de Referência	0,00

GOVERNO MUNICIPAL DE JAGUARIBE  
Relatório Resumido de Execução Orçamentária  
**Demonstrativo do Resultado Primário**  
Orçamento Fiscal e da Seguridade Social  
Período: Janeiro a Fevereiro de 2014/Bimestre: Janeiro e Fevereiro

RREO - Anexo VI (LRF, Art. 53, inciso III)

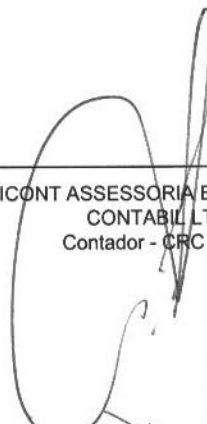
R\$ 1,00



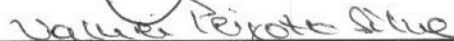
JOSE ABNER NOGUEIRA DIOGENES PINHEIRO  
PREFEITO MUNICIPAL



ACCORD CONTABILIDADE E AUDITORIA S/S  
ASSESSORIA EN CONTROLE INTERNO



PUBLICONT ASSESSORIA E PLANEJAMENTO  
CONTABIL LTDA  
Contador - CRC PJ480



VALNEI PEIXOTO SILVA  
SECRETARIO DE FINANÇAS

Relatório Resumido de Execução Orçamentária

**Restos a Pagar por Poder e Órgão**

Orçamento Fiscal e da Seguridade Social

Período: Janeiro a Fevereiro de 2014/Bimestre: Janeiro e Fevereiro

REO - Anexo VII (LRF, Art. 52, inciso I, alíneas "a" e "b" do inciso II e §1º)  
RREO - Anexo VII (LRF, art. 53, inciso V)

R\$ 1,00

PODER/ÓRGÃO	RESTOS A PAGAR PROCESSADOS						RESTOS A PAGAR NÃO PROCESSADOS				
	Inscritos			Pagos	Cancelados	A Pagar	Inscritos		Cancelados	Pagos	A Pagar
	Em Exercícios Anteriores	Em 31 de Dezembro de 2013					Em Exercícios Anteriores	Em 31 de Dezembro de 2013			
<b>EXECUTIVO</b>											
RESTOS A PAGAR (EXCETO INTRA-ORÇAMENTÁRIOS) (I)											
Gabinete do Prefeito	0,00	1.855,53	0,00	1.055,53	0,00	800,00	0,00	3.150,00	0,00	3.150,00	0,00
Secretaria de Planejamento e Gestão	0,00	1.353.873,19	0,00	104.041,44	0,00	1.249.831,75	0,00	132.006,87	0,00	51.535,62	80.471,25
Fundo Municipal de Educacao	0,00	321.268,84	0,00	293.944,75	0,00	27.324,09	0,00	881.697,79	0,00	421.124,27	460.573,52
Secretaria da Cidade e Infra-Estrutura	0,00	461.432,16	0,00	419.259,93	0,00	42.172,23	0,00	280.332,23	0,00	280.332,23	0,00
Sec. de Desenvolvimento Rural, Aquicultura e Meio Ambiente	0,00	28.885,93	0,00	29.885,93	0,00	0,00	0,00	29.885,93	0,00	15.500,00	14.385,93
Fundo Municipal de Saúde	0,00	151.630,60	0,00	151.630,60	0,00	0,00	0,00	942.565,17	0,00	72.150,64	870.414,53
Fundo Municipal de Assistencia Social	0,00	104.345,92	0,00	89.594,64	0,00	14.751,28	0,00	53.054,13	0,00	33.804,11	19.250,02
Secretaria do Esporte, Juventude e Cultura	0,00	7.284,70	0,00	7.284,70	0,00	0,00	0,00	2.600,00	0,00	2.600,00	0,00
Servico Autonomo de Agua e Esgoto-Saee	0,00	21.578,79	0,00	0,00	0,00	21.578,79	0,00	49.255,46	0,00	0,00	49.255,46
Secretaria de Desenvolvimento Econômico	0,00	0,00	0,00	0,00	0,00	0,00	0,00	0,00	0,00	0,00	0,00
Reserva de Contingencia	0,00	0,00	0,00	0,00	0,00	0,00	0,00	0,00	0,00	0,00	0,00
<b>LEGISLATIVO</b>											
Camara Municipal de Jaguaribe	0,00	19.758,53	0,00	0,00	0,00	19.758,53	0,00	3.150,00	0,00	0,00	3.150,00
RESTOS A PAGAR (INTRA-ORÇAMENTÁRIOS) (II)											
<b>TOTAL (III) = (I + II)</b>	0,00	2.415.655,65	0,00	1.096.697,52	0,00	1.318.958,13	0,00	2.346.239,69	0,00	880.196,87	1.466.042,82

Relatório Resumido de Execução Orçamentária  
**Restos a Pagar por Poder e Órgão**

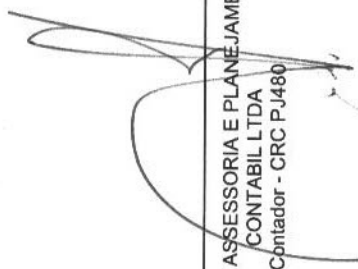
Orçamento Fiscal e da Seguridade Social

Período: Janeiro a Fevereiro de 2014/Bimestre: Janeiro e Fevereiro

:REO - Anexo VII (LRF, Art. 52, inciso I, alíneas "a" e "b" do inciso II e §1º)

  
\_\_\_\_\_  
JOSE ABNER NOGUEIRA DIOGENES PINHEIRO  
PREFEITO MUNICIPAL

  
\_\_\_\_\_  
ACCORD CONTABILIDADE E AUDITORIA S/S  
ASSESSORIA EM CONTROLE INTERNO

  
\_\_\_\_\_  
PUBLICONT ASSESSORIA E PLANEJAMENTO  
CONTABIL LTDA  
Contador - CRC PJ480

  
\_\_\_\_\_  
VALNEI PEIXOTO SILVA  
SECRETARIO DE FINANÇAS



**GOVERNO MUNICIPAL DE JAGUARIBE**  
**Relatório Resumido da Execução Orçamentária**  
**Demonstrativo das Receitas e Despesas com Manutenção e Desenvolvimento do Ensino - MDE**  
**Orçamentos Fiscal e da Seguridade Social**  
**Período: Janeiro a Fevereiro de 2014/Bimestre: Janeiro e Fevereiro**

RREO - ANEXO VIII (LDB. art. 72)

R\$ 1,00

<b>RECEITAS DO ENSINO</b>					
RECEITA RESULTANTE DE IMPOSTOS (caput do art. 212 da Constituição)	PREVISÃO INICIAL	PREVISÃO ATUALIZADA	RECEITAS REALIZADAS		
			No Bimestre	Até o Bimestre	%
<b>1 - RECEITAS DE IMPOSTOS</b>	2.865.000,00	2.865.000,00	360.484,59	360.484,59	12,58
Imposto de Renda Retido nas Fontes Sobre Rendimentos do Trabalho	110.000,00	110.000,00	133.621,43	133.621,43	121,47
Imposto de Renda REtido nas Fontes sobre Outros Rendimentos	1.165.000,00	1.165.000,00	26.030,23	26.030,23	2,23
Imposto sobre Transmissão "Inter Vivos" de Bens Imóveis e de Direitos Reais sobre Imc	20.000,00	20.000,00	3.677,97	3.677,97	18,38
Imposto sobre Serviços de Qualquer Natureza	1.500.000,00	1.500.000,00	176.487,10	176.487,10	11,76
Receita da Dívida Ativa - IPTU	70.000,00	70.000,00	20.667,86	20.667,86	29,52
<b>2 - RECEITAS DE TRANSFERÊNCIAS CONSTITUCIONAIS LEGAIS</b>	26.156.000,00	26.156.000,00	5.432.196,84	5.432.196,84	20,76
Cota-Parte do Fundo de Participação dos Municípios	19.400.000,00	19.400.000,00	3.985.241,48	3.985.241,48	20,54
Cota-Parte do Imposto Sobre a Propriedade Territorial Rural	6.000,00	6.000,00	576,93	576,93	9,61
Transferência Financeira do ICMS - Desoneração - L.C. Nº 87/96	30.000,00	30.000,00	3.662,84	3.662,84	12,20
Cota-Parte do ICMS	6.000.000,00	6.000.000,00	994.525,89	994.525,89	16,57
Cota-Parte do IPVA	700.000,00	700.000,00	444.851,14	444.851,14	63,55
Cota-Parte do IPI sobre Exportação	20.000,00	20.000,00	3.338,56	3.338,56	16,69
<b>3 - TOTAL DAS RECEITAS DE IMPOSTOS (1 + 2)</b>	29.021.000,00	29.021.000,00	5.792.681,43	5.792.681,43	0,00
<b>RECEITAS ADICIONAIS PARA FINANCIAMENTO DO ENSINO</b>					
RECEITAS ADICIONAIS PARA FINANCIAMENTO DO ENSINO	PREVISÃO INICIAL	PREVISÃO ATUALIZADA	RECEITAS REALIZADAS		
			No Bimestre	Até o Bimestre	%
<b>4 - RECEITAS DA APLICAÇÃO FINANCEIRA DE OUTROS RECURSOS VINCULADOS /</b>	0,00	0,00	0,00	0,00	0,00
<b>5 - RECEITA DE TRANSFERÊNCIAS DO FNDE</b>	1.540.000,00	1.540.000,00	129.731,21	129.731,21	8,42
Transferências do Salário-Educação	600.000,00	600.000,00	115.396,63	115.396,63	19,23
Transferências Diretas do FNDE referentes ao Programa Nacional de Alimentação Esc	580.000,00	580.000,00	487,30	487,30	0,08
Transferências Diretas do FNDE referentes ao Programa Nacional de Apoio ao Transp	350.000,00	350.000,00	0,00	0,00	0,00
Outras Transferências Diretas do Fundo Nacional do Desenvolvimento da Educação - I	10.000,00	10.000,00	13.847,28	13.847,28	138,47
<b>6 - RECEITA DE TRANSFERÊNCIA DE CONVÊNIOS</b>	0,00	0,00	0,00	0,00	0,00
<b>8 - OUTRAS RECEITAS PARA FINANCIAMENTO DO ENSINO</b>	0,00	0,00	0,00	0,00	0,00
<b>9 - TOTAL DAS RECEITAS PARA FINANCIAMENTO DO ENSINO (4 + 5 + 6 + 7 + 8)</b>	1.540.000,00	1.540.000,00	129.731,21	129.731,21	8,42
<b>FUNDEB</b>					
RECEITA RESULTANTE DE IMPOSTOS (caput do art. 212 da Constituição)	PREVISÃO INICIAL	PREVISÃO ATUALIZADA	RECEITAS REALIZADAS		
			No Bimestre	Até o Bimestre	%
<b>10 - RECEITAS DESTINADAS AO FUNDEB</b>	5.231.200,00	5.231.200,00	1.086.439,18	1.086.439,18	20,76
Dedução FUNDEB - <FPM>	3.880.000,00	3.880.000,00	797.048,24	797.048,24	20,54
Dedução FUNDEB - <ITR>	1.200,00	1.200,00	115,37	115,37	9,61
Dedução FUNDEB - <LC 87/96 ICMS DESON>	6.000,00	6.000,00	732,56	732,56	12,20
Dedução FUNDEB - <ICMS>	1.200.000,00	1.200.000,00	198.905,15	198.905,15	16,57
Dedução FUNDEB - <IPVA>	140.000,00	140.000,00	88.970,16	88.970,16	63,55
Dedução FUNDEB - <IPI>	4.000,00	4.000,00	667,70	667,70	16,69
<b>11 - RECEITAS RECEBIDAS PELO FUNDEB</b>	18.041.000,00	18.041.000,00	3.830.954,07	3.830.954,07	21,23
11.1 - Transferências de Recursos do FUNDEB	13.531.000,00	13.531.000,00	2.840.612,90	2.840.612,90	20,99
11.2 - Complementação da União ao FUNDEB	4.510.000,00	4.510.000,00	990.341,17	990.341,17	21,95
<b>12 - RESULTADOS DAS TRANFERÊNCIAS DO FUNDEB (11.1 - 10)</b>	8.299.800,00	8.299.800,00	1.754.173,72	1.754.173,72	21,13
<b>Acréscimo Resultante das Transferência do FUNDEB</b>					

GOVERNO MUNICIPAL DE JAGUARIBE  
Relatório Resumido da Execução Orçamentária


**Demonstrativo das Receitas e Despesas com Manutenção e Desenvolvimento do Ensino - MDE**

Orçamentos Fiscal e da Seguridade Social


Período: Janeiro a Fevereiro de 2014/Bimestre: Janeiro e Fevereiro

RREO - ANEXO VIII (LDB, art. 72)


R\$ 1,00



JOSE ABNER NOGUEIRA DIOGENES PINHEIRO  
PREFEITO MUNICIPAL



ACCORD CONTABILIDADE E AUDITORIA S/S  
ASSESSORIA EN CONTROLE INTERNO



PUBLICONT ASSESSORIA E PLANEJAMENTO  
CONTABIL LTDA  
Contador - CRC PJ480

VALNEI PEIXOTO SILVA  
SECRETARIO DE FINANÇAS

GOVERNO MUNICIPAL DE JAGUARIBE  
Relatório Resumido da Execução Orçamentária

**Demonstrativo das Receitas e Despesas com Manutenção e Desenvolvimento do Ensino - MDE**

Orçamentos Fiscal e da Seguridade Social

Período: Janeiro a Fevereiro de 2014/Bimestre: Janeiro e Fevereiro

RREO - ANEXO VIII (LDB, art. 72)

R\$ 1,00

DESPESAS DO FUNDEB	DOTAÇÃO INICIAL	DOTAÇÃO ATUALIZADA	DESPESAS LIQUIDADAS		
			No Bimestre	Até o Bimestre	%
13 - PAGAMENTO DOS PROFISSIONAIS DO MAGISTÉRIO	21.831.926,00	22.908.902,40	1.685.332,75	1.685.332,75	43,99
13.1 - Com Educação Infantil	2.760.000,00	2.912.289,23	298.828,31	298.828,31	10,26
13.2 - Com Ensino Fundamental	19.071.926,00	19.996.613,17	1.386.504,44	1.386.504,44	6,93
13.3 - Com Educação Básica	50.000,00	50.000,00	0,00	0,00	0,00
14 - OUTRAS DESPESAS	21.831.926,00	22.908.902,40	0,00	0,00	0,00
14.1 - Com Educação Infantil	2.760.000,00	2.912.289,23	73.747,29	73.747,29	2,53
14.2 - Com Ensino Fundamental	19.071.926,00	19.996.613,17	556.799,02	556.799,02	2,78
14.3 - Com Educação Básica	50.000,00	50.000,00	0,00	0,00	0,00
15 - TOTAL DAS DESPESAS DO FUNDEB (13 + 14)	43.763.852,00	45.917.804,80	2.315.879,06	2.315.879,06	5,04

DEDUÇÕES PARA FINS DE LIMITE DO FUNDEB PARA PAGAMENTO DOS PROFISSIONAIS DO MAGISTÉRIO	VALOR
16 - RESTOS A PAGAR INSCRITOS NO EXERCÍCIO SEM DISPONIBILIDADE FINANCEIRA DE RECURSOS DO FUNDEB	0,00
17 - DESPESAS CUSTEADAS COM O SUPERÁVIT FINANCEIRO DO EXERCÍCIO ANTERIOR DO FUNDEB	0,00
18 - TOTAL DAS DEDUÇÕES CONSIDERADAS PARA FINS DE LIMITE DO FUNDEB (16 + 17)	0,00
19 - MÍNIMO DE 60% NA REMUNERAÇÃO DO MAGISTÉRIO COM EDUCAÇÃO INFANTIL E ENSINO FUNDAMENTAL (13 / 11) x 100) %	0,00

CONTROLE DA UTILIZAÇÃO DE RECURSOS NO EXERCÍCIO SUBSEQUENTE	VALOR
20 - RECURSOS RECEBIDOS DO FUNDEB EM [EXERCÍCIO_ ANTERIOR] QUE NÃO FORAM UTILIZADOS	0,00
21 - DESPESAS CUSTEADAS COM O SALDO DO ITEM 20 ATÉ O 1º TRIMESTRE DE [EXERCÍCIO]	0,00

**MANUTENÇÃO E DESENVOLVIMENTO DO ENSINO - DESPESAS CUSTEADAS COM A RECEITA RESULTANTE DE IMPOSTOS E RECURSOS DO FUNDEB**

RECEITAS COM AÇÕES TÍPICAS DE MDE	PREVISÃO INICIAL	PREVISÃO ATUALIZADA	RECEITAS REALIZADAS		
			No Bimestre	Até o Bimestre	%
22 - IMPOSTOS E TRANSFERÊNCIAS DESTINADAS À MDE (25% de 3)	7.255.250,00	7.255.250,00	1.448.170,35	1.448.170,35	19,96

DESPESAS COM AÇÕES TÍPICAS DE MDE	DOTAÇÃO INICIAL	DOTAÇÃO ATUALIZADA	DESPESAS LIQUIDADAS		
			No Bimestre	Até o Bimestre	%
23 - EDUCAÇÃO INFANTIL	2.760.000,00	2.912.289,23	456.305,65	456.305,65	15,66
24 - ENSINO FUNDAMENTAL	19.071.926,00	19.996.613,17	2.560.981,29	2.560.981,29	12,80
25 - ENSINO MÉDIO	605.000,00	605.000,00	32.454,54	32.454,54	5,36
26 - ENSINO SUPERIOR	90.000,00	90.000,00	2.000,00	2.000,00	2,22
27 - ENSINO PROFISSIONAL NÃO INTEGRADO AO ENSINO REGULAR	0,00	0,00	0,00	0,00	0,00
28 - OUTRAS	3.771.910,00	2.757.255,00	529.616,62	529.616,62	19,20
29 - TOTAL DAS DESPESAS COM AÇÕES TÍPICAS DE MDE (23 + 24 + 25 + 26 + 27 + 28)	26.298.836,00	26.361.157,40	3.581.358,10	3.581.358,10	13,58

DEDUÇÕES CONSIDERADAS PARA FINS DE LIMITE CONSTITUCIONAL	VALOR
30 - RESULTADO LÍQUIDO DAS TRANSFERÊNCIAS DO FUNDEB = (12)	1.754.173,72
31 - DESPESAS CUSTEADAS COM A COMPLEMENTAÇÃO DO FUNDEB NO EXERCÍCIO	990.341,17
32 - RECEITA DE APLICAÇÃO FINANCEIRA DOS RECURSOS DO FUNDEB ATÉ O BIMESTRE = (50 h)	0,00
33 - DESPESAS CUSTEADAS COM O SUPERÁVITE FINANCEIRO, DO EXERCÍCIO ANTERIOR, DO FUNDEB	0,00
34 - DESPESAS CUSTEADAS COM O SUPERÁVIT FINANCEIRO, DO EXERCÍCIO ANTERIOR, DE OUTROS RECURSOS DE IMPOSTOS	0,00
35 - RESTOS A PAGAR INSCRITOS NO EXERCÍCIO ANTERIOR SEM DISPONIBILIDADE FINANCEIRA DE RECURSOS DE IMPOSTOS VINCULADOS AC	0,00
36 - CANCELAMENTO, NO EXERCÍCIO, DE RESTOS A PAGAR INSCRITOS COM DISPONIBILIDADE FINANCEIRA DE RECURSOS DE IMPOSTOS VINC	0,00
37 - TOTAL DAS DEDUÇÕES CONSIDERADAS PARA FINS DE LIMITE CONSTITUCIONAL (30 + 31 + 32 + 33 + 34 + 35 + 36)	2.744.514,89
38 - TOTAL DAS DESPESAS PARA FINS DE LIMITE (29 - 37)	836.843,21
39 - MÍNIMO DE 25% DAS RECEITAS RESULTANTE DE IMPOSTOS EM MDE ((38 / 3) * 100)	14,44

OUTRAS INFORMAÇÕES PARA CONTROLE					
OUTRAS DESPESAS CUSTEADAS COM RECEITAS ADICIONAIS PARA FINANCIAMENTO DO ENSINO	DOTAÇÃO INICIAL	DOTAÇÃO ATUALIZADA	DESPESAS LIQUIDADAS		
			No Bimestre	Até o Bimestre	%

GOVERNO MUNICIPAL DE JAGUARIBE  
Relatório Resumido da Execução Orçamentária

**Demonstrativo das Receitas e Despesas com Manutenção e Desenvolvimento do Ensino - MDE**


Orçamentos Fiscal e da Seguridade Social


Período: Janeiro a Fevereiro de 2014/Bimestre: Janeiro e Fevereiro

RREO - ANEXO VIII (LDB, art. 72)

R\$ 1,00

OUTRAS INFORMAÇÕES PARA CONTROLE					
OUTRAS DESPESAS CUSTEADAS COM RECEITAS ADICIONAIS PARA FINANCIAMENTO DO ENSINO	DOTAÇÃO INICIAL	DOTAÇÃO ATUALIZADA	DESPESAS LIQUIDADAS		
			No Bimestre	Até o Bimestre	%
40 - DESPESAS CUSTEADAS COM A APLICAÇÃO FINANCEIRA DE OUTROS RECURSOS	0,00	0,00	0,00	0,00	0,00
41 - DESPESAS CUSTEADAS COM A CONTRIBUIÇÃO SOCIAL DO SALÁRIO-EDUCAÇÃO	0,00	0,00	0,00	0,00	0,00
42 - DESPESAS CUSTEADAS COM A OPERAÇÕES DE CRÉDITO	0,00	0,00	0,00	0,00	0,00
43 - DESPESAS CUSTEADAS COM OUTRAS RECEITAS PARA FINANCIAMENTO DO I	0,00	0,00	0,00	0,00	0,00
44 - TOTAL DAS OUTRAS DESPESAS CUSTEADAS COM RECEITAS ADICIONAIS PAF	0,00	0,00	0,00	0,00	0,00
45 - TOTAL GERAL DAS DESPESAS (29 + 44)	0,00	0,00	0,00	0,00	0,00
RESTOS A PAGAR INSCRITOS COM DISPONIBILIDADE FINANCEIRA DE RECURSOS DE IMPOSTOS VINCULADOS AO ENSINO	SALDO ATÉ O BIMESTRE		CANCELADOS EM 2014 (g)		
46 - RESTOS A PAGAR DE DESPESAS COM FUNDEB	0,00		0,00		
FLUXO FINANCEIRO DOS RECURSOS			VALOR		
			FUNDEB (h)	FUNDEF	
47 - SALDO FINANCEIRO EM 31 DE DEZEMBRO DE [EXERCÍCIO_ ANTERIOR]			0,00	0,00	
48 - ( + ) INGRESSO DE RECURSOS ATÉ O BIMESTRE			0,00	0,00	
49 - ( - ) PAGAMENTOS EFETUADOS ATÉ O BIMESTRE			0,00	0,00	
50 - ( + ) RECEITA DE APLICAÇÃO FINANCEIRA DOS RECURSOS ATÉ O BIMESTRE			0,00	0,00	
51 - ( = ) SALDO FINANCEIRO NO EXERCÍCIO ATUAL			0,00	0,00	
52 - SALDO ATUAL DAS CONTAS BANCÁRIAS DE VINCULAÇÃO AO FUNDEB 60% e 40% (((47 + 48) - 49) + 50)			0,00	0,00	

  
JOSE ABNER NOGUEIRA DIOGENES PINHEIRO  
PREFEITO MUNICIPAL

  
PUBLICONT ASSESSORIA E PLANEJAMENTO  
CONTABIL LTDA  
Contador - CRC PJ480

  
ACCORD CONTABILIDADE E AUDITORIA S/S  
ASSESSORIA EN CONTROLE INTERNO

  
VALNEI PEIXOTO SILVA  
SECRETARIO DE FINANÇAS

GOVERNO MUNICIPAL DE JAGUARIBE  
Relatório Resumido de Execução Orçamentária  
**Demonstrativo das Receitas de Operações de Crédito e Despesas de Capital**  
Orçamento Fiscal e da Seguridade Social  
Período: Janeiro a Fevereiro de 2014/Bimestre: Janeiro e Fevereiro

RREO - Anexo IX (LRF, Art. 52, inciso I, alíneas "a" e "b" do inciso II e §1º)

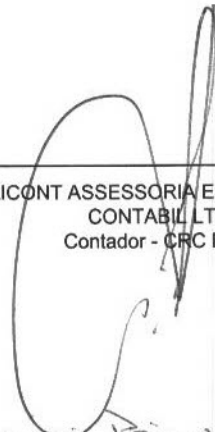
R\$ 1,00

RECEITAS	PREVISÃO ATUALIZADA (a)	RECEITAS REALIZADAS Até o Bimestre (b)		SALDO NÃO REALIZADO (c) = (a - b)
RECEITAS DE OPERAÇÕES DE CRÉDITO (I)	0,00	0,00		0,00
DESPESAS	DOTAÇÃO ATUALIZADA (d)	DESPESAS EXECUTADAS Até o Bimestre		SALDO NÃO EXECUTADO (g) = (d - (e + f))
		LIQUIDADAS (e)	INSCRITAS EM RESTOS A PAGAR NÃO PROCESSADOS (f)	
DESPESAS DE CAPITAL	14.551.404,40	883.459,70	404.372,10	13.263.572,60
DESPESAS DE CAPITAL LÍQUIDA (II)	14.551.404,40	883.459,70	404.372,10	13.263.572,60
<b>RESULTADO PARA APURAÇÃO DA REGRA DE OURO (III) = (I - II)</b>	-14.551.404,40	-1.287.831,80		-13.263.572,60



JOSE ABNER NOGUEIRA DIOGENES PINHEIRO  
PREFEITO MUNICIPAL

PUBLICONT ASSESSORIA E PLANEJAMENTO  
CONTABIL LTDA  
Contador - CRC PJ480



VALNEI PEIXOTO SILVA  
SECRETARIO DE FINANÇAS



ACCORD CONTABILIDADE E AUDITORIA S/S  
ASSESSORIA EN CONTROLE INTERNO


GOVERNO MUNICIPAL DE JAGUARIBE  
Relatório Resumido da Execução Orçamentária  
Demonstrativo da Projeção do Regime Próprio de Previdência dos Servidores  
Orçamentos da Seguridade Social

Período: Janeiro a Fevereiro de 2014/Bimestre: Janeiro e Fevereiro

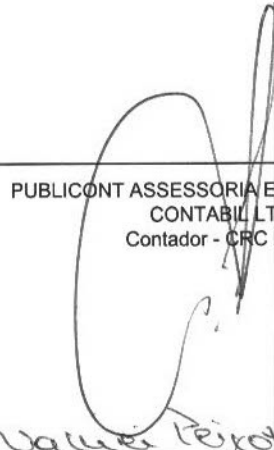
RREO - ANEXO X (LRF, art. 53, § 1º, inciso II)

R\$ 1,00

EXERCÍCIO	RECEITAS PREVIDENCIÁRIAS (a)	DESPESAS PREVIDENCIÁRIAS (a)	RESULTADO PREVIDENCIÁRIO (c) = (a - b)	SALDO FINANCEIRO DO EXERCÍCIO (d) = ("d" exercício anterior) + (c)
	0,00	0,00	0,00	0,00



JOSE ABNER NOGUEIRA DIOGENES PINHEIRO  
PREFEITO MUNICIPAL



PUBLICONT ASSESSORIA E PLANEJAMENTO  
CONTABIL LTDA  
Contador - CRC PJ480



ACCORD CONTABILIDADE E AUDITORIA S/S  
ASSESSORIA EN CONTROLE INTERNO

VALNEI PEIXOTO SILVA  
SECRETARIO DE FINANÇAS

GOVERNO MUNICIPAL DE JAGUARIBE  
Relatório Resumido de Execução Orçamentária  
**Demonstrativo das Receitas de Alienação de Ativos e Aplicação dos Recursos**  
Orçamento Fiscal e da Seguridade Social  
Período: Janeiro a Fevereiro de 2014/Bimestre: Janeiro e Fevereiro

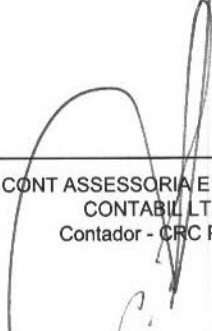
RREO - Anexo XI (LRF, Art. 52, inciso I, alíneas "a" e "b" do inciso II e §1º)

RS 1,00


RECEITAS	PREVISÃO ATUALIZADA (a)	RECEITAS REALIZADAS Até o Bimestre (b)		SALDO NÃO REALIZADO (c) = (a - b)
	RECEITAS DE CAPITAL - ALIENAÇÃO DE ATIVOS (I) Alienação de Bens Móveis	100.000,00	0,00	
DESPESAS	DOTAÇÃO ATUALIZADA (d)	DESPESAS EXECUTADAS Até o Bimestre		SALDO NÃO EXECUTADO (g) = (d - (e + f))
		LIQUIDADAS (e)	INSCRITAS EM RESTOS A PAGAR NÃO PROCESSADOS (f)	
APLICAÇÃO DOS RECURSOS DA ALIENAÇÃO DE ATIVOS (II)				
DESPESA DE CAPITAL				
Investimentos	13.788.904,40	0,00	0,00	13.788.904,40
Amortização da Dívida	762.500,00	0,00	0,00	762.500,00
DESPESAS CORRENTES DOS REGIMES DE PREVIDÊNCIA				
Regime Geral da Previdência Social	0,00	0,00	0,00	0,00
Regime Próprio de Previdência dos Servidores	0,00	0,00	0,00	0,00
<b>SALDO FINANCEIRO A APLICAR</b>	2013 (h)	2014 (i) = (Ib - (IIe + IIff))		SALDO ATUAL (j) = (IIih + IIIi)
VALOR (III)	0,00	0,00		0,00

Fonte:

  
JOSE ABNER NOGUEIRA DIOGENES PINHEIRO  
PREFEITO MUNICIPAL

  
PUBLICONT ASSESSORIA E PLANEJAMENTO  
CONTABIL LTDA  
Contador - CRC PJ480

  
ACCORD CONTABILIDADE E AUDITORIA S/S  
ASSESSORIA EN CONTROLE INTERNO

  
VALNEI PEIXOTO SILVA  
SECRETARIO DE FINANÇAS



**GOVERNO MUNICIPAL DE JAGUARIBE**  
**Relatório Resumido da Execução Orçamentária**  
**Demonstrativo da Receita e Despesa com Ações de Serviços Públicos de Saúde**  
**Orçamentos Fiscal e da Seguridade Social**  
**Período: Janeiro a Fevereiro de 2014/Bimestre: Janeiro e Fevereiro**

R\$ 1,00

RREO - ANEXO XII (ADCT. art. 77)

RECEITAS	PREVISÃO INICIAL	PREVISÃO ATUALIZADA	RECEITAS REALIZADAS	
			Até o Bimestre	%
RECEITA DE IMPOSTOS	2.952.200,00	2.952.200,00	360.484,59	12,21
Imposto de Renda Retido nas Fontes Sobre Rendimentos do Trabalho	110.000,00	110.000,00	133.621,43	121,47
Imposto de Renda Retido nas Fontes sobre Outros Rendimentos	1.165.000,00	1.165.000,00	26.030,23	2,23
Imposto sobre Transmissão "Inter Vivos" de Bens Imóveis e de Direitos Reais sobre Imóveis	20.000,00	20.000,00	3.677,97	18,38
Imposto sobre Serviços de Qualquer Natureza	1.500.000,00	1.500.000,00	176.487,10	11,76
Receita da Dívida Ativa - IPTU	70.000,00	70.000,00	20.667,86	29,52
RECEITAS DE TRANSFERÊNCIAS CONSTITUCIONAIS LEGAIS	26.706.000,00	26.706.000,00	5.432.196,84	20,34
Cota-Parte do Fundo de Participação dos Municípios	19.400.000,00	19.400.000,00	3.985.241,48	20,54
Cota-Parte do Imposto Sobre a Propriedade Territorial Rural	6.000,00	6.000,00	576,93	9,61
Transferência Financeira do ICMS - Desoneração - L.C. Nº 87/96	30.000,00	30.000,00	3.662,84	12,20
Cota-Parte do ICMS	6.000.000,00	6.000.000,00	994.525,89	16,57
Cota-Parte do IPVA	700.000,00	700.000,00	444.851,14	63,55
Cota-Parte do IPI sobre Exportação	20.000,00	20.000,00	3.338,56	16,69
TOTAL	29.021.000,00	29.021.000,00	5.792.681,43	19,96
DESPESAS CORRENTES (Por Grupo de Natureza da Despesa)	DOTAÇÃO INICIAL	DOTAÇÃO ATUALIZADA	DESPESAS LIQUIDADAS	
			Até o Bimestre	%
DESPESAS CORRENTES	12.257.100,00	12.644.407,90	2.483.204,78	19,63
Pessoal e Encargos Sociais	7.973.000,00	8.032.397,90	1.562.559,74	19,45
Juros e Encargos da Dívida	0,00	0,00	0,00	0,00
Outras Despesas Correntes	4.284.100,00	4.612.010,00	920.645,04	19,96
DESPESAS DE CAPITAL	1.068.800,00	1.068.800,00	31.419,52	2,93
Investimentos	998.800,00	998.800,00	31.419,52	3,14
Inversões Financeiras	0,00	0,00	0,00	0,00
Amortização da Dívida	70.000,00	70.000,00	0,00	0,00
TOTAL (IV)	13.325.900,00	13.713.207,90	2.514.624,30	0,00
DESPESAS PRÓPRIAS COM AÇÕES E SERVIÇOS PÚBLICOS DE SAÚDE	DOTAÇÃO INICIAL	DOTAÇÃO ATUALIZADA	DESPESAS LIQUIDADAS	
			Até o Bimestre	%
DESPESAS COM SAÚDE (V) = (IV)	13.325.900,00	13.713.207,90	2.514.624,30	18,33
(-) DESPESAS COM INATIVOS E PENSIONISTAS	0,00	0,00	0,00	0,00
(-) DESPESAS CUSTEADAS COM OUTROS RECURSOS DESTINADOS À SAÚDE	979.641,56	979.641,56	979.641,56	100,00
Recursos de Transferências do Sistema Único de Saúde	0,00	0,00	0,00	0,00
Recursos de Operações de Crédito	0,00	0,00	0,00	0,00
Outros Recursos	0,00	0,00	0,00	0,00
(-) RESTOS A PAGAR INSCRITOS NO EXERCÍCIO SEM DISPONIBILIDADE FINANCEIRA	0,00	0,00	0,00	0,00
TOTAL DAS DESPESAS PRÓPRIAS COM AÇÕES E SERVIÇOS PÚBLICOS DE SAÚDE	12.346.258,44	12.733.566,34	1.534.982,74	12,05
CONTROLE DE RESTOS A PAGAR VINCULADOS À SAÚDE INSCRITOS EM EXERCÍCIOS ANTERIORES			RESTOS A PAGAR INSCRITOS COM DISPONIBILIDADE FINANCEIRA DE RECURSOS PRÓPRIOS VINCULADOS	
			Inscritos em Exercícios Anteriores	Cancelado em 2014 (f)
RESTOS A PAGAR DE DESPESAS PRÓPRIAS COM AÇÕES E SERVIÇOS PÚBLICOS DE SAÚDE (VII)			0,00	0,00
PARTICIPAÇÃO DAS DESPESAS COM AÇÕES E SERVIÇOS PÚBLICOS DE SAÚDE NA RECEITA DE IMPOSTOS LÍQUIDA E TRANSFERÊNCIAS CONSTITUCIONAIS LEGAIS - LIMITE CONSTITUCIONAL < % > ((VI - VII f) / 1)				26,50
DESPESAS COM SAÚDE (Por Subfunção)	DOTAÇÃO INICIAL	DOTAÇÃO ATUALIZADA	DESPESAS LIQUIDADAS	
			Até o Bimestre	%
Administração Geral	2.512.800,00	2.890.697,90	729.408,69	25,23
Atenção Básica	10.072.100,00	10.081.510,00	1.709.746,30	16,95

GOVERNO MUNICIPAL DE JAGUARIBE  
 Relatório Resumido da Execução Orçamentária  
 Demonstrativo da Receita e Despesa com Ações de Serviços Públicos de Saúde  
 Orçamentos Fiscal e da Seguridade Social  
 Período: Janeiro a Fevereiro de 2014/Bimestre: Janeiro e Fevereiro

R\$ 1,00

RREO - ANEXO XII (ADCT, art. 77)

<b>DESPESAS COM SAÚDE</b> (Por Subfunção)	DOTAÇÃO INICIAL	DOTAÇÃO ATUALIZADA	DESPESAS LIQUIDADAS	
			Até o Bimestre	%
Assistência Hospitalar e Ambulatorial	50.000,00	50.000,00	0,00	0,00
Suporte Profilático e Terapêutico	3.000,00	3.000,00	0,00	0,00
Vigilância Sanitária	688.000,00	688.000,00	75.469,31	10,96
<b>TOTAL</b>	<b>13.325.900,00</b>	<b>13.713.207,90</b>	<b>2.514.624,30</b>	<b>18,33</b>



JOSE ABNER NOGUEIRA DIOGENES PINHEIRO  
PREFEITO MUNICIPAL



PUBLICONT ASSESSORIA E PLANEJAMENTO  
CONTABIL LTDA  
Contador - CRC PJ480



ACCORD CONTABILIDADE E AUDITORIA S/S  
ASSESSORIA EN CONTROLE INTERNO

VALNEI PEIXOTO SILVA  
SECRETARIO DE FINANÇAS

**GOVERNO MUNICIPAL DE JAGUARIBE**  
**Relatório Resumido da Execução Orçamentária**  
**Demonstrativo das Parcerias Público-Privadas**

**Orçamentos Fiscal e da Seguridade Social**

**Período: Janeiro a Fevereiro de 2014/Bimestre: Janeiro e Fevereiro**

R\$ 1,00

RREO - ANEXO XIII (Lei nº 11.079, de 30.12.2004, arts. 22, 25 e 28)


ESPECIFICAÇÃO	SALDO TOTAL EM 31 DE DEZEMBRO DO EXERCÍCIO ANTERIOR (a)	REGISTROS EFETUADOS EM 2014		SALDO TOTAL
		No Bimestre	Até o Bimestre (b)	
TOTAL DE ATIVOS	0,00	0,00	0,00	0,00
Direitos Futuros	0,00	0,00	0,00	0,00
Ativos Contabilizados na SPE	0,00	0,00	0,00	0,00
Contrapartida parameter Provisões de PPP	0,00	0,00	0,00	0,00
TOTAL DE PASSIVOS (I)	0,00	0,00	0,00	0,00
Obrigações Não Relacionadas a Serviços	0,00	0,00	0,00	0,00
Contrapartida para Ativos da SPE	0,00	0,00	0,00	0,00
Provisões de PPP	0,00	0,00	0,00	0,00
GARANTIAS DE PPP (II)	0,00	0,00	0,00	0,00
SALDO LÍQUIDO DE PASSIVOS DE PPP (III) = (I - II)	0,00	0,00	0,00	0,00
PASSIVOS CONTINGENTES	0,00	0,00	0,00	0,00
Contraprestações Futuras	0,00	0,00	0,00	0,00
Riscos Não Provisionados	0,00	0,00	0,00	0,00
Outros Passivos Contingentes	0,00	0,00	0,00	0,00
ATIVOS CONTINGENTES	0,00	0,00	0,00	0,00
Serviços Futuros	0,00	0,00	0,00	0,00
Outros Ativos Contingentes	0,00	0,00	0,00	0,00

DESPESAS DE PPP	EXERCÍCIO ANTERIOR	EXERCÍCIO CORRENTE (EC)	<EC+1>	<EC+2>	<EC+3>	<EC+4>	<EC+5>	<EC+6>	<EC+7>	<EC+8>	<EC+9>
Do Ente Federado	0,00	0,00	0,00	0,00	0,00	0,00	0,00	0,00	0,00	0,00	0,00
Das Estatais Não-Dependentes	0,00	0,00	0,00	0,00	0,00	0,00	0,00	0,00	0,00	0,00	0,00
TOTAL DAS DESPESAS	0,00	0,00	0,00	0,00	0,00	0,00	0,00	0,00	0,00	0,00	0,00
RECEITA CORRENTE LÍQUIDA (RCL)	0,00	0,00	0,00	0,00	0,00	0,00	0,00	0,00	0,00	0,00	0,00
TOTAL DAS DESPESAS / RCL (%)	0,00	0,00	0,00	0,00	0,00	0,00	0,00	0,00	0,00	0,00	0,00

Nota:

  
 JOSE ABNER NOGUEIRA DIOGENES PINHEIRO  
 PREFEITO MUNICIPAL

PUBLICONT ASSESSORIA E PLANEJAMENTO  
 CONTABIL LTDA  
 Contador - CRC PJ480

  
 ACCORD CONTABILIDADE E AUDITORIA S/S  
 ASSESSORIA EN CONTROLE INTERNO

  
 VALNEI PEIXOTO SILVA  
 SECRETARIO DE FINANÇAS

GOVERNO MUNICIPAL DE JAGUARIBE  
Relatório Resumido de Execução Orçamentária  
**Demonstrativo Simplificado do Relatório Resumido da Execução Orçamentária**  
Orçamento Fiscal e da Seguridade Social  
Período: Janeiro a Fevereiro de 2014/Bimestre: Janeiro e Fevereiro

R\$ 1,00

RREO - Anexo XIV (LRF, Art. 52, inciso I, alíneas "a" e "b" do inciso II e §1º)


BALANÇO ORÇAMENTÁRIO	No Bimestre		Até o Bimestre	
<b>RECEITAS</b>				
PREVISÃO INICIAL		71.453.325,04		71.453.325,04
PREVISÃO ATUALIZADA		71.453.325,04		71.453.325,04
RECEITAS REALIZADAS		11.308.897,24		11.308.897,24
DÉFICIT ORÇAMENTÁRIO		0,00		0,00
SALDOS DE EXERCÍCIOS ANTERIORES		0,00		0,00
<b>DESPESAS</b>				
DOTAÇÃO INICIAL		71.453.325,04		71.453.325,04
CRÉDITOS ADICIONAIS		0,00		0,00
DOTAÇÃO ATUALIZADA		71.453.325,04		71.453.325,04
DESPESA EMPENHADA		35.838.037,53		35.838.037,53
DESPESA LIQUIDADADA		8.702.250,96		11.308.897,24
SUPERÁVIT ORÇAMENTÁRIO		2.606.646,28		2.606.646,28
<b>DESPESA POR FUNÇÃO/SUBFUNÇÃO</b>				
		No Bimestre		Até o Bimestre
DESPESAS EMPENHADAS		35.838.037,53		35.838.037,53
DESPESAS LIQUIDADADAS		8.702.250,96		8.702.250,96
<b>RECEITA CORRENTE LÍQUIDA - RCL</b>				Até o Bimestre
RECEITA CORRENTE LÍQUIDA				57.290.171,47
<b>RECEITAS E DESPESAS DOS REGIMES DE PREVIDÊNCIA</b>		No Bimestre		Até o Bimestre
<b>Regime Geral de Previdência Social</b>				
RECEITAS PREVIDENCIÁRIAS REALIZADAS GERAL		0,00		0,00
DESPESAS PREVIDENCIÁRIAS LIQUIDADAS GERAL		0,00		0,00
RESULTADO PREVIDENCIÁRIO GERAL		0,00		0,00
<b>Regime Próprio de Previdência dos Servidores</b>				
RECEITAS PREVIDENCIÁRIAS REALIZADAS RPPS		0,00		0,00
DESPESAS PREVIDENCIÁRIAS LIQUIDADAS RPPS		0,00		0,00
RESULTADO PREVIDENCIÁRIO RPPS		0,00		0,00
<b>RESULTADOS NOMINAL E PRIMÁRIO</b>	Meta Fixada no AMF da LDO (a)	Resultado Apurado Até o Bimestre (b)	% em Relação à Meta (b/a)	
RESULTADO NOMINAL	0,00	0,00	0,00	
RESULTADO PRIMÁRIO	0,00	1.100.066,77	0,00	
<b>RESTOS A PAGAR POR PODER E MINISTÉRIO PÚBLICO</b>	Inscrição	Cancelamento Até o Bimestre	Pagamento Até o Bimestre	Saldo a Pagar
<b>RESTOS A PAGAR PROCESSADOS</b>				
Poder Executivo	2.395.897,12	0,00	1.096.697,52	1.299.199,60
Poder Legislativo	19.758,53	0,00	0,00	19.758,53
<b>RESTOS A PAGAR NÃO PROCESSADOS</b>				
Poder Executivo	2.343.089,69	0,00	880.196,87	1.462.892,82
Poder Legislativo	3.150,00	0,00	0,00	3.150,00
<b>TOTAL</b>	4.761.895,34	0,00	1.976.894,39	2.785.000,95
<b>DESPESAS COM AÇÕES TÍPICAS DE MDE</b>	Valor Apurado Até o Bimestre	Limites Constitucionais Anuais		
		% Mínimo a Aplicar no Exercício	% Aplicado Até o Bimestre	
Mínimo Anual de <18% / 25%> das Receitas de Impostos em	836.843,21	25,00	14,44	
Mínimo Anual de 60% do FUNDEB na Remuneração do	1.685.332,75	60,00	43,99	

GOVERNO MUNICIPAL DE JAGUARIBE  
 Relatório Resumido de Execução Orçamentária  
**Demonstrativo Simplificado do Relatório Resumido da Execução Orçamentária**  
 Orçamento Fiscal e da Seguridade Social  
 Período: Janeiro a Fevereiro de 2014/Bimestre: Janeiro e Fevereiro

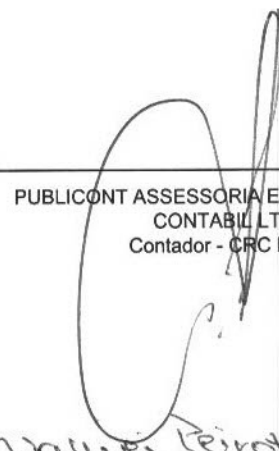
R\$ 1,00

RREO - Anexo XIV (LRF, Art. 52, inciso I, alíneas "a" e "b" do inciso II e §1º)


RECEITAS DE OPERAÇÕES DE CRÉDITO E DESPESAS DE CAPITAL	Valor Apurado Até o Bimestre	Saldo Não Realizado	
Receitas de Operações de Crédito	0,00	0,00	
Despesa de Capital Líquida	883.459,70	13.263.572,60	
RECEITA DE ALIENAÇÃO DE ATIVOS E APLICAÇÃO DOS RECURSOS	Valor Apurado Até o Bimestre	Saldo a Realizar	
Receita de Capital Resultante da Alienação de Ativos	0,00	100.000,00	
Aplicação dos Recursos da Alienação de Ativos	0,00	0,00	
DESPESAS COM AÇÕES E SERVIÇOS PÚBLICOS DE SAÚDE	Valor Apurado Até o Bimestre	Limite Constitucional Anual	
		% Mínimo a Aplicar no Exercício	% Aplicado Até o Bimestre
Despesas Próprias com Ações e Serviços Públicos de Saúde	1.534.982,74	15,00	26,50



JOSE ABNER NOGUEIRA DIOGENES PINHEIRO  
 PREFEITO MUNICIPAL



PUBLICONT ASSESSORIA E PLANEJAMENTO  
 CONTABIL LTDA  
 Contador - CRC PJ480



ACCORD CONTABILIDADE E AUDITORIA S/S  
 ASSESSORIA EN CONTROLE INTERNO

VALNEI PEIXOTO SILVA  
 SECRETARIO DE FINANÇAS