




PPA

PARTICIPATIVO

PLANO PLURIANUAL 2014-2017



Prefeitura Municipal de
Uruburetama
Um novo tempo chegou!



APRESENTAÇÃO

Previsto no Artigo 165 da Constituição Federal e regulamentado pelo Decreto Nº 2.829 de 1998, o Plano Plurianual (PPA) é um instrumento de planejamento de médio prazo da Administração Pública, que determina a sua elaboração para os três entes federados, Governo Federal, Estadual e Municipal, a cada quatro anos.

É aprovado por lei quadrienal, sujeita a prazos e ritos diferenciados de tramitação. Tem vigência do segundo ano de um mandato de governo até o final do primeiro ano do mandato seguinte, também prevendo a atuação, durante o período mencionado, em programas de duração continuada já instituídos ou a instituir no médio prazo.

Com a adoção deste plano, tornou-se obrigatório para o Governo planejar todas as suas ações e também seu orçamento de modo a não ferir as diretrizes nele contidas, somente devendo efetuar investimentos em programas estratégicos previstos na redação do PPA para o período vigente. A Constituição, também sugere que a iniciativa privada volte suas ações de desenvolvimento para as áreas abordadas pelo plano vigente.

O documento sistematiza as diretrizes, objetivos, metas e resultados que a gestão pública pretende alcançar naquele período, devendo conter o Órgão do Governo responsável pela execução do projeto, valor e fontes de financiamento e demais informações que se façam necessárias. Cada um desses planos (ou programas) será designado a uma unidade responsável competente, mesmo que durante a execução dos trabalhos, várias unidades da esfera pública sejam envolvidas.

A cada ano, será realizada uma avaliação do processo de andamento das medidas a serem desenvolvidas durante o período quadrienal, não só apresentando a situação atual dos programas, mas também sugerindo formas de evitar o desperdício de dinheiro público em ações não significativas. A avaliação anual poderá se utilizar de vários recursos para sua efetivação, inclusive de pesquisas de satisfação pública, quando viáveis.

Pode-se afirmar que o Plano Plurianual faz parte da política de descentralização do Governo Federal, que já é prevista na Constituição vigente.

A partir do PPA, outras duas leis orçamentárias previstas na Constituição são elaboradas: a Lei de Diretrizes Orçamentárias (LDO) e a Lei Orçamentária Anual (LOA). O conjunto desses instrumentos legais de planejamento é fundamental para a efetividade das ações e para o monitoramento dos resultados, tanto por parte do próprio governo como por parte da sociedade.



LEI Nº 533, DE 15 DE OUTUBRO DE 2013

*“Dispõe sobre o plano plurianual do município para
Quadriênio 2014 a 2017 e da outras providências”.*

1

FAÇO SABER QUE A CÂMARA MUNICIPAL DE URUBURETAMA-CE aprovou e eu sanciono e promulgo a seguinte Lei Municipal:

Art. 1. Os objetivos e metas da Administração para o quadriênio 2014/2017 são financiados com os recursos previstos no Anexo I desta Lei.

Art. 2. O Plano Plurianual da Administração Pública Municipal de URUBURETAMA para o quadriênio 2014/2017 contemplará as despesas de capital e outras delas decorrentes, e para as relativas aos programas de duração continuada e está expresso nas planilhas dos ANEXOS II desta Lei.

§1º As planilhas que compõem o Plano Plurianual, representadas no Anexo II desta Lei, serão estruturadas em programa, objetos, ações, produto, unidade de medida, meta, valor e fonte de recursos.

§ 2º Para fins desta Lei, considera-se:

I – Programa, o instrumento de organização da ação governamental visando à concretização dos objetivos pretendidos;

II – Objetivos, os resultados que se pretende alcançar com a realização das ações governamentais;

III – Ações, o conjunto de procedimentos e trabalhos governamentais com vistas à execução do programa;

IV – Produto, os bens e serviços produzidos em cada ação governamental na execução do programa;

V – Metas, os objetivos quantitativos em termos de produtos e resultados a alcançar.



Art. 3. As metas da administração para o quadriênio 2014/2017, consolidadas por programas, são aquelas constantes do Anexo II desta Lei.

Art. 4. As metas físicas e fiscais por ações em cada programa serão demonstradas na forma do Anexo II desta Lei.

Art. 5. Os valores constantes dos Anexos desta Lei estão orçados a preços correntes com projeção de inflação de 6% ao ano.

Art. 6. As alterações na programação somente poderão ser promovidas mediante Lei específica votada na Câmara.

Art. 7. O poder Executivo poderá aumentar ou diminuir as metas físicas estabelecidas a fim de compatibilizar a despesa orçada com a receita estimada em cada exercício de forma a assegurar o permanente equilíbrio das contas públicas.

Art. 8. As prioridades da Administração Municipal em cada exercício serão expressas na Lei de Diretrizes Orçamentárias e extraídas dos Anexos desta Lei.

Art. 9. Nenhum investimento cuja execução ultrapasse um exercício financeiro poderá ser iniciado sem previa inclusão no Plano Plurianual, ou sem lei que autorize sua inclusão.

Art. 10. O Poder Executivo poderá inserir nos Programas constantes deste Plano, metas fiscais que serão executadas no exercício, desde que as referidas metas estejam previstas na Lei de Diretrizes Orçamentárias, para aquele exercício.

Art. 11. Esta lei entrará em vigor na data de sua publicação.

Art. 12. Revogam-se as disposições em contrário.

Paço da Prefeitura Municipal de Uruburetama-CE, em 15 de outubro de 2013.



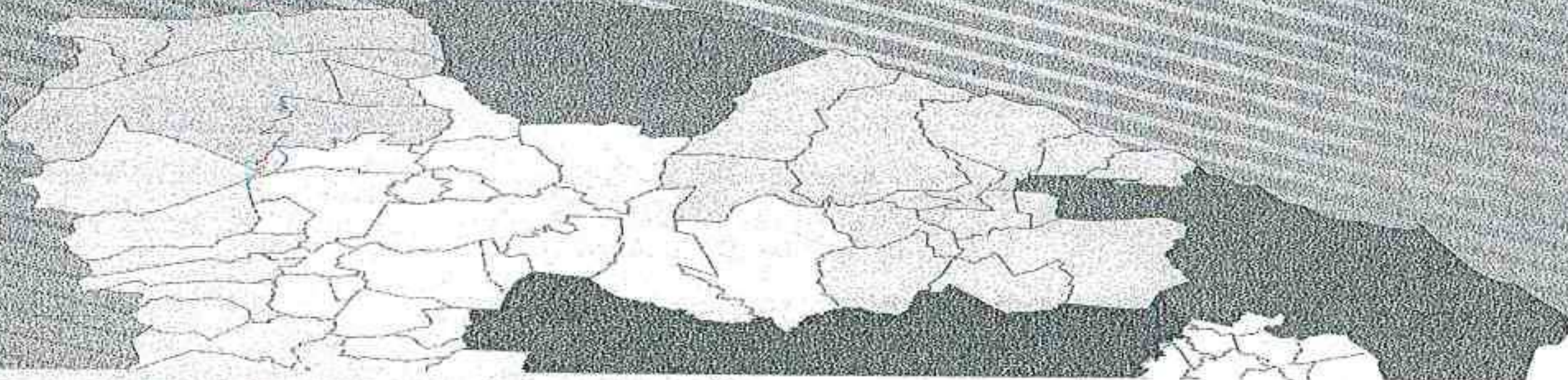
LUIZ VLADEIRTON OLIVEIRA DE QUEIROZ FILHO

Prefeito Municipal

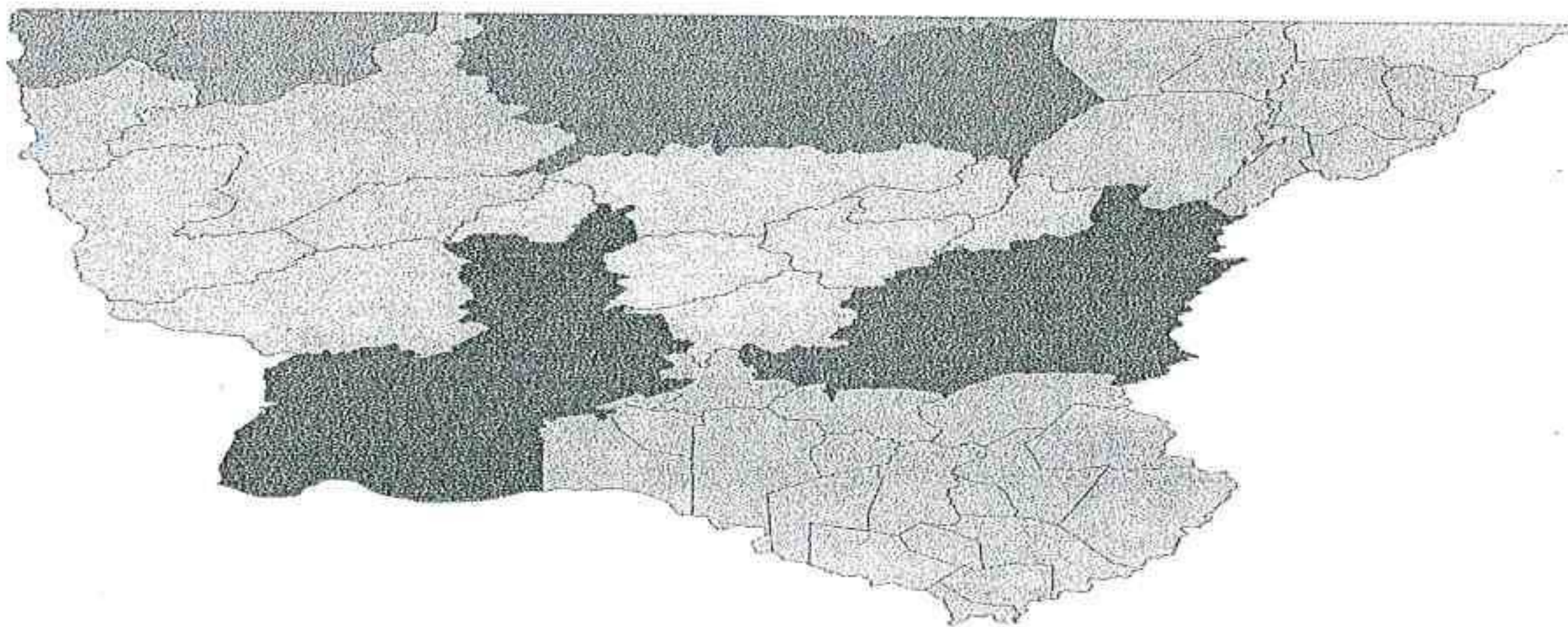




GOVERNO DO
ESTADO DO CEARÁ
Secretaria do Planejamento
e Gestão



PERFIL BÁSICO MUNICIPAL 2012 URUBURETAMA



IPECE INSTITUTO DE PESQUISA E STATÍSTICA ECONÔMICA DO CEARÁ

GOVERNO DO ESTADO DO CEARÁ

Cid Ferreira Gomes – Governador

Domingos Gomes de Aguiar Filho – Vice Governador

SECRETARIO DO PLANEJAMENTO E GESTÃO (SEPLAG)

Eduardo Diogo – Secretário

INSTITUTO DE PESQUISA E ESTRATÉGIA ECONÔMICA DO CEARÁ (IPECE)

Flávio Ataliba F. D. Barreto – Diretor Geral

Emanuel Lindemberg Silva Albuquerque – Gerente GEGIN

IPECE – PERFIL BÁSICO MUNICIPAL 2012

Equipe Técnica

Cláudia Maria de Pontes Viana

Fátima Juvenal de Sousa

Kathiuscia Alves de Lima

Margarida Maria Sérgio do Nascimento

O Instituto de Pesquisa e Estratégia Econômica do Ceará (IPECE) é uma autarquia vinculada à Secretaria do Planejamento e Gestão do Estado do Ceará.

Fundado em 14 de abril de 2003, o IPECE é o órgão do Governo responsável pela geração de estudos, pesquisas e informações socioeconômicas e geográficas que permitem a avaliação de programas e a elaboração de estratégias e políticas públicas para o desenvolvimento do Estado do Ceará.

Missão

Disponibilizar informações geosocioeconômicas, elaborar estratégias e propor políticas públicas que viabilizem o desenvolvimento do Estado do Ceará.

Valores

Ética e transparência;

Rigor científico;

Competência profissional;

Cooperação interinstitucional e

Compromisso com a sociedade.

Visão

Ser reconhecido nacionalmente como centro de excelência na geração de conhecimento socioeconômico e geográfico até 2014.

INSTITUTO DE PESQUISA E ESTRATÉGIA ECONÔMICA DO CEARÁ (IPECE)

Av. Gal. Afonso Albuquerque Lima, s/nº - Edifício SEPLAG,
2º Andar

Centro Administrativo Governador Virgílio Távora – Cambéba

Tel. (85) 3101-3496

CEP: 60830-120 – Fortaleza-CE.

ouvidoria@ipece.ce.gov.br

www.ipece.ce.gov.br

Sobre o PERFIL BÁSICO MUNICIPAL

O PERFIL BÁSICO MUNICIPAL apresenta uma visão panorâmica que compõem o Estado do Ceará. Sua estrutura comporta cinco temas envolvendo informações geográficas, demográficas, sociais, culturais, infraestrutura, economia, finanças e, finalmente, poder local.

Convenções

...O dado é desconhecido, podendo o fenômeno existir ou não existir.

- O fenômeno não existe.

0;0,0;0,00 O dado existe, mas seu valor é inferior à metade da unidade adotada.

Apresentação

O Instituto de Pesquisa e Estratégia Econômica do Ceará (IPECE) disponibiliza para o Governo e a sociedade o Perfil Básico Municipal 2012.

As informações contidas no Perfil Básico Municipal, na forma de tabelas e gráficos, envolvem as principais características geográficas e socioeconômicas para cada um dos 184 municípios do Estado do Ceará.

Com este documento, almejamos contribuir para a formação e divulgação de ampla base de indicadores sobre os municípios cearenses subsidiando o planejamento de projetos, programas e políticas públicas voltadas para a melhora da qualidade de vida da população cearense.

Na oportunidade, externamos nossos agradecimentos a todas as instituições que forneceram os dados, e enfatizamos o empenho da equipe técnica do IPECE, na concretização deste trabalho.

Flávio Ataliba Flexa Daltro Barreto

Diretor Geral

Sumário

| | |
|---|----|
| 1- CARACTERIZAÇÃO GEOGRÁFICA | 05 |
| 1.1 - ASPECTOS GERAIS | 05 |
| 1.2 - POSIÇÃO E EXTENSÃO | 05 |
| 1.3 - CARACTERÍSTICAS AMBIENTAIS | 05 |
| 1.4 - DIVISÃO POLÍTICO-ADMINISTRATIVA | 06 |
| 2- ASPECTOS DEMOGRÁFICOS E SOCIAIS | 07 |
| 2.1 - DEMOGRAFIA | 07 |
| 2.2 - DOMICÍLIOS | 08 |
| 2.3 - SAÚDE | 08 |
| 2.4 - EDUCAÇÃO | 10 |
| 2.5 - ÍNDICES DE DESENVOLVIMENTO | 12 |
| 2.6 - EMPREGO E RENDA | 12 |
| 3- INFRAESTRUTURA | 14 |
| 3.1 - SANEAMENTO | 14 |
| 3.2 - ENERGIA ELÉTRICA E COLETA DE LIXO | 15 |
| 4 - ECONOMIA E FINANÇAS | 16 |
| 4.1 - PRODUTO INTERNO BRUTO | 16 |
| 4.2 - FINANÇAS PÚBLICAS | 16 |
| 5 - POLÍTICA | 18 |

1 - CARACTERIZAÇÃO GEOGRÁFICA



1.1 - ASPECTOS GERAIS

Características

Município de Origem - Itapajé
 Ano de Criação - 1890
 Lei de Criação - Decreto 34
 Toponímia - Palavra originária do tupi, que significa Serra dos Urubus
 Gentílico - Uruburetamense
 Código Município - 2313807
 Fonte: IBGE/IPECE.

1.2 - POSIÇÃO E EXTENSÃO

Situação Geográfica

| Coordenadas Geográficas | | Localização | Municípios Limitrofes | | | |
|-------------------------|----------------|-------------|-----------------------|-----------------|----------------|--------------------|
| Latitude(S) | Longitude(WGr) | | Norte | Sul | Leste | Oeste |
| 3° 37' 30" | 39° 30' 30" | Norte | Tururu, Itapipoca | Itapajé, Umirim | Umirim, Tururu | Itapipoca, Itapajé |

Fonte: IBGE/IPECE.

Medidas Territoriais

| Área | | Altitude (m) | Distância em Linha Reta a Capital (km) |
|----------------|--------------|--------------|--|
| Absoluta (km²) | Relativa (%) | | |
| 97,11 | 0,07 | 110,0 | 117 |

Fonte: IBGE/IPECE.

1.3 - CARACTERÍSTICAS AMBIENTAIS

Aspectos Climáticos

| Clima | Pluviosidade (mm) | Temperatura Média (°C) | Período Chuvoso |
|----------------------------|-------------------|------------------------|-------------------|
| Tropical Quente Semi-árido | 1.274,5 | 26° a 28° | fevereiro a abril |

Fonte: FUNCEME/IPECE.

Componentes Ambientais

| Relevo | Solos | Vegetação | Bacia Hidrográfica |
|------------------|--|---|--------------------|
| Maçãos Residuais | Solos Litólicos e Podzólico Vermelho-Amarelo | Caatinga Arbustiva Aberta, Floresta Subcaducifólia Tropical Pluvial e Floresta Subperenifólia Tropical Pluvio-Nebular | Curu, Litoral |

Fonte: FUNCEME/IPECE.

1.4 - DIVISÃO POLÍTICO-ADMINISTRATIVA

Divisão Territorial

| Códigos | Distritos | Ano de Criação |
|-----------|-------------|----------------|
| 231380705 | Uruburetama | 1890 |
| 231380709 | Itacolomy | - |
| 231380711 | Mundaú | - |
| 231380713 | Retiro | - |
| 231380715 | Santa Luzia | 1963 |

Fonte: IBGE/IPECE.

Regionalização

| Região Administrativa | Macrorregião de Planejamento | Mesorregião | Microrregião |
|-----------------------|------------------------------|----------------|--------------|
| 2 | Litoral Oeste | Norte Cearense | Uruburetama |

Fonte: IBGE/IPECE.

231380705
 231380709
 231380711
 231380713
 231380715
 Uruburetama
 Itacolomy
 Mundaú
 Retiro
 Santa Luzia
 1890
 -
 -
 -
 1963
 Região Administrativa
 2
 Macrorregião de Planejamento
 Litoral Oeste
 Mesorregião
 Norte Cearense
 Microrregião
 Uruburetama

2 - ASPECTOS DEMOGRÁFICOS E SOCIAIS



2.1 - DEMOGRAFIA

População Residente – 1991/2000/2010

| Discriminação | População Residente | | | | | |
|---------------|---------------------|--------|--------|--------|--------|--------|
| | 1991 | | 2000 | | 2010 | |
| | Nº | % | Nº | % | Nº | % |
| Total | 13.518 | 100,00 | 16.444 | 100,00 | 19.765 | 100,00 |
| Urbana | 8.293 | 61,35 | 11.170 | 67,93 | 14.689 | 74,32 |
| Rural | 5.225 | 38,65 | 5.274 | 32,07 | 5.076 | 25,68 |
| Homens | 6.732 | 49,80 | 8.294 | 50,44 | 9.925 | 50,22 |
| Mulheres | 6.786 | 50,20 | 8.150 | 49,56 | 9.840 | 49,78 |

Fonte: IBGE – Censos Demográficos 1991/2000/2010.



População Recenseada, por Sexo, Segundo os Grupos de Idade - 2000/2010

| Grupos de idade | População Residente | | | | | |
|-----------------|---------------------|--------|--------|-------|----------|-------|
| | Total | | Homens | | Mulheres | |
| | 2000 | 2010 | 2000 | 2010 | 2000 | 2010 |
| Total | 16.444 | 19.765 | 8.294 | 9.925 | 8.150 | 9.840 |
| 0 – 4 anos | 2.043 | 1.645 | 1.036 | 809 | 1.007 | 836 |
| 5 – 9 anos | 2.076 | 1.844 | 1.074 | 910 | 1.002 | 934 |
| 10 – 14 anos | 2.051 | 2.222 | 1.019 | 1.135 | 1.032 | 1.087 |
| 15 – 19 anos | 1.901 | 2.199 | 988 | 1.161 | 913 | 1.038 |
| 20 – 24 anos | 1.467 | 2.017 | 776 | 1.021 | 691 | 996 |
| 25 – 29 anos | 1.126 | 1.775 | 568 | 911 | 558 | 864 |
| 30 – 34 anos | 1.089 | 1.485 | 543 | 746 | 546 | 739 |
| 35 – 39 anos | 905 | 1.192 | 468 | 601 | 437 | 591 |
| 40 – 44 anos | 713 | 1.158 | 328 | 594 | 385 | 564 |
| 45 – 49 anos | 587 | 920 | 294 | 463 | 293 | 457 |
| 50 – 59 anos | 962 | 1.360 | 473 | 640 | 489 | 720 |
| 60 – 69 anos | 802 | 961 | 374 | 471 | 428 | 490 |
| 70 anos ou mais | 722 | 987 | 353 | 463 | 369 | 524 |

Fonte: Instituto Brasileiro de Geografia e Estatística (IBGE) – Censos Demográficos 2000/2010.

Indicadores Demográficos – 1991/2000/2010

| Discriminação | Indicadores Demográficos | | |
|---|--------------------------|--------|--------|
| | 1991 | 2000 | 2010 |
| Densidade demográfica (hab./km ²) | 105,86 | 131,66 | 183,75 |
| Taxa geométrica de crescimento anual (%) ⁽¹⁾ | | | |
| Total | 0,88 | 2,20 | 1,86 |
| Urbana | 2,64 | 3,36 | 2,78 |
| Rural | -1,32 | 0,10 | -0,38 |
| Taxa de urbanização (%) | 61,35 | 67,93 | 74,32 |
| Razão de sexo | 99,20 | 101,77 | 100,86 |
| Participação nos grandes grupos populacionais (%) | 100,00 | 100,00 | 100,00 |
| 0 a 14 anos | 42,20 | 37,52 | 28,89 |
| 15 a 64 anos | 52,04 | 55,80 | 64,01 |
| 65 anos e mais | 5,76 | 6,68 | 7,09 |
| Razão de dependência ⁽²⁾ | 92,15 | 79,21 | 56,22 |

Fonte: IBGE – Censos Demográficos 1991/2000/2010.

(1) Taxas nos períodos 1980/91 e 1991/00 para os anos de 1991, 2000 e 2010, respectivamente.

(2) Quociente entre "população dependente", isto é, pessoas menores de 15 anos e com 65 anos ou mais de idade e a população potencialmente ativa, isto é, pessoas com idade entre 15 e 64 anos.

2.2 - DOMICÍLIOS

Domicílios Particulares Permanentes por Situação e Média de Moradores – 2010

| Situação | Domicílios Particulares Permanentes | | |
|----------|-------------------------------------|--------------------|--------|
| | Quantidade | Média de Moradores | |
| | | Município | Estado |
| Total | 5.229 | 3,77 | 3,56 |
| Urbana | 3.986 | 3,67 | 3,49 |
| Rural | 1.243 | 4,08 | 3,79 |

Fonte: IBGE – Censo Demográfico 2010.

2.3 - SAÚDE

Unidades de Saúde Ligadas ao Sistema Único de Saúde (SUS), por Tipo de Prestador - 2011

| Tipo de Prestador | Unidades de Saúde Ligadas ao SUS | |
|-------------------|----------------------------------|--------|
| | Quantidade | % |
| Total | 15 | 100,00 |
| Pública | 14 | 93,33 |
| Privada | 1 | 6,67 |

Fonte: Secretaria da Saúde do Estado do Ceará (SESA).

Unidades de Saúde Ligadas ao Sistema Único de Saúde (SUS), por Tipo de Unidade - 2011

| Tipo de Unidade | Unidades de Saúde Ligadas ao SUS | |
|--|----------------------------------|--------|
| | Município | Estado |
| Total (1) | 15 | 3.532 |
| Hospital geral | 1 | 182 |
| Hospital especializado | - | 48 |
| Posto de saúde | - | 474 |
| Clinica especializada/Ambulatório especialidades | 2 | 401 |
| Consultórios isolados | - | 24 |
| Unidade mista | - | 46 |
| Unidade móvel | - | 19 |
| Unidade de vigilância sanitária | - | 107 |
| Centro de saúde/Unidade básica de saúde | 8 | 1.576 |
| Laboratório central de saúde pública | - | 3 |
| Centro de atenção psicossocial | 1 | 111 |
| Unidade de serviço auxiliar de diagnóstico e terapia | - | 154 |
| Farmácia isolada | - | 30 |
| Policlínica | - | 39 |
| Pronto socorro especializado | - | 5 |

Fonte: Secretaria da Saúde do Estado do Ceará (SESA).

(1) Inclui (Hospital/Dia - Isolado, Centro de parto isolado, Centro de apoio a saúde da família, Centro de atenção hemoterápica/HEMOCE, Unidade de atenção a saúde indígena, Cooperativa e Secretaria de saúde).

Profissionais de Saúde, Ligados ao Sistema Único de Saúde (SUS) – 2011

| Discriminação | Profissionais de Saúde Ligados ao SUS | |
|--|---------------------------------------|--------|
| | Município | Estado |
| Total | 135 | 56.741 |
| Médicos | 11 | 9.523 |
| Dentistas | 9 | 2.606 |
| Enfermeiros | 14 | 5.292 |
| Outros profissionais de saúde/nível superior | 11 | 5.177 |
| Agentes comunitários de saúde | 44 | 15.008 |
| Outros profissionais de saúde/nível médio | 46 | 19.135 |

Fonte: Secretaria da Saúde do Estado do Ceará (SESA).

Nota: Profissionais de saúde cadastrados em unidades das entidades públicas e privadas.

Crianças Acompanhadas pelo Programa Agentes de Saúde - 2011

| Discriminação | Crianças Acompanhadas pelo Programa Agentes de Saúde (%) | |
|------------------------------------|--|--------|
| | Município | Estado |
| Até 4 meses só mamando | 75,20 | 70,90 |
| De 0 a 11 meses com vacina em dia | 98,50 | 95,40 |
| De 0 a 11 meses subnutridas (1) | 0,90 | 1,30 |
| De 12 a 23 meses com vacina em dia | 97,90 | 95,50 |
| De 12 a 23 meses subnutridas (1) | 3,00 | 2,90 |
| Peso < 2,5 kg ao nascer | 6,00 | 7,40 |

Fonte: Secretaria da Saúde do Estado do Ceará (SESA).

(1) Crianças com peso inferior a P₁₀.

Principais Indicadores de Saúde – 2011

| Discriminação | Principais Indicadores de Saúde | |
|---|---------------------------------|---------|
| | Município | Estado |
| Médicos/1.000 hab. | 0,55 | 1,12 |
| Dentistas/1.000 hab. | 0,45 | 0,31 |
| Leitos/1.000 hab. | 1,35 | 2,44 |
| Unidades de saúde/1.000 hab. | 0,75 | 0,41 |
| Taxa de internação por AVC (40 anos ou mais)/ 10.000 hab. | 27,48 | 25,28 |
| Nascidos vivos | 411 | 126.382 |
| Óbitos | 2 | 1.684 |
| Taxa de mortalidade infantil/1.000 nascidos vivos | 4,87 | 13,32 |

Fonte: Secretaria da Saúde do Estado do Ceará (SESA).



Fonte: Secretaria da Saúde (SESA)



Fonte: SESA - Sistema de Informações Hospitalares

Casos Confirmados das Doenças de Notificação Compulsória – 2011

| Discriminação | Casos Confirmados das Doenças de Notificação Compulsória | |
|-------------------------|--|--------|
| | Município | Estado |
| AIDS | 2 | 731 |
| Dengue | 31 | 56.714 |
| Febre tifoide | - | 1 |
| Hanseníase | 15 | 2.016 |
| Hepatite viral | - | 384 |
| Leishmaniose tegumentar | 36 | 816 |
| Leishmaniose Visceral | - | 660 |
| Leptospirose | - | 123 |
| Meningite | - | 483 |
| Raiva | - | - |
| Tétano acidental | - | 28 |
| Tuberculose | 7 | 3.726 |

Fonte: Secretaria da Saúde do Estado do Ceará (SESA).

2.4 - EDUCAÇÃO

Docentes e Matrícula Inicial - 2011

| Dependência Administrativa | Docentes | | Matrícula Inicial | |
|----------------------------|-----------|---------|-------------------|-----------|
| | Município | Estado | Município | Estado |
| Total | 398 | 108.890 | 6.465 | 2.420.396 |
| Federal | - | 867 | - | 7.792 |
| Estadual | 48 | 20.788 | 1.246 | 521.017 |
| Municipal | 326 | 66.065 | 4.978 | 1.474.392 |
| Particular | 24 | 24.367 | 241 | 417.195 |

Fonte: Secretaria da Educação Básica (SEDUC).

Escolas com Equipamentos e Salas de Aula - 2011

| Discriminação | Federal | | Estadual | | Municipal | | Particular | |
|----------------------------|---------|-------------------|----------|-------------------|-----------|-------------------|------------|-------------------|
| | Nº | Equip./ escola | Nº | Equip./ escola | Nº | Equip./ escola | Nº | Equip./ escola |
| Total de escolas | - | - | 2 | - | 29 | - | 2 | - |
| Bibliotecas | - | - | 2 | 1,00 | - | - | 2 | 1,00 |
| Laboratório de Informática | - | - | 2 | 1,00 | 8 | 0,28 | 1 | 0,50 |
| Salas de aula | - | - | 17 | - | 140 | - | 11 | - |

Fonte: Secretaria da Educação Básica (SEDUC).

Indicadores Educacionais no Ensino Fundamental e Médio – 2011

| Discriminação | Indicadores Educacionais | | | |
|-------------------------|--------------------------|--------|--------------|--------|
| | Ensino Fundamental | | Ensino Médio | |
| | Município | Estado | Município | Estado |
| Taxas (%) | | | | |
| Escolarização líquida | 93,38 | 87,04 | 54,88 | 49,01 |
| Aprovação | 93,00 | 89,60 | 86,30 | 81,80 |
| Reprovação | 4,40 | 7,80 | 5,80 | 6,70 |
| Abandono | 2,60 | 2,60 | 7,90 | 11,50 |
| Alunos por sala de aula | 27,17 | 27,57 | 68,35 | 33,99 |

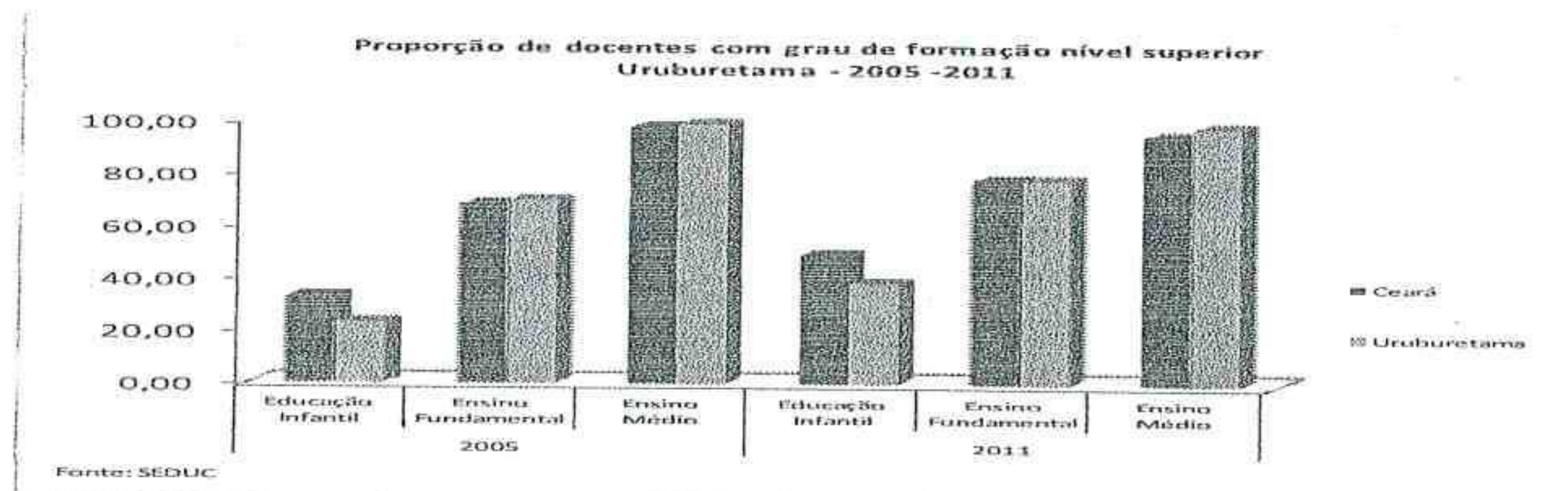
Fonte: Secretaria da Educação Básica (SEDUC).



Taxa de Analfabetismo Funcional para Pessoas com 15 anos ou mais – 2000/2010

| Discriminação | Município | | Ceará | |
|---|-----------|--------|-----------|-----------|
| | 2000 | 2010 | 2000 | 2010 |
| População residente 15 anos ou mais | 10.274 | 14.054 | 4.938.392 | 6.264.131 |
| População alfabetizada 15 anos ou mais | 6.828 | 10.831 | 3.627.614 | 5.087.493 |
| Taxa de analfabetismo funcional (15 anos ou mais) | 33,54 | 22,93 | 26,54 | 18,78 |

Fonte: Instituto Brasileiro de Geografia e Estatística (IBGE) – Censos Demográficos 2000/2010.



2.5 – ÍNDICES DE DESENVOLVIMENTO

Índices de Desenvolvimento

| Índices | Valor | Posição no Ranking |
|--|-------|--------------------|
| Índice de Desenvolvimento Municipal (IDM) – 2010 | 25,75 | 59 |
| Índice de Desenvolvimento Humano (IDH) – 2000 | 0,632 | 89 |
| Índice de Desenvolvimento Social de Resultado (IDS-O) – 2009 | 0,391 | 65 |
| Índice de Desenvolvimento Social de Resultado (IDS-R) – 2009 | 0,525 | 41 |

Fonte: IPECE/PNUD.

População Extremamente Pobre: (Com rendimento domiciliar *per capita* mensal de até R\$ 70,00) - 2010

| Discriminação | População Extremamente Pobre | | | |
|---------------|------------------------------|-------|-----------|-------|
| | Município | % | Estado | % |
| Total | 4.795 | 24,26 | 1.502.924 | 17,78 |
| Urbana | 3.015 | 20,53 | 726.270 | 11,44 |
| Rural | 1.780 | 35,07 | 776.654 | 36,88 |

Fonte: Instituto Brasileiro de Geografia e Estatística (IBGE) – Censo Demográfico - 2010.

2.6 – EMPREGO E RENDA

Número de Empregos Formais - 2011

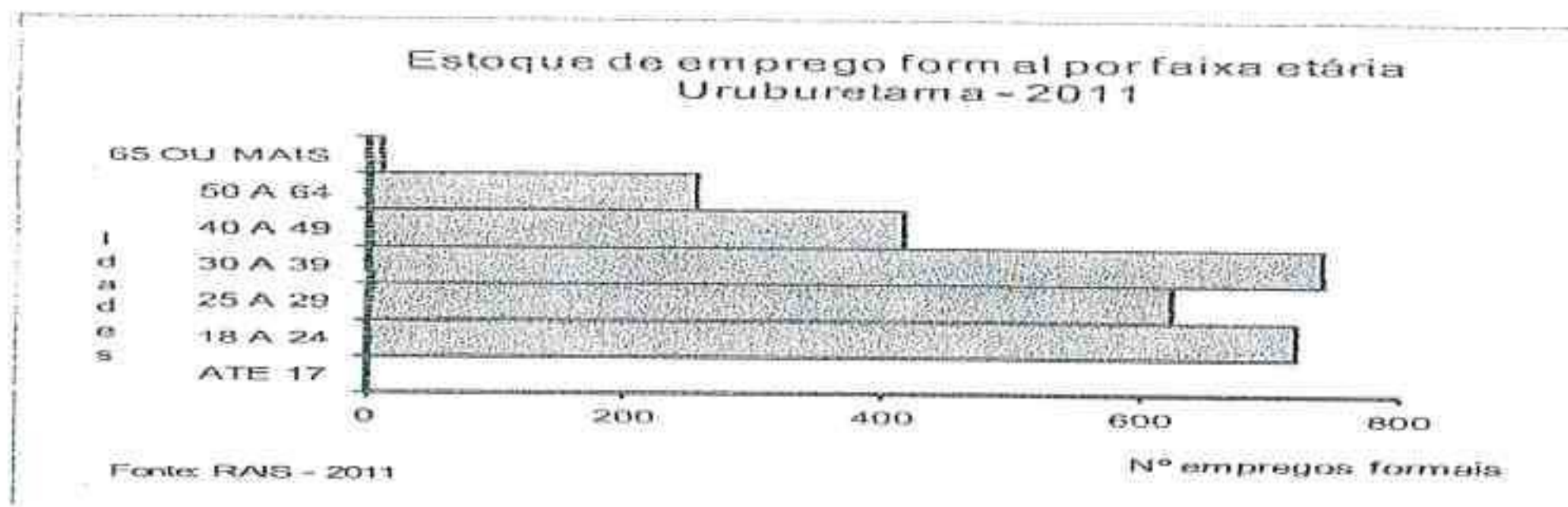
| Discriminação | Número de Empregos Formais | | | | | |
|---|----------------------------|-----------|----------|-----------|-----------|----------|
| | Município | | | Estado | | |
| | Total | Masculino | Feminino | Total | Masculino | Feminino |
| Total das Atividades | 2.767 | 1.536 | 1.231 | 1.406.906 | 784.780 | 622.126 |
| Extrativa Mineral | - | - | - | 2.812 | 2.529 | 2.529 |
| Indústria de Transformação | 1.294 | 869 | 425 | 251.767 | 154.180 | 154.180 |
| Serviços Industriais de Utilidade Pública | - | - | - | 7.603 | 6.533 | 6.533 |
| Construção Civil | - | - | - | 84.994 | 79.770 | 79.770 |
| Comércio | 278 | 149 | 129 | 230.755 | 139.011 | 139.011 |
| Serviços | 21 | 9 | 12 | 401.345 | 229.453 | 229.453 |
| Administração Pública | 1.068 | 403 | 665 | 403.177 | 151.672 | 151.672 |
| Agropecuária | 106 | 106 | - | 24.453 | 21.632 | 21.632 |

Fonte: RAIS/2011 – MTE.

Saldo de Empregos Formais - 2011

| Discriminação | Saldo de Empregos Formais | | | | | |
|---|---------------------------|------------|-------|-----------|------------|--------|
| | Município | | | Estado | | |
| | Admitidos | Desligados | Saldo | Admitidos | Desligados | Saldo |
| Total das Atividades | 628 | 432 | 196 | 489.918 | 443.892 | 46.026 |
| Extrativa Mineral | - | - | - | 1.382 | 992 | 390 |
| Indústria de Transformação | 432 | 332 | 100 | 97.663 | 97.481 | 182 |
| Serviços Industriais de Utilidade Pública | - | - | - | 1.937 | 1.758 | 179 |
| Construção Civil | 7 | 14 | -7 | 82.465 | 77.361 | 5.104 |
| Comércio | 144 | 46 | 98 | 111.263 | 95.944 | 15.319 |
| Serviços | 14 | 16 | -2 | 178.632 | 154.834 | 23.798 |
| Administração Pública | - | - | - | 2.210 | 2.260 | -50 |
| Agropecuária | 31 | 24 | 7 | 14.366 | 13.262 | 1.104 |

Fonte: CAGED-MTE.



Renda Domiciliar per capita (Salário mínimo R\$ 510,00) - 2010

| Discriminação | Município | | Estado | | Município/Estado (%) |
|-------------------|-----------|--------|-----------|--------|----------------------|
| | Nº | % | Nº | % | |
| Total | 5.222 | 100,00 | 2.365.276 | 100,00 | 0,22 |
| Até 1/4 | 1.529 | 29,28 | 515.628 | 21,80 | 0,30 |
| Mais de 1/4 a 1/2 | 1.650 | 31,60 | 648.315 | 27,41 | 0,00 |
| Mais de 1/2 a 1 | 1.376 | 26,35 | 659.736 | 27,89 | 0,21 |
| Mais de 1 a 2 | 289 | 5,53 | 253.603 | 10,72 | 0,11 |
| Mais de 2 a 3 | 52 | 1,00 | 69.758 | 2,95 | 0,07 |
| Mais de 3 | 50 | 0,96 | 112.321 | 4,75 | 0,04 |
| Sem rendimento | 276 | 5,29 | 105.371 | 4,45 | 0,26 |

Fonte: Instituto Brasileiro de Geografia e Estatística (IBGE) - Censo Demográfico 2010.

3 - INFRAESTRUTURA



3.1 - SANEAMENTO

Abastecimento de Água - 2011

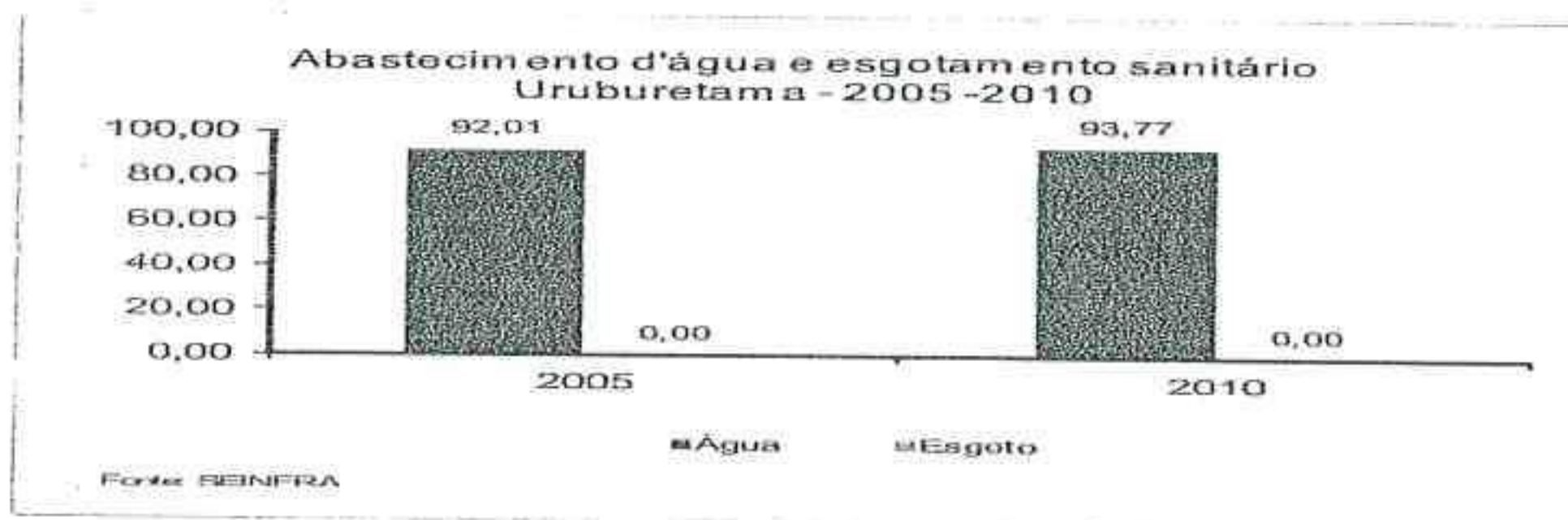
| Discriminação | Abastecimento de Água | | |
|---|-----------------------|-------------|---------------------------|
| | Município | Estado | % Sobre o Total do Estado |
| Ligações reais | 4.377 | 1.493.388 | 0,29 |
| Ligações ativas | 4.073 | 1.393.477 | 0,29 |
| Volume produzido (m³) | 917.464 | 368.534.122 | 0,25 |
| Taxa de cobertura d'água urbana (%) (1) | 93,77 | 91,57 | - |

Fonte: Companhia de Água e Esgoto do Ceará (CAGECE)/ SE INFRA.
(1) Dados referente à 2010.

Esgotamento Sanitário – 2011

| Discriminação | Esgotamento Sanitário | | |
|--|-----------------------|---------|---------------------------|
| | Município | Estado | % Sobre o Total do Estado |
| Ligações reais | - | 473.318 | - |
| Ligações ativas | - | 451.013 | - |
| Taxa de cobertura urbana de esgoto (%) (1) | - | 28,87 | - |

Fonte: Companhia de Água e Esgoto do Ceará (CAGECE)/ SE INFRA.
(1) Dados referente à 2010.



Domicílios Particulares Permanentes Segundo as Formas de Abastecimento de Água - 2000/2010

| Formas de Abastecimentos | Município | | | | Estado | | | |
|--------------------------|-----------|--------|-------|--------|-----------|--------|-----------|--------|
| | 2000 | % | 2010 | % | 2000 | % | 2010 | % |
| Total | 3.658 | 100,00 | 5.222 | 100,00 | 1.757.888 | 100,00 | 2.365.276 | 100,00 |
| Ligada a rede geral | 2.395 | 65,47 | 3.744 | 71,70 | 1.068.746 | 60,80 | 1.826.543 | 77,22 |
| Poço ou nascente | 787 | 21,51 | 271 | 5,19 | 360.737 | 20,52 | 221.161 | 9,35 |
| Outra | 476 | 13,01 | 1.207 | 23,11 | 328.405 | 18,68 | 317.565 | 13,43 |

Fonte: Instituto Brasileiro de Geografia e Estatística (IBGE) – Censos Demográficos - 2000/2010.

Domicílios Particulares Permanente Segundo os Tipos de Esgotamento Sanitário - 2000/2010

| Tipos de Esgotamentos Sanitários | Município | | | | Estado | | | |
|----------------------------------|-----------|--------|-------|--------|-----------|--------|-----------|--------|
| | 2000 | % | 2010 | % | 2000 | % | 2010 | % |
| Total (1) | 3.658 | 100,00 | 5.222 | 100,00 | 1.757.888 | 100,00 | 2.365.276 | 100,00 |
| Rede geral ou pluvial | 40 | 1,09 | 595 | 11,39 | 376.884 | 21,44 | 774.873 | 32,76 |
| Fossa séptica | 5 | 0,14 | 406 | 7,77 | 218.682 | 12,44 | 251.193 | 10,62 |
| Outra | 2.532 | 69,22 | 3.731 | 71,45 | 731.075 | 41,59 | 1.167.911 | 49,38 |
| Não tinham banheiros | 1.081 | 29,55 | 490 | 9,38 | 431.247 | 24,53 | 171.277 | 7,24 |

Fonte: Instituto Brasileiro de Geografia e Estatística (IBGE) – Censos Demográficos - 2000/2010.
(1) Inclusive os domicílios sem declaração da existência de banheiro ou sanitário.

3.2 - ENERGIA ELÉTRICA E COLETA DE LIXO

Consumo e Consumidores de Energia Elétrica - 2011

| Classes de Consumo | Consumo (mwh) | Consumidores |
|--------------------|---------------|--------------|
| Total | 10.352 | 6.689 |
| Residencial | 4.378 | 4.829 |
| Industrial | 2.035 | 10 |
| Comercial | 825 | 277 |
| Rural | 1.516 | 1.448 |
| Público | 1.599 | 125 |
| Próprio | - | - |

Fonte: Companhia Energética do Ceará (COELCE).

Domicílios Particulares Permanente Segundo Energia Elétrica e Lixo Coletado - 2000/2010

| Discriminação | Município | | | | Estado | | | |
|----------------------|-----------|-------|-------|-------|-----------|-------|-----------|-------|
| | 2000 | % | 2010 | % | 2000 | % | 2010 | % |
| Total | 3.658 | - | 5.222 | - | 1.757.888 | - | 2.365.276 | - |
| Com energia elétrica | 3.120 | 85,29 | 5.104 | 97,74 | 1.568.648 | 89,23 | 2.340.224 | 98,94 |
| Com lixo coletado | 1.919 | 52,46 | 4.029 | 77,15 | 1.081.790 | 61,54 | 1.781.993 | 75,34 |

Fonte: Instituto Brasileiro de Geografia e Estatística (IBGE) – Censos Demográficos - 2000/2010.


4 – ECONOMIA E FINANÇAS

4.1 - PRODUTO INTERNO BRUTO

Produto Interno Bruto - 2009

| Discriminação | Município | Estado |
|-----------------------------------|-----------|------------|
| PIB a preços de mercado (R\$ mil) | 105.932 | 65.703.761 |
| PIB per capita (R\$ 1,00) | 5.136 | 7.687 |
| PIB por setor (%) | | |
| Agropecuária | 8,05 | 5,10 |
| Indústria | 33,77 | 24,51 |
| Serviços | 58,18 | 70,38 |

Fontes: IBGE/IPECE.



4.2 - FINANÇAS PÚBLICAS

Receita Municipal - 2010

| Discriminação | Receita Municipal | |
|---------------------------|--------------------------|-------------------------|
| | Valor Corrente (R\$ mil) | % Sobre a Receita Total |
| Receita Total | 24.893 | 100,00 |
| Receitas correntes | 22.617 | 90,86 |
| Receita tributária | 291 | 1,17 |
| Receita de contribuições | - | - |
| Receita patrimonial | 133 | 0,53 |
| Receita de serviços | 2 | 0,01 |
| Transferências correntes | 22.136 | 88,92 |
| Outras receitas correntes | 56 | 0,23 |
| Receitas de capital | 2.276 | 9,14 |

Fonte: Tribunal de Contas dos Municípios (TCM).

Despesa Municipal - 2010

| Discriminação | Despesa Municipal | |
|----------------------------|--------------------------|-------------------------|
| | Valor Corrente (R\$ mil) | % Sobre a Despesa Total |
| Total | 14.584 | 100,00 |
| Despesas correntes | 12.260 | 84,07 |
| Pessoal e encargos sociais | 5.223 | 35,81 |
| Juros e encargos da dívida | - | - |
| Outras despesas correntes | 7.037 | 48,25 |
| Despesas de capital | 2.324 | 15,93 |
| Investimentos | 2.124 | 14,56 |
| Inversões financeiras | - | - |
| Amortização da dívida | 200 | 1,37 |

Fonte: Tribunal de Contas dos Municípios (TCM).

Receita Estadual Arrecadada - 2011

| Discriminação | Receita Estadual Arrecadada | |
|--------------------|-----------------------------|-------------------------|
| | Valor Corrente (R\$ mil) | % Sobre a Receita Total |
| Receita total | 584 | - |
| Receita tributária | 684 | 100,00 |
| Receita do ICMS | 465 | 67,96 |

Fonte: Secretaria da Fazenda (SEFAZ).

Nota: Não foram considerados ajustes e anulações de receitas.

Receita da União Arrecadada - 2011

| Discriminação | Receita da União Arrecadada | |
|-----------------|-----------------------------|-------------------------|
| | Valor Corrente (R\$ mil) | % Sobre a Receita Total |
| Receita total | 363 | - |
| Arrecadação IPI | 0 | 0,00 |

Fonte: Secretaria Regional da Receita Federal.

Nota: Arrecadação bruta sem retificações.

5 – POLÍTICA



Prefeitura

| Endereço | Telefone |
|---|-----------------------------------|
| Praça Soares Bulcão, 76 - Centro C.E.P: 62.650-006 | (85) 3353-1357 Fax (85) 3353-1222 |

Fonte: Associação dos Municípios e Prefeitos do Estado do Ceará (APRECE).

Prefeito Eleito - 2008

| Nome | Partido |
|-------------------------|---------|
| José Giuvan Pires Nunes | PRB |

Fonte: Associação dos Municípios e Prefeitos do Estado do Ceará (APRECE).

Handwritten text on the right margin, possibly a page number or reference, including the number '18' and some illegible characters.

ANEXO 01 - FONTES DE FINANCIAMENTO

Estado CEARÁ
 Governo PREFEITURA MUNICIPAL DE URUBURETAMA

PLANO PLURIANUAL 2014 / 2017 - FONTES DE FINANCIAMENTO

| Unidade Gestora - Descrição da Receita | 2014 | 2015 | 2016 | 2017 | Valor R\$ |
|--|----------------------|----------------------|----------------------|----------------------|-----------------------|
| PREFEITURA MUNICIPAL DE URUBURETAMA | | | | | |
| RECEITAS CORRENTES | | | | | |
| RECEITA TRIBUTÁRIA | 36.064.114,00 | 42.555.655,00 | 50.215.674,00 | 59.254.495,00 | 188.089.938,00 |
| IMPOSTOS | 676.966,00 | 798.820,00 | 942.607,00 | 1.112.276,00 | 3.530.669,00 |
| TAXAS | 633.841,00 | 747.932,00 | 882.560,00 | 1.041.421,00 | 3.305.754,00 |
| RECEITAS DE CONTRIBUIÇÕES | 43.125,00 | 50.888,00 | 60.047,00 | 70.855,00 | 224.915,00 |
| CONTRIBUIÇÕES SOCIAIS | 133.127,00 | 157.090,00 | 185.367,00 | 218.733,00 | 694.317,00 |
| CONTRIBUIÇÕES ECONÔMICAS | 0,00 | 0,00 | 0,00 | 0,00 | 0,00 |
| RECEITA PATRIMONIAL | 133.127,00 | 157.090,00 | 185.367,00 | 218.733,00 | 694.317,00 |
| RECEITAS DE VALORES MOBILIÁRIOS | 140.290,00 | 165.542,00 | 195.339,00 | 230.500,00 | 731.671,00 |
| OUTRAS RECEITAS PATRIMONIAIS | 94.646,00 | 111.683,00 | 131.785,00 | 155.506,00 | 493.620,00 |
| RECEITA DE SERVIÇOS | 45.644,00 | 53.859,00 | 63.554,00 | 74.994,00 | 238.051,00 |
| TRANSFERÊNCIAS CORRENTES | 61.643,00 | 72.739,00 | 85.832,00 | 101.282,00 | 321.496,00 |
| TRANSFERÊNCIAS INTERGOVERNAMENTAIS | 34.949.019,00 | 41.239.843,00 | 48.663.015,00 | 57.422.357,00 | 182.274.234,00 |
| TRANSFERÊNCIAS DA UNIÃO | 30.807.607,00 | 36.352.977,00 | 42.896.513,00 | 50.617.885,00 | 160.674.982,00 |
| TRANSFERÊNCIAS DOS ESTADOS | 19.953.008,00 | 23.544.550,00 | 27.782.569,00 | 32.783.431,00 | 104.063.558,00 |
| TRANSFERÊNCIAS MULTIGOVERNAMENTAIS | 2.863.408,00 | 3.378.821,00 | 3.987.009,00 | 4.704.671,00 | 14.933.909,00 |
| TRANSFERÊNCIAS DE CONVÊNIOS | 7.991.191,00 | 9.429.606,00 | 11.126.935,00 | 13.129.783,00 | 41.677.515,00 |
| OUTRAS RECEITAS CORRENTES | 4.141.412,00 | 4.886.866,00 | 5.766.502,00 | 6.804.472,00 | 21.599.252,00 |
| RECEITAS DE CAPITAL | 103.069,00 | 121.621,00 | 143.514,00 | 169.347,00 | 537.551,00 |
| OPERAÇÕES DE CRÉDITO | 8.138.301,00 | 9.513.195,00 | 11.135.569,00 | 13.122.997,00 | 41.910.062,00 |
| ALIENAÇÃO DE BENS | 483.000,00 | 569.940,00 | 672.529,00 | 793.584,00 | 2.519.053,00 |
| AMORTIZAÇÃO DE EMPRÉSTIMOS | 26.565,00 | 31.347,00 | 36.989,00 | 43.647,00 | 138.548,00 |
| TRANSFERÊNCIAS DE CAPITAL | 0,00 | 0,00 | 0,00 | 0,00 | 0,00 |
| TRANSFERÊNCIAS INTERGOVERNAMENTAIS | 7.628.736,00 | 8.911.908,00 | 10.426.051,00 | 12.285.766,00 | 39.252.461,00 |
| TRANSFERÊNCIAS DA UNIÃO | 1.863.613,00 | 2.109.063,00 | 2.398.694,00 | 2.813.484,00 | 9.184.854,00 |
| TRANSFERÊNCIAS DOS ESTADOS | 1.500.000,00 | 1.500.000,00 | 1.500.000,00 | 1.573.025,00 | 6.073.025,00 |
| TRANSFERÊNCIAS DE CONVÊNIOS | 363.613,00 | 609.063,00 | 898.694,00 | 1.240.459,00 | 3.111.829,00 |
| TRANSFERÊNCIA DE CONVÊNIOS DA UNIÃO E DE SUAS ENTIDADES | 5.765.123,00 | 6.802.845,00 | 8.027.357,00 | 9.472.282,00 | 30.067.607,00 |
| TRANSFERÊNCIA DE CONVÊNIOS DOS ESTADOS E DO DISTRITO FEDERAL E | 4.000.000,00 | 5.000.000,00 | 7.000.000,00 | 8.000.000,00 | 24.000.000,00 |
| OUTRAS RECEITAS DE CAPITAL | 1.765.123,00 | 1.802.845,00 | 1.027.357,00 | 1.472.282,00 | 6.067.607,00 |
| | 0,00 | 0,00 | 0,00 | 0,00 | 0,00 |
| Total Geral | 44.202.415,00 | 52.068.850,00 | 61.351.243,00 | 72.377.492,00 | 230.000.000,00 |

ANEXO 02 - METAS POR PROGRAMAS SEGUNDO A ÁREA DE ATUAÇÃO

Estado CEARÁ
GOVERNO PREFEITURA MUNICIPAL DE URUBURETAMA
UNIDADE RESPONSÁVEL CAMARA MUNICIPAL

PLANO PLURIANUAL 2014 / 2017 - METAS FISCAIS POR PROGRAMAS SEGUNDO A ÁREA DE ATUAÇÃO

Área de Atuação/Função

Programa AÇÃO LEGISLATIVA

OBJETO MANUTENÇÃO DAS ATIVIDADES INERENTES AO PODER LEGISLATIVO.

Valor do Programa R\$ 6.000.000,00

| METAS/AÇÕES | PRODUTO | UNIDADE DE MEDIDA | FONTE DE RECURSO |
|---|------------------------|-------------------|------------------|
| Aquisição de Veículo para uso das atividades inerentes ao Poder Legislativo | Veículo | unidade | TESOURO |
| Melhoraria dos trabalhos legislativos voltados ao interesse da população | População atendida | unidade | TESOURO |
| Organizar e executar a fiscalização sobre as ações da mesa da Camara e do Poder Executivo, com a participação da População. | Controle de atividades | unidade | TESOURO |
| Reforma e/ou ampliação do prédio sede da Camara Municipal. | Camara Reformada | unidade | TESOURO |

ANEXO 02 - METAS POR PROGRAMAS SEGUNDO A ÁREA DE ATUAÇÃO

Estado
GOVERNO
UNIDADE RESPONSÁVEL

CEARÁ
PREFEITURA MUNICIPAL DE URUBURETAMA
PREFEITURA MUNICIPAL
GABINETE DO PREFEITO

PLANO PLURIANUAL 2014 / 2017 - METAS FISCAIS POR PROGRAMAS SEGUNDO A ÁREA DE ATUAÇÃO

Área de Atuação/Função

Programa SUPERVISÃO E COORDENAÇÃO SUPERIOR

OBJETO Melhorar e ampliar os serviços públicos municipais, acompanhamento dos processos legislativos, publicação dos atos administrativos, coordenação das audiências públicas, execução das políticas públicas, defesa dos interesses do Município e seus Municípios, planejamento das ações administrativas, acompanhamento dos sistemas de controle interno implantados e outros.

Valor do Programa R\$ 6.000.000,00

| METAS/AÇÕES | PRODUTO | UNIDADE DE MEDIDA | FONTE DE RECURSO |
|--|--------------------------|-------------------|------------------|
| Aquisição de veículos para uso das atividades da Secretaria de Governo e Gestão. | Veículo adquirido | unidade | TESOURO |
| Manutenção das atividades administrativas do Gabinete do Prefeito | Atividades mantidas | unidade | TESOURO |
| Manter em funcionamento os serviços da Procuradoria do Município. | Serviços da Procuradoria | unidade | TESOURO |
| Elaborar e divulgar os atos administrativos da administração como um todo. | Atos oficiais | unidade | TESOURO |

ANEXO 02 - METAS POR PROGRAMAS SEGUNDO A ÁREA DE ATUAÇÃO

Estado **CEARÁ**
 GOVERNO **PREFEITURA MUNICIPAL DE URUBURETAMA**
 UNIDADE RESPONSÁVEL **PREFEITURA MUNICIPAL**
SECRETARIA DE ADMINISTRAÇÃO E FINANÇAS

PLANO PLURIANUAL 2014 / 2017 - METAS FISCAIS POR PROGRAMAS SEGUNDO A ÁREA DE ATUAÇÃO

Área de Atuação/Função

Programa **ADMINISTRAÇÃO GERAL**

OBJETO **Manter o controle dos atos de pessoal, do Patrimônio Público, dos serviços de almoxarifado, do controle e a guarda dos documentos públicos em arquivos digitalizados e materializados, produzir informações de interesse da sociedade como um todo.**

Valor do Programa **R\$ 9.000.000,00**

| METAS/AÇÕES | PRODUTO | UNIDADE DE MEDIDA | FONTE DE RECURSO |
|---|------------------------------|-------------------|------------------|
| Ampliar a política de capacitação de Recursos Humanos. | Capacitação de pessoal | unidade | TESOURO |
| Acompanhar a elaboração dos Instrumentos de planejamento(LDO, LOA, PROGRAMAÇÃO FINANCEIRA DE DESEMBOLSO) e cumprimento dos atos inerentes a Lei de Responsabilidade Fiscal, entre outros. | Instrumentos de planejamento | unidade | TESOURO |
| Recuperação do poder salarial dos agentes administrativos e sua função através da criação de um novo Plano de Cargos e Carreiras, consignando aumento diferenciado, contemplando titulação ou habilitação, avaliação de resultados, local de trabalho e outros critérios a serem definidos em lei específica. | Servidor atendido | unidade | TESOURO |
| Ampliar os serviços de internet através do Cinturão Digital. | População atendida | unidade | TESOURO |
| Criar através de Lei Municipal, Plano de Cargos e Carreiras, para os servidores ainda não contemplados. | Plano de cargos | unidade | TESOURO |

ANEXO 02 - METAS POR PROGRAMAS SEGUNDO A ÁREA DE ATUAÇÃO

Estado CEARÁ
GOVERNO PREFEITURA MUNICIPAL DE URUBURETAMA
UNIDADE RESPONSÁVEL PREFEITURA MUNICIPAL
SECRETARIA DE ADMINISTRAÇÃO E FINANÇAS

PLANO PLURIANUAL 2014 / 2017 - METAS FISCAIS POR PROGRAMAS SEGUNDO A ÁREA DE ATUAÇÃO

Área de Atuação/Função

Programa ADMINISTRAÇÃO DE RECEITAS

3

OBJETO Atualizar os cadastros imobiliários e econômicos, lançamento e baixa de tributos, lançamento, controle e cobrança da Dívida Ativa tributária e não tributária e de obras e posturas, arrecadação de tributos e outras receitas, pagamentos a servidores e fornecedores, controle de saldos de caixa e bancos, registros contábeis, aplicação de recursos, emissão de relatórios gerenciais, e elaboração de prestação de contas mensais e anuais.

Valor do Programa R\$ 4.000.000,00

| METAS/AÇÕES | PRODUTO | UNIDADE DE MEDIDA | FONTE DE RECURSO |
|--|--------------------------|-------------------|------------------|
| Atualização dos cadastros imobiliários e econômicos. | Cadastros | unidade | TESOURO |
| Lançamento e baixa de tributos. | Tributos | unidade | TESOURO |
| Controle e cobrança da Dívida Ativa tributária e não tributária. | Tributos | unidade | TESOURO |
| Registros dos lançamentos contábeis. | Lançamentos | unidade | TESOURO |
| Arrecadação de tributos e pagamentos devidos. | Arrecadação e Pagamentos | unidade | TESOURO |

ANEXO 02 - METAS POR PROGRAMAS SEGUNDO A ÁREA DE ATUAÇÃO

Estado CEARÁ
GOVERNO PREFEITURA MUNICIPAL DE URUBURETAMA
UNIDADE RESPONSÁVEL PREFEITURA MUNICIPAL
SECRETARIA DE ADMINISTRAÇÃO E FINANÇAS

PLANO PLURIANUAL 2014 / 2017 - METAS FISCAIS POR PROGRAMAS SEGUNDO A ÁREA DE ATUAÇÃO

Área de Atuação/Função

Programa PROGRAMA DE APOIO ADMINISTRATIVO

OBJETO Subsidiar novos programas ainda não contemplados.

Valor do Programa R\$ 9.873.025,00

| METAS/AÇÕES | PRODUTO | UNIDADE DE MEDIDA | FONTE DE RECURSO |
|---|---------------------|-------------------|------------------|
| Manutenção das atividades Administrativas atribuídas à Secretaria de Cultura e Turismo. | Atividades mantidas | unidade | TESOURO |

ANEXO 02 - METAS POR PROGRAMAS SEGUNDO A ÁREA DE ATUAÇÃO

Estado CEARÁ
GOVERNO PREFEITURA MUNICIPAL DE URUBURETAMA
UNIDADE RESPONSÁVEL PREFEITURA MUNICIPAL
SECRETARIA DE ADMINISTRAÇÃO E FINANÇAS

PLANO PLURIANUAL 2014 / 2017 - METAS FISCAIS POR PROGRAMAS SEGUNDO A ÁREA DE ATUAÇÃO

Área de Atuação/Função

Programa SERVIÇO DA DÍVIDA INTERNA CONTRATADA

OBJETO Garantir o pagamento dos contratos de parcelamento da Dívida Fundada.

Valor do Programa R\$ 2.400.000,00

METAS/AÇÕES

| METAS/AÇÕES | PRODUTO | UNIDADE DE MEDIDA | FONTE DE RECURSO |
|-----------------------------------|---------------------|-------------------|------------------|
| Amortização da Dívida contratada. | Pagamento da Dívida | unidade | TESOURO |

ANEXO 02 - METAS POR PROGRAMAS SEGUNDO A ÁREA DE ATUAÇÃO

Estado
GOVERNO
UNIDADE RESPONSÁVEL

CEARÁ
PREFEITURA MUNICIPAL DE URUBURETAMA
PREFEITURA MUNICIPAL
SECRETARIA DE ADMINISTRAÇÃO E FINANÇAS

PLANO PLURIANUAL 2014 / 2017 - METAS FISCAIS POR PROGRAMAS SEGUNDO A ÁREA DE ATUAÇÃO

Área de Atuação/Função

Programa ORGANIZAÇÃO E MODERNIZAÇÃO ADMINISTRATIVA

OBJETO Melhorar a arrecadação de tributos, o controle interno e a qualidade dos serviços.

Valor do Programa R\$ 1.000.000,00

| METAS/AÇÕES | PRODUTO | UNIDADE DE MEDIDA | FONTE DE RECURSO |
|---|--|-------------------|------------------|
| Desenvolvimento de estudos, pesquisas e as Leis do Planejamento. | Elaboração das leis de Planejamento LDO, LOA e PPA | unidade | TESOURO |
| Implantação do sistema de acompanhamento de ponto funcional. | Sistema implantado | unidade | TESOURO |
| Revisão do plano de cargos e carreiras e salário dos servidores públicos. | Atividades mantidas | unidade | TESOURO |
| Reorganização e unificação do regime jurídico dos servidores. | Atividades mantidas | unidade | TESOURO |
| Adequação do arquivo de documentos do Município. | Arquivo adequado | unidade | TESOURO |
| Modernização das instalações físicas do prédio Sede da Prefeitura. | Predio reformado | unidade | TESOURO |

ANEXO 02 - METAS POR PROGRAMAS SEGUNDO A ÁREA DE ATUAÇÃO

Estado: CEARÁ
 GOVERNO: PREFEITURA MUNICIPAL DE URUBURETAMA
 UNIDADE RESPONSÁVEL: PREFEITURA MUNICIPAL
 SECRETARIA DE ADMINISTRAÇÃO E FINANÇAS

PLANO PLURIANUAL 2014 / 2017 - METAS FISCAIS POR PROGRAMAS SEGUNDO A ÁREA DE ATUAÇÃO

Área de Atuação/Função:

Programa: ADMINISTRAÇÃO GERAL

33

OBJETO: SECRETARIA DE ADMINISTRAÇÃO E FINANÇAS - Manutenção das atividades administrativas da Secretaria.

Valor do Programa: R\$ 6.100.000,00

| METAS/AÇÕES | PRODUTO | UNIDADE DE MEDIDA | FONT E DE RECURSO |
|--|---------------------|-------------------|-------------------|
| Manutenção das atividades administrativas da Secretaria de Administração e Finanças | Atividades mantidas | unidade | TESOURO |
| Aquisição de equipamentos em geral, inclusive material de informática, para equipar a secretaria como um todo. | Material adquirido | unidades | TESOURO |
| Assegurar o cumprimento de setenças judiciais, transitados e julgados. | Atividades mantidas | unidades | TESOURO |

ANEXO 02 - METAS POR PROGRAMAS SEGUNDO A ÁREA DE ATUAÇÃO

Estado CEARÁ
GOVERNO PREFEITURA MUNICIPAL DE URUBURETAMA
UNIDADE RESPONSÁVEL PREFEITURA MUNICIPAL
SECRETARIA DE OBRAS E SERVIÇOS URBANOS

PLANO PLURIANUAL 2014 / 2017 - METAS FISCAIS POR PROGRAMAS SEGUNDO A ÁREA DE ATUAÇÃO

Área de Atuação/Função

Programa ADMINISTRAÇÃO GERAL

OBJETO SECRETARIA DE OBRAS E SERVIÇOS URBANOS - Manutenção das Atividades Administrativas de Secretaria.

Valor do Programa R\$ 8.000.000,00

| METAS/AÇÕES | PRODUTO | UNIDADE DE MEDIDA | FONTE DE RECURSO |
|--|---------------------|-------------------|------------------|
| Manutenção das atividades administrativas da Secretaria de Obras e Serviços Urbanos. | Atividades mantidas | unidade | TESOURO |

ANEXO 02 - METAS POR PROGRAMAS SEGUNDO A ÁREA DE ATUAÇÃO

Estado CEARÁ
GOVERNO PREFEITURA MUNICIPAL DE URUBURETAMA
UNIDADE RESPONSÁVEL PREFEITURA MUNICIPAL
SECRETARIA DE OBRAS E SERVIÇOS URBANOS

PLANO PLURIANUAL 2014 / 2017 - METAS FISCAIS POR PROGRAMAS SEGUNDO A ÁREA DE ATUAÇÃO

Área de Atuação/Função

Programa VIAS E LOGRADOUROS PÚBLICOS

61

OBJETO PAVIMENTAÇÃO EM PEDRA NA SEDE - Construção de pavimentação em pedra em ruas e/ou avenidas ainda não beneficiadas, bem como, a recuperação e/ou conservação da pavimentação danificada nas ruas e avenidas já existentes.

Valor do Programa R\$ 15.000.000,00

| METAS/AÇÕES | PRODUTO | UNIDADE DE MEDIDA | FONTE DE RECURSO |
|--|-------------------|-------------------|----------------------|
| Pavimentação em pedra de ruas e/ou avenidas não pavimentadas. | Ruas pavimentadas | Mts2 | RECURSOS VOLUNTÁRIOS |
| Recuperação e/ou conservação da pavimentação danificada, em ruas e avenidas da cidade. | Ruas pavimentadas | Mts2 | RECURSOS VOLUNTÁRIOS |

ANEXO 02 - METAS POR PROGRAMAS SEGUNDO A ÁREA DE ATUAÇÃO

Estado CEARÁ
GOVERNO PREFEITURA MUNICIPAL DE URUBURETAMA
UNIDADE RESPONSÁVEL PREFEITURA MUNICIPAL
SECRETARIA DE OBRAS E SERVIÇOS URBANOS

PLANO PLURIANUAL 2014 / 2017 - METAS FISCAIS POR PROGRAMAS SEGUNDO A ÁREA DE ATUAÇÃO

Área de Atuação/Função

Programa VIAS E LOGRADOUROS PÚBLICOS - PAVIMENTAÇÃO ASFÁLTICA

OBJETO Construção nova, de pavimentação asfáltica em ruas e/ou avenidas ainda não beneficiadas, bem como, a recuperação e/ou reparação da pavimentação danificada, nas ruas e avenidas já beneficiadas.

Valor do Programa R\$ 15.000.000,00

| METAS/AÇÕES | PRODUTO | UNIDADE DE MEDIDA | FONTE DE RECURSO |
|--|-------------------------------|-------------------|----------------------|
| Pavimentação de ruas e avenidas da cidade. | Ruas e avenidas pavimentadas. | unidades | RECURSOS VOLUNTÁRIOS |

ANEXO 02 - METAS POR PROGRAMAS SEGUNDO A ÁREA DE ATUAÇÃO

Estado CEARÁ
 GOVERNO PREFEITURA MUNICIPAL DE URUBURETAMA
 UNIDADE RESPONSÁVEL PREFEITURA MUNICIPAL
 SECRETARIA DE OBRAS E SERVIÇOS URBANOS

PLANO PLURIANUAL 2014 / 2017 - METAS FISCAIS POR PROGRAMAS SEGUNDO A ÁREA DE ATUAÇÃO

Área de Atuação/Função

63

Programa OBRAS E SERVIÇOS DE INFRAESTRUTURA URBANA

OBJETO Construção de obras e execução de serviços de Infraestrutura Urbana.

Valor do Programa R\$ 4.000.000,00

| METAS/AÇÕES | PRODUTO | UNIDADE DE MEDIDA | FONTE DE RECURSO |
|--|---------------------------------|-------------------|----------------------|
| Construção e/ou Ampliação de Cemitérios. | População atendida | unidade | TESOURO |
| Ampliação da rede de iluminação pública. | Iluminação Pública | Mts2 | TESOURO |
| Serviços de varrição de ruas e avenidas com a coleta de lixo urbano e domiciliar. | Ruas limpas | Tonelada | TESOURO |
| Construção de novas praças e recuperação das praças já existentes. | Praças Públicas | unidade | RECURSOS VOLUNTÁRIOS |
| Construção de obras de revitalização e mobilidade urbana. | Cidade revitalizada | unidade | RECURSOS VOLUNTÁRIOS |
| Construção do Matadouro e/ou Abatedouro Público e Reforma do matadouro já existente. | Matadouro/Abatedouro construído | unidade | RECURSOS VOLUNTÁRIOS |
| Construção do Centro Administrativo. | Centro administrativo | unidade | RECURSOS VOLUNTÁRIOS |
| Execução de obras de Saneamento Básico Urbano. | Cidade saneada | unidade | RECURSOS VOLUNTÁRIOS |
| Esgotamento sanitário com lagoa de estabilização. | Cidade saneada | unidade | RECURSOS VOLUNTÁRIOS |
| Construção da Casa Sede da Secretaria de Obras e Serviços Urbanos | Sede da Secretaria construída | unidade | TESOURO |
| Ampliação do sistema de abastecimento de água, em consonância com a Cagece. | Abastecimento de água | unidade | TESOURO |
| Construção de Área de Lazer com Balneário. | Área de lazer | unidade | TESOURO |
| Ampliação dos serviços de limpeza pública urbana e rural. | População atendida | unidade | TESOURO |

ANEXO 02 - METAS POR PROGRAMAS SEGUNDO A ÁREA DE ATUAÇÃO

Estado CEARÁ
GOVERNO PREFEITURA MUNICIPAL DE URUBURETAMA
UNIDADE RESPONSÁVEL PREFEITURA MUNICIPAL
SECRETARIA DE OBRAS E SERVIÇOS URBANOS

PLANO PLURIANUAL 2014 / 2017 - METAS FISCAIS POR PROGRAMAS SEGUNDO A ÁREA DE ATUAÇÃO

Área de Atuação/Função

Programa HABITAÇÃO URBANA E RURAL

OBJETO Executar programa de recuperação de moradias já existentes e/ou a construção de novas moradias de forma beneficiar a população de baixa renda.

Valor do Programa R\$ 1.000.000,00

| METAS/AÇÕES | PRODUTO | UNIDADE DE MEDIDA | FONTE DE RECURSO |
|---|----------------------|-------------------|----------------------|
| Execução de serviços de recuperação de moradias já existentes, com benefício específico às pessoas de baixa renda. | Moradias recuperadas | unidade | RECURSOS VOLUNTÁRIOS |
| Execução de obras de construção de novas moradias, de forma a beneficiar especificamente as pessoas de baixa renda. | Moradias construídas | unidade | RECURSOS VOLUNTÁRIOS |

ANEXO 02 - METAS POR PROGRAMAS SEGUNDO A ÁREA DE ATUAÇÃO

Estado CEARÁ
 GOVERNO PREFEITURA MUNICIPAL DE URUBURETAMA
 UNIDADE RESPONSÁVEL PREFEITURA MUNICIPAL
 SECRETARIA DE OBRAS E SERVIÇOS URBANOS

PLANO PLURIANUAL 2014 / 2017 - METAS FISCAIS POR PROGRAMAS SEGUNDO A ÁREA DE ATUAÇÃO

Área de Atuação/Função

Programa SANEAMENTO BÁSICO RURAL

74

OBJETO Investir na construção, manutenção e operação de sistemas de abastecimento de água tratada, na perfuração de poços artesianos para fornecimento de água potável, na construção de fossas assépticas, na construção, manutenção e operação de sistemas de esgotamento sanitário, na coleta e disposição de resíduos sólidos, na drenagem destinada a melhoria de condições sanitárias, e com melhorias sanitárias domiciliares em áreas rurais.

Valor do Programa R\$ 1.000.000,00

| METAS/AÇÕES | PRODUTO | UNIDADE DE MEDIDA | FONTE DE RECURSO |
|---|--------------------------------|-------------------|----------------------|
| Obras de implantação de abastecimento de água potável, de forma a atender a demanda da população residente em áreas rurais. | Abastecimento de água potável | unidade | RECURSOS VOLUNTÁRIOS |
| Perfuração de poços artesianos 01. | Poços artesianos | unidade | RECURSOS VOLUNTÁRIOS |
| Construção de fossas assépticas. | Fossas construídas | unidade | TESOURO |
| Implantação de esgotamentos sanitários. | População protegida | unidade | TESOURO |
| Coleta seletiva de resíduos sólidos. | População atendida | unidade | TESOURO |
| Construção e ampliação de Açudes e Barragens. | Açudes e Barragens | unidade | RECURSOS VOLUNTÁRIOS |
| Construção de adutoras em áreas habitadas. | Adutora construídas | unidade | RECURSOS VOLUNTÁRIOS |
| Construção, instalação e recuperação de poços profundos. | Poços profundos | unidade | TESOURO |
| Instalação de dessalinizadores em poços com água salubres. | Instalação de dessalinizadores | unidade | TESOURO |
| Energizar poços profundos. | poços energizados | unidade | TESOURO |

ANEXO 02 - METAS POR PROGRAMAS SEGUNDO A ÁREA DE ATUAÇÃO

Estado **CEARÁ**
 GOVERNO **PREFEITURA MUNICIPAL DE URUBURETAMA**
 UNIDADE RESPONSÁVEL **PREFEITURA MUNICIPAL**
SECRETARIA DE OBRAS E SERVIÇOS URBANOS

PLANO PLURIANUAL 2014 / 2017 - METAS FISCAIS POR PROGRAMAS SEGUNDO A ÁREA DE ATUAÇÃO

Área de Atuação/Função

Programa **SANEAMENTO BÁSICO URBANO**

OBJETO Investir na construção, manutenção e operação de sistemas de abastecimento de água tratada, na perfuração de poços artesianos para fornecimento de água potável, na construção de fossas assépticas, na construção, manutenção e operação de sistemas de esgotamento sanitário, na coleta e disposição de resíduos sólidos, na drenagem destinada à melhoria de condições sanitárias, e com melhorias sanitárias domiciliares em áreas urbanas.

Valor do Programa R\$ **2.000.000,00**

| METAS/AÇÕES | PRODUTO | UNIDADE DE MEDIDA | FONTE DE RECURSO |
|--|----------------------------|-------------------|----------------------|
| Sistema de abastecimento de água tratada. | Água tratada | unidade | RECURSOS VOLUNTÁRIOS |
| Perfuração de poços artesianos. | Poços artesianos | unidade | RECURSOS VOLUNTÁRIOS |
| Construção de fossas assépticas. | Fossas construídas | unidade | TESOURO |
| Construção, manutenção e operação de sistema de esgotamento sanitário. | Esgotamento sanitário | unidade | RECURSOS VOLUNTÁRIOS |
| Coleta seletiva e disposição de resíduos sólidos. | Coleta de resíduos sólidos | unidade | TESOURO |
| Estruturar Cooperativa de catadores. | Cooperativa implantada | unidade | TESOURO |

ANEXO 02 - METAS POR PROGRAMAS SEGUNDO A ÁREA DE ATUAÇÃO

Estado
GOVERNO
UNIDADE RESPONSÁVEL

CEARÁ
PREFEITURA MUNICIPAL DE URUBURETAMA
PREFEITURA MUNICIPAL
SECRETARIA DE OBRAS E SERVIÇOS URBANOS

PLANO PLURIANUAL 2014 / 2017 - METAS FISCAIS POR PROGRAMAS SEGUNDO A ÁREA DE ATUAÇÃO

Área de Atuação/Função

Programa **ESTRADAS VICINAIS**

65

OBJETO **Construção de novas estradas e/ou beneficiamento das estradas vicinais já existentes.**

Valor do Programa **R\$ 4.000.000,00**

| METAS/AÇÕES | PRODUTO | UNIDADE DE MEDIDA | FONTE DE RECURSO |
|--|----------------------|-------------------|------------------|
| Roçagem das margens e recuperação com terraplanagem de 100% (CEM POR CENTO) das Estradas Vicinais que cortam o Município de Uruburetama até suas extremas. | Estradas conservadas | Kms | TESOURO |
| Construção de novas estradas no âmbito do Município, se necessário. | Estradas construídas | Kms | TESOURO |
| Construção de passagens molhadas, bueiros, mata-burros e recuperação das unidades já existentes. | Estradas conservadas | unidade | TESOURO |

ANEXO 02 - METAS POR PROGRAMAS SEGUNDO A ÁREA DE ATUAÇÃO

Estado CEARÁ
GOVERNO PREFEITURA MUNICIPAL DE URUBURETAMA
UNIDADE RESPONSÁVEL PREFEITURA MUNICIPAL
SECRETARIA MUNICIPAL DE SAÚDE / FMS

PLANO PLURIANUAL 2014 / 2017 - METAS FISCAIS POR PROGRAMAS SEGUNDO A ÁREA DE ATUAÇÃO

Área de Atuação/Função

Programa ADMINISTRAÇÃO GERAL

OBJETO SECRETARIA DE SAÚDE/ FMS - Manutenção das atividades administrativas da Secretaria.

Valor do Programa R\$ 10.000.000,00

| METAS/AÇÕES | PRODUTO | UNIDADE DE MEDIDA | FONTE DE RECURSO |
|--|---|-------------------|----------------------|
| Manutenção dos serviços administrativos da Secretaria de Saúde - Fundo Municipal de Saúde. | Atividades mantidas | unidade | RECURSOS VOLUNTÁRIOS |
| Realizar Concurso Público. | Concurso Público | unidade | RECURSOS VOLUNTÁRIOS |
| Garantir a adesão, de acordo com a necessidade, a Projetos Estaduais e Federais. | Projetos de saúde | unidade | RECURSOS VOLUNTÁRIOS |
| Garantir autonomia financeira para o Conselho Municipal de Saúde. | Conselho Municipal de Saúde | unidade | RECURSOS VOLUNTÁRIOS |
| Manter a adesão ao Consórcio do CEO Regional e Policlínica. | Consórcio do CEO Regional e Policlínica | unidade | RECURSOS VOLUNTÁRIOS |

ANEXO 02 - METAS POR PROGRAMAS SEGUNDO A ÁREA DE ATUAÇÃO

Estado CEARÁ
 GOVERNO PREFEITURA MUNICIPAL DE URUBURETAMA
 UNIDADE RESPONSÁVEL PREFEITURA MUNICIPAL
 SECRETARIA MUNICIPAL DE SAÚDE / FMS

PLANO PLURIANUAL 2014 / 2017 - METAS FISCAIS POR PROGRAMAS SEGUNDO A ÁREA DE ATUAÇÃO

Área de Atuação/Função

Programa GESTÃO SUS - MELHORIAS NA INFRAESTRUTURA DA SAÚDE

40

OBJETO Reorganização da Rede Municipal de Saúde com melhorias na Infraestrutura.

Valor do Programa R\$ 6.000.000,00

| METAS/AÇÕES | PRODUTO | UNIDADE DE MEDIDA | FONTE DE RECURSO |
|--|------------------------------|-------------------|----------------------|
| Adequar as unidades de saúde aos critérios estabelecidos pelo Ministério da Saúde. | Unidades da saúde adequada | unidade | TESOURO |
| Construção de 10 (dez) Unidades Básicas de Saúde, nas seguintes localidades (01), Guaribunas, Sítio São João, Retiro, Itacolomy, Apertar da Hora, Prata dos Galdinos, Itamaraty, Tamboatá, Açude dos Vianas, e Canto Escuro. | Unidade de saúde construída | unidade | RECURSOS VOLUNTÁRIOS |
| Estruturação da Rede da Saúde de acordo com os blocos de financiamento. | Saúde estruturada | unidade | TESOURO |
| Adequar a estrutura do almoxarifado da saúde | Almoxarifado estruturado | unidade | TESOURO |
| Reforma das Unidades de Saúde (posto) localizadas na sede e outras localidades. | Unidades de Saúde Reformadas | unidade | RECURSOS VOLUNTÁRIOS |
| Aquisição de equipamentos para a UBS, HPP e CPN. | Equipamentos adquiridos. | unidade | TESOURO |
| Estruturar a rede de urgências com implantação de 01 (uma) sala de estabilização e ambulância, além dos serviços de manutenção mensal das mesmas. | Equipamentos adquiridos | unidade | TESOURO |
| Reforma do Centro de Parto normal da Unidade Mista de Saúde. | Centro Reformado | unidade | TESOURO |
| Fortalecer os serviços de assistência mental com ênfase nos pacientes com dependência química, com a Construção de 01(um) CAPS I. | CAPS I, construído. | unidade | TESOURO |
| Construção de Academia de Saúde do Município. | Academia de Saúde. | Unidade | TESOURO |
| Ampliar a Frota de Veículos, pra atendimento aos serviços de saúde, com aquisição de veículo. | Aquisição de veículo. | unidade | TESOURO |
| Implantar a informatização e a interligação em rede dos serviços de saúde. | Saúde informatizada | unidade | TESOURO |

ANEXO 02 - METAS POR PROGRAMAS SEGUNDO A ÁREA DE ATUAÇÃO

Estado CEARÁ
GOVERNO PREFEITURA MUNICIPAL DE URUBURETAMA
UNIDADE RESPONSÁVEL PREFEITURA MUNICIPAL
SECRETARIA MUNICIPAL DE SAÚDE / FMS

PLANO PLURIANUAL 2014 / 2017 - METAS FISCAIS POR PROGRAMAS SEGUNDO A ÁREA DE ATUAÇÃO

Área de Atuação/Função

Programa GESTÃO DO SUS - MELHORIA DA GESTÃO

OBJETO Melhoria da gestão, acesso e qualidade das ações e serviços de saúde.

Valor do Programa R\$ 1.000.000,00

| METAS/AÇÕES | PRODUTO | UNIDADE DE MEDIDA | FONTES DE RECURSO |
|--|---------------------------|-------------------|-------------------|
| Estruturação da rede de saúde de acordo com os blocos de financiamento e das prioridades municipais. | Rede de Saúde estruturada | unidade | TESOURO |
| Incrementar as capacitações e as ações educativas voltadas aos profissionais, equipes de saúde e comunidade. | Comunidade capacitada | unidade | TESOURO |
| Incentivo a integração com as universidades e escolas técnicas para apoio às ações integradas. | Incentivo a saúde | unidade | TESOURO |

ANEXO 02 - METAS POR PROGRAMAS SEGUNDO A ÁREA DE ATUAÇÃO

Estado
GOVERNO
UNIDADE RESPONSÁVEL

CEARÁ
PREFEITURA MUNICIPAL DE URUBURETAMA
PREFEITURA MUNICIPAL
SECRETARIA MUNICIPAL DE SAÚDE / FMS

PLANO PLURIANUAL 2014 / 2017 - METAS FISCAIS POR PROGRAMAS SEGUNDO A ÁREA DE ATUAÇÃO

Área de Atuação/Função

Programa ATENÇÃO BÁSICA DE SAÚDE - SAÚDE PARA TODOS

45

OBJETO Promover ações de promoção à saúde através de práticas alimentares saudáveis, prevenção de doenças não transmissíveis e monitoramento da situação nutricional no município.

Valor do Programa R\$ 3.000.000,00

| METAS/AÇÕES | PRODUTO | UNIDADE DE MEDIDA | FONTE DE RECURSO |
|---|-----------------------|-------------------|------------------|
| Incentivar ações de promoção à alimentação saudável nas escolas de rede municipal, visando à diminuição dos índices de obesidade infantil. | Alimentação saudável | unidade | TESOURO |
| Incentivar atividades de reeducação alimentar através de grupos de alimentação saudável, considerando a importância da alimentação na promoção da saúde, reconhecendo transtornos alimentares e do metabolismo como fatores de risco. | Reeducação alimentar | unidade | TESOURO |
| Incentivar os portadores de Hipertensão e diabetes ao hábito da alimentação saudável. | Alimentação saudável | unidade | TESOURO |
| Organização e participação nas atividades de promoção à saúde, no âmbito alimentação saudável destinadas a comunidade. | Comunidade atendida | unidade | TESOURO |
| Fortalecer e aprimorar o uso de sistema de Vigilância Nutricional, para que este seja um instrumento valioso na definição das metas e ações de alimentação e nutrição, e monitorar as famílias carentes. | População fortalecida | unidade | TESOURO |
| Prevenção da violência e incentivo à cultura da Paz. | Violência controlada | unidade | TESOURO |
| Prevenção e controle do Tabagismo. | Usuário atendido | unidade | TESOURO |
| Redução da morbimortalidade infantil por causas evitáveis. | Criança atendida | unidade | TESOURO |
| Redução da morbimortalidade por consequência da hipertensão arterial e diabetes mellitus. | População atendida | unidade | TESOURO |

ANEXO 02 - METAS POR PROGRAMAS SEGUNDO A ÁREA DE ATUAÇÃO

Estado **CEARÁ**
 GOVERNO **PREFEITURA MUNICIPAL DE URUBURETAMA**
 UNIDADE RESPONSÁVEL **PREFEITURA MUNICIPAL**
SECRETARIA MUNICIPAL DE SAÚDE / FMS

PLANO PLURIANUAL 2014 / 2017 - METAS FISCAIS POR PROGRAMAS SEGUNDO A ÁREA DE ATUAÇÃO

Área de Atuação/Função

Programa **ATENÇÃO BÁSICA - AÇÕES BÁSICAS DA SAÚDE DA FAMÍLIA**

OBJETO **Promover o atendimento dos Municípios dentro das estratégias da Saúde da Família, em conformidade com as prioridades estabelecidas pelas equipes de saúde, nas áreas de abrangências das Unidades Básicas de Saúde.**

Valor do Programa **R\$ 12.000.000,00**

| METAS/AÇÕES | PRODUTO | UNIDADE DE MEDIDA | FONTE DE RECURSO |
|--|----------------------|-------------------|------------------|
| Fortalecimento da responsabilidade sanitária das UBS e UBSF do atendimento a população adstrita. | População atendida | unidade | TESOURO |
| Descentralizar os visitadores de saúde. | População atendida | unidade | TESOURO |
| Ampliar para 100% (CEM POR CENTO) o atendimento da população com o Programa Saúde da Família. | População atendida | unidade | TESOURO |
| Consolidar as estratégias de Saúde da Família nas Unidades da Atenção Básica. | População atendida | unidade | TESOURO |
| Ampliar para 100%(CEM POR CENTO), o atendimento da população de Saúde Bucal da Família. | População atendida | unidade | TESOURO |
| Efetivar a implementação das ações prioritárias com foco na atenção da saúde das gestantes, crianças, adolescentes, mulher, homem, adulto, idoso, etc. | População atendida | unidade | TESOURO |
| Garantir o acolhimento humanizado para todos os usuários. | População atendida | unidade | TESOURO |
| Fortalecimento das responsabilidades sanitárias das ESF SB, na população adstrita. | População atendida | unidade | TESOURO |
| Ampliar e implementar a visita domiciliar por médicos e enfermeiros da ESF aos pacientes portadores de necessidade especiais e idosos. | População atendida | unidade | TESOURO |
| Manutenção das equipes da Saúde da Família com Recursos Humanos e materiais necessários. | População atendida | unidade | TESOURO |
| Garantir a implementação da atenção básica através de serviços complementares da Saúde da Família. | População atendida | unidade | TESOURO |
| Qualificar as equipes de Saúde Bucal, na modalidade 2. | Equipes qualificadas | unidade | TESOURO |

ANEXO 02 - METAS POR PROGRAMAS SEGUNDO A ÁREA DE ATUAÇÃO

Estado CEARÁ
GOVERNO PREFEITURA MUNICIPAL DE URUBURETAMA
UNIDADE RESPONSÁVEL PREFEITURA MUNICIPAL
SECRETARIA MUNICIPAL DE SAÚDE / FMS

PLANO PLURIANUAL 2014 / 2017 - METAS FISCAIS POR PROGRAMAS SEGUNDO A ÁREA DE ATUAÇÃO

Área de Atuação/Função

Programa ATENÇÃO BASICA - SAÚDE DA CRIANÇA

47

OBJETO Reduzir a mortalidade infantil, através da implantação e/ou implementação do Programa de Atenção Integral à Criança.

Valor do Programa R\$ 2.000.000,00

| METAS/AÇÕES | PRODUTO | UNIDADE DE MEDIDA | FONTE DE RECURSO |
|--|----------------------|-------------------|------------------|
| Reduzir a mortalidade infantil e neonatal. | Criança atendida | unidade | TESOURO |
| Identificar e monitorar os casos de desnutrição em crianças menores de seis anos de idade. | Criança atendida | unidade | TESOURO |
| Criação do Comitê Municipal de Controle da Mortalidade Materna e Infantil. | Conselho constituído | unidade | TESOURO |

ANEXO 02 - METAS POR PROGRAMAS SEGUNDO A ÁREA DE ATUAÇÃO

Estado CEARÁ
GOVERNO PREFEITURA MUNICIPAL DE URUBURETAMA
UNIDADE RESPONSÁVEL PREFEITURA MUNICIPAL
SECRETARIA MUNICIPAL DE SAÚDE / FMS

PLANO PLURIANUAL 2014 / 2017 - METAS FISCAIS POR PROGRAMAS SEGUNDO A ÁREA DE ATUAÇÃO

Área de Atuação/Função

Programa ATENÇÃO BÁSICA - SAÚDE DO ADOLESCENTE

OBJETO Promover a Saúde do Adolescente enfocando o seu crescimento e desenvolvimento e detectando os fatores de produção e de risco.

Valor do Programa R\$ 600.000,00

| METAS/AÇÕES | PRODUTO | UNIDADE DE MEDIDA | FONTE DE RECURSO |
|---|-----------------------|-------------------|------------------|
| Reduzir a gravidez na adolescência. | Adolescente assistido | unidade | TESOURO |
| Implementar as ações de assistência à saúde do adolescente. | Adolescente assistido | unidade | TESOURO |

ANEXO 02 - METAS POR PROGRAMAS SEGUNDO A ÁREA DE ATUAÇÃO

Estado CEARÁ
 GOVERNO PREFEITURA MUNICIPAL DE URUBURETAMA
 UNIDADE RESPONSÁVEL PREFEITURA MUNICIPAL
 SECRETARIA MUNICIPAL DE SAÚDE / FMS

PLANO PLURIANUAL 2014 / 2017 - METAS FISCAIS POR PROGRAMAS SEGUNDO A ÁREA DE ATUAÇÃO

Área de Atuação/Função

Programa ATENÇÃO BÁSICA - SAÚDE DA MULHER

49

OBJETO Diminuir a mortalidade materna com promoção, prevenção e tratamento de agravos específicos de gêneros através da implementação do programa integral da saúde da mulher, dentro dos princípios do SUS: gestantes em idade fértil, prevenção de gestação precoce, busca ativa do câncer de colo uterino e mama, acompanhamento de mulheres pós período fértil, menopausa, osteoporose, depressão, etc.

Valor do Programa R\$ 1.000.000,00

| METAS/AÇÕES | PRODUTO | UNIDADE DE MEDIDA | FONTE DE RECURSO |
|--|---------------------|-------------------|------------------|
| Incrementar a captação precoce das gestantes através da Rede Cegonha, com a realização e facilitação de acesso ao teste de gravidez, com a garantia do acompanhamento de pré-natal na ESF. | Mulher assistida | unidade | TESOURO |
| Redução do coeficiente de mortalidade materna para zero(0). | Mulher assistida | unidade | TESOURO |
| Diminuir a mortalidade por câncer de colo uterino. | Mulher assistida | unidade | TESOURO |
| Prevenção do câncer de mama. | Mulher assistida | unidade | TESOURO |
| Garantir a orientação do planejamento familiar para homens e mulheres na rotina de atendimento das ESF. | População assistida | unidade | TESOURO |

ANEXO 02 - METAS POR PROGRAMAS SEGUNDO A ÁREA DE ATUAÇÃO

Estado
GOVERNO
UNIDADE RESPONSÁVEL

CEARÁ
PREFEITURA MUNICIPAL DE URUBURETAMA
PREFEITURA MUNICIPAL
SECRETARIA MUNICIPAL DE SAÚDE / FMS

PLANO PLURIANUAL 2014 / 2017 - METAS FISCAIS POR PROGRAMAS SEGUNDO A ÁREA DE ATUAÇÃO

Área de Atuação/Função

Programa ATENÇÃO BÁSICA - SAÚDE DO IDOSO

OBJETO Promover a Atenção Integral à Saúde do Idoso.

Valor do Programa R\$ 1.000.000,00

| METAS/AÇÕES | PRODUTO | UNIDADE DE MEDIDA | FONTE DE RECURSO |
|---|-----------------|-------------------|------------------|
| Ampliar a cobertura de vacinação em Idosos. | Idoso assistido | unidade | TESOURO |
| Incentivar ações e posturas de acolhimento ao idoso. | Idoso assistido | unidade | TESOURO |
| Monitorar os Idosos portadores de agravos crônicos ou em situação de risco à saúde. | Idoso assistido | unidade | TESOURO |
| Implementar ações que favoreçam o vínculo do Idoso com as Unidades de Saúde. | Idoso assistido | unidade | TESOURO |

ANEXO 02 - METAS POR PROGRAMAS SEGUNDO A ÁREA DE ATUAÇÃO

Estado CEARÁ
GOVERNO PREFEITURA MUNICIPAL DE URUBURETAMA
UNIDADE RESPONSÁVEL PREFEITURA MUNICIPAL
SECRETARIA MUNICIPAL DE SAÚDE / FMS

PLANO PLURIANUAL 2014 / 2017 - METAS FISCAIS POR PROGRAMAS SEGUNDO A ÁREA DE ATUAÇÃO

Área de Atuação/Função

51

Programa ATENÇÃO BÁSICA - CONTROLE DE DOENÇAS CRÔNICAS NÃO TRANSMISSÍVEIS

OBJETO Implementar as ações de controle para diabetes mellitus e hipertensão.

Valor do Programa R\$ 1.000.000,00

| METAS/AÇÕES | PRODUTO | UNIDADE DE MEDIDA | FONTE DE RECURSO |
|---|---------------------|-------------------|------------------|
| Identificar novos portadores de diabetes. | População assistida | unidade | TESOURO |
| Monitorar os diabéticos cadastrados. | População assistida | unidade | TESOURO |
| Identificar portadores de Hipertensão Arterial Sistemática. | População assistida | unidade | TESOURO |
| Monitorar os portadores de hipertensão cadastrados. | População assistida | unidade | TESOURO |

ANEXO 02 - METAS POR PROGRAMAS SEGUNDO A ÁREA DE ATUAÇÃO

Estado CEARÁ
GOVERNO PREFEITURA MUNICIPAL DE URUBURETAMA
UNIDADE RESPONSÁVEL PREFEITURA MUNICIPAL
SECRETARIA MUNICIPAL DE SAÚDE / FMS

PLANO PLURIANUAL 2014 / 2017 - METAS FISCAIS POR PROGRAMAS SEGUNDO A ÁREA DE ATUAÇÃO

Área de Atuação/Função

Programa ATENÇÃO BÁSICA - SAÚDE MENTAL

OBJETO Implementar as ações de Saúde Mental na Atenção Básica.

Valor do Programa R\$ 600.000,00

| METAS/AÇÕES | PRODUTO | UNIDADE DE MEDIDA | FONTE DE RECURSO |
|---|--------------------|-------------------|------------------|
| Implementar a atenção a saúde mental no Município de Uruburetama. | População atendida | unidade | TESOURO |

ANEXO 02 - METAS POR PROGRAMAS SEGUNDO A ÁREA DE ATUAÇÃO

Estado
GOVERNO
UNIDADE RESPONSÁVEL

CEARÁ
PREFEITURA MUNICIPAL DE URUBURETAMA
PREFEITURA MUNICIPAL
SECRETARIA MUNICIPAL DE SAÚDE / FMS

PLANO PLURIANUAL 2014 / 2017 - METAS FISCAIS POR PROGRAMAS SEGUNDO A ÁREA DE ATUAÇÃO

Área de Atuação/Função

Programa FORTALECIMENTO DA MÉDIA E ALTA COMPLEXIDADE - SAÚDE BUCAL

54

OBJETO Promover ações de prevenção de agravos em saúde bucal, aumentar a oferta de serviços de atenção básica e procedimentos especializados.

Valor do Programa R\$ 1.000.000,00

METAS/AÇÕES

| METAS/AÇÕES | PRODUTO | UNIDADE DE MEDIDA | FONTE DE RECURSO |
|---|---------------------|-------------------|------------------|
| Aumentar a oferta de serviços especializados - garantir os tratamentos de endodontia, periodontia e cirurgia. | População assistida | unidade | TESOURO |
| Implementar a saúde bucal nas ESF - ampliar a modalidade de 02 ESF SB M1 em modalidade 2. | População assistida | unidade | TESOURO |

ANEXO 02 - METAS POR PROGRAMAS SEGUNDO A ÁREA DE ATUAÇÃO

Estado CEARÁ
GOVERNO PREFEITURA MUNICIPAL DE URUBURETAMA
UNIDADE RESPONSÁVEL PREFEITURA MUNICIPAL
SECRETARIA MUNICIPAL DE SAÚDE / FMS

PLANO PLURIANUAL 2014 / 2017 - METAS FISCAIS POR PROGRAMAS SEGUNDO A ÁREA DE ATUAÇÃO

Área de Atuação/Função

Programa FORTALECIMENTO DA MÉDIA E ALTA COMPLEXIDADE - CONTROLE DE AVALIAÇÃO

OBJETO Reorganizar o serviço de auditoria, controle e avaliação.

Valor do Programa R\$ 1.000.000,00

| METAS/AÇÕES | PRODUTO | UNIDADE DE MEDIDA | FONTE DE RECURSO |
|--|---------------------|-------------------|------------------|
| Implementação do complexo regulador - Informatização e regulação de 100% (CEM POR CEMTO), dos encaminhamentos de exames e consultas intermunicipal e intramunicipal. | População assistida | unidade | TESOURO |
| Implantar serviço de controle, avaliação, auditoria e ouvidoria no Município. | População assistida | unidade | TESOURO |
| Avaliar mensalmente demanda reprimida de consultas e exames de alto custo. | População assistida | unidade | TESOURO |

ANEXO 02 - METAS POR PROGRAMAS SEGUNDO A ÁREA DE ATUAÇÃO

Estado CEARÁ
GOVERNO PREFEITURA MUNICIPAL DE URUBURETAMA
UNIDADE RESPONSÁVEL PREFEITURA MUNICIPAL
SECRETARIA MUNICIPAL DE SAÚDE / FMS

PLANO PLURIANUAL 2014 / 2017 - METAS FISCAIS POR PROGRAMAS SEGUNDO A ÁREA DE ATUAÇÃO

Área de Atuação/Função

Programa FORTALECIMENTO DA MÉDIA E ALTA COMPLEXIDADE - ATENDIMENTO AMBULATORIAL 56

OBJETO Melhorar e ampliar o atendimento do ambulatório municipal, nas áreas de Fonoaudiologia e Fisioterapia.

Valor do Programa R\$ 2.000.000,00

| METAS/AÇÕES | PRODUTO | UNIDADE DE MEDIDA | FONTE DE RECURSO |
|---|---------------------|-------------------|------------------|
| Adequar a estrutura física da unidade de atendimento de fisioterapia e fonoaudiologia para melhorar a qualidade e ampliar o atendimento. | População assistida | unidade | TESOURO |
| Garantir o acesso da população referência pela rede - Atender a demanda referenciada. | População assistida | unidade | TESOURO |
| Garantir o acesso à população trabalhadora demanda ocupacional, acesso e continuidade do tratamento, com horários flexíveis e outras estratégias quando possível. | População assistida | unidade | TESOURO |

ANEXO 02 - METAS POR PROGRAMAS SEGUNDO A ÁREA DE ATUAÇÃO

Estado
GOVERNO
UNIDADE RESPONSÁVEL

CEARÁ
PREFEITURA MUNICIPAL DE URUBURETAMA
PREFEITURA MUNICIPAL
SECRETARIA MUNICIPAL DE SAÚDE / FMS

PLANO PLURIANUAL 2014 / 2017 - METAS FISCAIS POR PROGRAMAS SEGUNDO A ÁREA DE ATUAÇÃO

Área de Atuação/Função

Programa FORTALECIMENTO DA ALTA E MEDIA COMPLEXIDADE - ATENDIMENTO AS URGÊNCIAS E EMERGÊNCIAS

OBJETO Reorganização e qualificação do sistema de atendimento às urgências e emergências.

Valor do Programa R\$ 1.000.000,00

| METAS/AÇÕES | PRODUTO | UNIDADE DE MEDIDA | FONT E DE RECURSO |
|---|-----------------------|-------------------|-------------------|
| Adequação dos recursos humanos, tecnológicos e de materiais de consumo e permanentes. | População assistida | unidade | TESOURO |
| Implantação da Sala de Estabilização - Implantação de unidade de estabilização com os recursos humanos e material dispostos na normatização própria. | Sala de estabilização | unidade | TESOURO |
| Agilizar o atendimento referenciado - Garantir a capacidade instalada para o pronto-atendimento e estabilização conforme os preceitos do SUS. | População assistida | unidade | TESOURO |
| Implantação da Casa de apoio em Fortaleza - Garantir a implantação e manutenção da casa de apoio em Fortaleza, para pacientes referenciados do Município. | Casa de apoio | unidade | TESOURO |

ANEXO 02 - METAS POR PROGRAMAS SEGUNDO A ÁREA DE ATUAÇÃO

Estado
GOVERNO
UNIDADE RESPONSÁVEL

CEARÁ
PREFEITURA MUNICIPAL DE URUBURETAMA
PREFEITURA MUNICIPAL
SECRETARIA MUNICIPAL DE SAÚDE / FMS

PLANO PLURIANUAL 2014 / 2017 - METAS FISCAIS POR PROGRAMAS SEGUNDO A ÁREA DE ATUAÇÃO

Área de Atuação/Função

Programa EFETIVAÇÃO DA POLÍTICA DE ASSISTÊNCIA FARMACÊUTICA

56

OBJETO Reorganizar a política de assistência farmacêutica no Município, de acordo com as diretrizes nacionais.

Valor do Programa R\$ 1.000.000,00

| METAS/AÇÕES | PRODUTO | UNIDADE DE MEDIDA | FONT E DE RECURSO |
|--|-------------------------------|-------------------|-------------------|
| Reestruturar CAF - Implementar e adequar a CAF aos critérios da SESA e MS. | Farmácia adequada | unidade | TESOURO |
| Reduzir os custos devido o fornecimento de itens especiais por ação judicial - Redução de custos. | Remédios a custo reduzido | unidade | TESOURO |
| Garantir a distribuição e dispensação dos medicamentos padronizados - 100% (CEM POR CENTO) dos medicamentos padronizados disponibilizados. | Medicamentos disponibilizados | unidade | TESOURO |
| Revisão semestral dos medicamentos padronizados - reuniões com os profissionais do sistema de dispersação de fármacos. | Remédios revisados | unidade | TESOURO |
| Promover ações de incentivo ao uso racional de medicamentos. | Grupos implantados | unidade | TESOURO |
| Descentralização da distribuição de medicamentos, inclusive nos dias de atendimento não úteis. | Medicamentos disponibilizados | unidade | TESOURO |

ANEXO 02 - METAS POR PROGRAMAS SEGUNDO A ÁREA DE ATUAÇÃO

Estado **CEARÁ**
 GOVERNO **PREFEITURA MUNICIPAL DE URUBURETAMA**
 UNIDADE RESPONSÁVEL **PREFEITURA MUNICIPAL**
SECRETARIA MUNICIPAL DE SAÚDE / FMS

PLANO PLURIANUAL 2014 / 2017 - METAS FISCAIS POR PROGRAMAS SEGUNDO A ÁREA DE ATUAÇÃO

Área de Atuação/Função

Programa **CONTROLE DE RISCOS, DOENÇAS E AGRAVOS PRIORITÁRIOS - VIGILÂNCIA EM SAÚDE**

OBJETO **Monitorar e controlar os agravos transmissíveis de notificação compulsória.**

Valor do Programa **R\$ 2.000.000,00**

| METAS/AÇÕES | PRODUTO | UNIDADE DE MEDIDA | FONTE DE RECURSO |
|---|---------------------|-------------------|------------------|
| Propor ações e disponibilizar informações sobre os agravos notificados - Avaliar os riscos no território afetado em 100% (CEM POR CENTO) dos agravos notificados. | População assistida | unidade | TESOURO |
| Organizar o quadro funcional da Vigilância Epidemiológica - Definir ações pontuais com o objetivo de interromper cadeia de transmissão dos agravos evitáveis - Integração das ações da VIGEP com a rede básica de saúde e HPP. - Garantir 100% (CEM POR CENTO) de envio dos lotes para as esferas Estadual e Federal. - Garantir a participação nas capacitações promovidas pela esfera Estadual e Federal. | População assistida | unidade | TESOURO |
| Controle de Vetores - Promover articulação intersetorial. - Implantação do plano de contingência da assistência ao suspeito de dengue. - Bloquear a transmissão viral através do diagnóstico precoce. - Estruturar o quadro funcional da Equipe Municipal de Combate a Dengue. | População assistida | unidade | TESOURO |
| Controle de Zoonoses. - Instituir o serviço de rotina para o controle e atendimento anti-rábico. | População assistida | unidade | TESOURO |
| Monitorar os acidentes de trabalho no Município. - Implantar notificação de acidentes de trabalho em 100% (CEM POR CENTO) das UBASF. | População assistida | unidade | TESOURO |
| Reduzir a incidência de AIDS em menores de 5 anos. - Reduzir em 10% (DEZ POR CENTO) de casos de AIDS em relação ao ano anterior. | População assistida | unidade | TESOURO |
| Ampliar a notificação de casos de HIV+ pelos próprios serviços de saúde - Organizar serviços de orientação e atenção psicossocial, com referência ao Hospital São José. | População assistida | unidade | TESOURO |
| Ampliar a notificação de casos de DST - Monitoramento dos casos de sífilis em gestantes e de outras DST. | População assistida | unidade | TESOURO |
| Controlar a transmissão de HIV e SIFILIS - Garantir que 100% (CEM POR CENTO) das crianças portadoras do HIV sejam acompanhadas por serviços especializados em unidades de tratamento específico como o Hospital São José em Fortaleza. | HIV controlado | unidade | TESOURO |

ANEXO 02 - METAS POR PROGRAMAS SEGUNDO A ÁREA DE ATUAÇÃO

Estado CEARÁ
GOVERNO PREFEITURA MUNICIPAL DE URUBURETAMA
UNIDADE RESPONSÁVEL PREFEITURA MUNICIPAL
SECRETARIA MUNICIPAL DE SAÚDE / FMS

PLANO PLURIANUAL 2014 / 2017 - METAS FISCAIS POR PROGRAMAS SEGUNDO A ÁREA DE ATUAÇÃO

| | | | |
|---|---------------------|---------|---------|
| Garantir que 100% (CEM POR CENTO) das gestantes e parturientes do Município terão realizado testagem para HIV e VDRL, conforme preconizado pela portaria do MS.- Garantir o encaminhamento para maternidades de referências com manutenção do AZT(injetável e xarope) para os 100% (CEM POR CENTO) dos partos de gestantes HIV+ com diagnóstico no decorrer do pre-natal. | Gestante assistida | unidade | TESOURO |
| Ampliar e qualificar o diagnóstico dos casos de HIV+, reduzindo o diagnóstico tardio. | População assistida | unidade | TESOURO |
| Manter vigilância aos acidentes com material biológico, mantendo o banco de dados atualizado para análise e proposição de estratégias de enfrentamento aos acidentes com material radiativo. | População assistida | unidade | TESOURO |
| Aumentar as ações de prevenção para redução da incidência de casos de hepatites B e C. | População assistida | unidade | TESOURO |
| Garantir acesso a medicamentos para tratamento de infecções oportunistas e DST, através das parcerias com ONG e serviços de referência PPI. | População assistida | unidade | TESOURO |

ANEXO 02 - METAS POR PROGRAMAS SEGUNDO A ÁREA DE ATUAÇÃO

Estado CEARÁ
GOVERNO PREFEITURA MUNICIPAL DE URUBURETAMA
UNIDADE RESPONSÁVEL PREFEITURA MUNICIPAL
SECRETARIA MUNICIPAL DE SAÚDE / FMS

PLANO PLURIANUAL 2014 / 2017 - METAS FISCAIS POR PROGRAMAS SEGUNDO A ÁREA DE ATUAÇÃO

Área de Atuação/Função

Programa GESTÃO DO SUS - FORTALECIMENTO COM PARTICIPAÇÃO DA SOCIEDADE NA GESTÃO

OBJETO Fortalecer o controle social e incentivar o desenvolvimento social de ações intersetoriais e de controle de promoção da saúde no SUS.

Valor do Programa R\$ 1.000.000,00

| METAS/AÇÕES | PRODUTO | UNIDADE DE MEDIDA | FONTES DE RECURSO |
|---|---------------------|-------------------|-------------------|
| Favorecer o acesso da população ao exercício do controle social - Garantir que a maioria da população conheça o trabalho desenvolvido pelo CMS e que dele participe conforme o Estatuto próprio. | População assistida | unidade | TESOURO |
| Incentivar e apoiar o desenvolvimento de habilidades individuais na comunidade, de forma a torná-la coletivamente promotora da saúde - Aumentar gradativamente a participação e o conhecimento das equipes de saúde e comunidade com relação à promoção da saúde. | População assistida | unidade | TESOURO |

ANEXO 02 - METAS POR PROGRAMAS SEGUNDO A ÁREA DE ATUAÇÃO

Estado CEARÁ
GOVERNO PREFEITURA MUNICIPAL DE URUBURETAMA
UNIDADE RESPONSÁVEL PREFEITURA MUNICIPAL
SECRETARIA MUNICIPAL DE EDUCAÇÃO E CULTURA

PLANO PLURIANUAL 2014 / 2017 - METAS FISCAIS POR PROGRAMAS SEGUNDO A ÁREA DE ATUAÇÃO

Área de Atuação/Função

Programa ADMINISTRAÇÃO GERAL

85

OBJETO SECRETARIA MUNICIPAL DE EDUCAÇÃO/FME - Manutenção das atividades administrativas da Secretaria.

Valor do Programa R\$ 6.000.000,00

METAS/AÇÕES

Manutenção das atividades administrativas da Secretaria Municipal de Educação / Fundo Municipal de Educação.

PRODUTO

Atividades mantidas

UNIDADE DE MEDIDA

unidade

FONT E DE RECURSO

TESOURO

ANEXO 02 - METAS POR PROGRAMAS SEGUNDO A ÁREA DE ATUAÇÃO

Estado CEARÁ
GOVERNO PREFEITURA MUNICIPAL DE URUBURETAMA
UNIDADE RESPONSÁVEL PREFEITURA MUNICIPAL
SECRETARIA MUNICIPAL DE EDUCAÇÃO E CULTURA

PLANO PLURIANUAL 2014 / 2017 - METAS FISCAIS POR PROGRAMAS SEGUNDO A ÁREA DE ATUAÇÃO

Área de Atuação/Função

Programa ALIMENTAÇÃO ESCOLAR

OBJETO Promover ações necessárias a desenvolver o processo das refeições a serem servidas aos alunos do ensino infantil e fundamental, das escolas pertencentes ao Município.

Valor do Programa R\$ 1.000.000,00

| METAS/AÇÕES | PRODUTO | UNIDADE DE MEDIDA | FONTE DE RECURSO |
|---|---------------------|-------------------|------------------|
| Distribuição de alimentação escolar aos alunos do ensino básico infantil e fundamental. | Alimentação escolar | unidade | TESOURO |

ANEXO 02 - METAS POR PROGRAMAS SEGUNDO A ÁREA DE ATUAÇÃO

Estado CEARÁ
 GOVERNO PREFEITURA MUNICIPAL DE URUBURETAMA
 UNIDADE RESPONSÁVEL PREFEITURA MUNICIPAL
 SECRETARIA MUNICIPAL DE EDUCAÇÃO E CULTURA

PLANO PLURIANUAL 2014 / 2017 - METAS FISCAIS POR PROGRAMAS SEGUNDO A ÁREA DE ATUAÇÃO

Área de Atuação/Função

Programa MANUTENÇÃO E REVITALIZAÇÃO DO ENSINO BASICO FUNDAMENTAL 79

OBJETO Promover ações necessárias a manutenção de órgão(s) da estrutura Administrativa Direta ou Indireta do Município destinado(s) a prestação de serviços educacionais à população em idade escolar. Inclui também as subvenções sociais para a instituições privadas de ensino fundamental.

Valor do Programa R\$ 29.000.000,00

| METAS/AÇÕES | PRODUTO | UNIDADE DE MEDIDA | FONTE DE RECURSO |
|---|--------------------------------|-------------------|------------------|
| Aquisição de veículo próprio para o transporte e distribuição de gêneros alimentícios nas Unidades Escolares. | Veículo adquirido | unidade | TESOURO |
| Manutenção das atividades curriculares do ensino fundamental, no âmbito do Município. | Aluno atendido | unidade | TESOURO |
| Construir novas escolas públicas, em atendimento a demanda do ensino básico fundamental, priorizando as metas pré-estabelecidas no Plano Municipal de Educação. | Escolas construídas | unidade | TESOURO |
| Reformar, conservar e equipar as escolas públicas já existentes, em ordem cronológica aquelas em estado mais precário, necessitando de reparos de urgência. | Escolas reformadas e equipadas | unidade | TESOURO |
| Desenvolver programas continuados, com a capacitação de professores da Rede de Ensino básico fundamental. | Capacitação continuada | unidade | TESOURO |
| Distribuição de livros e outros materiais didáticos para os alunos do Ensino Básico Fundamental. | Materiais distribuídos | unidade | TESOURO |
| Ampliar e aperfeiçoar o atendimento ao aluno do Ensino Básico Fundamental, com os serviços de transporte escolar de qualidade. | Aluno atendido | unidade | TESOURO |
| Aquisição de veículo próprio para transporte de técnicos do Órgão. | Veículo adquirido | unidade | TESOURO |

ANEXO 02 - METAS POR PROGRAMAS SEGUNDO A ÁREA DE ATUAÇÃO

Estado CEARÁ
GOVERNO PREFEITURA MUNICIPAL DE URUBURETAMA
UNIDADE RESPONSÁVEL PREFEITURA MUNICIPAL
SECRETARIA MUNICIPAL DE EDUCAÇÃO E CULTURA

PLANO PLURIANUAL 2014 / 2017 - METAS FISCAIS POR PROGRAMAS SEGUNDO A ÁREA DE ATUAÇÃO

Área de Atuação/Função

Programa TRANSPORTE ESCOLAR

OBJETO Promover ações necessárias a realizar a compra de veículos destinados ao transporte de alunos do Ensino Infantil Fundamental, sejam os recursos para o programa, oriundos de outras esferas de governo ou de recursos próprios do Tesouro Municipal.

Valor do Programa R\$ 10.000.000,00

| METAS/AÇÕES | PRODUTO | UNIDADE DE MEDIDA | FONTE DE RECURSO |
|---|------------------------|-------------------|----------------------|
| Aquisição de 20 unidades (ônibus) para ampliação ao atendimento do aluno, no quesito transporte escolar. | Ônibus adquirido | unidade | RECURSOS VOLUNTÁRIOS |
| Desenvolver ações de forma a incentivar aos titulares de veículos contratados para os serviços de transporte de alunos, obedecendo as normas exigidas pelo Ministério da Educação - FNDE. | Veículos regularizados | unidade | TESOURO |

ANEXO 02 - METAS POR PROGRAMAS SEGUNDO A ÁREA DE ATUAÇÃO

Estado CEARÁ
GOVERNO PREFEITURA MUNICIPAL DE URUBURETAMA
UNIDADE RESPONSÁVEL PREFEITURA MUNICIPAL
SECRETARIA MUNICIPAL DE EDUCAÇÃO E CULTURA

PLANO PLURIANUAL 2014 / 2017 - METAS FISCAIS POR PROGRAMAS SEGUNDO A ÁREA DE ATUAÇÃO

Área de Atuação/Função

Programa SAÚDE ESCOLAR

84

OBJETO Promover ações assistenciais de saúde preventiva e curativa de baixa complexidade de alunos do Ensino Básico Infantil e Fundamental.

Valor do Programa R\$ 600.000,00

| METAS/AÇÕES | PRODUTO | UNIDADE DE MEDIDA | FONTE DE RECURSO |
|---|-------------------------------|-------------------|------------------|
| Desenvolver ações de saúde preventiva e curativa de baixa complexidade a crianças e adolescentes matriculados no Ensino Infantil e Fundamental. | Aluno assistido | unidade | TESOURO |
| Ampliação e reforma do armazém utilizado para acondicionamento dos gêneros alimentícios não perecíveis. | Armazém ampliado e reformado. | unidade | TESOURO |

ANEXO 02 - METAS POR PROGRAMAS SEGUNDO A ÁREA DE ATUAÇÃO

Estado
GOVERNO
UNIDADE RESPONSÁVEL

CEARÁ
PREFEITURA MUNICIPAL DE URUBURETAMA
PREFEITURA MUNICIPAL
SECRETARIA MUNICIPAL DE EDUCAÇÃO E CULTURA

PLANO PLURIANUAL 2014 / 2017 - METAS FISCAIS POR PROGRAMAS SEGUNDO A ÁREA DE ATUAÇÃO

Área de Atuação/Função

Programa MANUTENÇÃO E REVITALIZAÇÃO DO ENSINO BÁSICO INFANTIL

OBJETO Promover ações necessárias à manutenção de órgão(s) da estrutura administrativa direta ou indireta do Município destinado(s) à prestação direta de serviços educacionais à população em idade escolar e sua preparação para o ciclo do ensino fundamental, inclui também o pagamento de bolsas de estudos (auxílio financeiro a estudantes) e as transferências à Instituições Privadas de educação infantil.

Valor do Programa R\$ 11.500.000,00

| METAS/AÇÕES | PRODUTO | UNIDADE DE MEDIDA | FONTE DE RECURSO |
|---|---|-------------------|----------------------|
| Construção e Implantação de um Centro de Educação Infantil | Centro de Educação Infantil | unidade | RECURSOS VOLUNTÁRIOS |
| Executar programa de capacitação dos Profissionais da rede de Educação Básica Infantil. | Profissionais capacitados | unidade | TESOURO |
| Criação de núcleo de atendimento às crianças portadores de necessidades especiais. | Crianças assistidas | unidade | TESOURO |
| Distribuição de livros e outros materiais didáticos para os alunos da rede de ensino básico infantil. | Alunos atendidos com material didático. | unidade | TESOURO |
| Ampliar e aperfeiçoar o atendimento ao aluno do ensino básico infantil com serviços de transporte escolar de qualidade. | Aluno atendido | unidade | TESOURO |
| Construção e implantação de novas creches de forma a atender a demanda no âmbito do Município. | Novas Creches | unidade | TESOURO |

ANEXO 02 - METAS POR PROGRAMAS SEGUNDO A ÁREA DE ATUAÇÃO

Estado CEARÁ
GOVERNO PREFEITURA MUNICIPAL DE URUBURETAMA
UNIDADE RESPONSÁVEL PREFEITURA MUNICIPAL
SECRETARIA MUNICIPAL DE EDUCAÇÃO E CULTURA

PLANO PLURIANUAL 2014 / 2017 - METAS FISCAIS POR PROGRAMAS SEGUNDO A ÁREA DE ATUAÇÃO

Área de Atuação/Função

Programa ENSINO SUPLETIVO E EDUCAÇÃO DE JOVENS E ADULTOS

81

OBJETO Promover ações necessárias à manutenção de órgão(s) da estrutura administrativa direta ou indireta do Município destinado(s) à prestação direta de serviços educacionais à população-alvo de 15 anos ou mais que não tenha tido acesso ao ensino fundamental e médio na idade regulamentar prevista ou que tenha abandonado a escola, objetivando primordialmente sua preparação para o mercado de trabalho. Inclui também subvenções a Instituições Privadas de ensino supletivo e educação de jovens e adultos.

Valor do Programa R\$ 1.126.975,00

METAS/AÇÕES

Desenvolver programa de ensino para Jovens e Adultos, fora da idade escolar.

PRODUTO

Ensino a jovens e adultos

UNIDADE DE MEDIDA

unidade

FONTE DE RECURSO

TESOURO

ANEXO 02 - METAS POR PROGRAMAS SEGUNDO A ÁREA DE ATUAÇÃO

Estado CEARÁ
 GOVERNO PREFEITURA MUNICIPAL DE URUBURETAMA
 UNIDADE RESPONSÁVEL PREFEITURA MUNICIPAL
 SECRETARIA MUNICIPAL DE EDUCAÇÃO E CULTURA

PLANO PLURIANUAL 2014 / 2017 - METAS FISCAIS POR PROGRAMAS SEGUNDO A ÁREA DE ATUAÇÃO

Área de Atuação/Função

Programa DIFUSÃO CULTURAL

OBJETO Promover ações necessárias à manutenção de órgão(s) da administração direta ou indireta do Município, destinado(s) a capacitação de notícias e a produção de programas de interesse cultural e sua difusão através dos diversos meios de comunicação, de forma a atender aos anseios da população como um todo.

Valor do Programa R\$ 3.400.000,00

| METAS/AÇÕES | PRODUTO | UNIDADE DE MEDIDA | FONTE DE RECURSO |
|--|--------------------|-------------------|------------------|
| Realização de eventos comemorativos do calendário anual; tais como: Festa do Município, Carnaval, Dia Internacional da Mulher, Dia das Mães, Semana Santa, Festival Junino, Semana de Arte e Cultura, Semana da Pátria, Dia das Crianças, Natal e Reveillon, entre outros. | Eventos culturais | unidade | TESOURO |
| Fomentar o Teatro, Dança e Música, gerando intercâmbia entre povos, de forma a criação de novos grupos, pulverizar as ações culturais, incentivando e agregando valores nas ações culturais do Município. | Ações culturais | unidade | TESOURO |
| Realização de Casamentos Civil coletivo. | População atendida | unidade | TESOURO |
| Apoio às Conferências Municipais da Cultura, Encontros pioneiros, realização de festivais da cultura, da gastronomia, e criação do Programa Guia turístico. | Ações culturais | unidade | TESOURO |

ANEXO 02 - METAS POR PROGRAMAS SEGUNDO A ÁREA DE ATUAÇÃO

Estado CEARÁ
GOVERNO PREFEITURA MUNICIPAL DE URUBURETAMA
UNIDADE RESPONSÁVEL PREFEITURA MUNICIPAL
SECRETARIA MUNICIPAL DE EDUCAÇÃO E CULTURA

PLANO PLURIANUAL 2014 / 2017 - METAS FISCAIS POR PROGRAMAS SEGUNDO A ÁREA DE ATUAÇÃO

Área de Atuação/Função

70

Programa PRESERVAÇÃO DO PATRIMÔNIO HISTÓRICO

OBJETO Revitalizar o Patrimônio Cultural de interesse Histórico, criando condições para sua sustentabilidade.

Valor do Programa R\$ 2.000.000,00

| METAS/AÇÕES | PRODUTO | UNIDADE DE MEDIDA | FONTE DE RECURSO |
|--|----------------------------------|-------------------|------------------|
| Manutenção e conservação do Patrimônio Histórico, e revitalização da história do Município e da memória cultural e familiar. | Patrimônio histórico e cultural. | unidades | TESOURO |

ANEXO 02 - METAS POR PROGRAMAS SEGUNDO A ÁREA DE ATUAÇÃO

Estado CEARÁ
GOVERNO PREFEITURA MUNICIPAL DE URUBURETAMA
UNIDADE RESPONSÁVEL PREFEITURA MUNICIPAL
SECRETARIA MUNICIPAL DE EDUCAÇÃO E CULTURA

PLANO PLURIANUAL 2014 / 2017 - METAS FISCAIS POR PROGRAMAS SEGUNDO A ÁREA DE ATUAÇÃO

Área de Atuação/Função

Programa PROMOÇÃO DO TURISMO

OBJETO Promover ações necessárias a incentivar a pesquisa, desenvolvimento e divulgação das potencialidades locais, planejamento e fomento da indústria do turismo, inclusive a concessão de incentivo à construção de hotéis, implantação e manutenção de Centros de turismo; realização de festividades e outros eventos de promoção do Patrimônio Cultural e das belezas naturais do Município.

Valor do Programa R\$ 1.000.000,00

| METAS/AÇÕES | PRODUTO | UNIDADE DE MEDIDA | FONTE DE RECURSO |
|---|---------------------|-------------------|------------------|
| Desenvolver ações de divulgação das potencialidades e belezas naturais do Município, de forma a atrair a visitação estrangeira a participar da vida turística do Município. | Promoção do turismo | unidade | TESOURO |

ANEXO 02 - METAS POR PROGRAMAS SEGUNDO A ÁREA DE ATUAÇÃO

Estado CEARÁ
 GOVERNO PREFEITURA MUNICIPAL DE URUBURETAMA
 UNIDADE RESPONSÁVEL PREFEITURA MUNICIPAL
 SECRETARIA MUNICIPAL DE EDUCAÇÃO E CULTURA

PLANO PLURIANUAL 2014 / 2017 - METAS FISCAIS POR PROGRAMAS SEGUNDO A ÁREA DE ATUAÇÃO

Área de Atuação/Função

Programa DESPORTO COMUNITÁRIO

78

OBJETO Promover ações necessárias à incentivar o Desporto comunitário praticado por equipes de Bairros ou de Comunidades carentes, principalmente com o objetivo de afastar crianças e adolescentes das ruas. Inclui pagamento de subvenções sociais a Entidades Privadas para os mesmos objetivos.

Valor do Programa R\$ 2.000.000,00

| METAS/AÇÕES | PRODUTO | UNIDADE DE MEDIDA | FONTE DE RECURSO |
|---|--------------------------|-------------------|------------------|
| Apoio a prática do esporte comunitário no âmbito do Município, buscando dar ao jovem praticante uma meta ocupacional, bem como, uma melhor qualidade de vida e bem estar em comunidade. | Jovem, apoio ao esporte. | unidades | TESOURO |
| Construção de campos de futebol e quadras de esporte, destinado à prática pelo jovem, do esporte comunitário como um todo. | Jovem, apoio ao esporte. | unidades | TESOURO |
| Implantação de parques esportivos e áreas de lazer, destinado a prática do esporte em família. | Áreas esportivas. | unidades | TESOURO |

ANEXO 02 - METAS POR PROGRAMAS SEGUNDO A ÁREA DE ATUAÇÃO

Estado CEARÁ
GOVERNO PREFEITURA MUNICIPAL DE URUBURETAMA
UNIDADE RESPONSÁVEL PREFEITURA MUNICIPAL
SECRETARIA DE AÇÃO SOCIAL

PLANO PLURIANUAL 2014 / 2017 - METAS FISCAIS POR PROGRAMAS SEGUNDO A ÁREA DE ATUAÇÃO

Área de Atuação/Função

Programa ADMINISTRAÇÃO GERAL

OBJETO Construção de Centro de Referência da Assistência Social - CRAS - em localidades não beneficiadas.

Valor do Programa R\$ 1.000.000,00

| METAS/AÇÕES | PRODUTO | UNIDADE DE MEDIDA | FONTE DE RECURSO |
|---|----------------------------|-------------------|------------------|
| Construção de Centro de Referência da Assistência Social CRAS | Construção da Sede do CRAS | unidade | TESOURO |

ANEXO 02 - METAS POR PROGRAMAS SEGUNDO A ÁREA DE ATUAÇÃO

Estado CEARÁ
GOVERNO PREFEITURA MUNICIPAL DE URUBURETAMA
UNIDADE RESPONSÁVEL PREFEITURA MUNICIPAL
SECRETARIA DE AÇÃO SOCIAL

PLANO PLURIANUAL 2014 / 2017 - METAS FISCAIS POR PROGRAMAS SEGUNDO A ÁREA DE ATUAÇÃO

Área de Atuação/Função

Programa ADMINISTRAÇÃO GERAL

OBJETO Construção do Centro de Referência Especializada da Assistência Social - CREAS.

Valor do Programa R\$ 1.000.000,00

| METAS/AÇÕES | PRODUTO | UNIDADE DE MEDIDA | FONT E DE RECURSO |
|---|--|-------------------|-------------------|
| Construção do Centro de Referência Especializada da Assistência Social - CREAS. | Centro de Referência Especializada - CREAS | unidade | TESOURO |

ANEXO 02 - METAS POR PROGRAMAS SEGUNDO A ÁREA DE ATUAÇÃO

Estado CEARÁ
GOVERNO PREFEITURA MUNICIPAL DE URUBURETAMA
UNIDADE RESPONSÁVEL PREFEITURA MUNICIPAL
SECRETARIA DE AÇÃO SOCIAL

PLANO PLURIANUAL 2014 / 2017 - METAS FISCAIS POR PROGRAMAS SEGUNDO A ÁREA DE ATUAÇÃO

Área de Atuação/Função

Programa ADMINISTRAÇÃO GERAL

OBJETO SECRETARIA DE AÇÃO SOCIAL - Manutenção das atividades administrativas da Secretaria de Ação Social e fundos a esta vinculados.

Valor do Programa R\$ 4.800.000,00

METAS/AÇÕES

Manutenção das atividades administrativas da Secretaria de Ação Social, e fundos a esta vinculados.

PRODUTO

Atividades mantidas

UNIDADE DE MEDIDA

unidade

FONTE DE RECURSO

TESOURO

ANEXO 02 - METAS POR PROGRAMAS SEGUNDO A ÁREA DE ATUAÇÃO

Estado CEARÁ
GOVERNO PREFEITURA MUNICIPAL DE URUBURETAMA
UNIDADE RESPONSÁVEL PREFEITURA MUNICIPAL
SECRETARIA DE AÇÃO SOCIAL

PLANO PLURIANUAL 2014 / 2017 - METAS FISCAIS POR PROGRAMAS SEGUNDO A ÁREA DE ATUAÇÃO

Área de Atuação/Função

Programa PROGRAMA PROTEÇÃO SOCIAL ESPECIAL

OBJETO Proteção Social Especial (PSE) destina-se a famílias e indivíduos em situação de risco pessoal ou social, cujos direitos tenham sido violados ou ameaçados.

Valor do Programa R\$ 1.000.000,00

METAS/AÇÕES

Implantar serviços de proteção especial de média complexidade - CREAS.

PRODUTO

Família assistida

UNIDADE DE MEDIDA

unidade

FONTE DE RECURSO

RECURSOS VOLUNTÁRIOS

ANEXO 02 - METAS POR PROGRAMAS SEGUNDO A ÁREA DE ATUAÇÃO

Estado CEARÁ
 GOVERNO PREFEITURA MUNICIPAL DE URUBURETAMA
 UNIDADE RESPONSÁVEL PREFEITURA MUNICIPAL
 SECRETARIA DE AÇÃO SOCIAL

PLANO PLURIANUAL 2014 / 2017 - METAS FISCAIS POR PROGRAMAS SEGUNDO A ÁREA DE ATUAÇÃO

Área de Atuação/Função

Programa PROGRAMA DE FORTALECIMENTO DA GESTÃO SUAS

OBJETO Avaliar e compreender a concepção de vigilância socioassistencial, processos de planejamento, monitoramento avaliação para aprimoramento da gestão do SUAS, tomando como premissa o exercício do controle social. Discutir e analisar a operacionalização da vigilância socioassistencial, enfocando a utilização de todos os sistemas de informação, da organização do diagnóstico socioterritorial e do planejamento da vulnerabilidade.

Valor do Programa R\$ 1.000.000,00

| METAS/AÇÕES | PRODUTO | UNIDADE DE MEDIDA | FONTES DE RECURSO |
|---|-----------------------------|-------------------|-------------------|
| Capacitar continuamente trabalhadores, gestores e conselheiros municipais. | Capacitação de pessoal | unidade | TESOURO |
| Reestruturar o Órgão Gestor da Assistência Social em conformidade com o SUAS. | Órgão reestruturado | unidade | TESOURO |
| Estruturar o quadro permanente de trabalhadores do SUAS | Trabalhador estruturado | unidade | TESOURO |
| Adequar a legislação municipal da Assistência Social às normas do SUAS. | Legislação adequada | unidade | TESOURO |
| Programa de fortalecimento do controle social - garantir. | Controle social fortalecido | unidade | TESOURO |

ANEXO 02 - METAS POR PROGRAMAS SEGUNDO A ÁREA DE ATUAÇÃO

Estado
GOVERNO
UNIDADE RESPONSÁVEL

CEARÁ
PREFEITURA MUNICIPAL DE URUBURETAMA
PREFEITURA MUNICIPAL
SECRETARIA DE AÇÃO SOCIAL

PLANO PLURIANUAL 2014 / 2017 - METAS FISCAIS POR PROGRAMAS SEGUNDO A ÁREA DE ATUAÇÃO

Área de Atuação/Função

Programa PROGRAMA DE PROTEÇÃO SOCIAL BÁSICA

71

OBJETO A Proteção Social Básica tem como objetivo a prevenção de situações de risco por meio do desenvolvimento de potencialidades e aquisições e o fortalecimento de vínculos familiares e comunitários. Destina-se à população que vive em situação de fragilidade decorrente da pobreza, ausência de renda, acesso precário ou nulo aos serviços públicos ou fragilização de vínculos afetivos.

Valor do Programa R\$ 2.000.000,00

| METAS/AÇÕES | PRODUTO | UNIDADE DE MEDIDA | FONTE DE RECURSO |
|---|---------------------|-------------------|------------------|
| Fortalecer o acompanhamento do PAIF. | População assistida | unidade | TESOURO |
| Garantir cobertura dos serviços da proteção básica no Município. | População assistida | unidade | TESOURO |
| Promover ações de inclusão produtiva. | População assistida | unidade | TESOURO |
| Implantar ações de segurança alimentar e nutricional nos territórios de CRAS. | População assistida | unidade | TESOURO |
| Fortalecer atendimento a pessoa idosa no Município, em parceria com entidades não governamentais. | Idoso assistido | unidade | TESOURO |

ANEXO 02 - METAS POR PROGRAMAS SEGUNDO A ÁREA DE ATUAÇÃO

Estado CEARÁ
GOVERNO PREFEITURA MUNICIPAL DE URUBURETAMA
UNIDADE RESPONSÁVEL PREFEITURA MUNICIPAL
SECRETARIA DE AGRICULTURA E RECURSOS HÍDRICOS

PLANO PLURIANUAL 2014 / 2017 - METAS FISCAIS POR PROGRAMAS SEGUNDO A ÁREA DE ATUAÇÃO

Área de Atuação/Função

76

Programa PROTEÇÃO E PRESERVAÇÃO DE ECOSSISTEMAS

OBJETO Promover ações necessárias à manutenção de órgão(s) da Administração direta ou indireta do Município, incubidos de estudos e levantamentos sobre a fauna e a flora e outros recursos naturais locais, e da implantação de Parques e Reservas destinadas a conservação e fiscalização de florestas e combate ao desmatamento sem controle, bem como a recomposição da vegetação por meio de sementeira ou proteção de mudas.

Valor do Programa R\$ 2.000.000,00

| METAS/AÇÕES | PRODUTO | UNIDADE DE MEDIDA | FONTE DE RECURSO |
|---|---|-------------------|----------------------|
| Aderir a implantação, manutenção e operacionalização do consórcio do lixo e sua reciclagem. | Consórcio do lixo e seu beneficiamento. | unidade | TESOURO |
| Proteção e preservação de recursos ambientais. | Meio ambiente | unidade | TESOURO |
| Educação ambiental, com a capacitação da coletividade na prevenção dos problemas ambientais. | Meio ambiente | unidade | TESOURO |
| Controle da poluição em áreas habitadas. | População protegida | unidade | TESOURO |
| Melhoria da qualidade do Meio Ambiente. | Meio ambiente | unidade | TESOURO |
| Recuperação de áreas degradadas. | Meio ambiente | unidade | TESOURO |
| Implantar e operacionalizar o consórcio do lixo, para que o mesmo tenha seu destino final, sem prejuízo para a população. | Lixo reciclado | unidade | TESOURO |
| Construção do Aterro Sanitário. | Aterro sanitário | unidade | TESOURO |
| Recuperação da área do lixão | Área recuperada | unidade | TESOURO |
| Construção de Usina de Beneficiamento de resíduos sólidos | Usina de beneficiamento | unidade | RECURSOS VOLUNTÁRIOS |

ANEXO 02 - METAS POR PROGRAMAS SEGUNDO A ÁREA DE ATUAÇÃO

Estado CEARÁ
GOVERNO PREFEITURA MUNICIPAL DE URUBURETAMA
UNIDADE RESPONSÁVEL PREFEITURA MUNICIPAL
SECRETARIA DE AGRICULTURA E RECURSOS HÍDRICOS

PLANO PLURIANUAL 2014 / 2017 - METAS FISCAIS POR PROGRAMAS SEGUNDO A ÁREA DE ATUAÇÃO

Área de Atuação/Função

86

Programa ADMINISTRAÇÃO GERAL

OBJETO SECRETARIA DE AGRICULTURA E RECURSOS HIDRICOS - Manutenção das atividades administrativas da Secretaria.

Valor do Programa R\$ 2.000.000,00

| METAS/AÇÕES | PRODUTO | UNIDADE DE MEDIDA | FONTE DE RECURSO |
|---|--------------------|-------------------|------------------|
| Manutenção das atividades administrativas da Secretaria de Agricultura e Recursos Hidricos. | Atividade mantidas | unidade | TESOURO |

ANEXO 02 - METAS POR PROGRAMAS SEGUNDO A ÁREA DE ATUAÇÃO

Estado CEARÁ
GOVERNO PREFEITURA MUNICIPAL DE URUBURETAMA
UNIDADE RESPONSÁVEL PREFEITURA MUNICIPAL
SECRETARIA DE AGRICULTURA E RECURSOS HÍDRICOS

PLANO PLURIANUAL 2014 / 2017 - METAS FISCAIS POR PROGRAMAS SEGUNDO A ÁREA DE ATUAÇÃO

Área de Atuação/Função 66

Programa **PRODUÇÃO AGRÍCOLA**

OBJETO Promover ações de estabelecimento da Administração Direta e Indireta do Município destinado à produção de vegetais, seja para uso próprio ou para comercialização.

Valor do Programa R\$ 4.000.000,00

| METAS/AÇÕES | PRODUTO | UNIDADE DE MEDIDA | FONTE DE RECURSO |
|---|-----------------------|-------------------|----------------------|
| Apoiar o produtor agrícola na produção de alimentos para consumo próprio ou sua comercialização. | Produtor assistido | unidade | TESOURO |
| Incentivo ao plantio de hortigranjeiros e frutas em terreno próprio ou cedidos pelo Governo, cujo o cultivo seja feito pela comunidade carente e a produção se destine ao consumo dessa comunidade, mesmo que o excedente se destine a comercialização. | Produção de alimentos | unidade | TESOURO |
| Distribuição de sementes e mudas, corretivos e fertilizantes, distribuição ou cessão de implementos agrícolas, e a orientação sobre uso e manejo do solo. | Produtos agrícolas | unidade | TESOURO |
| Amparo ao pequeno produtor agrícola | Produtor assistido | unidade | TESOURO |
| Programa de extensão e cooperativismo rural. | Produtor assistido | unidade | TESOURO |
| Programa de convivência com semi-árido, objetivando a construção de Barragens subterrâneas. | População assistida | unidade | TESOURO |
| Construção de novos açudes/barragens em localidades povoadas. | População atendida | unidade | RECURSOS VOLUNTÁRIOS |
| Recuperação de açudes/barragens públicos quando necessário. | População atendida | unidade | TESOURO |
| Construção de cacimbões e Poços Profundos em áreas habitadas | População atendida | unidade | TESOURO |
| Promover o integral aproveitamento dos recursos de água e solo. | População atendida | unidade | TESOURO |
| Implantar e operacionalizar, em convênio com o Estado, os sistemas de irrigação de pequeno e médio porte no Município, beneficiando a população residente. | População atendida | unidade | TESOURO |
| Otimizar o desempenho da agricultura irrigada, capacitando técnicos e treinando irrigantes. | População atendida | unidade | TESOURO |
| Ampliar a capacidade de armazenamento de água para abastecer as comunidades rurais, através do programa construção de cisternas. | População atendida | unidade | TESOURO |
| Criação do banco de sementes selecionadas no Município, para atender aos pequenos agricultores. | Agricultor atendido | unidade | TESOURO |
| Colaborar com a população residente na zona rural, com a conservação e/ou recuperação de cisternas já existentes. | População atendida | unidade | TESOURO |
| Auxiliar das atividades para fins de reforma agrária dentro da capacidade do Município, dando melhores condições para manutenção do homem no campo. | População atendida | unidade | TESOURO |

ANEXO 02 - METAS POR PROGRAMAS SEGUNDO A ÁREA DE ATUAÇÃO

Estado CEARÁ
GOVERNO PREFEITURA MUNICIPAL DE URUBURETAMA
UNIDADE RESPONSÁVEL PREFEITURA MUNICIPAL
SECRETARIA DE AGRICULTURA E RECURSOS HÍDRICOS

PLANO PLURIANUAL 2014 / 2017 - METAS FISCAIS POR PROGRAMAS SEGUNDO A ÁREA DE ATUAÇÃO

Área de Atuação/Função

67

Programa PRODUÇÃO PECUÁRIA

OBJETO Promover ações necessárias à manutenção de estabelecimento de Administração Direta ou Indireta do Município destinado a apoiar o Produtor Rural.

Valor do Programa R\$ 2.000.000,00

METAS/AÇÕES

Desenvolver ações de apoio ao Produtor Rural de forma a minimizar suas dificuldades na manutenção e conservação do seu rebanho.

PRODUTO

Produtor assistido

UNIDADE DE MEDIDA

unidades

FONTE DE RECURSO

TESOURO

ANEXO 03 - METAS FISCAIS POR PROGRAMAS

Estado GOVERNO UNIDADE RESPONSÁVEL
 CE PREFEITURA MUNICIPAL DE URUBURETAMA GOVERNO

PLANO PLURIANUAL 2014 / 2017 - METAS FISCAIS POR PROGRAMAS

| Código | Descrição | Valor R" |
|--------|--|---------------|
| 0001 | AÇÃO LEGISLATIVA | |
| 0010 | HABITAÇÃO URBANA E RURAL | 6.000.000,00 |
| 0032 | ORGANIZAÇÃO E MODERNIZAÇÃO ADMINISTRATIVA | 1.000.000,00 |
| 0036 | SUPERVISÃO E COORDENAÇÃO SUPERIOR | 1.000.000,00 |
| 0037 | ADMINISTRAÇÃO GERAL | 6.000.000,00 |
| 0040 | GESTÃO SUS - MELHORIAS NA INFRAESTRUTURA DA SAUDE | 47.900.000,00 |
| 0043 | GESTÃO DO SUS - MELHORIA DA GESTÃO | 6.000.000,00 |
| 0045 | ATENÇÃO BASICA DE SAÚDE - SAÚDE PARA TODOS | 1.000.000,00 |
| 0046 | ATENÇÃO BÁSICA - AÇÕES BASICAS DA SAÚDE DA FAMILIA | 3.000.000,00 |
| 0047 | ATENÇÃO BASICA - SAÚDE DA CRIANÇA | 12.000.000,00 |
| 0048 | ATENÇÃO BASICA - SAÚDE DO ADOLESCENTE | 2.000.000,00 |
| 0050 | ATENÇÃO BASICA - SAÚDE DA MULHER | 600.000,00 |
| 0053 | ATENÇÃO BASICA - SAÚDE DO IDOSO | 1.000.000,00 |
| 0054 | ATENÇÃO BÁSICA - CONTROLE DE DOENÇAS CRÔNICAS NÃO TRANSMISSÍVEIS | 1.000,00 |
| 0055 | ATENÇÃO BÁSICA - SAÚDE MENTAL | 1.000.000,00 |
| 0056 | FORTALECIMENTO DA MÉDIA E ALTA COMPLEXIDADE - SAÚDE BUCAL | 600.000,00 |
| 0057 | FORTALECIMENTO DA MÉDIA E ALTA COMPLEXIDADE - CONTROLE DE AVALIAÇÃO | 1.000.000,00 |
| 0058 | FORTALECIMENTO DA MÉDIA E ALTA COMPLEXIDADE - ATENDIMENTO AMBULATORIAL | 1.000.000,00 |
| 0059 | FORTALECIMENTO DA ALTA E MEDIA COMPLEXIDADE - ATENDIMENTO AS URGÊNCIAS E | 2.000.000,00 |
| 0060 | EFETIVAÇÃO DA POLÍTICA DE ASSISTÊNCIA FARMACÊUTICA | 1.000.000,00 |
| 0061 | CONTROLE DE RISCOS, DOENÇAS E AGRAVOS PRIORITÁRIOS - VIGILÂNCIA EM SAÚDE | 1.000.000,00 |
| 0062 | GESTÃO DO SUS - FORTALECIMENTO COM PARTICIPAÇÃO DA SOCIEDADE NA GESTÃO | 2.000.000,00 |
| 0071 | ADMINISTRAÇÃO DE RECEITAS | 1.000.000,00 |
| 0122 | PROGRAMA PROTEÇÃO SOCIAL ESPECIAL | 4.000.000,00 |
| 0123 | PROGRAMA DE FORTALECIMENTO DA GESTÃO SUAS | 1.000.000,00 |
| 0124 | PROGRAMA DE PROTEÇÃO SOCIAL BÁSICA | 1.000.000,00 |
| 0220 | ALIMENTAÇÃO ESCOLAR | 2.000.000,00 |
| 0231 | MANUTENÇÃO E REVITALIZAÇÃO DO ENSINO BASICO FUNDAMENTAL | 1.000,00 |
| 0238 | TRANSPORTE ESCOLAR | 29.000.000,00 |
| 0239 | SAÚDE ESCOLAR | 10.000.000,00 |
| 0271 | MANUTENÇÃO E REVITALIZAÇÃO DO ENSINO BÁSICO INFANTIL | 600.000,00 |
| 0281 | ENSINO SUPLETIVO E EDUCAÇÃO DE JOVENS E ADULTOS | 11.500.000,00 |
| 0307 | DIFUSÃO CULTURAL | 1.126.975,00 |
| 0308 | PRESERVAÇÃO DO PATRIMÔNIO HISTÓRICO | 3.400.000,00 |
| 0332 | VIAS E LOGRADOUROS PÚBLICOS | 2.000.000,00 |
| 0333 | VIAS E LOGRADOUROS PÚBLICOS - PAVIMENTAÇÃO ASFÁLTICA | 15.000.000,00 |
| 0334 | OBRAS E SERVIÇOS DE INFRAESTRUTURA URBANA | 15.000.000,00 |
| 0373 | SANEAMENTO BÁSICO RURAL | 4.000.000,00 |
| 0380 | SANEAMENTO BÁSICO URBANO | 1.000.000,00 |
| 0390 | PROTEÇÃO E PRESERVAÇÃO DE ECOSSISTEMAS | 2.000.000,00 |
| 0439 | PRODUÇÃO AGRÍCOLA | 2.000.000,00 |
| | | 4.000.000,00 |

ANEXO 03 - METAS FISCAIS POR PROGRAMAS

Estado CE
GOVERNO PREFEITURA MUNICIPAL DE URUBURETAMA
UNIDADE RESPONSÁVEL GOVERNO

PLANO PLURIANUAL 2014 / 2017 - METAS FISCAIS POR PROGRAMAS

| Código | Descrição | Valor R\$ |
|--------------------|--------------------------------------|-----------------------|
| 0446 | PRODUÇÃO PECUÁRIA | |
| 0536 | PROMOÇÃO DO TURISMO | 2.000.000,00 |
| 0586 | ESTRADAS VICINAIS | 1.000.000,00 |
| 0616 | DESPORTO COMUNITÁRIO | 4.000.000,00 |
| 0800 | PROGRAMA DE APOIO ADMINISTRATIVO | 2.000.000,00 |
| 0962 | SERVIÇO DA DIVIDA INTERNA CONTRATADA | 9.873.025,00 |
| TOTAL GERAL | | 2.400.000,00 |
| | | 230.000.000,00 |