

Estado do Ceará
Governo Municipal de Jaguaribe

Ofício Nº 090 /2015

Jaguaribe - CE, em 12 de Fevereiro de 2015.

Senhor Presidente,

Em atendimento ao que preceitua os artigos 52 e 53 da Lei Complementar 101/2000 (Lei de Responsabilidade Fiscal), em atenção às determinações da instrução Normativa TCM 03/2000, estamos encaminhando a esta Augusta Corte de Contas mídia digital, no formato definido pela IN TCM 02/2008, da Prefeitura Municipal de Jaguaribe, contendo os anexos do RELATORIO RESUMIDO DA EXECUÇÃO ORÇAMENTARIA – RREO, relativo ao 6º (Sexto) bimestre do exercício financeiro de 2014, acompanhado de edital de publicação.

Na certeza de ter atendido o objetivo de dar fiel cumprimento a determinações legais, aproveitamos a oportunidade para renovar nossos sinceros votos de estima e consideração.

Atenciosamente,


José Abner Nogueira Diógenes Pinheiro
Prefeito Municipal

AO TRIBUNAL DE CONTAS DOS MUNICIPIOS DO ESTADO DO CEARÁ
ATT: EXCELENTÍSSIMO SENHOR PRESIDENTE
CONSELHEIRO FRANCISCO AGUIAR

SEÇÃO DE PROTOCOLO 13/Fev/2015-16:44-003936 2/2

TRIBUNAL DE CONTAS DOS MUNICIPIOS DO ESTADO DO CEARÁ

Estado do Ceará
Governo Municipal de Jaguaribe

Ofício Nº 090 /2015


Jaguaribe - CE, em 12 de Fevereiro de 2015.

Senhor Presidente,

Em atendimento ao que preceitua os artigos 52 e 53 da Lei Complementar 101/2000 (Lei de Responsabilidade Fiscal), em atenção às determinações da instrução Normativa TCM 03/2000, estamos encaminhando a esta Augusta Corte de Contas mídia digital, no formato definido pela IN TCM 02/2008, da Prefeitura Municipal de Jaguaribe, contendo os anexos do RELATORIO RESUMIDO DA EXECUÇÃO ORÇAMENTARIA – RREO, relativo ao 6º (Sexto) bimestre do exercício financeiro de 2014, acompanhado de edital de publicação.

Na certeza de ter atendido o objetivo de dar fiel cumprimento a determinações legais, aproveitamos a oportunidade para renovar nossos sinceros votos de estima e consideração.

Atenciosamente,



José Wlner Nogueira Digenes Pinheiro
Prefeito Municipal

AO TRIBUNAL DE CONTAS DOS MUNICIPIOS DO ESTADO DO CEARÁ
ATT: EXCELENTÍSSIMO SENHOR PRESIDENTE
CONSELHEIRO FRANCISCO AGUIAR

Estado do Ceará
GOVERNO MUNICIPAL DE JAGUARIBE
EDITAL DE PUBLICAÇÃO Nº 2015.01.30-1

O Prefeito Municipal do Município de Jaguaribe - Estado do Ceará, Cidadão JOSE ABNER NOGUEIRA DIOGENES PINHEIRO, em pleno exercício do cargo e no uso competente de suas atribuições, notadamente as conferidas pelo Art. 28, Inciso X, da Constituição do Estado do Ceará, **RESOLVE** publicar mediante afixação nos locais de amplo acesso do público em geral no âmbito do Município de Jaguaribe/CE, o **RELATÓRIO RESUMIDO DA EXECUÇÃO ORÇAMENTÁRIA - RREO**, atinente ao **6º BIMESTRE** do exercício financeiro de **2014**.

PUBLIQUE-SE, DIVULGUE-SE, CUMPRA-SE.

**Paço do Poder Executivo Municipal de Jaguaribe - Estado do Ceará.
Em, 30 de Janeiro de 2015.**


JOSE ABNER NOGUEIRA DIOGENES PINHEIRO
Prefeito Municipal

DECLARAÇÃO

Em cumprimento ao art. 7º da Instrução Normativa do TCM nº 03/2000, **DECLARO**, para fins de prova junto a esse Órgão de Controle Externo, que a GOVERNO MUNICIPAL DE JAGUARIBE - CE publicou mediante afixação nos locais de amplo acesso público em geral no âmbito do Município de Jaguaribe e no site www.publicont.com.br o **R.R.E.O. (Relatório Resumido de Execução Orçamentária)** (art. 54 da Lei Complementar nº 101/2000), referente ao **6º BIMESTRE de 2014**, conforme EDITAL DE PUBLICAÇÃO anexo.

Jaguaribe - CE, 30 de Janeiro de 2015.



JOSE ABNER NOGUEIRA DIOGENES PINHEIRO
Prefeito Municipal

GOVERNO MUNICIPAL DE JAGUARIBE
Relatório Resumido de Execução Orçamentária
Balanco Orçamentário

Orçamento Fiscal e da Seguridade Social

Período: Janeiro a Dezembro de 2014/Bimestre: Novembro e Dezembro

RREO - Anexo I (RE, Art. 52, inciso I, alíneas "a", "b", do inciso II, e §1º)

Receitas	Previsão Inicial	Previsão Atualizada (a)	Receitas Realizadas		Até o Bimestre (c)	% (c/a)	Saldo a Realizar (a-c)
			No Bimestre (b)	% (b/a)			
Receitas (Exceto Intra-Orçamentárias) (I)	71.453.325,04	71.453.325,04	12.436.032,04	17,40	71.406.474,13	99,93	46.850,91
Receitas Correntes	58.071.000,00	58.071.000,00	11.191.831,74	19,27	60.953.365,42	104,96	-2.882.365,42
Receita Tributária	3.007.200,00	3.007.200,00	613.556,43	20,40	3.182.911,38	105,84	-175.711,38
Impostos	2.877.200,00	2.877.200,00	547.224,89	19,02	2.820.447,23	98,03	56.752,77
Taxas	130.000,00	130.000,00	66.331,54	51,02	362.464,15	278,82	-232.464,15
Receitas de Contribuições	750.000,00	750.000,00	195.448,73	26,06	983.981,77	131,20	-233.981,77
COSIP - Contribuição para o Custeio do Serviço	750.000,00	750.000,00	195.448,73	26,06	983.981,77	131,20	-233.981,77
Receita Patrimonial	268.000,00	268.000,00	113.445,71	42,33	737.751,01	275,28	-469.751,01
Receitas Imobiliárias	60.000,00	60.000,00	9.542,12	15,90	54.716,51	91,19	5.283,49
Receitas de Valores Mobiliários	208.000,00	208.000,00	103.903,59	49,95	683.034,50	328,38	-475.034,50
Receita de Serviços	4.099.500,00	4.099.500,00	595.513,17	14,53	3.311.676,50	80,78	787.823,50
Transferências Correntes	49.756.800,00	49.756.800,00	10.488.791,60	21,08	57.548.931,03	115,66	-7.792.131,03
Transferências Intergovernamentais	49.406.800,00	49.406.800,00	10.295.546,07	20,84	56.919.687,59	115,21	-7.512.887,59
Transferências de Convênios	350.000,00	350.000,00	193.245,53	55,21	629.243,44	179,78	-279.243,44
Outras Receitas Correntes	189.500,00	189.500,00	68.820,23	36,32	301.962,88	159,35	-112.462,88
Multas e Juros de Mora	70.000,00	70.000,00	10.861,80	15,52	60.063,73	85,81	9.936,27
Indenizações e Restituições	24.500,00	24.500,00	3.626,59	14,80	12.565,00	51,29	11.935,00
Receita da Dívida Ativa	90.000,00	90.000,00	54.331,84	60,37	229.334,15	254,82	-139.334,15
Receitas Diversas	5.000,00	5.000,00	0,00	0,00	0,00	0,00	5.000,00
Receitas de Capital	13.382.325,04	13.382.325,04	1.244.200,30	9,30	10.453.108,71	78,11	2.929.216,33
Alienação de Bens	100.000,00	100.000,00	0,00	0,00	0,00	0,00	100.000,00
Alienação de Bens Móveis	100.000,00	100.000,00	0,00	0,00	0,00	0,00	100.000,00
Transferências de Capital	13.132.325,04	13.132.325,04	1.244.200,30	9,47	10.453.037,33	79,60	2.679.287,71
Transferências de Convênios	13.132.325,04	13.132.325,04	1.244.200,30	9,47	10.453.037,33	79,60	2.679.287,71
Outras Receitas de Capital	150.000,00	150.000,00	0,00	0,00	71,38	0,05	149.928,62
Outras Receitas	150.000,00	150.000,00	0,00	0,00	71,38	0,05	149.928,62
Receitas Correntes Intra-Orçamentárias (II)	0,00	0,00	0,00	0,00	0,00	0,00	0,00
Subtotal das Receitas (III) = (I + II)	71.453.325,04	71.453.325,04	12.436.032,04	-----	71.406.474,13	-----	46.850,91
Operações de Crédito							
Refinanciamento (IV)							

GOVERNO MUNICIPAL DE JAGUARIBE
Relatório Resumido de Execução Orçamentária

Balanco Orçamentário

Orçamento Fiscal e da Seguridade Social

Período: Janeiro a Dezembro de 2014/Bimestre: Novembro e Dezembro

Despesas	Dotação Inicial (d)	Créditos Adicionais (e)	Dotações Atualizadas (f)=(d+e)	Despesas Empenhada		Despesas Liquidadas		Saldo a Liquidar (f-g)
				No Bimestre	Até o Bimestre	No Bimestre	Até o Bimestre	
RECO - Anexo I (LRF - Ad. 52 - inciso I, alíneas "a" e "b" do inciso II e §1º)								
Déficit(VI)								
Total (VII) = (V + VI)	71.453.325,04	71.453.325,04	73.129.325,04	12.436.032,04	-	71.406.474,13	0,00	-
Saldos de Exercícios Anteriores (Utilizado para Créditos Adicionais)	-	-	-	-	-	-	-	-
Despesas (Exceto Intra-Orçamentárias) (VIII)	71.453.325,04	1.676.000,00	73.129.325,04	4.401.682,14	70.342.888,24	69.117.604,68	94,51	4.011.720,36
DESPESAS CORRENTES	55.232.596,64	8.221.579,28	63.454.175,92	4.388.679,16	61.372.057,27	60.564.340,63	95,45	2.889.835,29
PESSOAL E ENCARGOS SOCIAIS	33.048.346,00	1.899.732,17	34.948.078,17	2.120.994,52	33.560.294,64	33.560.294,64	96,03	1.387.783,53
JUROS E ENCARGOS DA DÍVIDA	15.000,00	-1.676,34	13.323,66	0,00	3.323,66	3.323,66	24,95	10.000,00
OUTRAS DESPESAS CORRENTES	22.169.250,64	6.323.523,45	28.492.774,09	2.267.684,64	27.808.438,97	27.000.722,33	94,76	1.492.051,76
DESPESAS DE CAPITAL	15.820.728,40	-6.929.147,58	8.891.580,82	-178.781,17	8.779.046,82	8.553.264,05	96,20	338.316,77
INVESTIMENTOS	14.858.228,40	-6.419.669,38	8.438.559,02	-250.828,15	8.366.344,18	8.140.561,41	96,47	297.997,61
AMORTIZAÇÃO DA DÍVIDA	962.500,00	-509.478,20	453.021,80	72.046,98	412.702,64	412.702,64	91,10	40.319,16
Reserva de Contingência	400.000,00	0,00	400.000,00	0,00	0,00	0,00	0,00	400.000,00
Reserva de Contingência	400.000,00	0,00	400.000,00	0,00	0,00	0,00	0,00	400.000,00
Despesas Intra-Orçamentárias (IX)								
DESPESAS CORRENTES	0,00	383.568,30	383.568,30	191.784,15	191.784,15	191.784,15	0,00	383.568,30
OUTRAS DESPESAS CORRENTES	0,00	383.568,30	383.568,30	191.784,15	191.784,15	191.784,15	0,00	383.568,30
Subtotal das Despesas (X) = (VIII + IX)	71.453.325,04	1.676.000,00	73.129.325,04	4.401.682,14	70.342.888,24	69.117.604,68	-----	4.011.720,36
Amortização da Div. / Refinanciamento (XI)								
Subtotal c/ Refinanciamento (XII) = (X + XI)	71.453.325,04	1.676.000,00	73.129.325,04	4.401.682,14	70.342.888,24	69.117.604,68	-----	4.011.720,36
Superávit (XIII)								
Subtotal (XIV) = (XII + XIII)	71.453.325,04	1.676.000,00	73.129.325,04	4.401.682,14	70.342.888,24	69.117.604,68	-----	4.011.720,36
Total (XIV) = (XII + XIII)	71.453.325,04	1.676.000,00	73.129.325,04	4.401.682,14	70.342.888,24	69.117.604,68	-----	4.011.720,36

RECO - Anexo I (LRF - Ad. 52 - inciso I, alíneas "a" e "b" do inciso II e §1º)

Déficit(VI)

Total (VII) = (V + VI)

Saldos de Exercícios Anteriores

(Utilizado para Créditos Adicionais)

Despesas

(Exceto Intra-Orçamentárias) (VIII)

DESPESAS CORRENTES

PESSOAL E ENCARGOS SOCIAIS

JUROS E ENCARGOS DA DÍVIDA

OUTRAS DESPESAS CORRENTES

DESPESAS DE CAPITAL

INVESTIMENTOS

AMORTIZAÇÃO DA DÍVIDA

Reserva de Contingência

Reserva de Contingência

Despesas Intra-Orçamentárias (IX)

DESPESAS CORRENTES

OUTRAS DESPESAS CORRENTES

Subtotal das Despesas (X) = (VIII + IX)

Amortização da Div. /

Refinanciamento (XI)

Subtotal c/ Refinanciamento (XII) = (X + XI)

Superávit (XIII)

Subtotal (XIV) = (XII + XIII)

Total (XIV) = (XII + XIII)

RS 1,00

GOVERNO MUNICIPAL DE JAGUARIBE
Relatório Resumido de Execução Orçamentária
Balanco Orçamentário

Orçamento Fiscal e da Seguridade Social

Período: Janeiro a Dezembro de 2014/Bimestre: Novembro e Dezembro

RRFO - Anexo L (RE - Art. 52 - inciso I, alíneas "a" e "b" do inciso II e §1º)

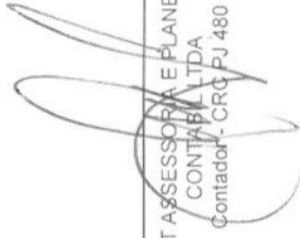
R\$ 1.00



JOSE ABNER NOGUEIRA DIOGENES PINHEIRO
Prefeito Municipal



ACCORD CONTABILIDADE E AUDITORIA S/S
Asses. em Controle Interno



PUBLICONT ASSESSORIA E PLANEJAMENTO
CONTABIL LTDA
Contador - CRC/PJ 480

VALNEI PEIXOTO SILVA
Sec. Municipal de Planej. e Gestão

GOVERNO MUNICIPAL DE JAGUARIBE
 Relatório Resumido de Execução Orçamentária
Demonstrativo da Execução das Despesas por Função/Subfunção
 Orçamento Fiscal e da Seguridade Social
 Período: Janeiro a Dezembro de 2014/Bimestre: Novembro e Dezembro

RRRCC-ANEXO II (LRE - Art. 52, inciso II, alínea "c")

	4.173.000,00	3.965.431,70	146.510,56	3.534.889,15	813.876,69	3.527.056,68	5,10	88,95	R\$ 1.00
Saneamento	150.000,00	0,00	0,00	0,00	0,00	0,00	0,00	0,00	438.375,02
Saneamento Básico Rural	4.023.000,00	3.965.431,70	146.510,56	3.534.889,15	813.876,69	3.527.056,68	5,10	88,95	438.375,02
Saneamento Básico Urbano	690.000,00	0,00	0,00	0,00	0,00	0,00	0,00	0,00	0,00
Gestão Ambiental	270.000,00	0,00	0,00	0,00	0,00	0,00	0,00	0,00	0,00
Controle Ambiental	420.000,00	0,00	0,00	0,00	0,00	0,00	0,00	0,00	0,00
Recursos Hídricos	260.400,00	139.209,36	17.878,56	136.995,93	17.878,56	136.995,93	0,20	98,41	2.213,43
Agricultura	88.000,00	14.000,00	0,00	13.980,00	0,00	13.980,00	0,02	99,86	20,00
Extensão Rural	172.400,00	125.209,36	17.878,56	123.015,93	17.878,56	123.015,93	0,18	98,25	2.193,43
Não Informada	3.110.000,00	0,00	0,00	0,00	0,00	0,00	0,00	0,00	0,00
Indústria	3.110.000,00	0,00	0,00	0,00	0,00	0,00	0,00	0,00	0,00
Promoção Industrial	127.000,00	0,00	-65.859,30	0,00	0,00	0,00	0,00	0,00	0,00
Comércio e Serviços	18.000,00	0,00	0,00	0,00	0,00	0,00	0,00	0,00	0,00
Administração Geral	9.000,00	0,00	0,00	0,00	0,00	0,00	0,00	0,00	0,00
Promoção Comercial	100.000,00	0,00	-65.859,30	0,00	0,00	0,00	0,00	0,00	0,00
Turismo	65.000,00	317.529,09	0,00	316.691,29	0,00	316.691,29	0,46	99,74	837,80
Energia	65.000,00	317.529,09	0,00	316.691,29	0,00	316.691,29	0,46	99,74	837,80
Energia Elétrica	1.456.000,00	355.128,35	33.776,10	351.032,35	96.106,66	350.584,35	0,51	98,72	4.544,00
Transporte	10.000,00	0,00	0,00	0,00	0,00	0,00	0,00	0,00	0,00
Administração Geral	741.000,00	355.128,35	33.776,10	351.032,35	96.106,66	350.584,35	0,51	98,72	4.544,00
Transportes Coletivos Urbanos	705.000,00	0,00	0,00	0,00	0,00	0,00	0,00	0,00	0,00
Transporte Rodoviário	597.000,00	247.970,00	17.595,11	189.435,42	39.015,08	181.435,42	0,26	73,17	66.534,58
Desporto e Lazer	393.000,00	188.970,00	17.595,11	171.835,42	39.015,08	170.235,42	0,25	90,09	18.734,58
Desporto Comunitário	204.000,00	59.000,00	0,00	17.600,00	0,00	11.200,00	0,02	18,98	47.800,00
Lazer	1.040.000,00	341.014,94	21.241,38	320.310,18	64.740,20	320.310,18	0,46	93,93	20.704,76
Encargos Especiais	605.000,00	324.967,50	21.241,38	304.262,74	64.740,20	304.262,74	0,44	93,63	20.704,76
Serviço da Dívida Interna	435.000,00	16.047,44	0,00	16.047,44	0,00	16.047,44	0,02	100,00	0,00
Outros Encargos Especiais	400.000,00	400.000,00	0,00	0,00	0,00	0,00	0,00	0,00	400.000,00
Reserva de Contingência	400.000,00	400.000,00	0,00	0,00	0,00	0,00	0,00	0,00	400.000,00
Reserva de Contingência	400.000,00	400.000,00	0,00	0,00	0,00	0,00	0,00	0,00	400.000,00
Despesas Intra-Orçamentária (II)									
Saneamento	0,00	383.568,30	191.784,15	191.784,15	0,00	0,00	0,00	0,00	383.568,30
Saneamento Básico Urbano	0,00	383.568,30	191.784,15	191.784,15	0,00	0,00	0,00	0,00	383.568,30
Total (III) = (I + II)	71.453.325,04	73.129.325,04	4.401.682,14	70.342.888,24	15.851.319,82	69.117.604,68			4.011.720,36


GOVERNO MUNICIPAL DE JAGUARIBE
Relatório Resumido de Execução Orçamentária
Demonstrativo da Execução das Despesas por Função/Subfunção
Orçamento Fiscal e da Seguridade Social
Período: Janeiro a Dezembro de 2014/Bimestre: Novembro e Dezembro

RRRO - Anexo II (RE - Art. 52, inciso II, alínea "c")

R\$. 1.00.


JOSE ABNER NOGUEIRA DIOGENES PINHEIRO
Prefeito Municipal


PUBLICONT ASSESSORIA E PLANEJAMENTO
CONTABIL LTDA
Contador - CRC/PJ 480


ACCORD CONTABILIDADE E AUDITORIA S/S
Asses. em Controle Interno
CASA. 0111 VITÓRIA/CE

VALNEI PEIXOTO SILVA
Sec. Municipal de Planej. e Gestão

GOVERNO MUNICIPAL DE JAGUARIBE
Relatório Resumido de Execução Orçamentária
Demonstrativo da Receita Corrente Líquida
Orçamento Fiscal e da Seguridade Social
Período: Janeiro a Dezembro de 2014/Bimestre: Novembro e Dezembro

Especificação	Evolução da Receita Realizada nos Últimos 12 Meses												Total (Últimos 12 Meses)	Previsão Atualizada do Exercício
	Jan/2014	Fev/2014	Mar/2014	Abr/2014	Mai/2014	Jun/2014	Jul/2014	Ago/2014	Set/2014	Out/2014	Nov/2014	Dez/2014		
cc II)	6.102.720,31	6.092.680,29	4.691.091,57	5.156.791,30	6.288.390,24	5.097.778,12	4.835.433,91	5.447.232,61	4.953.387,42	5.326.132,93	5.141.945,98	6.933.629,89	66.067.214,57	63.302.200,00
Receita Tributária	211.263,41	176.416,24	206.334,67	229.148,88	188.215,55	240.891,94	315.545,25	382.188,29	346.237,82	263.114,90	240.805,02	372.751,41	3.182.911,38	3.007.200,00
IPTU	0,00	0,00	0,00	0,00	0,00	0,00	2.890,04	138.054,31	146.824,00	9.000,37	9.013,17	11.802,31	317.584,20	82.200,00
IRRF SERVIDORES	69.657,70	63.963,73	60.545,08	88.424,08	18.511,67	89.880,04	142.451,50	19.958,49	42.780,59	91.741,44	59.319,97	104.242,34	851.476,60	110.000,00
IRRF OUTROS	10.704,21	15.326,02	12.706,15	15.006,94	15.870,45	7.320,01	22.576,13	21.453,83	19.726,25	11.424,09	7.471,33	34.148,10	193.734,51	1.165.000,00
Imposto sobre Transm	499,60	3.178,37	1.763,35	151,68	4.813,34	220,94	7.234,88	174,03	2.793,31	1.475,02	0,00	0,00	22.304,52	20.000,00
ISS	99.005,96	77.481,14	107.429,95	102.630,51	126.453,84	101.531,34	122.188,82	154.997,19	97.250,75	105.828,91	119.072,22	152.479,74	1.366.350,37	1.500.000,00
SIMPLES	0,00	0,00	0,00	0,00	0,00	0,00	0,00	0,00	0,00	19.322,32	19.417,46	30.257,25	68.997,03	0,00
ALVARA	26.759,23	13.286,46	18.081,22	16.293,13	23.090,24	33.218,22	7.931,95	35.704,17	33.560,28	16.738,70	17.411,04	21.099,89	263.174,53	100.000,00
OUTRAS TAXAS	4.636,71	3.180,52	5.606,94	6.642,54	9.476,01	8.721,39	10.271,83	11.844,27	3.302,65	7.584,05	9.059,83	18.720,78	99.289,62	30.000,00
Receitas de Contribuições	78.056,77	70.112,12	70.548,56	75.718,52	70.635,25	73.783,24	85.863,10	88.122,77	87.340,68	88.352,05	98.045,68	97.403,05	983.981,77	750.000,00
CIP	78.056,77	70.112,12	70.548,56	75.718,52	70.635,25	73.783,24	85.863,10	88.122,77	87.340,68	88.352,05	98.045,68	97.403,05	983.981,77	750.000,00
Receita Patrimonial	49.752,37	51.936,76	47.209,29	59.526,63	60.778,35	59.222,38	75.219,59	61.591,66	59.423,12	99.645,15	39.043,63	74.402,08	737.751,01	288.000,00
Aluguéis	2.930,89	8.672,06	3.101,59	5.742,45	4.173,58	5.517,36	6.495,02	4.413,04	1.077,00	3.051,60	4.139,57	5.402,55	54.716,51	60.000,00
rendimentos fundeb	2.795,24	5.354,75	7.536,14	9.686,02	9.686,43	9.231,25	5.170,74	4.193,58	2.057,98	4.711,84	3.761,38	3.344,71	67.522,06	5.000,00
REND. SAUDE	5.236,19	4.402,03	4.365,44	4.748,76	4.832,95	4.786,02	8.187,27	6.948,97	8.332,79	16.599,87	16.054,29	18.612,29	103.135,87	5.000,00
rendimentos fine	7,21	2.217,85	15,96	5,33	9.700,35	8.480,28	13,11	11.389,36	93,62	19.278,82	17.443,63	17.183,48	85.829,94	5.000,00
rendimentos fmas	1.142,26	1.392,65	1.678,37	1.718,11	1.671,37	1.292,28	1.105,16	877,58	952,38	1.091,62	931,62	1.104,13	14.867,53	25.000,00
REND. FMAS NAO VINCU	42,42	14,15	0,00	0,00	0,00	0,00	0,00	0,00	0,00	0,00	0,00	0,00	56,57	0,00
rendimentos outros f	5.063,08	2.261,36	5.694,68	8.619,98	43,97	0,00	11.433,22	0,00	18.958,54	50,17	0,39	0,00	52.125,39	90.000,00
REND VINCULADOS PMJ	26.645,21	18.542,23	16.460,98	18.732,45	9.593,44	21.275,91	23.785,49	29.312,99	20.782,88	49.296,46	-8.396,48	22.292,74	248.314,10	30.000,00
Remuneração de Outros Depos	3.038,51	3.232,27	3.520,24	3.366,77	3.029,60	2.834,59	3.127,79	3.065,58	3.360,05	3.749,49	3.722,98	4.112,70	40.210,57	13.000,00
REND. RECURSOS NAO V	2.663,28	5.362,09	4.803,86	6.875,76	17.709,64	5.624,23	15.848,14	1.105,30	3.788,08	1.815,28	1.386,35	1.871,56	68.653,57	15.000,00
REND. RECURSOS NAO V	188,28	485,32	0,00	0,00	347,02	181,46	53,65	295,26	0,00	0,00	0,00	477,91	2.028,80	0,00
Receita Agropecuária	0,00	0,00	0,00	0,00	0,00	0,00	0,00	0,00	0,00	0,00	0,00	0,00	0,00	0,00
Receita Industrial	0,00	0,00	0,00	0,00	0,00	0,00	0,00	0,00	0,00	0,00	0,00	0,00	0,00	0,00
Receita de Serviços	255.060,57	268.028,15	258.496,18	256.358,59	257.706,22	276.927,50	292.036,93	270.032,22	271.226,69	310.290,63	288.976,78	306.536,39	3.311.676,50	4.099.500,00
Serviços de Reparação, Manut	1.777,60	1.131,20	1.050,40	1.696,80	1.575,60	976,40	1.340,10	1.330,00	1.297,45	1.232,35	1.620,70	1.407,45	16.436,05	32.000,00
Serviços de Captação, Adução,	239.340,79	230.870,00	220.110,72	218.274,67	218.371,43	234.592,66	245.945,73	230.037,00	228.976,08	262.793,85	244.851,66	260.477,66	2.834.442,23	2.700.000,00
Serviços de Religamento de Água	1.282,05	1.748,25	1.358,15	1.898,90	1.395,95	1.750,00	1.681,75	1.764,70	1.694,35	2.028,95	1.704,85	2.742,95	20.978,55	11.000,00
TARIFA DE ESGOTO SAN	11.701,68	93.281,80	35.131,11	33.461,47	35.268,07	38.508,14	41.657,75	36.004,55	38.100,12	43.105,51	39.583,98	40.310,58	426.134,74	1.350.000,00
Outros Serviços	958,45	996,90	847,80	1.086,75	1.086,47	1.100,30	1.411,25	895,97	1.158,71	1.129,97	1.415,81	1.597,75	13.684,93	5.500,00
Transferências Correntes	5.495.011,35	5.506.070,46	4.064.667,59	4.517.304,07	5.683.424,30	4.427.162,04	4.044.798,91	4.630.630,59	4.135.123,54	4.555.806,58	4.448.744,31	6.040.047,29	57.548.931,03	54.988.000,00
FFM	1.927.235,67	2.058.005,81	1.220.798,99	1.393.336,39	1.656.792,06	1.392.474,19	1.195.959,14	1.452.896,86	1.273.576,84	1.203.661,27	1.593.189,61	1.750.013,07	18.317.939,82	19.400.000,00
Cota-Parte do FPM 1%	0,00	0,00	0,00	0,00	0,00	0,00	0,00	0,00	0,00	0,00	0,00	0,00	812.498,77	550.000,00
ITR	396,91	210,02	406,56	33,93	13,39	14,91	1.338,08	61,37	2.093,76	3.197,81	897,55	259,49	8.893,78	6.000,00
FEP - FUNDO ESPECIAL	22.421,35	0,00	24.739,64	24.243,42	22.440,70	24.084,86	22.390,52	24.090,99	24.807,24	49.196,21	23.627,64	23.574,09	285.616,66	280.000,00
PAB FIXO	80.073,00	80.073,00	80.073,00	80.073,00	0,00	160.146,00	80.073,00	80.073,00	80.073,00	80.073,00	80.073,00	80.073,00	960.676,00	1.000.000,00
Saúde da Família	57.710,50	54.580,50	54.580,50	54.580,50	57.710,50	0,00	57.710,50	51.460,50	51.460,50	51.460,50	51.460,50	51.460,50	594.125,50	1.000.000,00

RR0 - Anexo III (LRF Art. 53, inciso I)

RS.1.00.

GOVERNO MUNICIPAL DE JAGUARIBE
Relatório Resumido de Execução Orçamentária
Demonstrativo da Receita Corrente Líquida
Orçamento Fiscal e da Seguridade Social

Período: Janeiro a Dezembro de 2014/Bimestre: Novembro e Dezembro

																R\$. 1.00
BRECO - Anexo III (LRF - Art. 53, inciso I)	75.060,00	80.106,00	80.106,00	80.106,00	80.106,00	80.106,00	80.106,00	80.106,00	79.092,00	79.092,00	80.106,00	80.106,00	80.106,00	160.212,00	954.188,00	900.000,00
Agentes Comunitários		17.840,00	17.840,00	17.840,00	17.840,00	17.840,00	17.840,00	17.840,00	17.840,00	17.840,00	17.840,00	17.840,00	17.840,00	17.840,00	196.240,00	250.000,00
SAUDE BUCAL		23.000,00	23.000,00	23.000,00	33.200,00	33.200,00	33.200,00	33.200,00	33.200,00	33.200,00	66.200,00	20.000,00	20.000,00	229.740,80	961.647,20	10.000,00
Outros Programas Fin		160.861,99	160.861,99	160.861,99	160.861,99	160.861,99	160.861,99	160.861,99	160.861,99	160.861,99	160.861,99	160.861,99	160.861,99	111.594,43	1.875.620,68	2.600.000,00
Limites Financeiro da		0,00	0,00	0,00	0,00	0,00	0,00	0,00	0,00	0,00	0,00	0,00	0,00	0,00	109.252,34	200.000,00
VIGILANCIA EPIDEMIOLOGICA		15.173,94	15.173,94	15.173,94	31.092,76	31.092,76	31.092,76	31.092,76	26.897,35	26.897,35	30.347,88	0,00	30.347,88	5.031,23	191.719,57	50.000,00
Vigilancia Sanitaria		107.300,00	107.300,00	107.300,00	34.500,00	34.500,00	34.500,00	34.500,00	32.300,00	32.300,00	55.256,20	62.500,00	62.500,00	25.800,00	588.392,60	580.000,00
RECEITAS FNAS		0,00	0,00	0,00	0,00	0,00	0,00	0,00	0,00	0,00	0,00	0,00	0,00	25.200,00	50.000,00	
FETI		2.832,57	36.422,29	2.832,57	18.977,78	18.977,78	18.977,78	18.977,78	15.705,06	15.705,06	16.868,58	37.731,95	185.055,56	300.000,00		
RECEITA IGD		115.396,63	115.396,63	115.396,63	60.370,58	60.370,58	60.370,58	60.370,58	63.471,78	63.471,78	63.684,64	66.448,85	788.954,12	600.000,00		
SALARIO EDUCACAO		0,00	0,00	0,00	0,00	0,00	0,00	0,00	0,00	0,00	0,00	0,00	0,00	18.780,00	15.000,00	
PDOE		487,30	487,30	487,30	79.548,00	79.548,00	79.548,00	79.548,00	80.448,00	80.448,00	81.348,00	80.964,00	0,00	725.035,30	580.000,00	
FNAE		0,00	0,00	0,00	35.552,69	35.552,69	35.552,69	35.552,69	35.552,69	35.552,69	35.552,69	35.552,69	0,00	284.421,52	350.000,00	
PNATE		13.847,28	13.847,28	13.847,28	0,00	0,00	0,00	0,00	43.310,66	43.310,66	403.403,11	0,00	0,00	460.561,06	10.000,00	
Outras Transf. Dir.		1.831,42	1.831,42	1.831,42	1.831,42	1.831,42	1.831,42	1.831,42	1.831,42	1.831,42	1.831,42	1.831,42	3.682,84	21.977,04	30.000,00	
LC 87/96 ICMS DESON		13.153,00	89,68	89,68	0,00	0,00	0,00	89,68	89,68	89,68	89,68	89,68	62,63	105.239,07	60.000,00	
Demais Transferencia		3.829,11	0,00	0,00	0,00	0,00	0,00	0,00	0,00	0,00	0,00	0,00	0,00	25.026,33	1.000,00	
DEMAIS TRANSFERENCIAS DA		0,00	0,00	0,00	0,00	0,00	0,00	0,00	0,00	0,00	0,00	0,00	0,00	361.810,61	480.000,00	
AFM - Apoio Finance		533.743,48	460.782,41	518.071,96	477.871,07	482.140,00	512.229,68	507.857,78	547.746,75	547.746,75	700.638,65	409.487,12	625.298,95	6.274.172,14	6.000.000,00	
ICMS		147.895,24	266.955,90	110.636,36	106.485,21	106.188,77	32.400,84	23.989,19	16.043,80	16.043,80	14.712,23	11.214,74	18.732,65	925.215,60	700.000,00	
IPVA		1.807,93	1.530,63	1.495,62	1.630,85	1.773,81	1.688,47	1.795,61	1.788,04	1.863,58	1.802,96	2.070,34	2.042,82	21.052,66	20.000,00	
IR		4.902,88	0,00	0,00	0,00	0,00	0,00	0,00	0,00	0,00	0,00	0,00	0,00	4.902,88	80.000,00	
CIDE		0,00	0,00	0,00	0,00	0,00	0,00	0,00	0,00	0,00	0,00	0,00	0,00	15.000,00	15.000,00	
OUTRAS TRANSFERENCIAS D		4.162,89	0,00	1.063,41	2.385,84	2.302,61	1.189,63	2.330,57	4.458,19	2.375,61	3.632,94	0,00	4.366,88	28.296,97	20.000,00	
RPM - Royalties-Comp		317.241,48	0,00	0,00	0,00	0,00	0,00	0,00	0,00	0,00	0,00	0,00	0,00	317.241,48	150.000,00	
Outras Transferências dos Estad		0,00	81,88	64.074,50	11.453,32	1.828,53	363.216,35	103.633,29	336.266,90	93.467,25	94.766,29	100.547,06	188.128,05	1.337.484,42	20.000,00	
OUTRAS RECEITAS DO E		1.403.810,71	1.436.802,19	1.100.170,56	1.145.065,96	1.289.817,89	1.087.625,40	1.054.993,17	1.132.438,65	1.106.596,54	1.077.073,94	1.245.385,38	1.400.522,70	14.480.303,09	13.531.000,00	
FUNDEB NORMAL		299.415,37	660.925,80	286.923,97	286.923,97	286.923,97	286.923,97	286.923,97	286.923,97	286.923,97	286.923,97	286.923,97	286.923,97	4.657.145,23	4.510.000,00	
FUNDEB COMPLEMENTACA		0,00	0,00	0,00	0,00	0,00	0,00	0,00	0,00	0,00	0,00	0,00	0,00	50.400,00	50.000,00	
Transferências de Convênios de		784,00	1.337,00	1.337,00	5.481,91	174.011,00	4.011,00	5.348,00	5.348,00	5.348,00	5.348,00	5.348,00	5.348,00	219.049,91	50.000,00	
Outras Transferencia		0,00	0,00	0,00	0,00	0,00	48.948,00	0,00	48.948,00	48.948,00	0,00	0,00	48.949,53	188.793,63	50.000,00	
Transf. de Convênios dos Estad		0,00	0,00	0,00	0,00	0,00	40.000,00	0,00	0,00	0,00	0,00	0,00	120.000,00	160.000,00	50.000,00	
Outras Transferencia		13.575,84	20.116,56	43.635,28	18.734,61	17.630,57	19.781,02	22.030,48	14.689,08	54.035,59	8.923,62	26.330,56	42.489,67	301.962,88	189.500,00	
Outras Receitas Correntes		0,00	0,00	0,00	0,00	0,00	0,00	0,00	0,00	0,00	0,00	0,00	0,00	352,00	2.000,00	
Multas e Juros de Mo		4.926,42	4.546,72	4.376,41	5.264,57	4.987,02	5.318,11	5.221,96	4.540,45	4.543,52	5.272,61	4.889,09	5.620,71	59.507,59	51.000,00	
Multas e Juros de Mo		0,00	0,00	0,00	0,00	0,00	0,00	0,00	0,00	0,00	0,00	0,00	0,00	204,14	2.000,00	
Outras Multas		0,00	0,00	0,00	0,00	0,00	0,00	0,00	0,00	0,00	0,00	0,00	0,00	46,80	0,00	
RESTITUIÇÕES FMS		0,00	0,00	0,00	0,00	0,00	0,00	0,00	0,00	0,00	0,00	0,00	0,00	654,05	20.000,00	
Outras Restituições		0,00	849,52	0,87	0,00	3,66	0,00	0,00	0,00	0,00	0,00	0,00	0,00	2.180,82	2.000,00	
Outras restituições p		1.208,17	1.483,71	901,54	291,53	706,86	774,96	1.115,27	1.079,80	14,07	451,63	364,82	2.180,82	10.983,20	2.000,00	
Outras RES. FME		0,00	0,00	0,00	0,00	0,00	0,00	0,00	0,00	0,00	0,00	0,00	1.080,95	1.080,95	0,00	
DIVIDA ATIVA		7.441,25	13.226,61	38.356,46	12.974,37	11.933,01	13.897,95	15.693,25	5.063,30	45.300,28	3.196,38	21.076,65	33.255,19	221.217,70	70.000,00	


GOVERNO MUNICIPAL DE JAGUARIBE
Relatório Resumido de Execução Orçamentária
Demonstrativo da Receita Corrente Líquida

Orçamento Fiscal e da Seguridade Social

Período: Janeiro a Dezembro de 2014/Bimestre: Novembro e Dezembro

RRCO - Anexo III LRF - Art. 53 - inciso I)																				R\$ 1.00.	
Parcelamentos-Recall	0,00	0,00	0,00	0,00	0,00	0,00	0,00	0,00	0,00	0,00	0,00	0,00	0,00	0,00	0,00	0,00	0,00	0,00	0,00	5.000,00	
Deduções (II)	522.576,04	563.863,14	370.281,81	400.361,93	488.694,02	393.820,06	385.168,96	397.645,06	368.595,14	368.595,14	397.645,06	403.742,06	480.002,07	480.002,07	480.002,07	480.002,07	480.002,07	480.002,07	480.002,07	480.002,07	-5.231.200,00
Contrib. Plano Previdência	0,00	0,00	0,00	0,00	0,00	0,00	0,00	0,00	0,00	0,00	0,00	0,00	0,00	0,00	0,00	0,00	0,00	0,00	0,00	0,00	0,00
Compensação Regime Previdência	0,00	0,00	0,00	0,00	0,00	0,00	0,00	0,00	0,00	0,00	0,00	0,00	0,00	0,00	0,00	0,00	0,00	0,00	0,00	0,00	0,00
Deduções FUNDEB	522.576,04	563.863,14	370.281,81	400.361,93	488.694,02	393.820,06	385.168,96	397.645,06	368.595,14	368.595,14	397.645,06	403.742,06	480.002,07	480.002,07	480.002,07	480.002,07	480.002,07	480.002,07	480.002,07	480.002,07	-5.231.200,00
Deduções da Receita Patrimonial	0,00	0,00	0,00	0,00	0,00	0,00	0,00	0,00	0,00	0,00	0,00	0,00	0,00	0,00	0,00	0,00	0,00	0,00	0,00	0,00	0,00
Compensação Previdenciária Entres	0,00	0,00	0,00	0,00	0,00	0,00	0,00	0,00	0,00	0,00	0,00	0,00	0,00	0,00	0,00	0,00	0,00	0,00	0,00	0,00	0,00
Receita Corrente Líquida (III)-(II)	5.580.144,27	5.528.817,15	4.320.809,76	4.756.429,37	5.789.696,22	4.713.956,06	4.486.335,05	5.049.587,55	4.584.792,28	4.940.963,97	4.738.203,92	6.453.627,82	60.953.365,42	60.953.365,42	60.953.365,42	60.953.365,42	60.953.365,42	60.953.365,42	60.953.365,42	60.953.365,42	68.533.400,00


JOSE ABNER NOGUEIRA DIOGENES PINHEIRO
 Prefeito Municipal


PUBLICONT ASSESSORIA E PLANEJAMENTO
CONTABIL LTDA
 Contador - CRC PJ 480


ACCORDE CONTABILIDADE E AUDITORIA S/S
 Asses. em Controle Interno
 CREA: 011/00000000000


VALNEI PEIXOTO SILVA
 Sec. Municipal de Planej. e Gestão

GOVERNO MUNICIPAL DE JAGUARIBE
Relatório Resumido de Execução Orçamentária
Demonstrativo das Receitas e Despesas Previdenciárias do Regime Próprio de Previdência dos Servidores
Orçamento da Seguridade Social

Período: Janeiro a Dezembro de 2014/Bimestre: Novembro e Dezembro

RREO - Anexo IV (LRF, Art. 53, inciso II)

Receitas	Previsão Inicial	Previsão Atualizada	Receitas Realizadas		Até o Bimestre 2013
			No Bimestre	Até o Bimestre 2014	
Receitas Previdenciárias (Exceto Intra-Orçamentárias) (I)					
(-) Deduções da Receita					
Deduções da Receita Patrimonial			0,00	0,00	
Receitas Previdenciárias (Intra-Orçamentárias) (II)	0,00	0,00	0,00	0,00	0,00
Receitas Intra-Orçamentárias	0,00	0,00	0,00	0,00	0,00
Total das Receitas Previdenciárias - RPPS (III) = (I + II)					
Despesas					
Despesas Liquidadas					
	Dotação Inicial	Dotação Atualizada	No Bimestre	Até o Bimestre 2014	Até o Bimestre 2013
Despesas Previdenciárias (Exceto Intra-Orçamentárias) (IV)					
Despesas Previdenciárias (Intra-Orçamentárias) (V)	0,00	0,00	0,00	0,00	0,00
Despesas Intra-Orçamentárias	0,00	0,00	0,00	0,00	0,00
Total das Despesas Previdenciárias - RPPS (VI) = (IV + V)					
Resultado Previdenciário - RPPS (VII) = (III - IV)	0,00	0,00	0,00	0,00	0,00
Aportes de Recursos para o Regime Próprio de Previdência do Servidor					
	Previsão Inicial	Previsão Atualizada	No Bimestre	Até o Bimestre 2014	Até o Bimestre 2013
Reserva Orçamentária do RPPS					
Valor					0,00
Bens e Direitos do RPPS					
	Novembro		2014		2013
Caixa		0,00		0,00	0,00
Banco		0,00		0,00	0,00
Investimentos					
Outros Bens e Direitos					
Receitas Intra-Orçamentárias					
	Previsão Inicial	Previsão Atualizada	No Bimestre	Até o Bimestre 2014	Até o Bimestre 2013

GOVERNO MUNICIPAL DE JAGUARIBE
Relatório Resumido de Execução Orçamentária
Demonstrativo das Receitas e Despesas Previdenciárias do Regime Próprio de Previdência dos Servidores
Orçamento da Seguridade Social

Período: Janeiro a Dezembro de 2014/Bimestre: Novembro e Dezembro


RREO - Anexo IV (LRF, Art. 53, inciso II)

(-) Deduções da Receita

	0,00	0,00	0,00	R\$ 1,00
Total das Receitas Previdenciárias Intra-Orçamentárias				0,00

Despesas Intra-Orçamentárias	Dotação Inicial	Dotação Atualizada	Despesas Liquidadas		Até o Bimestre 2013
			No Bimestre	Até o Bimestre 2014	
Total das Despesas Previdenciárias Intra-Orçamentárias	0,00	0,00	0,00	0,00	0,00


JOSE ABNER NOGUEIRA DIOGENES PINHEIRO
 Prefeito Municipal


PUBLICONT ASSESSORIA E PLANEJAMENTO
CONTABILIDADE LTDA
 Contador - CRC PJ 480


ACCORD CONTABILIDADE E AUDITORIA S/S
 Asses. em Controle Interno
RESG. em 01/01/2014


VALNEI PEIXOTO SILVA
 Sec. Municipal de Planej. e Gestão

GOVERNO MUNICIPAL DE JAGUARIBE
Relatório Resumido de Execução Orçamentária
Demonstrativo do Resultado Nominal
Orçamento Fiscal e da Seguridade Social

Período: Janeiro a Dezembro / Bimestre: Novembro a Dezembro de 2014

RRFO - Anexo V (LRF, Art. 53, inciso III)

R\$ 1,00

DÍVIDA FISCAL LÍQUIDA	SALDO		
	Em 31/Dez/2013 (a)	Em Outubro (b)	Em Dezembro (c)
DÍVIDA CONSOLIDADA (I)	4.218.140,39	5.628.342,32	6.694.736,52
DEDUÇÕES (II)			
Disponibilidade de Caixa Bruta	6.874.135,46	11.148.918,10	9.376.256,19
Demais Haveres Financeiros			
(-) Restos a Pagar Processados (Exceto Precatórios)	1.270.365,24	110.014,83	162.662,81
DÍVIDA CONSOLIDADA LÍQUIDA (III) = (I - II)	0,00	0,00	0,00
RECEITAS DE PRIVATIZAÇÕES (IV)			
PASSIVOS RECONHECIDOS (V)			
DÍVIDA FISCAL LÍQUIDA (VI) = (III + IV - V)	0,00	0,00	0,00

RESULTADO NOMINAL	PERÍODO DE REFERÊNCIA	
	No Bimestre (c-b)	Até o Bimestre (c-a)
DÍVIDA CONSOLIDADA (I)	0,00	0,00

DISCRIMINAÇÃO DA META FISCAL	VALOR CORRENTE
META DE RESULTADO NOMINAL FIXADA NO ANEXO DE METAS FISCAIS DA LDO PARA O EXERCÍCIO DE REFERÊNCIA	0,00

REGIME PREVIDENCIÁRIO

DÍVIDA FISCAL LÍQUIDA PREVIDENCIÁRIA	SALDO		
	Em 31/Dez/2013	Em Outubro	Em Dezembro
DÍVIDA CONSOLIDADA PREVIDENCIÁRIA (VII)	0,00	0,00	0,00
Passivo Atuarial			
Demais Dívidas			
DEDUÇÕES (II)			
Disponibilidade de Caixa Bruta	0,00	0,00	0,00
Investimentos			
Demais Haveres Financeiros			
(-) Restos a Pagar Processados	0,00	0,00	0,00
DÍVIDA CONSOLIDADA LÍQUIDA (VIII)	0,00	0,00	0,00
PREVIDENCIÁRIA (IX) = (VII - VIII)	0,00	0,00	0,00
PASSIVOS RECONHECIDOS (X)			
DÍVIDA FISCAL LÍQUIDA PREVIDENCIÁRIA (XI)=(IX-X)	0,00	0,00	0,00


GOVERNO MUNICIPAL DE JAGUARIBE
Relatório Resumido de Execução Orçamentária
Demonstrativo do Resultado Nominal
Orçamento Fiscal e da Seguridade Social
Período: Janeiro a Dezembro / Bimestre: Novembro a Dezembro de 2014

RREO - Anexo V (LRF, Art. 53, inciso III)

R\$ 1,00



JOSE ABNER NOGUEIRA DIOGENES PINHEIRO
Prefeito Municipal



PUBLICONT ASSESSORIA E PLANEJAMENTO
CONTABILIDADE LTDA
Contador - CRC PJ 480



ACCORD CONTABILIDADE E AUDITORIA S/S
Asses. em Controle Interno



VALNEI PEIXOTO SILVA
Sec. Municipal de Planej. e Gestão

GOVERNO MUNICIPAL DE JAGUARIBE
Relatório Resumido de Execução Orçamentária
Demonstrativo do Resultado Primário
Orçamento Fiscal e da Seguridade Social

Período: Janeiro a Dezembro de 2014/Bimestre: Novembro e Dezembro

RREO - Anexo VI (LRF, Art. 53, inciso III)

R\$ 1,00

Receitas	Previsão Atualizada	Receitas Realizadas		
		No Bimestre	Até Bimestre 2014	Até Bimestre 2013
Receitas Primárias Correntes (I)	57.867.000,00	11.087.928,15	64.500.435,94	12.729.535,25
Receitas Tributárias	3.007.200,00	613.556,43	3.182.911,38	523.960,45
Receitas de Contribuições	750.000,00	195.448,73	983.981,77	144.012,18
Receitas Previdenciárias	0,00	0,00	0,00	0,00
Outras Receitas de Contribuições	750.000,00	195.448,73	983.981,77	144.012,18
Receita Patrimonial Líquida	60.000,00	9.542,12	54.716,51	0,00
Receita Patrimonial	268.000,00	113.445,71	737.751,01	123.630,61
(-) Aplicações Financeiras	(208.000,00)	(103.903,59)	(683.034,50)	(123.630,61)
Receita de Serviços	4.099.500,00	595.513,17	3.311.676,50	477.842,00
Transferências Correntes	49.760.800,00	9.605.047,47	56.665.186,90	11.572.672,28
Convênios	350.000,00	193.245,53	629.243,44	2.940,00
Outras Transferências Correntes	54.638.000,00	10.295.546,07	56.919.687,59	11.569.732,28
Demais Receitas Correntes	189.500,00	68.820,23	301.962,88	11.048,34
Dívida Ativa	90.000,00	54.331,84	229.334,15	0,00
Diversas Receitas Correntes	99.500,00	14.488,39	72.628,73	11.048,34
Receitas de Capital (II)	13.232.325,04	1.244.200,30	10.453.037,33	39.576,88
Operações de Crédito (III)	0,00	0,00	0,00	0,00
Amortização de Empréstimos (IV)	0,00	0,00	0,00	0,00
Alienação de Bens (V)	100.000,00	0,00	0,00	0,00
Transferências de Capital	13.132.325,04	1.244.200,30	10.453.037,33	39.576,88
Convênios	13.132.325,04	1.244.200,30	10.453.037,33	39.576,88
Outras Transferências de Capital	0,00	0,00	0,00	0,00
Outras Receitas de Capital	0,00	0,00	0,00	0,00
Receitas Primárias de Capital (VI) = (II - III - IV - V)	13.132.325,04	1.244.200,30	10.453.037,33	39.576,88
Receita Primária Total (VII) = (I + VI)	70.999.325,04	12.332.128,45	74.953.473,27	12.769.112,13

Despesas	Dotação Atualizada	Despesas Liquidadas		
		No Bimestre	Até Bimestre 2014	Até Bimestre 2013
Despesas Correntes (VIII)	63.837.744,22	13.514.730,39	60.564.340,63	10.075.976,60
Pessoal e Encargos Sociais	34.948.078,17	7.474.339,74	33.560.294,64	5.226.162,57
Juros e Encargos da Dívida (IX)	13.323,66	0,00	3.323,66	0,00
Outras Despesas Correntes	28.876.342,39	6.040.390,65	27.000.722,33	4.849.814,03
Despesas Primárias Correntes (X) = (VIII - IX)	63.824.420,56	13.514.730,39	60.561.016,97	10.075.976,60
Despesas Capital (XI)	8.891.580,82	2.336.589,43	8.553.264,05	2.519.435,43
Investimentos	8.438.559,02	2.219.304,73	8.140.561,41	2.247.218,25
Inversões Financeiras	0,00	0,00	0,00	0,00
Concessão de Empréstimos (XII)	0,00	0,00	0,00	0,00
Aquisição de Título de Capital já Integralizado (XIII)	0,00	0,00	0,00	0,00
Demais Inversões Financeiras	0,00	0,00	0,00	0,00
Amortização da Dívida (XIV)	453.021,80	117.284,70	412.702,64	272.217,18
Despesas Primárias de Capital (XV) = (XI - XII - XIII - XIV)	8.438.559,02	2.219.304,73	8.140.561,41	2.247.218,25
Reserva de Contingência (XVI)	400.000,00	---	---	---
Reserva do RPPS (XVII)	0,00	---	---	---
Despesa Primária Total (XVIII) = (X + XV + XVI + XVII)	72.662.979,58	15.734.035,12	68.701.578,38	12.323.194,85
Resultado Primário (XIX) = (VII - XVIII)	-1.663.654,54	-3.401.906,67	6.251.894,89	445.917,28
Saldo de Exercício Anteriores	---	---	---	---

Discriminação da Meta Fiscal	Valor Corrente
Meta de Resultado Primário Fixada no Anexo de Metas Fiscais da LDO para o Exercício de Referência	0,00

GOVERNO MUNICIPAL DE JAGUARIBE
Relatório Resumido de Execução Orçamentária
Demonstrativo do Resultado Primário
Orçamento Fiscal e da Seguridade Social
Período: Janeiro a Dezembro de 2014/Bimestre: Novembro e Dezembro

RREO - Anexo VI (LRF, Art. 53, inciso III)

R\$ 1,00



JOSE ABNER NOGUEIRA DIOGENES PINHEIRO
Prefeito Municipal



PUBLICONT ASSESSORIA E PLANEJAMENTO
CONTABILIDADE LTDA
Contador - CRC PJ 480



ACCORD CONTABILIDADE E AUDITORIA S/S
Asses. em Controle Interno



VALNEI PEIXOTO SILVA
Sec. Municipal de Planej. e Gestão

Relatório Resumido de Execução Orçamentária

Restos a Pagar por Poder e Órgão

Orçamento Fiscal e da Seguridade Social

Período: Janeiro a Dezembro de 2014/Bimestre: Novembro e Dezembro

RREO - Anexo VII (LRF, Art. 52, inciso I, alíneas "a" e "b" do inciso II e §1º)
RREO - Anexo VII (LRF, art. 53, inciso V)

PODERIÓRGÃO	RESTOS A PAGAR PROCESSADOS						RESTOS A PAGAR NÃO PROCESSADOS				R\$ 1,00	
	Inscritos		Cancelados	Pagos	A Pagar	Inscritos		Cancelados	Pagos	A Pagar		
	Em Exercícios Anteriores	Em 31 de Dezembro de 2013				Em Exercícios Anteriores	Em 31 de Dezembro de 2013					
EXECUTIVO												
RESTOS A PAGAR (EXCETO INTRA-ORÇAMENTÁRIOS) (I)												
Gabinete do Prefeito	0,00	1.855,53	800,00	1.055,53	1.600,00	0,00	3.150,00	0,00	3.150,00	0,00	0,00	0,00
Secretaria de Planejamento e Gestão	0,00	129.206,87	3.610,34	104.041,44	28.775,77	0,00	1.314.973,32	405,00	72.535,62	1.242.032,70	0,00	0,00
Fundo Municipal de Educacao	0,00	321.288,84	18.960,30	294.044,75	48.184,39	0,00	881.697,79	21.041,54	424.384,27	436.271,98	0,00	0,00
Secretaria da Cidade e Infra-Estrutura	0,00	461.432,16	754,71	460.677,45	1.509,42	0,00	290.574,21	0,90	290.573,31	0,00	0,00	0,00
Sec. de Desenvolvimento Rural, Aquicultura e Meio Ambiente	0,00	29.885,93	0,00	29.885,93	0,00	0,00	15.500,00	0,00	15.500,00	0,00	0,00	0,00
Fundo Municipal de Saúde	0,00	170.947,97	19.317,37	151.630,60	38.634,74	0,00	880.375,19	65.000,00	354.019,07	461.356,12	0,00	0,00
Fundo Municipal de Assistência Social	0,00	104.345,92	13.105,68	90.151,22	27.300,38	0,00	53.054,13	293,80	33.804,11	18.956,22	0,00	0,00
Secretaria do Esporte, Juventude e Cultura	0,00	7.284,70	0,00	7.284,70	0,00	0,00	2.600,00	0,00	2.600,00	0,00	0,00	0,00
Serviço Autônomo de Água e Esgoto-Saee	0,00	21.578,79	0,00	21.578,79	0,00	0,00	49.255,46	8.130,75	41.124,71	0,00	0,00	0,00
Secretaria de Desenvolvimento Econômico	0,00	0,00	0,00	0,00	0,00	0,00	0,00	0,00	0,00	0,00	0,00	0,00
Reserva de Contingencia	0,00	0,00	0,00	0,00	0,00	0,00	0,00	0,00	0,00	0,00	0,00	0,00
LEGISLATIVO												
Camara Municipal de Jequeube	0,00	22.558,53	0,00	3.900,42	18.658,11	0,00	350,00	0,00	0,00	0,00	0,00	350,00
RESTOS A PAGAR (INTRA-ORÇAMENTÁRIOS) (II)												
TOTAL (III) = (I + II)	0,00	1.270.385,24	56.548,40	1.164.250,83	162.662,81	0,00	3.491.530,10	94.871,99	1.237.691,09	2.158.967,02	0,00	0,00

Relatório Resumido de Execução Orçamentária
Restos a Pagar por Poder e Órgão

Orçamento Fiscal e da Seguridade Social

Período: Janeiro a Dezembro de 2014/Bimestre: Novembro e Dezembro

RREO - Anexo VII (LRF, Art. 52, inciso I, alíneas "a" e "b" do inciso II e §1º)



JOSE ABNER NOGUEIRA DIOGENES PINHEIRO
Prefeito Municipal



ACCORD CONTABILIDADE E AUDITORIA S/S
Asses. em Controle Interno



PUBLICONT ASSESSORIA E PLANEJAMENTO
CONTABIL LTDA
Contador - CRC PJ 480



VALNEI PEIXOTO SILVA
Sec. Municipal de Planej. e Gestão

GOVERNO MUNICIPAL DE JAGUARIBE
Relatório Resumido da Execução Orçamentária

Demonstrativo das Receitas e Despesas com Manutenção e Desenvolvimento do Ensino - MDE

Orçamentos Fiscal e da Seguridade Social

Período: Janeiro a Dezembro de 2014/Bimestre: Novembro e Dezembro

RREO - ANEXO VIII (LDB, art. 72)

R\$ 1,00

RECEITAS DO ENSINO					
RECEITA RESULTANTE DE IMPOSTOS (caput do art. 212 da Constituição)	PREVISÃO INICIAL	PREVISÃO ATUALIZADA	RECEITAS REALIZADAS		
			No Bimestre	Até o Bimestre	%
1 - RECEITAS DE IMPOSTOS	2.952.200,00	2.952.200,00	601.556,73	3.049.781,38	103,30
Imposto sobre a Propriedade Predial e Territorial Urbana	82.200,00	82.200,00	20.815,48	317.584,20	386,35
Imposto de Renda Retido nas Fontes Sobre Rendimentos do Trabalho	110.000,00	110.000,00	163.562,31	851.476,60	774,06
Imposto de Renda Retido nas Fontes sobre Outros Rendimentos	1.165.000,00	1.165.000,00	41.620,43	193.734,51	16,62
Imposto sobre Transmissão "Inter Vivos" de Bens Imóveis e de Direitos Reais sobre Imóveis	20.000,00	20.000,00	0,00	22.304,52	111,52
Imposto sobre Serviços de Qualquer Natureza	1.500.000,00	1.500.000,00	271.551,96	1.366.350,37	91,09
ISS DE PESSOA JURÍDICA - ARRECADAÇÃO DO SIMPLES NACIONAL	0,00	0,00	49.674,71	68.997,03	0,00
Receita da Dívida Ativa - IPTU	70.000,00	70.000,00	54.331,84	221.217,70	316,02
RECEITA DO PROGRAMA DE RECUPERAÇÃO FISCAL E DO PARCELAMENTO ESF	5.000,00	5.000,00	0,00	8.116,45	162,32
2 - RECEITAS DE TRANSFERÊNCIAS CONSTITUCIONAIS LEGAIS	26.706.000,00	26.706.000,00	5.231.220,37	26.381.749,81	98,78
Cota-Parte do Fundo de Participação dos Municípios	19.400.000,00	19.400.000,00	3.343.212,68	18.317.939,82	94,42
Cota-Parte do FPM 1% (Alinea "D", inciso I, art 159, CF)	550.000,00	550.000,00	812.498,77	812.498,77	147,72
Cota-Parte do Imposto Sobre a Propriedade Territorial Rural	6.000,00	6.000,00	1.157,04	8.893,78	148,22
Transferência Financeira do ICMS - Desoneração - L.C. Nº 87/96	30.000,00	30.000,00	5.494,26	21.977,04	73,25
Cota-Parte do ICMS	6.000.000,00	6.000.000,00	1.034.797,07	6.274.172,14	104,56
Cota-Parte do IPVA	700.000,00	700.000,00	29.947,39	925.215,60	132,17
Cota-Parte do IPI sobre Exportação	20.000,00	20.000,00	4.113,16	21.052,66	105,26
1 - TOTAL DAS RECEITAS DE IMPOSTOS (1 + 2)	29.658.200,00	29.658.200,00	5.832.777,10	29.431.531,19	0,00
RECEITAS ADICIONAIS PARA FINANCIAMENTO DO ENSINO					
RECEITAS ADICIONAIS PARA FINANCIAMENTO DO ENSINO	PREVISÃO INICIAL	PREVISÃO ATUALIZADA	RECEITAS REALIZADAS		
			No Bimestre	Até o Bimestre	%
- RECEITAS DA APLICAÇÃO FINANCEIRA DE OUTROS RECURSOS VINCULADOS A	0,00	0,00	0,00	0,00	0,00
1 - RECEITA DE TRANSFERÊNCIAS DO FNDE	1.555.000,00	1.555.000,00	249.808,33	2.277.751,99	146,47
Transferências do Salário-Educação	600.000,00	600.000,00	133.291,64	788.954,12	131,49
Transferências Diretas do FNDE referentes ao Programa Dinheiro - Direto na Escola - F	15.000,00	15.000,00	0,00	18.780,00	125,20
Transferências Diretas do FNDE referentes ao Programa Nacional de Alimentação Esc	580.000,00	580.000,00	80.964,00	725.035,30	125,00
Transferências Diretas do FNDE referentes ao Programa Nacional de Apoio ao Transp	350.000,00	350.000,00	35.552,69	284.421,52	81,26
Outras Transferências Diretas do Fundo Nacional do Desenvolvimento da Educação - I	10.000,00	10.000,00	0,00	460.561,05	4.605,61
- RECEITA DE TRANSFERÊNCIA DE CONVÊNIOS	0,00	0,00	0,00	0,00	0,00
- OUTRAS RECEITAS PARA FINANCIAMENTO DO ENSINO	0,00	0,00	0,00	0,00	0,00
- TOTAL DAS RECEITAS PARA FINANCIAMENTO DO ENSINO (4 + 5 + 6 + 7 + 8)	1.555.000,00	1.555.000,00	249.808,33	2.277.751,99	146,47
FUNDEB					
RECEITA RESULTANTE DE IMPOSTOS (caput do art. 212 da Constituição)	PREVISÃO INICIAL	PREVISÃO ATUALIZADA	RECEITAS REALIZADAS		
			No Bimestre	Até o Bimestre	%
1 - RECEITAS DESTINADAS AO FUNDEB	5.231.200,00	5.231.200,00	883.744,13	5.113.849,15	97,75
Dedução FUNDEB - <FPM>	3.880.000,00	3.880.000,00	668.642,49	3.663.587,69	94,42
Dedução FUNDEB - <ITR>	1.200,00	1.200,00	231,39	1.778,63	148,21
Dedução FUNDEB - <LC 87/96 ICMS DESON>	6.000,00	6.000,00	1.098,84	4.395,36	73,25
Dedução FUNDEB - <ICMS>	1.200.000,00	1.200.000,00	206.959,39	1.254.834,26	104,56
Dedução FUNDEB - <IPVA>	140.000,00	140.000,00	5.989,40	185.042,78	132,17
Dedução FUNDEB - <IPI>	4.000,00	4.000,00	822,62	4.210,43	105,26
- RECEITAS RECEBIDAS PELO FUNDEB	18.041.000,00	18.041.000,00	3.219.756,02	19.137.448,32	106,07
11.1 - Transferências de Recursos do FUNDEB	13.531.000,00	13.531.000,00	2.645.908,08	14.480.303,09	107,01
11.2 - Complementação da União ao FUNDEB	4.510.000,00	4.510.000,00	573.847,94	4.657.145,23	103,26
- RESULTADOS DAS TRANSFERÊNCIAS DO FUNDEB (11.1 - 10)	8.299.800,00	8.299.800,00	1.762.163,95	9.366.453,94	112,85

GOVERNO MUNICIPAL DE JAGUARIBE
 Relatório Resumido da Execução Orçamentária
Demonstrativo das Receitas e Despesas com Manutenção e Desenvolvimento do Ensino - MDE
 Orçamentos Fiscal e da Seguridade Social
 Período: Janeiro a Dezembro de 2014/Bimestre: Novembro e Dezembro

RREO - ANEXO VIII (LDB. art. 72)

R\$ 1,00

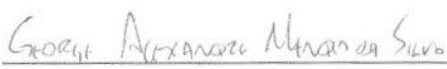
FUNDEB					
RECEITA RESULTANTE DE IMPOSTOS (caput do art. 212 da Constituição)	PREVISÃO INICIAL	PREVISÃO ATUALIZADA	RECEITAS REALIZADAS		
			No Bimestre	Até o Bimestre	%
Acréscimo Resultante das Transferências do FUNDEB					



JOSE ABNER NOGUEIRA DIOGENES PINHEIRO
 Prefeito Municipal



PUBLICONT ASSESSORIA E PLANEJAMENTO
 CONTABIL LTDA
 Contador - CRC PJ 480



ACCORD CONTABILIDADE E AUDITORIA S/S
 Asses. em Controle Interno



VALNEI PEIXOTO SILVA
 Sec. Municipal de Planej. e Gestão

GOVERNO MUNICIPAL DE JAGUARIBE
Relatório Resumido da Execução Orçamentária

Demonstrativo das Receitas e Despesas com Manutenção e Desenvolvimento do Ensino - MDE

Orçamentos Fiscal e da Seguridade Social

Período: Janeiro a Dezembro de 2014/Bimestre: Novembro e Dezembro

RREO - ANEXO VIII (LDB, art. 72)

R\$ 1,00

DESPESAS DO FUNDEB	DOTAÇÃO INICIAL	DOTAÇÃO ATUALIZADA	DESPESAS LIQUIDADAS		
			No Bimestre	Até o Bimestre	%
13 - PAGAMENTO DOS PROFISSIONAIS DO MAGISTÉRIO	21.831.926,00	24.068.707,62	2.357.324,50	12.266.921,81	64,09
13.1 - Com Educação Infantil	2.760.000,00	3.476.555,22	411.144,26	2.205.900,88	63,45
13.2 - Com Ensino Fundamental	19.071.926,00	20.592.152,40	1.946.180,24	10.061.020,93	48,85
13.3 - Com Educação Básica	50.000,00	0,00	0,00	0,00	0,00
14 - OUTRAS DESPESAS	21.831.926,00	24.068.707,62	0,00	0,00	0,00
14.1 - Com Educação Infantil	2.760.000,00	3.476.555,22	108.887,10	492.218,51	14,15
14.2 - Com Ensino Fundamental	19.071.926,00	20.592.152,40	820.579,22	3.728.641,15	18,10
14.3 - Com Educação Básica	50.000,00	0,00	0,00	0,00	0,00
15 - TOTAL DAS DESPESAS DO FUNDEB (13 + 14)	43.763.852,00	48.137.415,24	3.286.790,82	16.487.781,47	34,25

DEDUÇÕES PARA FINS DE LIMITE DO FUNDEB PARA PAGAMENTO DOS PROFISSIONAIS DO MAGISTÉRIO	VALOR
16 - RESTOS A PAGAR INSCRITOS NO EXERCÍCIO SEM DISPONIBILIDADE FINANCEIRA DE RECURSOS DO FUNDEB	2.522.703,89
17 - DESPESAS CUSTEADAS COM O SUPERÁVIT FINANCEIRO DO EXERCÍCIO ANTERIOR DO FUNDEB	0,00
18 - TOTAL DAS DEDUÇÕES CONSIDERADAS PARA FINS DE LIMITE DO FUNDEB (16 + 17)	2.522.703,89
19 - MÍNIMO DE 60% NA REMUNERAÇÃO DO MAGISTÉRIO COM EDUCAÇÃO INFANTIL E ENSINO FUNDAMENTAL (13 / 11) x 100) %	64,10%

CONTROLE DA UTILIZAÇÃO DE RECURSOS NO EXERCÍCIO SUBSEQUENTE	VALOR
20 - RECURSOS RECEBIDOS DO FUNDEB EM [EXERCÍCIO_ ANTERIOR] QUE NÃO FORAM UTILIZADOS	0,00
21 - DESPESAS CUSTEADAS COM O SALDO DO ITEM 20 ATÉ O 1º TRIMESTRE DE [EXERCÍCIO]	0,00

MANUTENÇÃO E DESENVOLVIMENTO DO ENSINO - DESPESAS CUSTEADAS COM A RECEITA RESULTANTE DE IMPOSTOS E RECURSOS DO FUNDEB

RECEITAS COM AÇÕES TÍPICAS DE MDE	PREVISÃO INICIAL	PREVISÃO ATUALIZADA	RECEITAS REALIZADAS		
			No Bimestre	Até o Bimestre	%
22 - IMPOSTOS E TRANSFERÊNCIAS DESTINADAS À MDE (25% de 3)	7.414.550,00	7.414.550,00	1.458.194,27	7.357.882,79	99,23

DESPESAS COM AÇÕES TÍPICAS DE MDE	DOTAÇÃO INICIAL	DOTAÇÃO ATUALIZADA	DESPESAS LIQUIDADAS		
			No Bimestre	Até o Bimestre	%
23 - EDUCAÇÃO INFANTIL	2.760.000,00	3.476.555,22	655.307,63	3.319.957,28	95,49
24 - ENSINO FUNDAMENTAL	19.071.926,00	20.592.152,40	4.111.628,59	20.342.756,88	98,78
25 - ENSINO MÉDIO	605.000,00	766.615,62	56.125,53	710.882,73	92,73
26 - ENSINO SUPERIOR	90.000,00	46.800,00	7.800,00	35.400,00	75,64
27 - ENSINO PROFISSIONAL NÃO INTEGRADO AO ENSINO REGULAR	0,00	0,00	0,00	0,00	0,00
28 - OUTRAS	3.771.910,00	2.673.980,09	471.017,77	2.623.684,38	98,11
29 - TOTAL DAS DESPESAS COM AÇÕES TÍPICAS DE MDE (23 + 24 + 25 + 26 + 27 + 28)	26.298.836,00	27.556.103,33	5.301.879,52	27.032.681,27	98,10

DEDUÇÕES CONSIDERADAS PARA FINS DE LIMITE CONSTITUCIONAL	VALOR
30 - RESULTADO LÍQUIDO DAS TRANSFERÊNCIAS DO FUNDEB = (12)	9.366.453,94
31 - DESPESAS CUSTEADAS COM A COMPLEMENTAÇÃO DO FUNDEB NO EXERCÍCIO	4.657.145,23
32 - RECEITA DE APLICAÇÃO FINANCEIRA DOS RECURSOS DO FUNDEB ATÉ O BIMESTRE = (50 h)	0,00
33 - DESPESAS CUSTEADAS COM O SUPERÁVITE FINANCEIRO, DO EXERCÍCIO ANTERIOR, DO FUNDEB	0,00
34 - DESPESAS CUSTEADAS COM RECURSOS DE TRANSFERÊNCIAS	4.926.104,48
35 - RESTOS A PAGAR INSCRITOS NO EXERCÍCIO ANTERIOR SEM DISPONIBILIDADE FINANCEIRA DE RECURSOS DE IMPOSTOS VINCULADOS AO	0,00
36 - CANCELAMENTO, NO EXERCÍCIO, DE RESTOS A PAGAR INSCRITOS COM DISPONIBILIDADE FINANCEIRA DE RECURSOS DE IMPOSTOS VINCL	0,00
37 - TOTAL DAS DEDUÇÕES CONSIDERADAS PARA FINS DE LIMITE CONSTITUCIONAL (30 + 31 + 32 + 33 + 34 + 35 + 36)	14.023.599,17
38 - TOTAL DAS DESPESAS PARA FINS DE LIMITE (29 - 37)	7.761.079,16
39 - MÍNIMO DE 25% DAS RECEITAS RESULTANTE DE IMPOSTOS EM MDE ((38 / 3) * 100)	26,37%

OUTRAS INFORMAÇÕES PARA CONTROLE

OUTRAS DESPESAS CUSTEADAS COM RECEITAS ADICIONAIS PARA FINANCIAMENTO DO ENSINO	DOTAÇÃO INICIAL	DOTAÇÃO ATUALIZADA	DESPESAS LIQUIDADAS		
			No Bimestre	Até o Bimestre	%


GOVERNO MUNICIPAL DE JAGUARIBE
Relatório Resumido da Execução Orçamentária
Demonstrativo das Receitas e Despesas com Manutenção e Desenvolvimento do Ensino - MDE
Orçamentos Fiscal e da Seguridade Social
Período: Janeiro a Dezembro de 2014/Bimestre: Novembro e Dezembro

RREO - ANEXO VIII (LDB, art. 72)

R\$ 1,00

OUTRAS INFORMAÇÕES PARA CONTROLE					
OUTRAS DESPESAS CUSTEADAS COM RECEITAS ADICIONAIS PARA FINANCIAMENTO DO ENSINO	DOTAÇÃO INICIAL	DOTAÇÃO ATUALIZADA	DESPESAS LIQUIDADAS		
			No Bimestre	Até o Bimestre	%
40 - DESPESAS CUSTEADAS COM A APLICAÇÃO FINANCEIRA DE OUTROS RECURSOS	0,00	0,00	0,00	0,00	0,00
41 - DESPESAS CUSTEADAS COM A CONTRIBUIÇÃO SOCIAL DO SALÁRIO-EDUCAÇÃO	0,00	0,00	0,00	0,00	0,00
42 - DESPESAS CUSTEADAS COM A OPERAÇÕES DE CRÉDITO	0,00	0,00	0,00	0,00	0,00
43 - DESPESAS CUSTEADAS COM OUTRAS RECEITAS PARA FINANCIAMENTO DO ENSINO	0,00	0,00	0,00	0,00	0,00
44 - TOTAL DAS OUTRAS DESPESAS CUSTEADAS COM RECEITAS ADICIONAIS PARA FINANCIAMENTO DO ENSINO	0,00	0,00	0,00	0,00	0,00
45 - TOTAL GERAL DAS DESPESAS (29 + 44)	0,00	0,00	0,00	0,00	0,00
RESTOS A PAGAR INSCRITOS COM DISPONIBILIDADE FINANCEIRA DE RECURSOS DE IMPOSTOS VINCULADOS AO ENSINO	SALDO ATÉ O BIMESTRE		CANCELADOS EM 2014 (g)		
46 - RESTOS A PAGAR DE DESPESAS COM FUNDEB	0,00		0,00		
FLUXO FINANCEIRO DOS RECURSOS			VALOR		
			FUNDEB (h)	FUNDEF	
47 - SALDO FINANCEIRO EM 31 DE DEZEMBRO DE [EXERCÍCIO ANTERIOR]			0,00	0,00	
48 - (+) INGRESSO DE RECURSOS ATÉ O BIMESTRE			0,00	0,00	
49 - (-) PAGAMENTOS EFETUADOS ATÉ O BIMESTRE			0,00	0,00	
50 - (+) RECEITA DE APLICAÇÃO FINANCEIRA DOS RECURSOS ATÉ O BIMESTRE			0,00	0,00	
51 - (=) SALDO FINANCEIRO NO EXERCÍCIO ATUAL			0,00	0,00	
52 - SALDO ATUAL DAS CONTAS BANCÁRIAS DE VINCULAÇÃO AO FUNDEB 60% e 40% (((47 + 48) - 49) + 50)			0,00	0,00	


JOSE ABNER NOGUEIRA DIOGENES PINHEIRO
Prefeito Municipal


PUBLICONT ASSESSORIA E PLANEJAMENTO
CONTABIL LTDA
Contador - CRC PJ 480


ACCORD CONTABILIDADE E AUDITORIA S/S
Asses. em Controle Interno


VALNEI PEIXOTO SILVA
Sec. Municipal de Planej. e Gestão

GOVERNO MUNICIPAL DE JAGUARIBE
Relatório Resumido de Execução Orçamentária
Demonstrativo das Receitas de Operações de Crédito e Despesas de Capital
Orçamento Fiscal e da Seguridade Social
Período: Janeiro a Dezembro de 2014/Bimestre: Novembro e Dezembro

RREO - Anexo IX (LRF, Art. 52, inciso I, alíneas "a" e "b" do inciso II e §1º)

R\$ 1,00

RECEITAS	PREVISÃO ATUALIZADA (a)	RECEITAS REALIZADAS Até o Bimestre (b)		SALDO NÃO REALIZADO (c) = (a - b)
RECEITAS DE OPERAÇÕES DE CRÉDITO (I)	0,00	0,00		0,00
DESPESAS	DOTAÇÃO ATUALIZADA (d)	DESPESAS EXECUTADAS Até o Bimestre		SALDO NÃO EXECUTADO (g) = (d - (e + f))
		LIQUIDADAS (e)	INSCRITAS EM RESTOS A PAGAR NÃO PROCESSADOS (f)	
DESPESAS DE CAPITAL	8.891.580,82	8.553.264,05	225.782,77	112.534,00
DESPESAS DE CAPITAL LÍQUIDA (II)	8.891.580,82	8.553.264,05	225.782,77	112.534,00
RESULTADO PARA APURAÇÃO DA REGRA DE OURO (III) = (I - II)	-8.891.580,82	-8.779.046,82		-112.534,00



JOSE ABNER NOGUEIRA DIOGENES PINHEIRO
Prefeito Municipal



PUBLICONT ASSESSORIA E PLANEJAMENTO
CONTABIL LTDA
Contador - CRC PJ 480



ACCORD CONTABILIDADE E AUDITORIA S/S
Asses. em Controle Interno



VALNEI PEIXOTO SILVA
Sec. Municipal de Planej. e Gestão

GOVERNO MUNICIPAL DE JAGUARIBE
 Relatório Resumido da Execução Orçamentária
 Demonstrativo da Projeção do Regime Próprio de Previdência dos Servidores
 Orçamentos da Seguridade Social
 Período: Janeiro a Dezembro de 2014/Bimestre: Novembro e Dezembro


RREO - ANEXO X (LRF, art. 53, § 1º, inciso II)

R\$ 1,00

EXERCÍCIO	RECEITAS PREVIDENCIÁRIAS (a)	DESPESAS PREVIDENCIÁRIAS (a)	RESULTADO PREVIDENCIÁRIO (c) = (a - b)	SALDO FINANCEIRO DO EXERCÍCIO (d) = ("d" exercício anterior) + (c)
	0,00	0,00	0,00	0,00



JOSE ABNER NOGUEIRA DIOGENES PINHEIRO
 Prefeito Municipal



PUBLICONT ASSESSORIA E PLANEJAMENTO
 CONTABILIDADE LTDA
 Contador - CRC PJ 480



ACCORD CONTABILIDADE E AUDITORIA S/S
 Asses. em Controle Interno




VALNEI PEIXOTO SILVA
 Sec. Municipal de Planej. e Gestão

RECEITAS	ATUALIZADA (a)	Até o Bimestre (b)		REALIZADO (c) = (a - b)
RECEITAS DE CAPITAL - ALIENAÇÃO DE ATIVOS (I) Alienação de Bens Móveis	100.000,00	0,00		100.000,00
DESPESAS	DOTAÇÃO ATUALIZADA (d)	DESPESAS EXECUTADAS Até o Bimestre		SALDO NÃO EXECUTADO (g) = (d - (e + f))
		LIQUIDADAS (e)	INSCRITAS EM RESTOS A PAGAR NÃO PROCESSADOS (f)	
APLICAÇÃO DOS RECURSOS DA ALIENAÇÃO DE ATIVOS (II)				
DESPESA DE CAPITAL				
Investimentos	14.083.165,50	0,00	0,00	14.083.165,50
Amortização da Dívida	1.016.484,44	0,00	0,00	1.016.484,44
DESPESAS CORRENTES DOS REGIMES DE PREVIDÊNCIA				
Regime Geral da Previdência Social	0,00	0,00	0,00	0,00
Regime Próprio de Previdência dos Servidores	0,00	0,00	0,00	0,00
SALDO FINANCEIRO A APLICAR	2013 (h)	2014 (i) = (Ib - (IIe + II f))		SALDO ATUAL (j) = (IIIh + IIIi)
VALOR (III)	0,00	0,00		0,00

Fonte:




JOSE ABNER NOGUEIRA DIOGENES PINHEIRO
Prefeito Municipal



PUBLICONT ASSESSORIA E PLANEJAMENTO
CONTABILIDADE LTDA
Contador - CRC PJ 480



ACCORD CONTABILIDADE E AUDITORIA S/S
Asses. em Controle Interno



VALNEI PEIXOTO SILVA
Sec. Municipal de Planej. e Gestão

GOVERNO MUNICIPAL DE JAGUARIBE
Relatório Resumido da Execução Orçamentária
Demonstrativo da Receita e Despesa com Ações de Serviços Públicos de Saúde

Orçamentos Fiscal e da Seguridade Social

Período: Janeiro a Dezembro de 2014/Bimestre: Novembro e Dezembro

RREO - ANEXO XII (ADCT, art. 77)

R\$ 1,00

RECEITAS	PREVISÃO INICIAL	PREVISÃO ATUALIZADA	RECEITAS REALIZADAS	
			Até o Bimestre	%
RECEITA DE IMPOSTOS	2.952.200,00	2.952.200,00	3.049.781,38	103,30
Imposto sobre a Propriedade Predial e Territorial Urbana	82.200,00	82.200,00	317.584,20	386,35
Imposto de Renda Retido nas Fontes Sobre Rendimentos do Trabalho	110.000,00	110.000,00	851.476,60	774,06
Imposto de Renda Retido nas Fontes sobre Outros Rendimentos	1.165.000,00	1.165.000,00	193.734,51	16,62
Imposto sobre Transmissão "Inter Vivos" de Bens Imóveis e de Direitos Reais sobre Imóveis	20.000,00	20.000,00	22.304,52	111,52
Imposto sobre Serviços de Qualquer Natureza	1.500.000,00	1.500.000,00	1.366.350,37	91,09
ISS DE PESSOA JURÍDICA - ARRECAÇÃO DO SIMPLES NACIONAL	0,00	0,00	68.997,03	0,00
Receita da Dívida Ativa - IPTU	70.000,00	70.000,00	221.217,70	316,02
RECEITA DO PROGRAMA DE RECUPERAÇÃO FISCAL E DO PARCELAMENTO ESF	5.000,00	5.000,00	8.116,45	162,32
RECEITAS DE TRANSFERÊNCIAS CONSTITUCIONAIS LEGAIS	26.706.000,00	26.706.000,00	26.381.749,81	98,78
Cota-Parte do Fundo de Participação dos Municípios	19.400.000,00	19.400.000,00	18.317.939,82	94,42
Cota-Parte do FPM 1% (Alínea "D", inciso I, art 159, CF)	550.000,00	550.000,00	812.498,77	147,72
Cota-Parte do Imposto Sobre a Propriedade Territorial Rural	6.000,00	6.000,00	8.893,78	148,22
Transferência Financeira do ICMS - Desoneração - L.C. Nº 87/96	30.000,00	30.000,00	21.977,04	73,25
Cota-Parte do ICMS	6.000.000,00	6.000.000,00	6.274.172,14	104,56
Cota-Parte do IPVA	700.000,00	700.000,00	925.215,60	132,17
Cota-Parte do IPI sobre Exportação	20.000,00	20.000,00	21.052,66	105,26
TOTAL	29.658.200,00	29.658.200,00	29.431.531,19	99,23
DESPESAS CORRENTES (Por Grupo de Natureza da Despesa)	DOTAÇÃO INICIAL	DOTAÇÃO ATUALIZADA	DESPESAS LIQUIDADAS	
			Até o Bimestre	%
DESPESAS CORRENTES	12.257.100,00	15.935.207,57	15.476.141,50	97,11
Pessoal e Encargos Sociais	7.973.000,00	10.194.692,63	9.917.232,55	97,27
Juros e Encargos da Dívida	0,00	0,00	0,00	0,00
Outras Despesas Correntes	4.284.100,00	5.740.514,94	5.558.908,95	96,83
DESPESAS DE CAPITAL	1.068.800,00	965.956,28	897.762,68	92,94
Investimentos	998.800,00	965.956,28	897.762,68	92,94
Inversões Financeiras	0,00	0,00	0,00	0,00
Amortização da Dívida	70.000,00	0,00	0,00	0,00
TOTAL (IV)	13.325.900,00	16.901.163,85	16.373.904,18	0,00
DESPESAS PRÓPRIAS COM AÇÕES E SERVIÇOS PÚBLICOS DE SAÚDE	DOTAÇÃO INICIAL	DOTAÇÃO ATUALIZADA	DESPESAS LIQUIDADAS	
			Até o Bimestre	%
DESPESAS COM SAÚDE (V) = (IV)	13.325.900,00	16.901.163,85	16.373.904,18	96,88
(-) DESPESAS COM INATIVOS E PENSIONISTAS	0,00	0,00	0,00	0,00
(-) DESPESAS CUSTEADAS COM OUTROS RECURSOS DESTINADOS À SAÚDE	5.843.669,29	5.843.669,29	5.843.669,29	100,00
Recursos de Transferências do Sistema Único de Saúde	0,00	0,00	0,00	0,00
Recursos de Operações de Crédito	0,00	0,00	0,00	0,00
Outros Recursos	0,00	0,00	0,00	0,00
(-) RESTOS A PAGAR INSCRITOS NO EXERCÍCIO SEM DISPONIBILIDADE FINANCEIRA	0,00	0,00	0,00	0,00
TOTAL DAS DESPESAS PRÓPRIAS COM AÇÕES E SERVIÇOS PÚBLICOS DE SAÚDE	7.482.230,71	11.057.494,56	10.530.234,89	95,23
CONTROLE DE RESTOS A PAGAR VINCULADOS À SAÚDE INSCRITOS EM EXERCÍCIOS ANTERIORES			RESTOS A PAGAR INSCRITOS COM DISPONIBILIDADE FINANCEIRA DE RECURSOS PRÓPRIOS VINCULADOS	
			Inscritos em Exercícios Anteriores	Cancelado em 2014 (f)
RESTOS A PAGAR DE DESPESAS PRÓPRIAS COM AÇÕES E SERVIÇOS PÚBLICOS DE SAÚDE (VII)			0,00	0,00
PARTICIPAÇÃO DAS DESPESAS COM AÇÕES E SERVIÇOS PÚBLICOS DE SAÚDE NA RECEITA DE IMPOSTOS LÍQUIDA E TRANSFERÊNCIAS CONSTITUCIONAIS LEGAIS - LIMITE CONSTITUCIONAL <%= ((VI - VII f) / 1)			27,72%	

GOVERNO MUNICIPAL DE JAGUARIBE
 Relatório Resumido da Execução Orçamentária
 Demonstrativo da Receita e Despesa com Ações de Serviços Públicos de Saúde
 Orçamentos Fiscal e da Seguridade Social
 Período: Janeiro a Dezembro de 2014/Bimestre: Novembro e Dezembro


RREO - ANEXO XII (ADCT, art. 77)

RS\$ 1,00


DESPESAS COM SAÚDE (Por Subfunção)	DOTAÇÃO INICIAL	DOTAÇÃO ATUALIZADA	DESPESAS LIQUIDADAS	
			Até o Bimestre	%
Administração Geral	2.512.800,00	2.852.585,08	2.670.692,92	93,62
Atenção Básica	10.072.100,00	13.406.613,77	13.106.386,00	97,76
Assistência Hospitalar e Ambulatorial	50.000,00	0,00	0,00	0,00
Suporte Profilático e Terapêutico	3.000,00	0,00	0,00	0,00
Vigilância Sanitária	688.000,00	641.965,00	596.825,26	92,96
TOTAL	13.325.900,00	16.901.163,85	16.373.904,18	96,88



JOSE ABNER NOGUEIRA DIOGENES PINHEIRO
 Prefeito Municipal



PUBLICONT ASSESSORIA E PLANEJAMENTO
 CONTABIL LTDA
 Contador - CRC PJ 480



ACCORD CONTABILIDADE E AUDITORIA S/S
 Asses. em Controle Interno



VALNEI PEIXOTO SILVA
 Sec. Municipal de Planej. e Gestão

GOVERNO MUNICIPAL DE JAGUARIBE
Relatório Resumido da Execução Orçamentária
Demonstrativo das Parcerias Público-Privadas
Orçamentos Fiscal e da Seguridade Social

Período: Janeiro a Dezembro de 2014/Bimestre: Novembro e Dezembro

RREO - ANEXO XIII (Lei nº 11.079, de 30.12.2004, arts. 22, 25 e 28)


R\$ 1,00

ESPECIFICAÇÃO	SALDO TOTAL EM 31 DE DEZEMBRO DO EXERCÍCIO ANTERIOR (a)	REGISTROS EFETUADOS EM 2014		SALDO TOTAL
		No Bimestre	Até o Bimestre (b)	
TOTAL DE ATIVOS	0,00	0,00	0,00	0,00
Direitos Futuros	0,00	0,00	0,00	0,00
Ativos Contabilizados na SPE	0,00	0,00	0,00	0,00
Contrapartida parameter Provisões de PPP	0,00	0,00	0,00	0,00
TOTAL DE PASSIVOS (I)	0,00	0,00	0,00	0,00
Obrigações Não Relacionadas a Serviços	0,00	0,00	0,00	0,00
Contrapartida para Ativos da SPE	0,00	0,00	0,00	0,00
Provisões de PPP	0,00	0,00	0,00	0,00
GARANTIAS DE PPP (II)	0,00	0,00	0,00	0,00
SALDO LÍQUIDO DE PASSIVOS DE PPP (III) = (I - II)	0,00	0,00	0,00	0,00
PASSIVOS CONTINGENTES	0,00	0,00	0,00	0,00
Contraprestações Futuras	0,00	0,00	0,00	0,00
Riscos Não Provisionados	0,00	0,00	0,00	0,00
Outros Passivos Contingentes	0,00	0,00	0,00	0,00
ATIVOS CONTINGENTES	0,00	0,00	0,00	0,00
Serviços Futuros	0,00	0,00	0,00	0,00
Outros Ativos Contingentes	0,00	0,00	0,00	0,00

DESPESAS DE PPP	EXERCÍCIO ANTERIOR	EXERCÍCIO CORRENTE (EC)	EXERCÍCIOS ANTERIORES									
			<EC+1>	<EC+2>	<EC+3>	<EC+4>	<EC+5>	<EC+6>	<EC+7>	<EC+8>	<EC+9>	
Do Ente Federado	0,00	0,00	0,00	0,00	0,00	0,00	0,00	0,00	0,00	0,00	0,00	0,00
Das Estatais Não-Dependentes	0,00	0,00	0,00	0,00	0,00	0,00	0,00	0,00	0,00	0,00	0,00	0,00
TOTAL DAS DESPESAS	0,00	0,00	0,00	0,00	0,00	0,00	0,00	0,00	0,00	0,00	0,00	0,00
RECEITA CORRENTE LÍQUIDA (RCL)	0,00	0,00	0,00	0,00	0,00	0,00	0,00	0,00	0,00	0,00	0,00	0,00
TOTAL DAS DESPESAS / RCL (%)	0,00	0,00	0,00	0,00	0,00	0,00	0,00	0,00	0,00	0,00	0,00	0,00

Nota:


JOSE ABNER NOGUEIRA DIOGENES PINHEIRO
Prefeito Municipal


PUBLICONT ASSESSORIA E PLANEJAMENTO
CONTABIL LTDA
Contador - CRC PJ 480


GEORGE ALEXANDRE MENDES DA SILVA
ACCORD CONTABILIDADE E AUDITORIA S/S
Asses. em Controle Interno


VALNEI PEIXOTO SILVA
Sec. Municipal de Planej. e Gestão

GOVERNO MUNICIPAL DE JAGUARIBE
Relatório Resumido de Execução Orçamentária
Demonstrativo Simplificado do Relatório Resumido da Execução Orçamentária
Orçamento Fiscal e da Seguridade Social
Período: Janeiro a Dezembro de 2014/Bimestre: Novembro e Dezembro

RREO - Anexo XIV (LRF, Art. 52, inciso I, alíneas "a" e "b" do inciso II e §1º)


R\$ 1,00

BALANÇO ORÇAMENTÁRIO	No Bimestre		Até o Bimestre	
RECEITAS				
PREVISÃO INICIAL		71.453.325,04		71.453.325,04
PREVISÃO ATUALIZADA		71.453.325,04		71.453.325,04
RECEITAS REALIZADAS		12.436.032,04		71.406.474,13
DÉFICIT ORÇAMENTÁRIO		0,00		0,00
SALDOS DE EXERCÍCIOS ANTERIORES		0,00		0,00
DESPESAS				
DOTAÇÃO INICIAL		71.453.325,04		71.453.325,04
CRÉDITOS ADICIONAIS		1.676.000,00		1.676.000,00
DOTAÇÃO ATUALIZADA		73.129.325,04		73.129.325,04
DESPESA EMPENHADA		4.401.682,14		70.342.888,24
DESPESA LIQUIDADADA		15.851.319,82		71.406.474,13
SUPERÁVIT ORÇAMENTÁRIO		2.288.869,45		2.288.869,45
DESPESA POR FUNÇÃO/SUBFUNÇÃO				
DESPESAS EMPENHADAS		4.401.682,14		70.342.888,24
DESPESAS LIQUIDADADAS		15.851.319,82		69.117.604,68
RECEITA CORRENTE LÍQUIDA - RCL			Até o Bimestre	
RECEITA CORRENTE LÍQUIDA				60.953.365,42
RECEITAS E DESPESAS DOS REGIMES DE PREVIDÊNCIA				
		No Bimestre		Até o Bimestre
Regime Geral de Previdência Social				
RECEITAS PREVIDENCIÁRIAS REALIZADAS GERAL		0,00		0,00
DESPESAS PREVIDENCIÁRIAS LIQUIDADAS GERAL		0,00		0,00
RESULTADO PREVIDENCIÁRIO GERAL		0,00		0,00
Regime Próprio de Previdência dos Servidores				
RECEITAS PREVIDENCIÁRIAS REALIZADAS RPPS		0,00		0,00
DESPESAS PREVIDENCIÁRIAS LIQUIDADAS RPPS		0,00		0,00
RESULTADO PREVIDENCIÁRIO RPPS		0,00		0,00
RESULTADOS NOMINAL E PRIMÁRIO	Meta Fixada no AMF da LDO (a)	Resultado Apurado Até o Bimestre (b)	% em Relação à Meta (b/a)	
RESULTADO NOMINAL	0,00	0,00		0,00
RESULTADO PRIMÁRIO	0,00	6.251.894,89		0,00
RESTOS A PAGAR POR PODER E MINISTÉRIO PÚBLICO	Inscrição	Cancelamento Até o Bimestre	Pagamento Até o Bimestre	Saldo a Pagar
RESTOS A PAGAR PROCESSADOS				
Poder Executivo	1.247.806,71	56.548,40	1.160.350,41	144.004,70
Poder Legislativo	22.558,53	0,00	3.900,42	18.658,11
RESTOS A PAGAR NÃO PROCESSADOS				
Poder Executivo	3.491.180,10	94.871,99	1.237.691,09	2.158.617,02
Poder Legislativo	350,00	0,00	0,00	350,00
TOTAL	4.761.895,34	151.420,39	2.401.941,92	2.321.629,83
DESPESAS COM AÇÕES TÍPICAS DE MDE	Valor Apurado Até o Bimestre	Limites Constitucionais Anuais		
		% Mínimo a Aplicar no Exercício	% Aplicado Até o Bimestre	
Mínimo Anual de <18% / 25%> das Receitas de Impostos em	7.761.079,16	25,00	26,37%	
Mínimo Anual de 60% do FUNDEB na Remuneração do	12.266.921,81	60,00	64,10%	


GOVERNO MUNICIPAL DE JAGUARIBE
 Relatório Resumido de Execução Orçamentária
Demonstrativo Simplificado do Relatório Resumido da Execução Orçamentária
 Orçamento Fiscal e da Seguridade Social
 Período: Janeiro a Dezembro de 2014/Bimestre: Novembro e Dezembro

RREO - Anexo XIV (LRF, Art. 52, inciso I, alíneas "a" e "b" do inciso II e §1º) R\$ 1,00

RECEITAS DE OPERAÇÕES DE CRÉDITO E DESPESAS DE CAPITAL	Valor Apurado Até o Bimestre		Saldo Não Realizado
Receitas de Operações de Crédito	0,00		0,00
Despesa de Capital Líquida	8.553.264,05		112.534,00
RECEITA DE ALIENAÇÃO DE ATIVOS E APLICAÇÃO DOS RECURSOS	Valor Apurado Até o Bimestre		Saldo a Realizar
Receita de Capital Resultante da Alienação de Ativos	0,00		100.000,00
Aplicação dos Recursos da Alienação de Ativos	0,00		0,00
DESPESAS COM AÇÕES E SERVIÇOS PÚBLICOS DE SAÚDE	Valor Apurado Até o Bimestre	Limite Constitucional Anual	
		% Mínimo a Aplicar no Exercício	% Aplicado Até o Bimestre
Despesas Próprias com Ações e Serviços Públicos de Saúde	8.158.385,00	15,00	27,72%


 JOSE ABNER NOGUEIRA DIOGENES PINHEIRO
 Prefeito Municipal


 PUBLICONT ASSESSORIA E PLANEJAMENTO
 CONTABIL LTDA
 Contador - CRC PJ 480


 ACCORD CONTABILIDADE E AUDITORIA S/S
 Asses. em Controle Interno


 VALNEI PEIXOTO SILVA
 Sec. Municipal de Planej. e Gestão