

Estado do Ceará
Governo Municipal de Jaguaribe

Ofício Nº 352/ 2014

Jaguaribe-CE, em 11 de dezembro de 2014.

Senhor Presidente,

Em atendimento ao que preceitua os artigos 52 e 53 da Lei Complementar 101/2000 (Lei de Responsabilidade Fiscal), em atenção às determinações da instrução Normativa TCM 03/2000, estamos encaminhando a esta Augusta Corte de Contas mídia digital, no formato definido pela IN TCM 02/2008, da Prefeitura Municipal de Jaguaribe, contendo os anexos do RELATORIO RESUMIDO DA EXECUÇÃO ORÇAMENTARIA – RREO, relativo ao 5º (quinto) bimestre do exercício financeiro de 2014, acompanhado de edital de publicação.

Na certeza de ter atendido o objetivo de dar fiel cumprimento a determinações legais, aproveitamos a oportunidade para renovar nossos sinceros votos de estima e consideração.

Atenciosamente,


José Abner Nogueira Diógenes Pinheiro
Prefeito Municipal

TRIBUNAL DE CONTAS DOS MUNICIPIOS DO ESTADO DO CEARÁ
SEÇÃO DE PROTOCOLO 12/Dez/2014-10:59-026592 2/2

AO: TRIBUNAL DE CONTAS DOS MUNICIPIOS DO ESTADO DO CEARÁ
ATT: EXCELENTÍSSIMO SENHOR PRESIDENTE
CONSELHEIRO PRESIDENTE - FRANCISCO DE PAULA ROCHA AGUIAR

Estado do Ceará
GOVERNO MUNICIPAL DE JAGUARIBE
EDITAL DE PUBLICAÇÃO Nº 2014.11.28-1

O Prefeito Municipal do Município de Jaguaribe - Estado do Ceará, Cidadão JOSE ABNER NOGUEIRA DIOGENES PINHEIRO, em pleno exercício do cargo e no uso competente de suas atribuições, notadamente as conferidas pelo Art. 28, Inciso X, da Constituição do Estado do Ceará, **RESOLVE** publicar mediante afixação nos locais de amplo acesso do público em geral no âmbito do Município de Jaguaribe/CE, o **RELATÓRIO RESUMIDO DA EXECUÇÃO ORÇAMENTÁRIA - RREO**, atinente ao **5º BIMESTRE** do exercício financeiro de **2014**.

PUBLIQUE-SE, DIVULGUE-SE, CUMPRA-SE.

**Paço do Poder Executivo Municipal de Jaguaribe - Estado do Ceará.
Em, 28 de Novembro de 2014.**


JOSE ABNER NOGUEIRA DIOGENES PINHEIRO
Prefeito Municipal

DECLARAÇÃO

Em cumprimento ao art. 7º da Instrução Normativa do TCM nº 03/2000, **DECLARO**, para fins de prova junto a esse Órgão de Controle Externo, que a **GOVERNO MUNICIPAL DE JAGUARIBE - CE** publicou mediante afixação nos locais de amplo acesso público em geral no âmbito do Município de Jaguaribe e no site www.publicont.com.br o **R.R.E.O. (Relatório Resumido de Execução Orçamentária)** (art. 54 da Lei Complementar nº 101/2000), referente ao **5º BIMESTRE** de 2014, conforme EDITAL DE PUBLICAÇÃO anexo.

Jaguaribe - CE, 28 de Novembro de 2014.


JOSE ABNER NOGUEIRA DIOGENES PINHEIRO
Prefeito Municipal

GOVERNO MUNICIPAL DE JAGUARIBE
Relatório Resumido de Execução Orçamentária
Balço Orçamentário

Orçamento Fiscal e da Seguridade Social

Período: Janeiro a Outubro de 2014/Bimestre: Setembro e Outubro

RRFO - Anexo I (LRF, Art. 52, inciso I, alíneas "a" e "b" do inciso II e §1º)

R\$ 1,00

Receitas	Previsão Inicial	Previsão Atualizada (a)	Receitas Realizadas				Saldo a Realizar (a-c)
			No Bimestre (b)	% (b/a)	Até o Bimestre (c)	% (c/a)	
Receitas (Exceto Intra-Orçamentárias) (I)	71.453.325,04	71.453.325,04	13.302.364,03	18,62	58.970.442,09	82,53	12.482.882,95
Receitas Correntes	58.071.000,00	58.071.000,00	9.525.756,25	16,40	49.761.533,68	85,69	8.309.466,32
Receita Tributária	3.007.200,00	3.007.200,00	609.352,72	20,26	2.569.354,95	85,44	437.845,05
Impostos	2.877.200,00	2.877.200,00	548.167,04	19,05	2.273.222,34	79,01	603.977,66
Taxas	130.000,00	130.000,00	61.185,68	47,07	296.132,61	227,79	-166.132,61
Receitas de Contribuições	750.000,00	750.000,00	175.692,71	23,43	788.533,04	105,14	-38.533,04
Contribuição para o Custeio do Serviço de	750.000,00	750.000,00	175.692,71	23,43	788.533,04	105,14	-38.533,04
Receita Patrimonial	268.000,00	268.000,00	159.068,27	59,35	624.305,30	232,95	-356.305,30
Receitas Imobiliárias	60.000,00	60.000,00	4.128,60	6,88	45.174,39	75,29	14.825,61
Receitas de Valores Mobiliários	208.000,00	208.000,00	154.939,67	74,49	579.130,91	278,43	-371.130,91
Receita de Serviços	4.099.500,00	4.099.500,00	581.517,32	14,19	2.716.163,33	66,26	1.383.336,67
Transferências Correntes	49.756.800,00	49.756.800,00	8.690.930,12	17,47	47.060.139,43	94,58	2.696.660,57
Transferências Intergovernamentais	49.406.800,00	49.406.800,00	8.621.886,12	17,45	46.624.141,52	94,37	2.782.658,48
Transferências de Convênios	350.000,00	350.000,00	69.044,00	19,73	435.997,91	124,57	-85.997,91
Outras Receitas Correntes	189.500,00	189.500,00	62.959,21	33,22	233.142,65	123,03	-43.642,65
Multas e Juros de Mora	70.000,00	70.000,00	9.816,13	14,02	49.201,93	70,29	20.798,07
Indenizações e Restituições	24.500,00	24.500,00	512,50	2,09	8.938,41	36,48	15.561,59
Receita da Dívida Ativa	90.000,00	90.000,00	52.630,58	58,48	175.002,31	194,45	-85.002,31
Receitas de Capital	13.382.325,04	13.382.325,04	3.776.607,78	28,22	9.208.908,41	68,81	4.173.416,63
Alienação de Bens	100.000,00	100.000,00	0,00	0,00	0,00	0,00	100.000,00
Alienação de Bens Móveis	100.000,00	100.000,00	0,00	0,00	0,00	0,00	100.000,00
Transferências de Capital	13.132.325,04	13.132.325,04	3.776.536,40	28,76	9.208.837,03	70,12	3.923.488,01
Transferências de Convênios	13.132.325,04	13.132.325,04	3.776.536,40	28,76	9.208.837,03	70,12	3.923.488,01
Outras Receitas de Capital	150.000,00	150.000,00	71,38	0,05	71,38	0,05	149.928,62
Outras Receitas	150.000,00	150.000,00	71,38	0,05	71,38	0,05	149.928,62
Receitas Correntes Intra-Orçamentárias (II)	0,00	0,00	0,00	0,00	0,00	0,00	0,00
Subtotal das Receitas (III) = (I + II)	71.453.325,04	71.453.325,04	13.302.364,03	-----	58.970.442,09	-----	12.482.882,95
Operações de Crédito							
Refinanciamento (IV)							
Déficit (VI)	-	-	-	-	0,00	-	-
Total (VII) = (V + VI)	71.453.325,04	71.453.325,04	13.302.364,03	-----	58.970.442,09	-----	-
Saldos de Exercícios Anteriores (Utilizado para Créditos Adicionais)	-	-	-	-	-	-	-

Despesas	Dotação Inicial (d)	Créditos Adicionais (e)	Dotações Atualizadas (f)=(d+e)	Despesas Empenhada		Despesas Liquidadas			Saldo a Liquidar (f-g)
				No Bimestre	Até o Bimestre	No Bimestre	Até o Bimestre (g)	% (g/f)	
Despesas (Exceto Intra-Orçamentárias) (VIII)	71.453.325,04	1.676.000,00	73.129.325,04	7.686.001,09	67.836.495,91	12.801.107,55	54.851.443,40	75,01	18.277.881,64

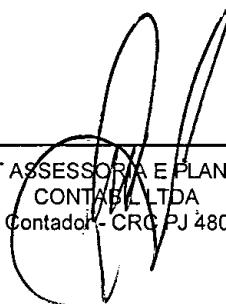
GOVERNO MUNICIPAL DE JAGUARIBE
Relatório Resumido de Execução Orçamentária
Balço Orçamentário

Orçamento Fiscal e da Seguridade Social

Período: Janeiro a Outubro de 2014/Bimestre: Setembro e Outubro

RRFO - Anexo I (LRF, Art. 52, inciso I, alíneas "a" e "b" do inciso II e §1º)										R\$ 1,00
DESPESAS CORRENTES	55.232.596,64	7.941.369,12	63.173.965,76	7.188.895,73	58.877.987,92	10.835.759,79	48.634.299,68	76,98	14.539.666,08	
PESSOAL E ENCARGOS SOCIAIS	33.048.346,00	1.471.544,80	34.519.890,80	3.622.334,88	32.670.956,52	6.234.939,67	27.177.699,83	78,73	7.342.190,97	
JUROS E ENCARGOS DA DÍVIDA	15.000,00	0,00	15.000,00	0,00	3.323,66	0,00	3.323,66	22,16	11.676,34	
OUTRAS DESPESAS CORRENTES	22.169.250,64	6.469.824,32	28.639.074,96	3.566.560,85	26.203.707,74	4.600.820,12	21.453.276,19	74,91	7.185.798,77	
DESPESAS DE CAPITAL	15.820.728,40	-6.265.369,12	9.555.359,28	497.105,36	8.958.507,99	1.965.347,76	6.217.143,72	65,06	3.338.215,56	
INVESTIMENTOS	14.858.228,40	-5.701.906,48	9.156.321,92	448.200,00	8.617.252,33	1.875.089,50	5.921.336,68	64,67	3.234.985,24	
AMORTIZAÇÃO DA DÍVIDA	962.500,00	-563.462,64	399.037,36	48.905,36	341.255,66	90.258,26	295.807,04	74,13	103.230,32	
Reserva de Contingência	400.000,00	0,00	400.000,00	0,00	0,00	0,00	0,00	0,00	400.000,00	
Reserva de Contingência	400.000,00	0,00	400.000,00	0,00	0,00	0,00	0,00	0,00	400.000,00	
Despesas Intra-Orçamentárias (IX)										
Subtotal das Despesas (X) = (VIII + IX)	71.453.325,04	1.676.000,00	73.129.325,04	7.686.001,09	67.836.495,91	12.801.107,55	54.851.443,40	-----	18.277.881,64	
Amortização da Div. / Refinanciamento (XI)										
Subtotal c/ Refinanciamento (XII) = (X + XI)	71.453.325,04	1.676.000,00	73.129.325,04	7.686.001,09	67.836.495,91	12.801.107,55	54.851.443,40	-----	18.277.881,64	
Superávit (XIII)	-	-	-	-	-	-	4.118.998,69	-	-	
Total (XIV) = (XII + XIII)	71.453.325,04	1.676.000,00	73.129.325,04	7.686.001,09	67.836.495,91	12.801.107,55	58.970.442,09	-	-	


 JOSE ABNER NOGUEIRA DIOGENES PINHEIRO
 Prefeito Municipal


 PUBLICONT ASSESSORIA E PLANEJAMENTO
 CONTABILIDADE LTDA
 Contador - CRC/PJ 480


 ACCORD CONTABILIDADE E AUDITORIA S/S
 Asses. em Controle Interno


 VALNEI PEIXOTO SILVA
 Sec. Municipal de Planej. e Gestão

GOVERNO MUNICIPAL DE JAGUARIBE
Relatório Resumido de Execução Orçamentária
Demonstrativo da Execução das Despesas por Função/Subfunção
Orçamento Fiscal e da Seguridade Social
Período: Janeiro a Outubro de 2014/Bimestre: Setembro e Outubro

	R\$ 1,00								
RRFO - Anexo II (LRF, Art. 52, inciso II, alínea "c")									
Saneamento	4.173.000,00	4.349.000,00	197.778,45	3.388.378,59	537.293,74	2.713.179,99	4,95	62,39	1.635.820,01
Saneamento Básico Rural	150.000,00	38.560,00	0,00	0,00	0,00	0,00	0,00	0,00	38.560,00
Saneamento Básico Urbano	4.023.000,00	4.310.440,00	197.778,45	3.388.378,59	537.293,74	2.713.179,99	4,95	62,94	1.597.260,01
Gestão Ambiental	690.000,00	10.094,35	0,00	0,00	0,00	0,00	0,00	0,00	10.094,35
Controle Ambiental	270.000,00	10.094,35	0,00	0,00	0,00	0,00	0,00	0,00	10.094,35
Recursos Hídricos	420.000,00	0,00	0,00	0,00	0,00	0,00	0,00	0,00	0,00
Agricultura	260.400,00	140.910,00	-1.767,91	119.117,37	7.782,08	119.117,37	0,22	84,53	21.792,63
Extensão Rural	88.000,00	34.000,00	0,00	13.980,00	0,00	13.980,00	0,03	41,12	20.020,00
Não Informada	172.400,00	106.910,00	-1.767,91	105.137,37	7.782,08	105.137,37	0,19	98,34	1.772,63
Indústria	3.110.000,00	0,00	0,00	0,00	0,00	0,00	0,00	0,00	0,00
Promoção Industrial	3.110.000,00	0,00	0,00	0,00	0,00	0,00	0,00	0,00	0,00
Comércio e Serviços	127.000,00	65.900,00	0,00	65.859,30	0,00	0,00	0,00	0,00	65.900,00
Administração Geral	18.000,00	0,00	0,00	0,00	0,00	0,00	0,00	0,00	0,00
Promoção Comercial	9.000,00	0,00	0,00	0,00	0,00	0,00	0,00	0,00	0,00
Turismo	100.000,00	65.900,00	0,00	65.859,30	0,00	0,00	0,00	0,00	65.900,00
Energia	65.000,00	317.529,09	67.162,20	316.691,29	67.162,20	316.691,29	0,58	99,74	837,80
Energia Elétrica	65.000,00	317.529,09	67.162,20	316.691,29	67.162,20	316.691,29	0,58	99,74	837,80
Transporte	1.456.000,00	359.360,00	88.168,99	317.256,25	62.261,08	254.477,69	0,46	70,81	104.882,31
Administração Geral	10.000,00	0,00	0,00	0,00	0,00	0,00	0,00	0,00	0,00
Transportes Coletivos Urbanos	741.000,00	359.360,00	88.168,99	317.256,25	62.261,08	254.477,69	0,46	70,81	104.882,31
Transporte Rodoviário	705.000,00	0,00	0,00	0,00	0,00	0,00	0,00	0,00	0,00
Desporto e Lazer	597.000,00	230.970,00	4.767,00	171.840,31	33.148,42	142.420,34	0,26	61,66	88.549,66
Desporto Comunitário	393.000,00	171.970,00	4.767,00	154.240,31	33.148,42	131.220,34	0,24	76,30	40.749,66
Lazer	204.000,00	59.000,00	0,00	17.600,00	0,00	11.200,00	0,02	18,98	47.800,00
Encargos Especiais	1.040.000,00	309.084,80	48.305,36	299.068,80	84.652,46	255.569,98	0,47	82,69	53.514,82
Serviço da Dívida Interna	605.000,00	293.037,36	48.305,36	283.021,36	84.652,46	239.522,54	0,44	81,74	53.514,82
Outros Encargos Especiais	435.000,00	16.047,44	0,00	16.047,44	0,00	16.047,44	0,03	100,00	0,00
Reserva de Contingência	400.000,00	400.000,00	0,00	0,00	0,00	0,00	0,00	0,00	400.000,00
Reserva de Contingência	400.000,00	400.000,00	0,00	0,00	0,00	0,00	0,00	0,00	400.000,00
Despesas Intra-Orçamentária (II)									
Total (III) = (I + II)	71.453.325,04	73.129.325,04	7.686.001,09	67.836.495,91	12.801.107,55	54.851.443,40	-----	-----	18.277.881,64



GOVERNO MUNICIPAL DE JAGUARIBE
Relatório Resumido de Execução Orçamentária
Demonstrativo da Execução das Despesas por Função/Subfunção
Orçamento Fiscal e da Seguridade Social
Período: Janeiro a Outubro de 2014/Bimestre: Setembro e Outubro

RREO - Anexo II (LRF, Art. 52, inciso II, alínea "c")


R\$ 1.00.



JOSE ABNER NOGUEIRA DIOGENES PINHEIRO
Prefeito Municipal



PUBLICONT ASSESSORIA E PLANEJAMENTO
CONTABILIDADE LTDA
Contador - CRC/PJ 480



George Alexandre Mendes da Silva
ACCORD CONTABILIDADE E AUDITORIA S/S
Asses. em Controle Interno



VALNEI PEIXOTO SILVA
Sec. Municipal de Planej. e Gestão


GOVERNO MUNICIPAL DE JAGUARIBE
Relatório Resumido de Execução Orçamentária
Demonstrativo da Receita Corrente Líquida
Orçamento Fiscal e da Seguridade Social
Período: Janeiro a Outubro de 2014/Bimestre: Setembro e Outubro

RREO - Anexo III (LRF, Art. 53, inciso I)													R\$ 1,00	
SAUDE BUCAL	17.840,00	15.610,00	17.840,00	0,00	35.680,00	17.840,00	17.840,00	0,00	17.840,00	17.840,00	17.840,00	17.840,00	194.010,00	250.000,00
Outros Programas Fin	20.000,00	47.600,00	95.506,40	23.000,00	92.800,00	33.000,00	64.000,00	33.200,00	158.600,00	112.400,00	33.200,00	66.200,00	779.506,40	10.000,00
Limite Financeiro da	160.871,67	161.631,67	159.921,99	160.861,99	160.861,99	160.951,67	160.951,67	160.079,49	160.079,49	160.079,49	160.079,49	160.079,49	1.926.450,10	2.600.000,00
Outros Programas Financ. por Tr	33.000,00	33.000,00	0,00	0,00	0,00	0,00	0,00	0,00	0,00	0,00	0,00	0,00	66.000,00	10.000,00
VIGILANCIA EPIDEMIOLOGICA	0,00	0,00	72.834,90	0,00	0,00	0,00	0,00	0,00	0,00	0,00	0,00	0,00	72.834,90	200.000,00
Vigilancia Sanitaria	115.913,32	0,00	6.909,34	15.173,94	0,00	15.173,94	31.032,76	8.776,72	30.690,32	26.897,35	21.686,09	0,00	272.253,78	50.000,00
RECEITAS FNAS	28.325,34	77.775,00	114.000,00	107.300,00	25.500,00	45.700,00	34.500,00	8.700,00	36.708,40	32.300,00	40.128,00	55.256,20	606.192,94	580.000,00
PETI	0,00	4.000,00	0,00	0,00	0,00	0,00	0,00	0,00	0,00	0,00	25.200,00	0,00	29.200,00	50.000,00
CRAS	16.800,00	16.800,00	0,00	0,00	0,00	0,00	0,00	0,00	0,00	0,00	0,00	0,00	33.600,00	180.000,00
RECEITA IGD	2.832,57	34.312,83	2.832,57	36.422,29	18.930,34	2.832,57	18.977,78	0,00	18.860,32	15.705,06	0,00	16.886,58	168.592,91	300.000,00
SALARIO EDUCACAO	56.579,32	0,00	115.396,63	0,00	106.949,61	60.370,58	59.765,32	60.463,59	62.666,22	63.471,78	62.894,11	63.684,64	712.241,80	600.000,00
PDDE	0,00	0,00	0,00	0,00	0,00	0,00	18.780,00	0,00	0,00	0,00	0,00	0,00	18.780,00	15.000,00
PNAE	102.296,00	56.288,00	487,30	0,00	79.548,00	79.548,00	79.548,00	83.148,00	80.448,00	80.448,00	79.548,00	81.348,00	802.655,30	580.000,00
PNATE	36.807,86	36.807,96	0,00	0,00	0,00	35.552,69	35.552,69	35.552,69	35.552,69	35.552,69	35.552,69	35.552,69	322.484,65	350.000,00
Outras Transf. Dir.	0,00	0,00	13.847,28	0,00	0,00	0,00	0,00	0,00	0,00	43.310,66	0,00	403.403,11	460.561,05	10.000,00
LC 87/96 ICMS DESON	1.660,78	1.660,78	1.831,42	1.831,42	0,00	1.831,42	1.831,42	1.831,42	1.831,42	1.831,42	1.831,42	1.831,42	19.804,34	30.000,00
Demais Transferencia	0,00	0,00	13.153,00	89,68	89,68	0,00	0,00	91.395,68	89,68	89,68	89,68	89,68	105.086,76	60.000,00
DEMAIS TRANSFERENCIAS DA	226.733,78	1.647.005,82	3.829,11	0,00	0,00	0,00	0,00	0,00	0,00	0,00	21.197,22	0,00	1.898.765,93	1.000,00
AFM - Apoio Financei	0,00	0,00	0,00	0,00	0,00	361.610,61	0,00	0,00	0,00	0,00	0,00	0,00	361.610,61	480.000,00
ICMS	427.062,82	543.702,30	533.743,48	460.782,41	518.071,96	498.492,29	477.871,07	482.140,00	512.229,68	507.657,78	547.746,75	700.639,65	6.210.140,19	6.000.000,00
IPVA	13.156,40	9.327,03	147.895,24	296.955,90	110.636,36	106.485,21	105.188,77	40.950,67	32.400,84	23.999,19	16.043,80	14.712,23	917.751,64	700.000,00
IPI	1.757,28	1.878,15	1.807,93	1.530,63	1.495,62	1.630,85	1.773,81	1.689,47	1.735,61	1.789,04	1.683,58	1.802,96	20.574,93	20.000,00
CIDE	0,00	0,00	4.902,88	0,00	0,00	0,00	0,00	0,00	0,00	0,00	0,00	0,00	4.902,88	80.000,00
Outras Participacoes	35.000,00	0,00	0,00	0,00	0,00	0,00	0,00	0,00	0,00	0,00	0,00	0,00	35.000,00	30.000,00
OUTRAS TRANSFERENCIAS D	0,00	8.400,00	0,00	0,00	0,00	0,00	0,00	7.500,00	0,00	0,00	7.500,00	0,00	23.400,00	15.000,00
RPM - Royalties-Comp	2.251,44	2.137,72	4.162,89	0,00	1.093,41	2.385,84	2.302,61	1.189,63	2.330,57	4.458,19	2.375,61	3.632,94	28.320,85	20.000,00
Outras Transferências dos Estad	44.556,00	65.733,57	317.241,48	0,00	0,00	0,00	0,00	0,00	0,00	0,00	0,00	0,00	427.531,05	150.000,00
OUTRAS RECEITAS DO E	9.328,22	0,00	0,00	81,88	64.074,50	11.453,32	1.828,53	363.216,35	103.633,29	336.286,90	93.467,25	94.766,29	1.078.136,53	20.000,00
FUNDEB NORMAL	1.101.845,05	1.258.260,02	1.403.810,71	1.436.802,19	1.100.170,56	1.145.065,96	1.289.817,89	1.087.625,40	1.054.993,17	1.132.438,65	1.106.596,54	1.077.073,94	14.194.500,08	13.531.000,00
FUNDEB COMPLEMENTACA	299.415,37	299.415,37	299.415,37	690.925,80	286.923,97	286.923,97	1.084.488,33	286.923,97	286.923,97	286.923,97	286.923,97	286.923,97	4.682.128,03	4.510.000,00
Transferências de Convênios da	0,00	0,00	0,00	0,00	0,00	12.600,00	6.300,00	2.100,00	4.200,00	4.200,00	7.350,00	1.050,00	37.800,00	50.000,00
Outras Transferencia	0,00	2.940,00	784,00	1.337,00	1.337,00	5.481,91	174.011,00	4.011,00	5.348,00	5.348,00	5.348,00	5.348,00	211.293,91	50.000,00
Transf. de Convênios dos Estad	0,00	0,00	0,00	0,00	0,00	0,00	0,00	49.948,00	0,00	49.948,00	49.948,00	0,00	149.844,00	50.000,00
Outras Transferencia	0,00	0,00	0,00	0,00	0,00	0,00	0,00	40.000,00	0,00	0,00	0,00	0,00	40.000,00	50.000,00
Outras Receitas Correntes	5.216,06	5.832,28	13.575,84	20.116,56	43.635,28	18.734,61	17.630,57	19.791,02	22.030,48	14.669,08	54.035,59	8.923,62	244.190,99	189.500,00
Multas e Juros de Mo	4.758,97	4.496,56	4.926,42	4.546,72	4.376,41	5.264,57	4.987,02	5.318,11	5.221,96	4.540,45	4.543,52	5.272,61	58.253,32	51.000,00
Outras Multas	0,00	197,89	0,00	0,00	0,00	204,14	0,00	0,00	0,00	0,00	0,00	0,00	402,03	2.000,00
RESTITUIÇÕES FMS	0,00	0,00	0,00	0,00	0,00	0,00	0,00	0,00	0,00	0,00	46,80	0,00	46,80	0,00
Outras Restituições	126,00	83,90	0,00	849,52	0,87	0,00	3,66	0,00	0,00	0,00	0,00	0,00	1.063,95	20.000,00
outras restituições p	331,09	118,39	1.208,17	1.493,71	901,54	291,53	706,88	774,96	1.115,27	1.079,80	14,07	451,63	8.487,04	2.000,00
DIVIDA ATIVA	0,00	0,00	7.441,25	13.226,61	38.356,46	12.974,37	11.933,01	13.697,95	15.693,25	5.063,30	45.300,28	3.199,38	166.885,86	70.000,00

GOVERNO MUNICIPAL DE JAGUARIBE
Relatório Resumido de Execução Orçamentária
Demonstrativo da Receita Corrente Líquida
Orçamento Fiscal e da Seguridade Social
Período: Janeiro a Outubro de 2014/Bimestre: Setembro e Outubro

													R\$ 1,00		
Parcelamentos-Recem	0,00	0,00	0,00	0,00	0,00	0,00	0,00	0,00	0,00	0,00	3.985,53	4.130,92	0,00	8.116,45	5.000,00
Deduções (II)	403.727,46	436.085,27	522.576,04	563.863,14	370.281,81	400.361,93	488.694,02	383.820,06	349.098,86	397.645,06	368.595,14	385.168,96	5.069.917,75	-5.231.200,00	
Contrib. Plano Previdência	0,00	0,00	0,00	0,00	0,00	0,00	0,00	0,00	0,00	0,00	0,00	0,00	0,00	0,00	0,00
Compensação Regime Previdência	0,00	0,00	0,00	0,00	0,00	0,00	0,00	0,00	0,00	0,00	0,00	0,00	0,00	0,00	0,00
Deduções FUNDEB	403.727,46	436.085,27	522.576,04	563.863,14	370.281,81	400.361,93	488.694,02	383.820,06	349.098,86	397.645,06	368.595,14	385.168,96	5.069.917,75	-5.231.200,00	
Deduções da Receita Patrimonial	0,00	0,00	0,00	0,00	0,00	0,00	0,00	0,00	0,00	0,00	0,00	0,00	0,00	0,00	0,00
Compensação Previdenciária Entre	0,00	0,00	0,00	0,00	0,00	0,00	0,00	0,00	0,00	0,00	0,00	0,00	0,00	0,00	0,00
Receita Corrente Líquida (III)-(I-II)	4.771.536,73	7.241.816,40	5.580.144,27	5.528.817,15	4.320.809,76	4.756.429,37	5.799.696,22	4.713.958,06	4.486.335,05	5.049.587,55	4.584.792,28	4.940.963,97	61.774.886,81	68.533.400,00	


 JOSE ABNER NOGUEIRA DIOGENES PINHEIRO
 Prefeito Municipal


 PUBLICONT ASSESSORIA E PLANEJAMENTOC
 CONTABIL LTDA
 Contador - CRC/PJ 480


 ACCORD CONTABILIDADE E AUDITORIA S/S
 Asses. em Controle Interno


 VALNEI PEIXOTO SILVA
 Sec. Municipal de Planej. e Gestão

GOVERNO MUNICIPAL DE JAGUARIBE
Relatório Resumido de Execução Orçamentária
Demonstrativo das Receitas e Despesas Previdenciárias do Regime Próprio de Previdência dos Servidores
Orçamento da Seguridade Social
Período: Janeiro a Outubro de 2014/Bimestre: Setembro e Outubro

RREO - Anexo IV (LRF, Art. 53, inciso II)

R\$ 1,00

Receitas	Previsão Inicial	Previsão Atualizada	Receitas Realizadas		
			No Bimestre	Até o Bimestre 2014	Até o Bimestre 2013
Receitas Previdenciárias (Exceto Intra-Orçamentárias) (I)					
(-) Deduções da Receita					
Deduções da Receita Patrimonial			0,00	0,00	
Receitas Previdenciárias (Intra-Orçamentárias) (II)					
Receitas Intra-Orçamentárias	0,00	0,00	0,00	0,00	0,00
Total das Receitas Previdenciárias - RPPS (III) = (I + II)	0,00	0,00	0,00	0,00	0,00

Despesas	Dotação Inicial	Dotação Atualizada	Despesas Liquidadas		
			No Bimestre	Até o Bimestre 2014	Até o Bimestre 2013
Despesas Previdenciárias (Exceto Intra-Orçamentárias) (IV)					
Despesas Previdenciárias (Intra-Orçamentárias) (V)					
Despesas Intra-Orçamentárias	0,00	0,00	0,00	0,00	0,00
Total das Despesas Previdenciárias - RPPS (VI) = (IV + V)	0,00	0,00	0,00	0,00	0,00

Resultado Previdenciário - RPPS (VII) = (III - IV)	0,00	0,00	0,00	0,00	0,00
---	-------------	-------------	-------------	-------------	-------------

Aportes de Recursos para o Regime Próprio de Previdência do Servidor	Previsão Inicial	Previsão Atualizada	Receitas Realizadas		
			No Bimestre	Até o Bimestre 2014	Até o Bimestre 2013
---	---	---	---	---	---

Reserva Orçamentária do RPPS	Previsão Orçamentária
Valor	0,00

Bens e Direitos do RPPS	Setembro	Período de Referência	
		2014	2013
Caixa	0,00	0,00	0,00
Banco	0,00	0,00	0,00
Investimentos	---	---	---
Outros Bens e Direitos	---	---	---

Receitas Intra-Orçamentárias	Previsão Inicial	Previsão Atualizada	Receitas Realizadas		
			No Bimestre	Até o Bimestre 2014	Até o Bimestre 2013

GOVERNO MUNICIPAL DE JAGUARIBE
 Relatório Resumido de Execução Orçamentária
Demonstrativo das Receitas e Despesas Previdenciárias do Regime Próprio de Previdência dos Servidores
 Orçamento da Seguridade Social
 Período: Janeiro a Outubro de 2014/Bimestre: Setembro e Outubro

RREO - Anexo IV (LRF, Art. 53, inciso II)

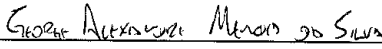
					R\$ 1,00
(-) Deduções da Receita					
Total das Receitas Previdenciárias Intra-Orçamentárias	0,00	0,00	0,00	0,00	0,00
Despesas Intra-Orçamentárias	Dotação Inicial	Dotação Atualizada	Despesas Liquidadas		
			No Bimestre	Até o Bimestre 2014	Até o Bimestre 2013
Total das Despesas Previdenciárias Intra-Orçamentárias	0,00	0,00	0,00	0,00	0,00



 JOSE ABNER NOGUEIRA DIOGENES PINHEIRO
 Prefeito Municipal



 PUBLICONT ASSESSORIA E PLANEJAMENTO
 CONTABILIDADE LTDA
 Contador - CRC/PJ 480



 ACCORD CONTABILIDADE E AUDITORIA S/S
 Asses. em Controle Interno



 VALNEI PEIXOTO SILVA
 Sec. Municipal de Planej. e Gestão

GOVERNO MUNICIPAL DE JAGUARIBE
Relatório Resumido de Execução Orçamentária
Demonstrativo do Resultado Nominal
Orçamento Fiscal e da Seguridade Social

Período: Janeiro a Outubro / Bimestre: Setembro a Outubro de 2014

RREO - Anexo V (LRF, Art. 53, inciso III)

R\$ 1,00

DÍVIDA FISCAL LÍQUIDA	SALDO		
	Em 31/Dez/2013 (a)	Em Agosto (b)	Em Outubro (c)
DÍVIDA CONSOLIDADA (I)	4.218.140,39	4.011.991,61	3.922.333,35
DEDUÇÕES (II)			
Disponibilidade de Caixa Bruta	6.874.135,48	9.005.057,18	11.142.006,28
Demais Haveres Financeiros			
(-) Restos a Pagar Processados (Exceto Precatórios)	1.272.626,66	112.276,25	112.276,25
DÍVIDA CONSOLIDADA LÍQUIDA (III) = (I - II)	0,00	0,00	0,00
RECEITAS DE PRIVATIZAÇÕES (IV)			
PASSIVOS RECONHECIDOS (V)			
DÍVIDA FISCAL LÍQUIDA (VI) = (III + IV - V)	0,00	0,00	0,00

RESULTADO NOMINAL	PERÍODO DE REFERÊNCIA	
	No Bimestre (c-b)	Até o Bimestre (c-a)
DÍVIDA CONSOLIDADA (I)	0,00	0,00

DISCRIMINAÇÃO DA META FISCAL	VALOR CORRENTE
META DE RESULTADO NOMINAL FIXADA NO ANEXO DE METAS FISCAIS DA LDO PARA O EXERCÍCIO DE REFERÊNCIA	0,00


REGIME PREVIDENCIÁRIO			
DÍVIDA FISCAL LÍQUIDA PREVIDENCIÁRIA	SALDO		
	Em 31/Dez/2013	Em Agosto	Em Outubro
DÍVIDA CONSOLIDADA PREVIDENCIÁRIA (VII)	0,00	0,00	0,00
Passivo Atuarial			
Demais Dívidas			
DEDUÇÕES (II)			
Disponibilidade de Caixa Bruta	0,00	0,00	0,00
Investimentos			
Demais Haveres Financeiros			
(-) Restos a Pagar Processados	0,00	0,00	0,00
DÍVIDA CONSOLIDADA LÍQUIDA (VIII)			
PREVIDENCIÁRIA (IX) = (VII - VIII)	0,00	0,00	0,00
PASSIVOS RECONHECIDOS (X)			
DÍVIDA FISCAL LÍQUIDA PREVIDENCIÁRIA (XI)=(IX-X)	0,00	0,00	0,00




GOVERNO MUNICIPAL DE JAGUARIBE
Relatório Resumido de Execução Orçamentária
Demonstrativo do Resultado Nominal
Orçamento Fiscal e da Seguridade Social
Período: Janeiro a Outubro / Bimestre: Setembro a Outubro de 2014

RREO - Anexo V (LRF, Art. 53, inciso III)


R\$ 1,00



JOSE ABNER NOGUEIRA DIOGENES PINHEIRO
Prefeito Municipal



PUBLICONT ASSESSORIA E PLANEJAMENTO
CONTAEN LTDA
Contador - CRC/PJ 480



George Antonio de Menezes da Silva
ACCORD CONTABILIDADE E AUDITORIA S/S
Asses. em Controle Interno



VALNEI PEIXOTO SILVA
Sec. Municipal de Planej. e Gestão

GOVERNO MUNICIPAL DE JAGUARIBE
Relatório Resumido de Execução Orçamentária
Demonstrativo do Resultado Primário
Orçamento Fiscal e da Seguridade Social
Período: Janeiro a Outubro de 2014/Bimestre: Setembro e Outubro

RRFO - Anexo VI (LRF, Art. 53, inciso III)

R\$ 1,00

Receitas	Previsão Atualizada	Receitas Realizadas		
		No Bimestre	Até Bimestre 2014	Até Bimestre 2013
Receitas Primárias Correntes (I)	57.867.000,00	9.370.816,58	52.658.743,69	9.447.789,24
Receitas Tributárias	3.007.200,00	609.352,72	2.569.354,95	717.395,59
Receitas de Contribuições	750.000,00	175.692,71	788.533,04	61.071,03
Receitas Previdenciárias	0,00	0,00	0,00	0,00
Outras Receitas de Contribuições	750.000,00	175.692,71	788.533,04	61.071,03
Receita Patrimonial Líquida	60.000,00	4.128,60	45.174,39	4.433,98
Receita Patrimonial	268.000,00	159.068,27	624.305,30	105.560,48
(-) Aplicações Financeiras	(208.000,00)	(154.939,67)	(579.130,91)	(101.126,50)
Receita de Serviços	4.099.500,00	581.517,32	2.716.163,33	449.089,13
Transferências Correntes	49.760.800,00	7.937.166,02	46.306.375,33	8.201.149,23
Convênios	350.000,00	69.044,00	435.997,91	55.145,00
Outras Transferências Correntes	54.638.000,00	8.621.886,12	46.624.141,52	8.146.004,23
Demais Receitas Correntes	189.500,00	62.959,21	233.142,65	14.650,28
Dívida Ativa	90.000,00	52.630,58	175.002,31	2.486,70
Diversas Receitas Correntes	99.500,00	10.328,63	58.140,34	12.163,58
Receitas de Capital (II)	13.232.325,04	3.776.536,40	9.208.837,03	1.556.461,87
Operações de Crédito (III)	0,00	0,00	0,00	0,00
Amortização de Empréstimos (IV)	0,00	0,00	0,00	0,00
Alienação de Bens (V)	100.000,00	0,00	0,00	0,00
Transferências de Capital	13.132.325,04	3.776.536,40	9.208.837,03	1.556.461,87
Convênios	13.132.325,04	3.776.536,40	9.208.837,03	1.556.461,87
Outras Transferências de Capital	0,00	0,00	0,00	0,00
Outras Receitas de Capital	0,00	0,00	0,00	0,00
Receitas Primárias de Capital (VI) = (II - III - IV - V)	13.132.325,04	3.776.536,40	9.208.837,03	1.556.461,87
Receita Primária Total (VII) = (I + VI)	70.999.325,04	13.147.352,98	61.867.580,72	11.004.251,11

Despesas	Dotação Atualizada	Despesas Liquidadas		
		No Bimestre	Até Bimestre 2014	Até Bimestre 2013
Despesas Correntes (VIII)	63.173.965,76	10.835.759,79	48.634.299,68	9.426.436,53
Pessoal e Encargos Sociais	34.519.890,80	6.234.939,67	27.177.699,83	4.916.447,29
Juros e Encargos da Dívida (IX)	15.000,00	0,00	3.323,66	0,00
Outras Despesas Correntes	28.639.074,96	4.600.820,12	21.453.276,19	4.509.989,24
Despesas Primárias Correntes (X) = (VIII - IX)	63.158.965,76	10.835.759,79	48.630.976,02	9.426.436,53
Despesas Capital (XI)	9.555.359,28	1.965.347,76	6.217.143,72	1.766.979,13
Investimentos	9.156.321,92	1.875.089,50	5.921.336,68	1.762.501,33
Inversões Financeiras	0,00	0,00	0,00	0,00
Concessão de Empréstimos (XII)	0,00	0,00	0,00	0,00
Aquisição de Título de Capital já Integralizado (XIII)	0,00	0,00	0,00	0,00
Demais Inversões Financeiras	0,00	0,00	0,00	0,00
Amortização da Dívida (XIV)	399.037,36	90.258,26	295.807,04	4.477,80
Despesas Primárias de Capital (XV) = (XI - XII - XIII - XIV)	9.156.321,92	1.875.089,50	5.921.336,68	1.762.501,33
Reserva de Contingência (XVI)	400.000,00	---	---	---
Reserva do RPPS (XVII)	0,00	---	---	---
Despesa Primária Total (XVIII) = (X + XV + XVI + XVII)	72.715.287,68	12.710.849,29	54.552.312,70	11.188.937,86


Resultado Primário (XIX) = (VII - XVIII)	-1.715.962,64	436.503,69	7.315.268,02	-184.686,75
Saldo de Exercício Anteriores	---	---	---	---

Discriminação da Meta Fiscal	Valor Corrente
Meta de Resultado Primário Fixada no Anexo de Metas Fiscais da LDO para o Exercício de Referência	0,00


GOVERNO MUNICIPAL DE JAGUARIBE
Relatório Resumido de Execução Orçamentária
Demonstrativo do Resultado Primário
Orçamento Fiscal e da Seguridade Social
Período: Janeiro a Outubro de 2014/Bimestre: Setembro e Outubro

RREO - Anexo VI (LRF, Art. 53, inciso III)


R\$ 1,00




JOSE ABNER NOGUEIRA DIOGENES PINHEIRO
Prefeito Municipal



PUBLICONT ASSESSORIA E PLANEJAMENTO
CONTABILIDADE LTDA
Contador - CRC/PJ 480



ACCORD CONTABILIDADE E AUDITORIA S/S
Asses. em Controle Interno



VALNEI PEIXOTO SILVA
Sec. Municipal de Planej. e Gestão

Relatório Resumido de Execução Orçamentária
Restos a Pagar por Poder e Órgão
 Orçamento Fiscal e da Seguridade Social
 Período: Janeiro a Outubro de 2014/Bimestre: Setembro e Outubro

RREO - Anexo VII (LRF, Art. 52, Inciso I, alíneas "a" e "b" do inciso II e §1º)

RREO - Anexo VII (LRF, art. 53, inciso V)


R\$ 1,00

<u>PODER/ÓRGÃO</u>	RESTOS A PAGAR PROCESSADOS					RESTOS A PAGAR NÃO PROCESSADOS				
	Inscritos		Cancelados	Pagos	A Pagar	Inscritos		Cancelados	Pagos	A Pagar
	Em Exercícios Anteriores	Em 31 de Dezembro de 2013				Em Exercícios Anteriores	Em 31 de Dezembro de 2013			
RESTOS A PAGAR (EXCETO INTRA-ORÇAMENTÁRIOS) (I)										
EXECUTIVO										
Gabinete do Prefeito	0,00	1.855,53	0,00	1.055,53	800,00	0,00	3.150,00	0,00	3.150,00	0,00
Secretaria de Planejamento e Gestão	0,00	132.006,87	0,00	104.041,44	27.965,43	0,00	1.353.873,19	0,00	72.535,62	1.281.337,57
Fundo Municipal de Educação	0,00	321.268,84	0,00	294.044,75	27.224,09	0,00	881.697,79	0,00	424.384,27	457.313,52
Secretaria da Cidade e Infra-Estrutura	0,00	461.432,16	0,00	460.677,45	754,71	0,00	290.573,31	0,00	290.573,31	0,00
Sec. de Desenvolvimento Rural, Aquicultura e Meio Ambiente	0,00	29.885,93	0,00	29.885,93	0,00	0,00	15.500,00	0,00	15.500,00	0,00
Fundo Municipal de Saúde	0,00	151.630,60	0,00	151.630,60	0,00	0,00	942.565,17	0,00	290.240,07	652.325,10
Fundo Municipal de Assistência Social	0,00	104.345,92	0,00	90.151,22	14.194,70	0,00	53.054,13	0,00	33.804,11	19.250,02
Secretaria do Esporte, Juventude e Cultura	0,00	7.284,70	0,00	7.284,70	0,00	0,00	2.600,00	0,00	2.600,00	0,00
Serviço Autônomo de Água e Esgoto-Saae	0,00	43.157,58	0,00	21.578,79	21.578,79	0,00	98.510,92	0,00	41.124,71	57.386,21
Secretaria de Desenvolvimento Econômico	0,00	0,00	0,00	0,00	0,00	0,00	0,00	0,00	0,00	0,00
Reserva de Contingência	0,00	0,00	0,00	0,00	0,00	0,00	0,00	0,00	0,00	0,00
LEGISLATIVO										
Camara Municipal de Jaquaribe	0,00	19.758,53	0,00	0,00	19.758,53	0,00	3.150,00	0,00	0,00	3.150,00
RESTOS A PAGAR (INTRA-ORÇAMENTÁRIOS) (II)										
TOTAL (III) = (I + II)	0,00	1.272.626,66	0,00	1.160.350,41	112.276,25	0,00	3.644.674,51	0,00	1.173.912,09	2.470.762,42

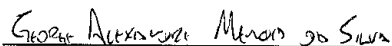


Relatório Resumido de Execução Orçamentária
Restos a Pagar por Poder e Órgão
Orçamento Fiscal e da Seguridade Social
Período: Janeiro a Outubro de 2014/Bimestre: Setembro e Outubro

RREO - Anexo VII (LRF, Art. 52, inciso I, alíneas "a" e "b" do inciso II e §1º)




JOSE ABNER NOGUEIRA DIOGENES PINHEIRO
Prefeito Municipal



ACCORD CONTABILIDADE E AUDITORIA S/S
Asses. em Controle Interno



PUBLICONT ASSESSORIA E PLANEJAMENTO
CONTABILIDADE LTDA
Contador - CRC PJ 480



VALNEI PEIXOTO SILVA
Sec. Municipal de Planej. e Gestão

GOVERNO MUNICIPAL DE JAGUARIBE

Relatório Resumido da Execução Orçamentária

Demonstrativo das Receitas e Despesas com Manutenção e Desenvolvimento do Ensino - MDE

Orçamentos Fiscal e da Seguridade Social

Período: Janeiro a Outubro de 2014/Bimestre: Setembro e Outubro

REO - ANEXO VIII (LDB, art. 72)

R\$ 1,00

RECEITAS DO ENSINO

RECEITA RESULTANTE DE IMPOSTOS (caput do art. 212 da Constituição)	PREVISÃO INICIAL	PREVISÃO ATUALIZADA	RECEITAS REALIZADAS		
			No Bimestre	Até o Bimestre	%
- RECEITAS DE IMPOSTOS	2.952.200,00	2.952.200,00	600.797,62	2.448.224,65	82,92
Imposto sobre a Propriedade Predial e Territorial Urbana	82.200,00	82.200,00	155.824,37	296.768,72	361,03
Imposto de Renda Retido nas Fontes Sobre Rendimentos do Trabalho	110.000,00	110.000,00	134.522,02	687.914,29	625,37
Imposto de Renda Retido nas Fontes sobre Outros Rendimentos	1.165.000,00	1.165.000,00	31.150,34	152.114,08	13,05
Imposto sobre Transmissão "Inter Vivos" de Bens Imóveis e de Direitos Reais sobre Imóveis	20.000,00	20.000,00	4.268,33	22.304,52	111,52
Imposto sobre Serviços de Qualquer Natureza	1.500.000,00	1.500.000,00	203.079,66	1.094.798,41	72,98
ISS DE PESSOA JURÍDICA - ARRECADAÇÃO DO SIMPLES NACIONAL	0,00	0,00	19.322,32	19.322,32	0,00
Receita da Dívida Ativa - IPTU	70.000,00	70.000,00	48.499,66	166.885,86	238,40
RECEITA DO PROGRAMA DE RECUPERAÇÃO FISCAL E DO PARCELAMENTO ESF	5.000,00	5.000,00	4.130,92	8.116,45	162,32
- RECEITAS DE TRANSFERÊNCIAS CONSTITUCIONAIS LEGAIS	26.156.000,00	26.156.000,00	3.768.821,49	21.150.529,44	80,86
Cota-Parte do Fundo de Participação dos Municípios	19.400.000,00	19.400.000,00	2.477.238,11	14.974.727,14	77,18
Cota-Parte do Imposto Sobre a Propriedade Territorial Rural	6.000,00	6.000,00	5.291,57	7.736,74	128,94
Transferência Financeira do ICMS - Desoneração - L.C. N° 87/96	30.000,00	30.000,00	3.662,84	16.482,78	54,94
Cota-Parte do ICMS	6.000.000,00	6.000.000,00	1.248.386,40	5.239.375,07	87,32
Cota-Parte do IPVA	700.000,00	700.000,00	30.756,03	895.268,21	127,89
Cota-Parte do IPI sobre Exportação	20.000,00	20.000,00	3.486,54	16.939,50	84,69
- TOTAL DAS RECEITAS DE IMPOSTOS (1 + 2)	29.108.200,00	29.108.200,00	4.369.619,11	23.598.754,09	0,00

RECEITAS ADICIONAIS PARA FINANCIAMENTO DO ENSINO	PREVISÃO INICIAL	PREVISÃO ATUALIZADA	RECEITAS REALIZADAS		
			No Bimestre	Até o Bimestre	%
- RECEITAS DA APLICAÇÃO FINANCEIRA DE OUTROS RECURSOS VINCULADOS A	0,00	0,00	0,00	0,00	0,00
- RECEITA DE TRANSFERÊNCIAS DO FNDE	1.555.000,00	1.555.000,00	761.983,24	2.027.943,66	130,41
Transferências do Salário-Educação	600.000,00	600.000,00	126.578,75	655.662,48	109,27
Transferências Diretas do FNDE referentes ao Programa Dinheiro - Direto na Escola - F	15.000,00	15.000,00	0,00	18.780,00	125,20
Transferências Diretas do FNDE referentes ao Programa Nacional de Alimentação Escolar	580.000,00	580.000,00	160.896,00	644.071,30	111,04
Transferências Diretas do FNDE referentes ao Programa Nacional de Apoio ao Transporte	350.000,00	350.000,00	71.105,38	248.868,83	71,10
Outras Transferências Diretas do Fundo Nacional do Desenvolvimento da Educação - F	10.000,00	10.000,00	403.403,11	460.561,05	4.605,61
- RECEITA DE TRANSFERÊNCIA DE CONVÊNIOS	0,00	0,00	0,00	0,00	0,00
- OUTRAS RECEITAS PARA FINANCIAMENTO DO ENSINO	0,00	0,00	0,00	0,00	0,00
- TOTAL DAS RECEITAS PARA FINANCIAMENTO DO ENSINO (4 + 5 + 6 + 7 + 8)	1.555.000,00	1.555.000,00	761.983,24	2.027.943,66	130,41

FUNDEB


RECEITA RESULTANTE DE IMPOSTOS (caput do art. 212 da Constituição)	PREVISÃO INICIAL	PREVISÃO ATUALIZADA	RECEITAS REALIZADAS		
			No Bimestre	Até o Bimestre	%
0 - RECEITAS DESTINADAS AO FUNDEB	5.231.200,00	5.231.200,00	753.764,10	4.230.105,02	80,86
Dedução FUNDEB - <FPM>	3.880.000,00	3.880.000,00	495.447,57	2.994.945,20	77,18
Dedução FUNDEB - <ITR>	1.200,00	1.200,00	1.058,28	1.547,24	128,93
Dedução FUNDEB - <LC 87/96 ICMS DESON>	6.000,00	6.000,00	732,56	3.296,52	54,94
Dedução FUNDEB - <ICMS>	1.200.000,00	1.200.000,00	249.677,24	1.047.874,87	87,32
Dedução FUNDEB - <IPVA>	140.000,00	140.000,00	6.151,16	179.053,38	127,89
Dedução FUNDEB - <IPI>	4.000,00	4.000,00	697,29	3.387,81	84,69
1 - RECEITAS RECEBIDAS PELO FUNDEB	18.041.000,00	18.041.000,00	2.757.518,42	15.917.692,30	88,23
11.1 - Transferências de Recursos do FUNDEB	13.531.000,00	13.531.000,00	2.183.670,48	11.834.395,01	87,46
11.2 - Complementação da União ao FUNDEB	4.510.000,00	4.510.000,00	573.847,94	4.083.297,29	90,53
2 - RESULTADOS DAS TRANSFERÊNCIAS DO FUNDEB (11.1 - 10)	8.299.800,00	8.299.800,00	1.429.906,38	7.604.289,99	91,62

Acréscimo Resultante das Transferências do FUNDEB


GOVERNO MUNICIPAL DE JAGUARIBE
Relatório Resumido da Execução Orçamentária
Demonstrativo das Receitas e Despesas com Manutenção e Desenvolvimento do Ensino - MDE
Orçamentos Fiscal e da Seguridade Social
Período: Janeiro a Outubro de 2014/Bimestre: Setembro e Outubro

REO - ANEXO VIII (LDB. art. 72)


R\$ 1,00



JOSE ABNER NOGUEIRA DIOGENES PINHEIRO
Prefeito Municipal



PUBLICONT ASSESSORIA E PLANEJAMENTO
CONVABR LTDA
Contador - CRC/PJ 480



ACCORD CONTABILIDADE E AUDITORIA S/S
Asses. em Controle Interno



VALNEI PEIXOTO SILVA
Sec. Municipal de Planej. e Gestão

GOVERNO MUNICIPAL DE JAGUARIBE
Relatório Resumido da Execução Orçamentária
Demonstrativo das Receitas e Despesas com Manutenção e Desenvolvimento do Ensino - MDE
Orçamentos Fiscal e da Seguridade Social
Período: Janeiro a Outubro de 2014/Bimestre: Setembro e Outubro

REO - ANEXO VIII (LDB, art. 72)

R\$ 1,00

DESPESAS DO FUNDEB	DOTAÇÃO INICIAL	DOTAÇÃO ATUALIZADA	DESPESAS LIQUIDADAS		
			No Bimestre	Até o Bimestre	%
3 - PAGAMENTO DOS PROFISSIONAIS DO MAGISTÉRIO	21.831.926,00	24.364.959,48	1.916.752,43	9.909.597,31	62,25
13.1 - Com Educação Infantil	2.760.000,00	3.590.713,44	332.595,94	1.794.756,62	49,98
13.2 - Com Ensino Fundamental	19.071.926,00	20.774.246,04	1.584.156,49	8.114.840,69	39,06
13.3 - Com Educação Básica	50.000,00	0,00	0,00	0,00	0,00
4 - OUTRAS DESPESAS	21.831.926,00	24.364.959,48	0,00	0,00	0,00
14.1 - Com Educação Infantil	2.760.000,00	3.590.713,44	76.305,06	383.331,41	10,67
14.2 - Com Ensino Fundamental	19.071.926,00	20.774.246,04	592.469,85	2.908.061,93	13,99
14.3 - Com Educação Básica	50.000,00	0,00	0,00	0,00	0,00
5 - TOTAL DAS DESPESAS DO FUNDEB (13 + 14)	43.763.852,00	48.729.918,96	2.585.527,34	13.200.990,65	27,09

DEDUÇÕES PARA FINS DE LIMITE DO FUNDEB PARA PAGAMENTO DOS PROFISSIONAIS DO MAGISTÉRIO	VALOR
6 - RESTOS A PAGAR INSCRITOS NO EXERCÍCIO SEM DISPONIBILIDADE FINANCEIRA DE RECURSOS DO FUNDEB	0,00
7 - DESPESAS CUSTEADAS COM O SUPERÁVIT FINANCEIRO DO EXERCÍCIO ANTERIOR DO FUNDEB	0,00
8 - TOTAL DAS DEDUÇÕES CONSIDERADAS PARA FINS DE LIMITE DO FUNDEB (16 + 17)	0,00
9 - MÍNIMO DE 60% NA REMUNERAÇÃO DO MAGISTÉRIO COM EDUCAÇÃO INFANTIL E ENSINO FUNDAMENTAL (13 / 11) x 100) %	0,00

CONTROLE DA UTILIZAÇÃO DE RECURSOS NO EXERCÍCIO SUBSEQUENTE	VALOR
10 - RECURSOS RECEBIDOS DO FUNDEB EM [EXERCÍCIO_ ANTERIOR] QUE NÃO FORAM UTILIZADOS	0,00
11 - DESPESAS CUSTEADAS COM O SALDO DO ITEM 20 ATÉ O 1º TRIMESTRE DE [EXERCÍCIO]	0,00

MANUTENÇÃO E DESENVOLVIMENTO DO ENSINO - DESPESAS CUSTEADAS COM A RECEITA RESULTANTE DE IMPOSTOS E RECURSOS DO FUNDEB

RECEITAS COM AÇÕES TÍPICAS DE MDE	PREVISÃO INICIAL	PREVISÃO ATUALIZADA	RECEITAS REALIZADAS		
			No Bimestre	Até o Bimestre	%
2 - IMPOSTOS E TRANSFERÊNCIAS DESTINADAS À MDE (25% de 3)	7.277.050,00	7.277.050,00	1.092.404,77	5.899.688,52	81,07

DESPESAS COM AÇÕES TÍPICAS DE MDE	DOTAÇÃO INICIAL	DOTAÇÃO ATUALIZADA	DESPESAS LIQUIDADAS		
			No Bimestre	Até o Bimestre	%
3 - EDUCAÇÃO INFANTIL	2.760.000,00	3.590.713,44	467.947,80	2.664.649,65	74,20
4 - ENSINO FUNDAMENTAL	19.071.926,00	20.774.246,04	3.501.530,72	16.231.128,29	78,13
5 - ENSINO MÉDIO	605.000,00	683.194,16	147.041,52	654.757,20	95,83
6 - ENSINO SUPERIOR	90.000,00	48.000,00	7.800,00	27.600,00	57,50
7 - ENSINO PROFISSIONAL NÃO INTEGRADO AO ENSINO REGULAR	0,00	0,00	0,00	0,00	0,00
8 - OUTRAS	3.771.910,00	2.799.965,92	364.871,45	2.152.666,61	76,88
9 - TOTAL DAS DESPESAS COM AÇÕES TÍPICAS DE MDE (23 + 24 + 25 + 26 + 27 + 2)	26.298.836,00	27.896.119,56	4.489.191,49	21.730.801,75	77,89

DEDUÇÕES CONSIDERADAS PARA FINS DE LIMITE CONSTITUCIONAL	VALOR
10 - RESULTADO LÍQUIDO DAS TRANSFERÊNCIAS DO FUNDEB = (12)	7.604.289,99
11 - DESPESAS CUSTEADAS COM A COMPLEMENTAÇÃO DO FUNDEB NO EXERCÍCIO	4.083.297,29
12 - RECEITA DE APLICAÇÃO FINANCEIRA DOS RECURSOS DO FUNDEB ATÉ O BIMESTRE = (50 h)	0,00
13 - DESPESAS CUSTEADAS COM O SUPERÁVITE FINANCEIRO, DO EXERCÍCIO ANTERIOR, DO FUNDEB	0,00
14 - DESPESAS CUSTEADAS COM O SUPERÁVIT FINANCEIRO, DO EXERCÍCIO ANTERIOR, DE OUTROS RECURSOS DE IMPOSTOS	0,00
15 - RESTOS A PAGAR INSCRITOS NO EXERCÍCIO ANTERIOR SEM DISPONIBILIDADE FINANCEIRA DE RECURSOS DE IMPOSTOS VINCULADOS AO	0,00
16 - CANCELAMENTO, NO EXERCÍCIO, DE RESTOS A PAGAR INSCRITOS COM DISPONIBILIDADE FINANCEIRA DE RECURSOS DE IMPOSTOS VINCULADOS	0,00
17 - TOTAL DAS DEDUÇÕES CONSIDERADAS PARA FINS DE LIMITE CONSTITUCIONAL (30 + 31 + 32 + 33 + 34 + 35 + 36)	11.687.587,28
18 - TOTAL DAS DESPESAS PARA FINS DE LIMITE (29 - 37)	10.043.214,47
19 - MÍNIMO DE 25% DAS RECEITAS RESULTANTE DE IMPOSTOS EM MDE ((38 / 3) * 100)	42,55

OUTRAS INFORMAÇÕES PARA CONTROLE					
OUTRAS DESPESAS CUSTEADAS COM RECEITAS ADICIONAIS PARA FINANCIAMENTO DO ENSINO	DOTAÇÃO INICIAL	DOTAÇÃO ATUALIZADA	DESPESAS LIQUIDADAS		
			No Bimestre	Até o Bimestre	%


GOVERNO MUNICIPAL DE JAGUARIBE
Relatório Resumido da Execução Orçamentária
Demonstrativo das Receitas e Despesas com Manutenção e Desenvolvimento do Ensino - MDE
Orçamentos Fiscal e da Seguridade Social
Período: Janeiro a Outubro de 2014/Bimestre: Setembro e Outubro


REO - ANEXO VIII (LDB. art. 72)

R\$ 1,00

OUTRAS INFORMAÇÕES PARA CONTROLE					
OUTRAS DESPESAS CUSTEADAS COM RECEITAS ADICIONAIS PARA FINANCIAMENTO DO ENSINO	DOTAÇÃO INICIAL	DOTAÇÃO ATUALIZADA	DESPESAS LIQUIDADAS		
			No Bimestre	Até o Bimestre	%
0 - DESPESAS CUSTEADAS COM A APLICAÇÃO FINANCEIRA DE OUTROS RECURSOS	0,00	0,00	0,00	0,00	0,00
1 - DESPESAS CUSTEADAS COM A CONTRIBUIÇÃO SOCIAL DO SALÁRIO-EDUCAÇÃO	0,00	0,00	0,00	0,00	0,00
2 - DESPESAS CUSTEADAS COM A OPERAÇÕES DE CRÉDITO	0,00	0,00	0,00	0,00	0,00
3 - DESPESAS CUSTEADAS COM OUTRAS RECEITAS PARA FINANCIAMENTO DO E	0,00	0,00	0,00	0,00	0,00
4 - TOTAL DAS OUTRAS DESPESAS CUSTEADAS COM RECEITAS ADICIONAIS PAR	0,00	0,00	0,00	0,00	0,00
5 - TOTAL GERAL DAS DESPESAS (29 + 44)	0,00	0,00	0,00	0,00	0,00
RESTOS A PAGAR INSCRITOS COM DISPONIBILIDADE FINANCEIRA DE RECURSOS DE IMPOSTOS VINCULADOS AO ENSINO	SALDO ATÉ O BIMESTRE		CANCELADOS EM 2014 (g)		
6 - RESTOS A PAGAR DE DESPESAS COM FUNDEB	0,00		0,00		
FLUXO FINANCEIRO DOS RECURSOS			VALOR		
			FUNDEB (h)	FUNDEF	
7 - SALDO FINANCEIRO EM 31 DE DEZEMBRO DE [EXERCICIO_ANTERIOR]			0,00	0,00	
8 - (+) INGRESSO DE RECURSOS ATÉ O BIMESTRE			0,00	0,00	
9 - (-) PAGAMENTOS EFETUADOS ATÉ O BIMESTRE			0,00	0,00	
0 - (+) RECEITA DE APLICAÇÃO FINANCEIRA DOS RECURSOS ATÉ O BIMESTRE			0,00	0,00	
1 - (=) SALDO FINANCEIRO NO EXERCÍCIO ATUAL			0,00	0,00	
2 - SALDO ATUAL DAS CONTAS BANCÁRIAS DE VINCULAÇÃO AO FUNDEB 60% e 40% (((47 + 48) - 49) + 50)			0,00	0,00	


JOSE ABNER NOGUEIRA DIOGENES PINHEIRO
Prefeito Municipal


PUBLICONT ASSESSORIA E PLANEJAMENTO
CONTÁBIL LTDA
Contador - CRC/PJ 480


GEORGE ALEXANDRE MENDES DA SILVA
ACCORD CONTABILIDADE E AUDITORIA S/S
Asses. em Controle Interno



VALNEI PEIXOTO SILVA
Sec. Municipal de Planej. e Gestão

GOVERNO MUNICIPAL DE JAGUARIBE
 Relatório Resumido de Execução Orçamentária
Demonstrativo das Receitas de Operações de Crédito e Despesas de Capital
 Orçamento Fiscal e da Seguridade Social
 Período: Janeiro a Outubro de 2014/Bimestre: Setembro e Outubro

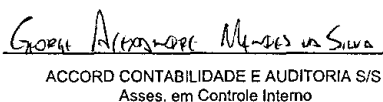
REO - Anexo IX (LRF, Art. 52, inciso I, alíneas "a" e "b" do inciso II e §1º)

R\$ 1,00

RECEITAS	PREVISÃO ATUALIZADA (a)	RECEITAS REALIZADAS Até o Bimestre (b)		SALDO NÃO REALIZADO (c) = (a - b)
RECEITAS DE OPERAÇÕES DE CRÉDITO (I)	0,00	0,00		0,00
DESPESAS	DOTAÇÃO ATUALIZADA (d)	DESPESAS EXECUTADAS Até o Bimestre		SALDO NÃO EXECUTADO (g) = (d - (e + f))
		LIQUIDADAS (e)	INSCRITAS EM RESTOS A PAGAR NÃO PROCESSADOS (f)	
DESPESAS DE CAPITAL	9.555.359,28	6.217.143,72	2.741.364,27	596.851,29
DESPESAS DE CAPITAL LÍQUIDA (II)	9.555.359,28	6.217.143,72	2.741.364,27	596.851,29
RESULTADO PARA APURAÇÃO DA REGRA DE OURO (III) = (I - II)	-9.555.359,28	-8.958.507,99		-596.851,29


 JOSE ABNER NOGUEIRA DIOGENES PINHEIRO
 Prefeito Municipal


 PUBLICONT ASSESSORIA E PLANEJAMENTO
 CONTABILIDADE LTDA
 Contador - CRC/PJ 480


 ACCORD CONTABILIDADE E AUDITORIA S/S
 Asses. em Controle Interno


 VALNEI PEIXOTO SILVA
 Sec. Municipal de Planej. e Gestão

GOVERNO MUNICIPAL DE JAGUARIBE
 Relatório Resumido da Execução Orçamentária
 Demonstrativo da Projeção do Regime Próprio de Previdência dos Servidores
 Orçamentos da Seguridade Social
 Período: Janeiro a Outubro de 2014/Bimestre: Setembro e Outubro


REO - ANEXO X (LRF, art. 53, § 1º, inciso II)

R\$ 1,00


EXERCÍCIO	RECEITAS PREVIDENCIÁRIAS (a)	DESPESAS PREVIDENCIÁRIAS (a)	RESULTADO PREVIDENCIÁRIO (c) = (a - b)	SALDO FINANCEIRO DO EXERCÍCIO (d) = ("d" exercício anterior) + (c)
	0,00	0,00	0,00	0,00




JOSE ABNER NOGUEIRA DIOGENES PINHEIRO
 Prefeito Municipal



PUBLICONT ASSESSORIA E PLANEJAMENTO
 CONTABILIDADE LTDA
 Contador - CRC/PJ 480




ACCORD CONTABILIDADE E AUDITORIA S/S
 Asses. em Controle Interno




VALNEI PEIXOTO SILVA
 Sec. Municipal de Planej. e Gestão

RECEITAS	ATUALIZADA (a)	Até o Bimestre (b)	REALIZADO (c) = (a - b)	
RECEITAS DE CAPITAL - ALIENAÇÃO DE ATIVOS (I)				
Alienação de Bens Móveis	100.000,00	0,00	100.000,00	
DESPESAS	DOTAÇÃO ATUALIZADA (d)	DESPESAS EXECUTADAS Até o Bimestre		SALDO NÃO EXECUTADO (g) = (d - (e + f))
		LIQUIDADAS (e)	INSCRITAS EM RESTOS A PAGAR NÃO PROCESSADOS (f)	
APLICAÇÃO DOS RECURSOS DA ALIENAÇÃO DE ATIVOS (II)				
DESPESA DE CAPITAL				
Investimentos	12.631.218,43	0,00	0,00	12.631.218,43
Amortização da Dívida	962.500,00	0,00	0,00	962.500,00
DESPESAS CORRENTES DOS REGIMES DE PREVIDÊNCIA				
Regime Geral da Previdência Social	0,00	0,00	0,00	0,00
Regime Próprio de Previdência dos Servidores	0,00	0,00	0,00	0,00
<u>SALDO FINANCEIRO A APLICAR</u>	2013 (h)	2014 (i) = (Ib - (IIe + II f))		SALDO ATUAL (j) = (IIIh + IIIi)
VALOR (III)	0,00	0,00		0,00


 JOSE ABNER NOGUEIRA DIOGENES PINHEIRO
 Prefeito Municipal


 PUBLICONT ASSESSORIA E PLANEJAMENTO
 CONTABILIDADE LTDA
 Contador - CRC/PJ 480


 GEORGE ALEXANDRE MENDES DA SILVA
 ACCORD CONTABILIDADE E AUDITORIA S/S
 Asses. em Controle Interno


 VALNEI PEIXOTO SILVA
 Sec. Municipal de Planej. e Gestão

GOVERNO MUNICIPAL DE JAGUARIBE
Relatório Resumido da Execução Orçamentária
Demonstrativo da Receita e Despesa com Ações de Serviços Públicos de Saúde
Orçamentos Fiscal e da Seguridade Social
Período: Janeiro a Outubro de 2014/Bimestre: Setembro e Outubro

REO - ANEXO XII (ADCT. art. 77)

R\$ 1,00

RECEITAS	PREVISÃO INICIAL	PREVISÃO ATUALIZADA	RECEITAS REALIZADAS	
			Até o Bimestre	%
RECEITA DE IMPOSTOS	2.952.200,00	2.952.200,00	2.448.224,65	82,92
Imposto sobre a Propriedade Predial e Territorial Urbana	82.200,00	82.200,00	296.768,72	361,03
Imposto de Renda Retido nas Fontes Sobre Rendimentos do Trabalho	110.000,00	110.000,00	687.914,29	625,37
Imposto de Renda Retido nas Fontes sobre Outros Rendimentos	1.165.000,00	1.165.000,00	152.114,08	13,05
Imposto sobre Transmissão "Inter Vivos" de Bens Imóveis e de Direitos Reais sobre Imóveis	20.000,00	20.000,00	22.304,52	111,52
Imposto sobre Serviços de Qualquer Natureza	1.500.000,00	1.500.000,00	1.094.798,41	72,98
ISS DE PESSOA JURÍDICA - ARRECADAÇÃO DO SIMPLES NACIONAL	0,00	0,00	19.322,32	0,00
Receita da Dívida Ativa - IPTU	70.000,00	70.000,00	166.885,86	238,40
RECEITA DO PROGRAMA DE RECUPERAÇÃO FISCAL E DO PARCELAMENTO ESF	5.000,00	5.000,00	8.116,45	162,32
RECEITAS DE TRANSFERÊNCIAS CONSTITUCIONAIS LEGAIS	26.706.000,00	26.706.000,00	21.150.529,44	79,19
Cota-Parte do Fundo de Participação dos Municípios	19.400.000,00	19.400.000,00	14.974.727,14	77,18
Cota-Parte do Imposto Sobre a Propriedade Territorial Rural	6.000,00	6.000,00	7.736,74	128,94
Transferência Financeira do ICMS - Desoneração - L.C. Nº 87/96	30.000,00	30.000,00	16.482,78	54,94
Cota-Parte do ICMS	6.000.000,00	6.000.000,00	5.239.375,07	87,32
Cota-Parte do IPVA	700.000,00	700.000,00	895.268,21	127,89
Cota-Parte do IPI sobre Exportação	20.000,00	20.000,00	16.939,50	84,69
TOTAL	29.108.200,00	29.108.200,00	23.598.754,09	81,07
DESPESAS CORRENTES (Por Grupo de Natureza da Despesa)	DOTAÇÃO INICIAL	DOTAÇÃO ATUALIZADA	DESPESAS LIQUIDADAS	
			Até o Bimestre	%
DESPESAS CORRENTES	12.257.100,00	15.353.024,70	12.349.949,18	80,43
Pessoal e Encargos Sociais	7.973.000,00	9.266.647,90	8.097.158,84	87,37
Juros e Encargos da Dívida	0,00	0,00	0,00	0,00
Outras Despesas Correntes	4.284.100,00	6.086.376,80	4.252.790,34	69,87
DESPESAS DE CAPITAL	1.068.800,00	2.089.500,00	617.702,33	29,56
Investimentos	998.800,00	2.089.500,00	617.702,33	29,56
Inversões Financeiras	0,00	0,00	0,00	0,00
Amortização da Dívida	70.000,00	0,00	0,00	0,00
TOTAL (IV)	13.325.900,00	17.442.524,70	12.967.651,51	0,00
DESPESAS PRÓPRIAS COM AÇÕES E SERVIÇOS PÚBLICOS DE SAÚDE	DOTAÇÃO INICIAL	DOTAÇÃO ATUALIZADA	DESPESAS LIQUIDADAS	
			Até o Bimestre	%
DESPESAS COM SAÚDE (V) = (IV)	13.325.900,00	17.442.524,70	12.967.651,51	74,34
)- DESPESAS COM INATIVOS E PENSIONISTAS	0,00	0,00	0,00	0,00
)- DESPESAS CUSTEADAS COM OUTROS RECURSOS DESTINADOS À SAÚDE	4.711.413,02	4.711.413,02	4.711.413,02	100,00
Recursos de Transferências do Sistema Único de Saúde	0,00	0,00	0,00	0,00
Recursos de Operações de Crédito	0,00	0,00	0,00	0,00
Outros Recursos	0,00	0,00	0,00	0,00
)- RESTOS A PAGAR INSCRITOS NO EXERCÍCIO SEM DISPONIBILIDADE FINANCEIRA	0,00	0,00	0,00	0,00
TOTAL DAS DESPESAS PRÓPRIAS COM AÇÕES E SERVIÇOS PÚBLICOS DE SAÚDE	8.614.486,98	12.731.111,68	8.256.238,49	64,85
CONTROLE DE RESTOS A PAGAR VINCULADOS À SAÚDE INSCRITOS EM EXERCÍCIOS ANTERIORES	RESTOS A PAGAR INSCRITOS COM DISPONIBILIDADE FINANCEIRA DE RECURSOS PRÓPRIOS VINCULADOS			
	Inscritos em Exercícios Anteriores		Cancelado em 2014 (f)	
RESTOS A PAGAR DE DESPESAS PRÓPRIAS COM AÇÕES E SERVIÇOS PÚBLICOS DE SAÚDE (VII)	0,00		0,00	
PARTICIPAÇÃO DAS DESPESAS COM AÇÕES E SERVIÇOS PÚBLICOS DE SAÚDE NA RECEITA DE IMPOSTOS LÍQUIDA E TRANSFERÊNCIAS CONSTITUCIONAIS LEGAIS - LIMITE CONSTITUCIONAL <%> ((VI - VII f) / 1)				34,99


GOVERNO MUNICIPAL DE JAGUARIBE
 Relatório Resumido da Execução Orçamentária
 Demonstrativo da Receita e Despesa com Ações de Serviços Públicos de Saúde
 Orçamentos Fiscal e da Seguridade Social
 Período: Janeiro a Outubro de 2014/Bimestre: Setembro e Outubro


REO - ANEXO XII (ADCT. art. 77)


R\$ 1,00

DESPESAS COM SAÚDE (Por Subfunção)	DOTAÇÃO INICIAL	DOTAÇÃO ATUALIZADA	DESPESAS LIQUIDADAS	
			Até o Bimestre	%
Administração Geral	2.512.800,00	3.199.724,70	2.504.557,79	78,27
Atenção Básica	10.072.100,00	13.537.460,00	10.005.154,74	73,90
Assistência Hospitalar e Ambulatorial	50.000,00	0,00	0,00	0,00
Suporte Profilático e Terapêutico	3.000,00	0,00	0,00	0,00
Vigilância Sanitária	688.000,00	705.340,00	457.938,98	64,92
TOTAL	13.325.900,00	17.442.524,70	12.967.651,51	74,34


 JOSE ABNER NOGUEIRA DIOGENES PINHEIRO
 Prefeito Municipal


 PUBLICONT ASSESSORIA E PLANEJAMENTO
 CONTABILIDADE LTDA
 Contador - CRC/PJ 480


 ACCORD CONTABILIDADE E AUDITORIA S/S
 Asses. em Controle Interno


 VALNEI PEIXOTO SILVA
 Sec. Municipal de Planej. e Gestão

GOVERNO MUNICIPAL DE JAGUARIBE
Relatório Resumido da Execução Orçamentária
Demonstrativo das Parcerias Público-Privadas
Orçamentos Fiscal e da Seguridade Social

Período: Janeiro a Outubro de 2014/Bimestre: Setembro e Outubro

REO - ANEXO XIII (Lei nº 11.079, de 30.12.2004, arts. 22, 25 e 28)


R\$ 1,00


ESPECIFICAÇÃO	SALDO TOTAL EM 31 DE DEZEMBRO DO EXERCÍCIO ANTERIOR (a)	REGISTROS EFETUADOS EM 2014		SALDO TOTAL
		No Bimestre	Até o Bimestre (b)	
TOTAL DE ATIVOS	0,00	0,00	0,00	0,00
Direitos Futuros	0,00	0,00	0,00	0,00
Ativos Contabilizados na SPE	0,00	0,00	0,00	0,00
Contrapartida parameter Provisões de PPP	0,00	0,00	0,00	0,00
TOTAL DE PASSIVOS (I)	0,00	0,00	0,00	0,00
Obrigações Não Relacionadas a Serviços	0,00	0,00	0,00	0,00
Contrapartida para Ativos da SPE	0,00	0,00	0,00	0,00
Provisões de PPP	0,00	0,00	0,00	0,00
PARANTIAS DE PPP (II)	0,00	0,00	0,00	0,00
SALDO LÍQUIDO DE PASSIVOS DE PPP (III) = (I - II)	0,00	0,00	0,00	0,00
PASSIVOS CONTINGENTES	0,00	0,00	0,00	0,00
Contraprestações Futuras	0,00	0,00	0,00	0,00
Riscos Não Provisionados	0,00	0,00	0,00	0,00
Outros Passivos Contingentes	0,00	0,00	0,00	0,00
ATIVOS CONTINGENTES	0,00	0,00	0,00	0,00
Serviços Futuros	0,00	0,00	0,00	0,00
Outros Ativos Contingentes	0,00	0,00	0,00	0,00

DESPESAS DE PPP	EXERCÍCIO ANTERIOR	EXERCÍCIO CORRENTE (EC)	<EC+1>	<EC+2>	<EC+3>	<EC+4>	<EC+5>	<EC+6>	<EC+7>	<EC+8>	<EC+9>
Do Ente Federado	0,00	0,00	0,00	0,00	0,00	0,00	0,00	0,00	0,00	0,00	0,00
Das Estatais Não-Dependentes	0,00	0,00	0,00	0,00	0,00	0,00	0,00	0,00	0,00	0,00	0,00
TOTAL DAS DESPESAS	0,00	0,00	0,00	0,00	0,00	0,00	0,00	0,00	0,00	0,00	0,00
RECEITA CORRENTE LÍQUIDA (RCL)	0,00	0,00	0,00	0,00	0,00	0,00	0,00	0,00	0,00	0,00	0,00
TOTAL DAS DESPESAS / RCL (%)	0,00	0,00	0,00	0,00	0,00	0,00	0,00	0,00	0,00	0,00	0,00

Nota:


JOSE ABNER NOGUEIRA DIOGENES PINHEIRO
Prefeito Municipal


PUBLICONT ASSESSORIA E PLANEJAMENTO
CONVABN LTDA
Contador - CRC/PJ 480


George Akersmore Mendes da Silva
ACCORD CONTABILIDADE E AUDITORIA S/S
Asses. em Controle Interno


VALNEI PEIXOTO SILVA
Sec. Municipal de Planej. e Gestão

GOVERNO MUNICIPAL DE JAGUARIBE
Relatório Resumido de Execução Orçamentária
Demonstrativo Simplificado do Relatório Resumido da Execução Orçamentária
Orçamento Fiscal e da Seguridade Social
Período: Janeiro a Outubro de 2014/Bimestre: Setembro e Outubro

PREO - Anexo XIV (LRF, Art. 52, inciso I, alíneas "a" e "b" do inciso II e §1º)

RS 1,00

BALANÇO ORÇAMENTÁRIO	No Bimestre		Até o Bimestre	
RECEITAS				
PREVISÃO INICIAL	71.453.325,04		71.453.325,04	
PREVISÃO ATUALIZADA	71.453.325,04		71.453.325,04	
RECEITAS REALIZADAS	13.302.364,03		58.970.442,09	
DÉFICIT ORÇAMENTÁRIO	0,00		0,00	
SALDOS DE EXERCÍCIOS ANTERIORES	0,00		0,00	
DESPESAS				
DOTAÇÃO INICIAL	71.453.325,04		71.453.325,04	
CRÉDITOS ADICIONAIS	1.676.000,00		1.676.000,00	
DOTAÇÃO ATUALIZADA	73.129.325,04		73.129.325,04	
DESPESA EMPENHADA	7.686.001,09		67.836.495,91	
DESPESA LIQUIDADADA	12.801.107,55		58.970.442,09	
SUPERÁVIT ORÇAMENTÁRIO	4.118.998,69		4.118.998,69	
DESPESA POR FUNÇÃO/SUBFUNÇÃO	No Bimestre		Até o Bimestre	
DESPESAS EMPENHADAS	7.686.001,09		67.836.495,91	
DESPESAS LIQUIDADADAS	12.801.107,55		54.851.443,40	
RECEITA CORRENTE LÍQUIDA - RCL	Até o Bimestre			
RECEITA CORRENTE LÍQUIDA	61.774.886,81			
RECEITAS E DESPESAS DOS REGIMES DE PREVIDÊNCIA	No Bimestre		Até o Bimestre	
Regime Geral de Previdência Social				
RECEITAS PREVIDENCIÁRIAS REALIZADAS GERAL	0,00		0,00	
DESPESAS PREVIDENCIÁRIAS LIQUIDADAS GERAL	0,00		0,00	
RESULTADO PREVIDENCIÁRIO GERAL	0,00		0,00	
Regime Próprio de Previdência dos Servidores				
RECEITAS PREVIDENCIÁRIAS REALIZADAS RPPS	0,00		0,00	
DESPESAS PREVIDENCIÁRIAS LIQUIDADAS RPPS	0,00		0,00	
RESULTADO PREVIDENCIÁRIO RPPS	0,00		0,00	
RESULTADOS NOMINAL E PRIMÁRIO	Meta Fixada no AMF da LDO (a)	Resultado Apurado Até o Bimestre (b)	% em Relação à Meta (b/a)	
RESULTADO NOMINAL	0,00	0,00	0,00	
RESULTADO PRIMÁRIO	0,00	-13.818.569,37	0,00	
RESTOS A PAGAR POR PODER E MINISTÉRIO PÚBLICO	Inscrição	Cancelamento Até o Bimestre	Pagamento Até o Bimestre	Saldo a Pagar
RESTOS A PAGAR PROCESSADOS				
Poder Executivo	1.252.868,13	0,00	1.160.350,41	92.517,72
Poder Legislativo	19.758,53	0,00	0,00	19.758,53
RESTOS A PAGAR NÃO PROCESSADOS				
Poder Executivo	3.641.524,51	0,00	1.173.912,09	2.467.612,42
Poder Legislativo	3.150,00	0,00	0,00	3.150,00
TOTAL	4.917.301,17	0,00	2.334.262,50	2.583.038,67
DESPESAS COM AÇÕES TÍPICAS DE MDE	Valor Apurado Até o Bimestre	Limites Constitucionais Anuais		
		% Mínimo a Aplicar no Exercício	% Aplicado Até o Bimestre	
Mínimo Anual de <18% / 25%> das Receitas de Impostos em	10.043.214,47	25,00	42,55	
Mínimo Anual de 60% do FUNDEB na Remuneração do	9.909.597,31	60,00	62,25	


GOVERNO MUNICIPAL DE JAGUARIBE
Relatório Resumido de Execução Orçamentária
Demonstrativo Simplificado do Relatório Resumido da Execução Orçamentária
Orçamento Fiscal e da Seguridade Social
 Período: Janeiro a Outubro de 2014/Bimestre: Setembro e Outubro

LEI Nº 1.000, de 2010 - Anexo XIV (LRF, Art. 52, inciso I, alíneas "a" e "b" do inciso II e §1º)

R\$ 1,00

RECEITAS DE OPERAÇÕES DE CRÉDITO E DESPESAS DE CAPITAL	Valor Apurado Até o Bimestre	Saldo Não Realizado
Receitas de Operações de Crédito	0,00	0,00
Despesa de Capital Líquida	6.217.143,72	596.851,29
RECEITA DE ALIENAÇÃO DE ATIVOS E APLICAÇÃO DOS RECURSOS	Valor Apurado Até o Bimestre	Saldo a Realizar
Receita de Capital Resultante da Alienação de Ativos	0,00	100.000,00
Aplicação dos Recursos da Alienação de Ativos	0,00	0,00
DESPESAS COM AÇÕES E SERVIÇOS PÚBLICOS DE SAÚDE	Valor Apurado Até o Bimestre	Limite Constitucional Anual
		% Mínimo a Aplicar no Exercício
		% Aplicado Até o Bimestre
Despesas Próprias com Ações e Serviços Públicos de Saúde	8.256.238,49	15,00
		34,99


 JOSÉ ABNER NOGUEIRA DIOGENES PINHEIRO
 Prefeito Municipal


 PUBLICONT ASSESSORIA E PLANEJAMENTO
 CONTÁBIL LTDA
 Contador - CRC/PJ 480


 ACCORD CONTABILIDADE E AUDITORIA S/S
 Asses. em Controle Interno


 VALNEI PEIXOTO SILVA
 Sec. Municipal de Planej. e Gestão