

Estado do Ceará
GOVERNO MUNICIPAL DE JAGUARIBE
EDITAL DE PUBLICAÇÃO Nº 2014.05.30-1

O Prefeito Municipal do Município de Jaguaribe - Estado do Ceará, Cidadão JOSE ABNER NOGUEIRA DIOGENES PINHEIRO, em pleno exercício do cargo e no uso competente de suas atribuições, notadamente as conferidas pelo Art. 28, Inciso X, da Constituição do Estado do Ceará, **RESOLVE** publicar mediante afixação nos locais de amplo acesso do público em geral no âmbito do Município de Jaguaribe/CE, o **RELATÓRIO RESUMIDO DA EXECUÇÃO ORÇAMENTÁRIA - RREO**, atinente ao **2º BIMESTRE** do exercício financeiro de **2014**.

PUBLIQUE-SE, DIVULGUE-SE, CUMPRA-SE.

Paço do Poder Executivo Municipal de Jaguaribe - Estado do Ceará.
Em, 30 de Maio de 2014.


JOSE ABNER NOGUEIRA DIOGENES PINHEIRO
Prefeito Municipal

DECLARAÇÃO

Em cumprimento ao art. 7º da Instrução Normativa do TCM nº 03/2000, **DECLARO**, para fins de prova junto a esse Órgão de Controle Externo, que o **GOVERNO MUNICIPAL DE JAGUARIBE - CE** publicou mediante afixação nos locais de amplo acesso público em geral no âmbito do Município de Jaguaribe e no site www.publicont.com.br o **R.R.E.O. (Relatório Resumido de Execução Orçamentária)** (art. 54 da Lei Complementar nº 101/2000), referente ao 2º **BIMESTRE** de 2014, conforme **EDITAL DE PUBLICAÇÃO** anexo.

Jaguaribe - CE, 30 de Maio de 2014.



JOSE ABNER NOGUEIRA DIOGENES PINHEIRO
Prefeito Municipal

GOVERNO MUNICIPAL DE JAGUARIBE
Relatório Resumido de Execução Orçamentária
Balço Orçamentário

Orçamento Fiscal e da Seguridade Social

Período: Janeiro a Abril de 2014/Bimestre: Março e Abril

| RECE - Anexo L.II.R.E. Art. 52 - inciso I, alíneas "a", e "b", do inciso II, e §1º | Previsão | | | | Receitas Realizadas | | | Saldo a Realizar (e-c) |
|--|---------------|----------------|-----------------|---------|---------------------|---------|---------------|------------------------|
| | Inicial | Atualizada (a) | No Bimestre (b) | % (b/a) | Até o Bimestre (c) | % (c/a) | | |
| Receitas (Exceto Intra-Orçamentárias) (I) | 71.453.325,04 | 71.453.325,04 | 10.758.658,54 | 15,06 | 22.607.237,94 | 31,64 | 48.846.087,10 | |
| Receitas Correntes | 58.071.000,00 | 58.071.000,00 | 9.077.239,13 | 15,63 | 20.186.200,55 | 34,76 | 37.884.799,45 | |
| Receita Tributária | 3.007.200,00 | 3.007.200,00 | 435.483,55 | 14,48 | 823.163,20 | 27,37 | 2.184.036,80 | |
| Impostos | 2.877.200,00 | 2.877.200,00 | 388.657,72 | 13,51 | 728.474,45 | 25,32 | 2.148.725,55 | |
| Taxas | 130.000,00 | 130.000,00 | 46.825,83 | 36,02 | 94.688,75 | 72,84 | 35.311,25 | |
| Receitas de Contribuições | 750.000,00 | 750.000,00 | 146.267,08 | 19,50 | 294.435,97 | 39,26 | 455.564,03 | |
| Contribuição para o Custeio do Serviço de | 750.000,00 | 750.000,00 | 146.267,08 | 19,50 | 294.435,97 | 39,26 | 455.564,03 | |
| Receita Patrimonial | 268.000,00 | 268.000,00 | 106.735,92 | 39,83 | 208.425,05 | 77,77 | 59.574,95 | |
| Receitas Imobiliárias | 60.000,00 | 60.000,00 | 8.844,04 | 14,74 | 20.446,79 | 34,08 | 39.553,21 | |
| Receitas de Valores Mobiliários | 208.000,00 | 208.000,00 | 97.891,88 | 47,06 | 187.978,26 | 90,37 | 20.021,74 | |
| Receita de Serviços | 4.099.500,00 | 4.099.500,00 | 514.854,77 | 12,56 | 1.037.943,49 | 25,32 | 3.061.556,51 | |
| Transferências Correntes | 49.756.800,00 | 49.756.800,00 | 8.582.171,66 | 17,25 | 19.583.253,47 | 39,36 | 30.173.546,53 | |
| Transferências Intergovernamentais | 49.406.800,00 | 49.406.800,00 | 8.562.752,75 | 17,33 | 19.561.713,56 | 39,59 | 29.845.086,44 | |
| Transferências de Convênios | 350.000,00 | 350.000,00 | 19.418,91 | 5,55 | 21.539,91 | 6,15 | 328.460,09 | |
| Outras Receitas Correntes | 189.500,00 | 189.500,00 | 62.369,89 | 32,91 | 96.062,29 | 50,69 | 93.437,71 | |
| Multas e Juros de Mora | 70.000,00 | 70.000,00 | 9.845,12 | 14,06 | 19.318,26 | 27,60 | 50.681,74 | |
| Indenizações e Restituições | 24.500,00 | 24.500,00 | 1.193,94 | 4,87 | 4.745,34 | 19,37 | 19.754,66 | |
| Receita da Dívida Ativa | 90.000,00 | 90.000,00 | 51.330,83 | 57,03 | 71.998,69 | 80,00 | 18.001,31 | |
| Receitas de Capital | 13.382.325,04 | 13.382.325,04 | 1.681.419,41 | 12,56 | 2.421.037,39 | 18,09 | 10.961.287,65 | |
| Alienação de Bens | 100.000,00 | 100.000,00 | 0,00 | 0,00 | 0,00 | 0,00 | 100.000,00 | |
| Alienação de Bens Móveis | 100.000,00 | 100.000,00 | 0,00 | 0,00 | 0,00 | 0,00 | 100.000,00 | |
| Transferências de Capital | 13.132.325,04 | 13.132.325,04 | 1.681.419,41 | 12,80 | 2.421.037,39 | 18,44 | 10.711.287,65 | |
| Transferências de Convênios | 13.132.325,04 | 13.132.325,04 | 1.681.419,41 | 12,80 | 2.421.037,39 | 18,44 | 10.711.287,65 | |
| Outras Receitas de Capital | 150.000,00 | 150.000,00 | 0,00 | 0,00 | 0,00 | 0,00 | 150.000,00 | |
| Outras Receitas | 150.000,00 | 150.000,00 | 0,00 | 0,00 | 0,00 | 0,00 | 150.000,00 | |
| Receitas Correntes Intra-Orçamentárias (II) | 0,00 | 0,00 | 0,00 | 0,00 | 0,00 | 0,00 | 0,00 | |
| Subtotal das Receitas (III) = (I + II) | 71.453.325,04 | 71.453.325,04 | 10.758.658,54 | ----- | 22.607.237,94 | ----- | 48.846.087,10 | |
| Operações de Crédito | - | - | - | - | - | - | - | |
| Refinanciamento (IV) | - | - | - | - | - | - | - | |
| Deficit(VI) | - | - | - | - | - | - | - | |
| Total (VII) = (V + VI) | 71.453.325,04 | 71.453.325,04 | 10.758.658,54 | ----- | 22.607.237,94 | ----- | 48.846.087,10 | |
| Saldo de Exercícios Anteriores (Utilizado para Créditos Adicionais) | - | - | - | - | - | - | - | |
| Despesas (Exceto Intra-Orçamentárias) (VIII) | 71.453.325,04 | 71.453.325,04 | 71.453.325,04 | 100,00 | 11.264.580,84 | 15,75 | 51.056.619,22 | |
| Despesas | 71.453.325,04 | 71.453.325,04 | 71.453.325,04 | 100,00 | 11.264.580,84 | 15,75 | 51.056.619,22 | |
| Despesas Empenhada | - | - | 9.858.299,51 | 13,78 | 47.994.113,02 | 67,11 | 38.135.813,51 | |
| Despesas Liquidadas | - | - | 9.858.299,51 | 13,78 | 20.396.705,82 | 28,55 | 17.837.519,71 | |
| Até o Bimestre (g) | - | - | 9.858.299,51 | 13,78 | 20.396.705,82 | 28,55 | 17.837.519,71 | |
| No Bimestre | - | - | 9.858.299,51 | 13,78 | 20.396.705,82 | 28,55 | 17.837.519,71 | |
| Até o Bimestre | - | - | 9.858.299,51 | 13,78 | 20.396.705,82 | 28,55 | 17.837.519,71 | |
| No Bimestre | - | - | 9.858.299,51 | 13,78 | 20.396.705,82 | 28,55 | 17.837.519,71 | |
| Até o Bimestre | - | - | 9.858.299,51 | 13,78 | 20.396.705,82 | 28,55 | 17.837.519,71 | |
| No Bimestre | - | - | 9.858.299,51 | 13,78 | 20.396.705,82 | 28,55 | 17.837.519,71 | |
| Até o Bimestre | - | - | 9.858.299,51 | 13,78 | 20.396.705,82 | 28,55 | 17.837.519,71 | |
| No Bimestre | - | - | 9.858.299,51 | 13,78 | 20.396.705,82 | 28,55 | 17.837.519,71 | |
| Até o Bimestre | - | - | 9.858.299,51 | 13,78 | 20.396.705,82 | 28,55 | 17.837.519,71 | |
| No Bimestre | - | - | 9.858.299,51 | 13,78 | 20.396.705,82 | 28,55 | 17.837.519,71 | |
| Até o Bimestre | - | - | 9.858.299,51 | 13,78 | 20.396.705,82 | 28,55 | 17.837.519,71 | |
| No Bimestre | - | - | 9.858.299,51 | 13,78 | 20.396.705,82 | 28,55 | 17.837.519,71 | |
| Até o Bimestre | - | - | 9.858.299,51 | 13,78 | 20.396.705,82 | 28,55 | 17.837.519,71 | |
| No Bimestre | - | - | 9.858.299,51 | 13,78 | 20.396.705,82 | 28,55 | 17.837.519,71 | |
| Até o Bimestre | - | - | 9.858.299,51 | 13,78 | 20.396.705,82 | 28,55 | 17.837.519,71 | |
| No Bimestre | - | - | 9.858.299,51 | 13,78 | 20.396.705,82 | 28,55 | 17.837.519,71 | |
| Até o Bimestre | - | - | 9.858.299,51 | 13,78 | 20.396.705,82 | 28,55 | 17.837.519,71 | |
| No Bimestre | - | - | 9.858.299,51 | 13,78 | 20.396.705,82 | 28,55 | 17.837.519,71 | |
| Até o Bimestre | - | - | 9.858.299,51 | 13,78 | 20.396.705,82 | 28,55 | 17.837.519,71 | |
| No Bimestre | - | - | 9.858.299,51 | 13,78 | 20.396.705,82 | 28,55 | 17.837.519,71 | |
| Até o Bimestre | - | - | 9.858.299,51 | 13,78 | 20.396.705,82 | 28,55 | 17.837.519,71 | |
| No Bimestre | - | - | 9.858.299,51 | 13,78 | 20.396.705,82 | 28,55 | 17.837.519,71 | |
| Até o Bimestre | - | - | 9.858.299,51 | 13,78 | 20.396.705,82 | 28,55 | 17.837.519,71 | |
| No Bimestre | - | - | 9.858.299,51 | 13,78 | 20.396.705,82 | 28,55 | 17.837.519,71 | |
| Até o Bimestre | - | - | 9.858.299,51 | 13,78 | 20.396.705,82 | 28,55 | 17.837.519,71 | |
| No Bimestre | - | - | 9.858.299,51 | 13,78 | 20.396.705,82 | 28,55 | 17.837.519,71 | |
| Até o Bimestre | - | - | 9.858.299,51 | 13,78 | 20.396.705,82 | 28,55 | 17.837.519,71 | |
| No Bimestre | - | - | 9.858.299,51 | 13,78 | 20.396.705,82 | 28,55 | 17.837.519,71 | |
| Até o Bimestre | - | - | 9.858.299,51 | 13,78 | 20.396.705,82 | 28,55 | 17.837.519,71 | |
| No Bimestre | - | - | 9.858.299,51 | 13,78 | 20.396.705,82 | 28,55 | 17.837.519,71 | |
| Até o Bimestre | - | - | 9.858.299,51 | 13,78 | 20.396.705,82 | 28,55 | 17.837.519,71 | |
| No Bimestre | - | - | 9.858.299,51 | 13,78 | 20.396.705,82 | 28,55 | 17.837.519,71 | |
| Até o Bimestre | - | - | 9.858.299,51 | 13,78 | 20.396.705,82 | 28,55 | 17.837.519,71 | |
| No Bimestre | - | - | 9.858.299,51 | 13,78 | 20.396.705,82 | 28,55 | 17.837.519,71 | |
| Até o Bimestre | - | - | 9.858.299,51 | 13,78 | 20.396.705,82 | 28,55 | 17.837.519,71 | |
| No Bimestre | - | - | 9.858.299,51 | 13,78 | 20.396.705,82 | 28,55 | 17.837.519,71 | |
| Até o Bimestre | - | - | 9.858.299,51 | 13,78 | 20.396.705,82 | 28,55 | 17.837.519,71 | |
| No Bimestre | - | - | 9.858.299,51 | 13,78 | 20.396.705,82 | 28,55 | 17.837.519,71 | |
| Até o Bimestre | - | - | 9.858.299,51 | 13,78 | 20.396.705,82 | 28,55 | 17.837.519,71 | |
| No Bimestre | - | - | 9.858.299,51 | 13,78 | 20.396.705,82 | 28,55 | 17.837.519,71 | |
| Até o Bimestre | - | - | 9.858.299,51 | 13,78 | 20.396.705,82 | 28,55 | 17.837.519,71 | |
| No Bimestre | - | - | 9.858.299,51 | 13,78 | 20.396.705,82 | 28,55 | 17.837.519,71 | |
| Até o Bimestre | - | - | 9.858.299,51 | 13,78 | 20.396.705,82 | 28,55 | 17.837.519,71 | |
| No Bimestre | - | - | 9.858.299,51 | 13,78 | 20.396.705,82 | 28,55 | 17.837.519,71 | |
| Até o Bimestre | - | - | 9.858.299,51 | 13,78 | 20.396.705,82 | 28,55 | 17.837.519,71 | |
| No Bimestre | - | - | 9.858.299,51 | 13,78 | 20.396.705,82 | 28,55 | 17.837.519,71 | |
| Até o Bimestre | - | - | 9.858.299,51 | 13,78 | 20.396.705,82 | 28,55 | 17.837.519,71 | |
| No Bimestre | - | - | 9.858.299,51 | 13,78 | 20.396.705,82 | 28,55 | 17.837.519,71 | |
| Até o Bimestre | - | - | 9.858.299,51 | 13,78 | 20.396.705,82 | 28,55 | 17.837.519,71 | |
| No Bimestre | - | - | 9.858.299,51 | 13,78 | 20.396.705,82 | 28,55 | 17.837.519,71 | |
| Até o Bimestre | - | - | 9.858.299,51 | 13,78 | 20.396.705,82 | 28,55 | 17.837.519,71 | |
| No Bimestre | - | - | 9.858.299,51 | 13,78 | 20.396.705,82 | 28,55 | 17.837.519,71 | |
| Até o Bimestre | - | - | 9.858.299,51 | 13,78 | 20.396.705,82 | 28,55 | 17.837.519,71 | |
| No Bimestre | - | - | 9.858.299,51 | 13,78 | 20.396.705,82 | 28,55 | 17.837.519,71 | |
| Até o Bimestre | - | - | 9.858.299,51 | 13,78 | 20.396.705,82 | 28,55 | 17.837.519,71 | |
| No Bimestre | - | - | 9.858.299,51 | 13,78 | 20.396.705,82 | 28,55 | 17.837.519,71 | |
| Até o Bimestre | - | - | 9.858.299,51 | 13,78 | 20.396.705,82 | 28,55 | 17.837.519,71 | |
| No Bimestre | - | - | 9.858.299,51 | 13,78 | 20.396.705,82 | 28,55 | 17.837.519,71 | |
| Até o Bimestre | - | - | 9.858.299,51 | 13,78 | 20.396.705,82 | 28,55 | 17.837.519,71 | |
| No Bimestre | - | - | 9.858.299,51 | 13,78 | 20.396.705,82 | 28,55 | 17.837.519,71 | |
| Até o Bimestre | - | - | 9.858.299,51 | 13,78 | 20.396.705,82 | 28,55 | 17.837.519,71 | |
| No Bimestre | - | - | 9.858.299,51 | 13,78 | 20.396.705,82 | 28,55 | 17.837.519,71 | |
| Até o Bimestre | - | - | 9.858.299,51 | 13,78 | 20.396.705,82 | 28,55 | 17.837.519,71 | |
| No Bimestre | - | - | 9.858.299,51 | 13,78 | 20.396.705,82 | 28,55 | 17.837.519,71 | |
| Até o Bimestre | - | - | 9.858.299,51 | 13,78 | 20.396.705,82 | 28,55 | 17.837.519,71 | |
| No Bimestre | - | - | 9.858.299,51 | 13,78 | 20.396.705,82 | 28,55 | 17.837.519,71 | |
| Até o Bimestre | - | - | 9.858.299,51 | 13,78 | 20.396.705,82 | 28,55 | 17.837.519,71 | |
| No Bimestre | - | - | 9.858.299,51 | 13,78 | 20.396.705,82 | 28,55 | 17.837.519,71 | |
| Até o Bimestre | - | - | 9.858.299,51 | 13,78 | 20.396.705,82 | 28,55 | 17.837.519,71 | |
| No Bimestre | - | - | 9.858.299,51 | 13,78 | 20.396.705,82 | 28,55 | 17.837.519,71 | |
| Até o Bimestre | - | - | 9.858.299,51 | 13,78 | 20.396.705,82 | 28,55 | 17.837.519,71 | |
| No Bimestre | - | - | 9.858.299,51 | 13,78 | 20.396.705,82 | 28,55 | 17.837.519,71 | |
| Até o Bimestre | - | - | 9.858.299,51 | 13,78 | 20.396.705,82 | 28,55 | 17.837.519,71 | |


GOVERNO MUNICIPAL DE JAGUARIBE
Relatório Resumido de Execução Orçamentária
Balanco Orçamentário


Orçamento Fiscal e da Seguridade Social


Período: Janeiro a Abril de 2014/Bimestre: Março e Abril


RREO - Anexo I (LRF, Art. 52, inciso I, alíneas "a" e "b" do inciso II e §1º)

| | 55.232.596,64 | 2.657.449,00 | 57.890.045,64 | 8.343.735,27 | 45.090.178,01 | 10.626.462,86 | 18.828.851,42 | 32,53 | 39.061.194,22 |
|--|---------------|---------------|---------------|--------------|---------------|---------------|---------------|-------|---------------|
| DESPESAS CORRENTES | 33.048.346,00 | -35.797,10 | 33.012.548,90 | 1.592.108,96 | 27.223.863,48 | 5.802.570,94 | 10.591.597,11 | 32,08 | 22.420.951,79 |
| PESSOAL E ENCARGOS SOCIAIS | 15.000,00 | 0,00 | 15.000,00 | 0,00 | 3.323,66 | 0,00 | 3.323,66 | 22,16 | 11.676,34 |
| JUROS E ENCARGOS DA DÍVIDA | 22.169.250,64 | 2.693.246,10 | 24.862.496,74 | 6.751.626,31 | 17.862.990,87 | 4.823.891,92 | 8.233.930,65 | 33,12 | 16.628.566,09 |
| OUTRAS DESPESAS CORRENTES | 15.820.728,40 | -2.657.449,00 | 13.163.279,40 | 1.514.564,24 | 2.903.935,01 | 638.117,98 | 1.567.854,40 | 11,91 | 11.595.425,00 |
| DESPESAS DE CAPITAL | 14.858.228,40 | -2.457.449,00 | 12.400.779,40 | 1.513.964,24 | 2.738.815,41 | 589.756,30 | 1.462.866,53 | 11,80 | 10.937.912,87 |
| INVESTIMENTOS | 962.500,00 | -200.000,00 | 762.500,00 | 600,00 | 165.119,60 | 48.361,68 | 104.987,87 | 13,77 | 657.512,13 |
| AMORTIZAÇÃO DA DÍVIDA | 400.000,00 | 0,00 | 400.000,00 | 0,00 | 0,00 | 0,00 | 0,00 | 0,00 | 400.000,00 |
| Reserva de Contingência | 400.000,00 | 0,00 | 400.000,00 | 0,00 | 0,00 | 0,00 | 0,00 | 0,00 | 400.000,00 |
| Reserva de Contingência | 400.000,00 | 0,00 | 400.000,00 | 0,00 | 0,00 | 0,00 | 0,00 | 0,00 | 400.000,00 |
| Despesas Intra-Orçamentárias (IX) | | | | | | | | | |
| Subtotal das Despesas (X) = (VIII + IX) | 71.453.325,04 | 0,00 | 71.453.325,04 | 9.858.299,51 | 47.994.113,02 | 11.264.580,84 | 20.396.705,82 | | 51.056.619,22 |
| Amortização da Div. / Refinanciamento (XI) | | | | | | | | | |
| Subtotal c/ Refinanciamento (XII) = (X + XI) | 71.453.325,04 | 0,00 | 71.453.325,04 | 9.858.299,51 | 47.994.113,02 | 11.264.580,84 | 20.396.705,82 | | 51.056.619,22 |
| Superávit (XIII) | | | | | | | | | |
| Total (XIV) = (XII + XIII) | 71.453.325,04 | 0,00 | 71.453.325,04 | 9.858.299,51 | 47.994.113,02 | 11.264.580,84 | 22.607.237,94 | | |


JOSE ABNER NOGUEIRA DIOGENES PINHEIRO
Prefeito Municipal


PUBLICONT ASSESSORIA E PLANEJAMENTO
CONTABIL LTDA
Contador - CRC PJ 480


ACCORD CONTABILIDADE E AUDITORIA S/S
Reponsavel


VALNEI PEIXOTO SILVA
Sec. Municipal de Finanças

GOVERNO MUNICIPAL DE JAGUARIBE
Relatório Resumido de Execução Orçamentária
Demonstrativo da Execução das Despesas por Função/Subfunção

Orçamento Fiscal e da Seguridade Social

Período: Janeiro a Abril de 2014/Bimestre: Março e Abril


R\$ 1,00

| Função/Subfunção | Dotação Inicial | Dotação Atualizada (a) | Despesas Empenhadas | | Despesas Liquidadas | | Até o Bimestre (b) | % | % | Saldo a Liquidar (e-b) | | |
|---|-----------------|------------------------|---------------------|----------------|---------------------|----------------|--------------------|-------|---------------|------------------------|---------------|-------|
| | | | No Bimestre | Até o Bimestre | No Bimestre | Até o Bimestre | | | | | (b / total b) | (b/a) |
| | | | | | | | | | | | | |
| Despesas (Exceto Intra-Orçamentárias) (f) | | | | | | | | | | | | |
| Legislativa | 2.386.000,00 | 2.386.000,00 | 1.749.766,98 | 1.749.766,98 | 626.201,68 | 626.201,68 | 3,07 | 26,24 | 1.759.798,32 | | | |
| Ação Legislativa | 2.386.000,00 | 2.386.000,00 | 1.749.766,98 | 1.749.766,98 | 626.201,68 | 626.201,68 | 3,07 | 26,24 | 1.759.798,32 | | | |
| Judiciária | 17.000,00 | 17.000,00 | 869,00 | 4.369,00 | 1.236,65 | 1.481,80 | 0,01 | 8,72 | 15.518,20 | | | |
| Administração Geral | 17.000,00 | 17.000,00 | 869,00 | 4.369,00 | 1.236,65 | 1.481,80 | 0,01 | 8,72 | 15.518,20 | | | |
| Administração | 5.423.800,00 | 6.361.870,18 | 870.440,49 | 5.530.488,58 | 1.418.217,93 | 2.506.377,75 | 12,29 | 39,40 | 3.855.492,43 | | | |
| Administração Geral | 2.733.100,00 | 3.343.925,20 | 679.337,63 | 3.020.315,94 | 872.662,39 | 1.436.737,15 | 7,04 | 42,97 | 1.907.188,05 | | | |
| Formação de Recursos Humanos | 100.000,00 | 100.000,00 | 0,00 | 0,00 | 0,00 | 0,00 | 0,00 | 0,00 | 100.000,00 | | | |
| Administração de Receitas | 2.547.700,00 | 2.874.944,98 | 191.102,86 | 2.506.672,64 | 545.555,54 | 1.066.140,60 | 5,23 | 37,08 | 1.808.804,38 | | | |
| Comunicação Social | 43.000,00 | 43.000,00 | 0,00 | 3.500,00 | 0,00 | 3.500,00 | 0,02 | 8,14 | 39.500,00 | | | |
| Assistência Social | 3.099.389,04 | 3.476.368,56 | 580.289,28 | 2.213.250,14 | 503.719,20 | 844.475,15 | 4,14 | 24,29 | 2.631.893,41 | | | |
| Administração Geral | 1.262.078,84 | 1.568.058,36 | 304.337,21 | 1.507.690,45 | 353.857,85 | 626.157,17 | 3,07 | 39,93 | 941.901,19 | | | |
| Assistência ao Idoso | 132.000,00 | 132.000,00 | 0,00 | 0,00 | 0,00 | 0,00 | 0,00 | 0,00 | 132.000,00 | | | |
| Assistência ao Portador de Deficiência | 50.000,00 | 50.000,00 | 0,00 | 0,00 | 0,00 | 0,00 | 0,00 | 0,00 | 50.000,00 | | | |
| Assistência à Criança e ao Adolescente | 622.500,00 | 639.000,00 | 24.429,75 | 102.148,13 | 16.586,53 | 35.023,47 | 0,17 | 5,48 | 603.976,53 | | | |
| Assistência Comunitária | 1.032.810,20 | 1.087.310,20 | 251.522,32 | 603.411,56 | 133.274,82 | 183.294,51 | 0,90 | 16,86 | 904.015,69 | | | |
| Saúde | 13.325.900,00 | 14.324.907,90 | 2.581.225,16 | 12.532.234,58 | 2.304.882,73 | 4.819.507,03 | 23,63 | 33,64 | 9.505.400,87 | | | |
| Administração Geral | 2.512.800,00 | 2.890.697,90 | 85.305,16 | 2.580.532,93 | 553.360,99 | 1.282.769,68 | 6,29 | 44,38 | 1.607.928,22 | | | |
| Atenção Básica | 10.072.100,00 | 10.693.210,00 | 2.442.963,47 | 9.492.893,33 | 1.660.374,41 | 3.370.120,71 | 16,52 | 31,52 | 7.323.089,29 | | | |
| Assistência Hospitalar e Ambulatorial | 50.000,00 | 50.000,00 | 0,00 | 0,00 | 0,00 | 0,00 | 0,00 | 0,00 | 50.000,00 | | | |
| Suporte Profilático e Terapêutico | 3.000,00 | 3.000,00 | 0,00 | 0,00 | 0,00 | 0,00 | 0,00 | 0,00 | 3.000,00 | | | |
| Vigilância Sanitária | 688.000,00 | 688.000,00 | 52.956,53 | 458.818,32 | 91.147,33 | 166.616,64 | 0,82 | 24,22 | 521.383,36 | | | |
| Educação | 26.298.836,00 | 27.040.507,40 | 3.316.514,96 | 19.306.174,46 | 4.843.271,10 | 8.424.629,20 | 41,30 | 31,16 | 18.615.878,20 | | | |
| Administração Geral | 3.184.910,00 | 2.214.755,00 | 285.589,14 | 1.483.256,27 | 255.338,49 | 784.955,11 | 3,85 | 35,44 | 1.429.799,89 | | | |
| Alimentação e Nutrição | 537.000,00 | 550.000,00 | 535.267,25 | 535.267,25 | 106.493,30 | 106.493,30 | 0,52 | 19,36 | 443.506,70 | | | |
| Ersino Fundamental | 19.071.926,00 | 20.344.113,17 | 1.946.735,03 | 14.278.570,02 | 3.684.605,65 | 6.245.586,94 | 30,62 | 30,70 | 14.098.526,23 | | | |
| Ersino Médio | 605.000,00 | 605.000,00 | 155.000,00 | 388.610,70 | 195.486,08 | 227.940,52 | 1,12 | 37,68 | 377.059,38 | | | |
| Ersino Superior | 90.000,00 | 90.000,00 | 0,00 | 24.000,00 | 0,00 | 2.000,00 | 0,01 | 2,22 | 88.000,00 | | | |
| Educação Infantil | 2.760.000,00 | 3.186.639,23 | 393.923,54 | 2.596.470,22 | 601.347,58 | 1.057.653,23 | 5,19 | 33,19 | 2.128.986,00 | | | |
| Educação Básica | 50.000,00 | 50.000,00 | 0,00 | 0,00 | 0,00 | 0,00 | 0,00 | 0,00 | 50.000,00 | | | |
| Cultura | 605.000,00 | 605.000,00 | 3.570,00 | 51.633,00 | 40.250,00 | 48.063,00 | 0,24 | 7,94 | 556.937,00 | | | |
| Difusão Cultural | 605.000,00 | 605.000,00 | 3.570,00 | 51.633,00 | 40.250,00 | 48.063,00 | 0,24 | 7,94 | 556.937,00 | | | |
| Urbanismo | 7.249.000,00 | 6.195.151,02 | 393.049,38 | 3.147.461,86 | 651.078,13 | 1.460.175,83 | 7,16 | 23,57 | 4.734.975,19 | | | |
| Infra-Estrutura Urbana | 600.000,00 | 846.111,24 | 44.101,21 | 446.111,24 | 44.101,21 | 446.111,24 | 2,19 | 52,72 | 400.000,00 | | | |
| Serviços Urbanos | 3.929.000,00 | 3.429.039,78 | 0,00 | 2.352.402,45 | 565.776,00 | 972.863,67 | 4,77 | 28,37 | 2.456.176,11 | | | |
| Saneamento Básico Urbano | 2.720.000,00 | 1.920.000,00 | 348.948,17 | 348.948,17 | 41.200,92 | 41.200,92 | 0,20 | 2,15 | 1.878.799,08 | | | |
| Habitação | 1.130.000,00 | 1.102.000,00 | 0,00 | 0,00 | 0,00 | 0,00 | 0,00 | 0,00 | 1.102.000,00 | | | |
| Habitação Urbana | 1.130.000,00 | 1.102.000,00 | 0,00 | 0,00 | 0,00 | 0,00 | 0,00 | 0,00 | 1.102.000,00 | | | |

GOVERNO MUNICIPAL DE JAGUARIBE
Relatório Resumido de Execução Orçamentária
Demonstrativo da Execução das Despesas por Função/Subfunção
Orçamento Fiscal e da Seguridade Social
Período: Janeiro a Abril de 2014/Bimestre: Março e Abril

REDO - Anexo II (RF - Art. 52, inciso II, alínea "c")

R\$ 1,00


JOSE ABNER NOGUEIRA DIOGENES PINHEIRO
Prefeito Municipal


PUBLICONT ACESSORIA E PLANEJAMENTO
CONTABIL LTDA
Contador - CRC PJ 480


ACCORD CONTABILIDADE E AUDITORIA S/S
Responsável


VALNEI PEIXOTO SILVA
Sec. Municipal de Finanças

GOVERNO MUNICIPAL DE JAGUARIBE
Relatório Resumido de Execução Orçamentária
Demonstrativo da Receita Corrente Líquida
Orçamento Fiscal e da Seguridade Social
Período: Janeiro a Abril de 2014/Bimestre: Março e Abril

RR00 - Anexo III (L.B.R. Art. 53, inciso II)

| Especificação | Evolução da Receita Realizada nos Últimos 12 Meses | | | | | | | | | | | | Total (Últimos 12 Meses) | Previsão Atualizada do Exercício |
|------------------------------------|--|--------------|--------------|--------------|---------------|--------------|---------------|---------------|--------------|----------------|--------------|---------------|--------------------------------|--|
| | Maio/2013 | Junho/2013 | Julho/2013 | Agosto/2013 | Setembro/2013 | Outubro/2013 | Novembro/2013 | Dezembro/2013 | Janeiro/2014 | Fevereiro/2014 | Março/2014 | Abril/2014 | | |
| cc (1) | 5.185.901,69 | 4.713.337,46 | 4.450.288,28 | 4.713.975,37 | 4.557.851,01 | 5.175.284,19 | 7.677.901,67 | 6.102.720,31 | 6.092.680,29 | 4.691.091,57 | 5.156.791,30 | 63.508.867,87 | 63.302.200,00 | |
| Receita Tributária | 156.120,17 | 115.760,65 | 568.657,19 | 210.216,46 | 301.324,33 | 416.071,25 | 198.057,00 | 325.903,45 | 176.416,24 | 206.334,67 | 229.146,88 | 3.115.273,91 | 3.007.200,00 | |
| IPTU | 0,00 | 0,00 | 0,00 | 0,00 | 0,00 | 267.815,58 | 95.591,84 | 96.421,84 | 0,00 | 0,00 | 0,00 | 459.329,26 | 82.200,00 | |
| IRRF SERVIDORES | 33.622,74 | 8.656,94 | 81.396,02 | 77.262,38 | 72.196,65 | 65.212,79 | 112.679,75 | 89.657,70 | 63.963,73 | 60.545,06 | 88.424,08 | 908.566,07 | 110.000,00 | |
| IRRF OUTROS | 14.955,04 | 5.396,33 | 373.290,52 | 9.246,41 | 16.550,13 | 8.071,59 | 4.349,17 | 10.704,21 | 15.326,02 | 12.705,15 | 15.006,94 | 526.263,32 | 1.165.000,00 | |
| Imposto sobre Transm | 811,94 | 929,88 | 473,64 | 0,00 | 0,00 | 0,00 | 0,00 | 499,60 | 3.178,37 | 1.763,35 | 151,68 | 7.809,46 | 20.000,00 | |
| ISS | 75.792,40 | 87.031,90 | 90.922,75 | 97.421,83 | 188.192,07 | 57.747,03 | 29.462,39 | 72.154,86 | 77.481,14 | 107.429,95 | 102.630,51 | 1.085.262,79 | 1.500.000,00 | |
| ALVARA | 10.844,96 | 3.376,16 | 14.626,86 | 15.428,54 | 21.935,65 | 7.688,83 | 3.940,81 | 26.759,23 | 13.286,46 | 18.081,22 | 16.293,13 | 155.727,84 | 100.000,00 | |
| OUTRAS TAXAS | 19.892,49 | 10.369,64 | 7.947,40 | 10.857,30 | 2.459,83 | 0,00 | 0,00 | 4.636,71 | 3.180,52 | 5.808,94 | 6.642,54 | 72.316,17 | 30.000,00 | |
| Receitas de Contribuições | 227.318,89 | 69.291,62 | 65.435,96 | 64.903,08 | 61.071,03 | 0,00 | 73.422,87 | 70.599,31 | 70.112,12 | 70.548,56 | 75.718,52 | 926.468,73 | 750.000,00 | |
| CIP | 227.318,89 | 69.291,62 | 65.435,96 | 64.903,08 | 61.071,03 | 0,00 | 73.422,87 | 70.599,31 | 70.112,12 | 70.548,56 | 75.718,52 | 926.468,73 | 750.000,00 | |
| Receita Patrimonial | 43.434,97 | 44.694,83 | 57.164,96 | 66.177,72 | 57.743,30 | 47.817,18 | 82.420,76 | 41.209,85 | 51.936,76 | 47.209,29 | 59.526,63 | 649.088,62 | 268.000,00 | |
| Aluguéis | 3.865,44 | 5.394,44 | 7.729,68 | 24.206,73 | 4.433,98 | 0,00 | 0,00 | 2.930,89 | 8.672,06 | 3.101,59 | 5.742,45 | 66.077,06 | 60.000,00 | |
| rendimentos fundeb | 0,00 | 0,00 | 0,00 | 5.503,51 | 5.947,35 | 3.926,63 | 3.177,46 | 2.795,24 | 5.354,75 | 7.538,14 | 9.666,02 | 47.760,78 | 5.000,00 | |
| REND. SAUDE | 3.640,10 | 3.467,00 | 3.196,10 | 2.854,63 | 3.103,22 | 3.526,33 | 3.135,71 | 8.668,18 | 4.402,03 | 4.395,44 | 4.748,76 | 50.373,69 | 5.000,00 | |
| rendimentos fine | 7.421,98 | 7.724,21 | 7.438,33 | 4.681,49 | 9.166,60 | 10.965,68 | 8.425,39 | 6.881,05 | 2.217,85 | 15,99 | 6,33 | 84.952,11 | 5.000,00 | |
| rendimentos CIDE | 0,00 | 0,00 | 0,00 | 0,00 | 10,16 | 0,00 | 0,00 | 0,00 | 0,00 | 0,00 | 0,00 | 10,16 | 20.000,00 | |
| rendimentos fmas | 9.114,79 | 8.720,03 | 7.315,63 | 1.629,53 | 1.163,67 | 1.252,12 | 1.080,13 | 1.065,06 | 1.392,65 | 1.878,37 | 1.718,11 | 37.252,55 | 25.000,00 | |
| REND. FMSAS NAO VINCU | 0,00 | 0,00 | 0,00 | 0,00 | 0,00 | 0,00 | 0,00 | 0,00 | 0,00 | 0,00 | 0,00 | 0,00 | 0,00 | |
| rendimentos outros f | 0,00 | 0,00 | 0,00 | 0,00 | 54,63 | 0,00 | 17,16 | 0,00 | 2.281,36 | 5.694,66 | 8.619,98 | 21.710,79 | 30.000,00 | |
| REND VINCULADOS PMU | 4.992,84 | 14.847,89 | 21.570,41 | 20.548,56 | 23.009,49 | 20.093,00 | 61.249,61 | 12.031,08 | 18.542,23 | 16.460,98 | 18.732,45 | 258.723,75 | 30.000,00 | |
| Remuneração de Outros Deposi | 1.309,68 | 1.396,06 | 1.713,87 | 1.713,58 | 2.408,86 | 2.886,28 | 2.688,61 | 3.094,74 | 3.232,27 | 3.520,24 | 3.396,77 | 30.409,47 | 13.000,00 | |
| REND. RECURSOS NAO V | 13.090,14 | 3.145,20 | 8.200,74 | 5.039,59 | 8.445,42 | 5.167,14 | 2.666,69 | 5.638,06 | 5.362,09 | 4.803,86 | 6.875,76 | 71.088,07 | 15.000,00 | |
| REND. RECURSOS NAO V | 0,00 | 0,00 | 0,00 | 0,00 | 0,00 | 0,00 | 0,00 | 188,28 | 485,32 | 0,00 | 0,00 | 673,60 | 0,00 | |
| Receita Agropecuária | 0,00 | 0,00 | 0,00 | 0,00 | 0,00 | 0,00 | 0,00 | 0,00 | 0,00 | 0,00 | 0,00 | 0,00 | 0,00 | |
| Receita Industrial | 0,00 | 0,00 | 0,00 | 0,00 | 0,00 | 0,00 | 0,00 | 0,00 | 0,00 | 0,00 | 0,00 | 0,00 | 0,00 | |
| Receita de Serviços | 224.598,17 | 204.083,09 | 228.670,39 | 228.551,77 | 229.147,81 | 219.941,32 | 244.652,65 | 293.189,35 | 268.028,15 | 258.496,18 | 266.356,59 | 2.846.688,04 | 4.099.500,00 | |
| Serviços de Reparação, Manut | 1.494,80 | 1.090,80 | 1.454,40 | 1.292,80 | 1.333,20 | 1.414,00 | 929,20 | 969,60 | 1.131,20 | 1.050,40 | 1.696,80 | 15.634,80 | 32.000,00 | |
| Serviços de Captação, Adução, | 219.315,95 | 201.046,02 | 219.524,79 | 223.595,92 | 223.722,54 | 216.348,94 | 241.818,90 | 229.627,07 | 230.870,00 | 220.110,72 | 218.274,67 | 2.688.596,31 | 2.700.000,00 | |
| Serviços de Relacionamento de Água | 2.214,45 | 1.282,05 | 4.530,70 | 2.810,15 | 2.952,60 | 1.152,55 | 854,70 | 1.333,85 | 1.748,25 | 1.356,15 | 1.838,90 | 23.456,40 | 11.000,00 | |
| TARIFA DE ESCOTO SAN | 0,00 | 0,00 | 0,00 | 0,00 | 0,00 | 0,00 | 0,00 | 181,73 | 33.281,80 | 35.131,11 | 33.461,47 | 113.757,79 | 1.350.000,00 | |
| Outros Serviços | 1.482,97 | 664,22 | 1.060,50 | 852,90 | 1.139,47 | 1.025,83 | 1.049,85 | 1.077,10 | 996,90 | 847,80 | 1.086,75 | 12.242,74 | 6.500,00 | |
| Transferências Correntes | 4.526.572,20 | 4.268.374,93 | 3.502.020,70 | 4.133.330,70 | 4.332.556,56 | 3.868.592,67 | 4.571.494,85 | 5.495.011,35 | 5.506.070,46 | 4.064.867,59 | 4.517.304,07 | 55.787.373,51 | 54.988.000,00 | |
| FPM | 1.760.229,43 | 1.468.546,33 | 1.045.792,38 | 1.367.366,85 | 1.131.667,21 | 1.131.684,61 | 1.574.150,29 | 2.374.790,62 | 2.058.005,81 | 1.220.798,89 | 1.393.336,39 | 18.453.594,68 | 19.400.000,00 | |
| ITR | 202,67 | 383,95 | 129,52 | 130,63 | 1.709,35 | 2.870,89 | 850,07 | 235,89 | 210,02 | 406,56 | 33,93 | 7.530,30 | 6.000,00 | |
| FEP - FUNDO ESPECIAL | 18.906,65 | 17.522,56 | 19.229,04 | 20.824,85 | 21.967,46 | 23.584,26 | 23.367,77 | 22.451,00 | 0,00 | 24.739,84 | 24.243,42 | 239.268,00 | 280.000,00 | |
| PAB FIXO | 71.597,50 | 71.597,50 | 71.597,50 | 80.073,00 | 60.073,00 | 97.044,00 | 80.073,00 | 80.073,00 | 80.073,00 | 80.073,00 | 80.073,00 | 952.390,50 | 1.000.000,00 | |
| Saude da Família | 52.448,00 | 52.448,00 | 52.448,00 | 85.620,50 | 71.360,50 | 63.970,50 | 63.970,50 | 56.840,50 | 54.580,50 | 54.580,50 | 54.580,50 | 720.558,50 | 1.000.000,00 | |
| Agentes Comunitários | 76.000,00 | 76.000,00 | 75.050,00 | 92.250,00 | 75.050,00 | 75.050,00 | 75.050,00 | 142.500,00 | 80.106,00 | 80.106,00 | 80.106,00 | 1.002.318,00 | 990.000,00 | |


Handwritten signature


GOVERNO MUNICIPAL DE JAGUARIBE
Relatório Resumido de Execução Orçamentária
Demonstrativo da Receita Corrente Líquida

Orçamento Fiscal e da Seguridade Social

Período: Janeiro a Abril de 2014/Bimestre: Março e Abril

| REFO - Anexo III (LRE - Art. 53, inciso I) | 449.232,34 | 380.194,78 | 296.670,55 | 366.050,64 | 319.683,45 | 331.967,77 | 403.727,46 | 436.085,27 | 522.576,04 | 563.863,14 | 370.281,81 | 400.361,93 | 4.840.695,18 | RS.1.00 |
|--|--------------|--------------|--------------|--------------|--------------|--------------|--------------|--------------|--------------|--------------|--------------|--------------|---------------|---------------|
| Deduções (II) | 449.232,34 | 0,00 | 0,00 | 0,00 | 0,00 | 0,00 | 0,00 | 0,00 | 0,00 | 0,00 | 0,00 | 0,00 | 0,00 | 0,00 |
| Contrib. Plano Previdência | 0,00 | 0,00 | 0,00 | 0,00 | 0,00 | 0,00 | 0,00 | 0,00 | 0,00 | 0,00 | 0,00 | 0,00 | 0,00 | 0,00 |
| Compensação Regime Previdência | 0,00 | 0,00 | 0,00 | 0,00 | 0,00 | 0,00 | 0,00 | 0,00 | 0,00 | 0,00 | 0,00 | 0,00 | 0,00 | 0,00 |
| Deduções FUNDEB | 449.232,34 | 380.194,78 | 296.670,55 | 366.050,64 | 319.683,45 | 331.967,77 | 403.727,46 | 436.085,27 | 522.576,04 | 563.863,14 | 370.281,81 | 400.361,93 | 4.840.695,18 | -5.231.200,00 |
| Deduções da Receita Patrimonial | 449.232,34 | 380.194,78 | 296.670,55 | 366.050,64 | 319.683,45 | 331.967,77 | 403.727,46 | 436.085,27 | 0,00 | 0,00 | 0,00 | 0,00 | 2.983.612,26 | -5.231.200,00 |
| Receita Corrente Líquida (III)-(II) | 4.736.669,35 | 4.333.142,68 | 4.153.617,73 | 4.347.924,73 | 4.671.371,28 | 4.225.893,24 | 4.771.596,73 | 7.241.816,40 | 5.580.144,27 | 5.528.817,15 | 4.320.809,76 | 4.756.429,37 | 58.668.172,69 | 68.533.400,00 |


JOSE ABNER NOGUEIRA DIOGENES PINHEIRO
 Prefeito Municipal


PUBLICCONT ASSESSORIA E PLANEJAMENTO
CONTABIL LTDA
 Contador - CRC PJ 480


Georgette Arraújo Myron da Silva
 ACCORD CONTABILIDADE E AUDITORIA S/S
 Responsável

VALNEI PEIXOTO SILVA
 Sec. Municipal de Finanças


GOVERNO MUNICIPAL DE JAGUARIBE
Relatório Resumido de Execução Orçamentária
Demonstrativo das Receitas e Despesas Previdenciárias do Regime Próprio de Previdência dos Servidores
Orçamento da Seguridade Social

Período: Janeiro a Abril de 2014/Bimestre: Março e Abril

RREO - Anexo IV (LRF, Art. 53, inciso II)

(-) Deduções da Receita

| | RS. 1,00 | |
|--|---------------------|---------------------|
| | | |
| Total das Receitas Previdenciárias Intra-Orçamentárias | 0,00 | 0,00 |
| | | |
| Despesas Intra-Orçamentárias | Dotação Inicial | Dotação Atualizada |
| | 0,00 | 0,00 |
| Total das Despesas Previdenciárias Intra-Orçamentárias | Despesas Liquidadas | |
| | 0,00 | 0,00 |
| | No Bimestre 2014 | Até o Bimestre 2013 |
| | 0,00 | 0,00 |


JOSE ABNER NOGUEIRA DIOGENES PINHEIRO
 Prefeito Municipal


PUBLICONT ASSESSORIA E PLANEJAMENTO
CONTABIL LTDA
 Contador - CRC PJ 480


Georgete Aparecida Mendes da Silva
 ACCORD CONTABILIDADE E AUDITORIA S/S
 Responsável

VALNEI PEIXOTO SILVA
 Sec. Municipal de Finanças

GOVERNO MUNICIPAL DE JAGUARIBE
Relatório Resumido de Execução Orçamentária
Demonstrativo do Resultado Nominal
Orçamento Fiscal e da Seguridade Social
Período: Janeiro a Abril / Bimestre: Março a Abril de 2014

RRFO - Anexo V (LRF, Art. 53, inciso III)

RS 1,0

| DÍVIDA FISCAL LÍQUIDA | SALDO | | |
|---|--------------------|------------------|--------------|
| | Em 31/Dez/2013 (a) | Em Fevereiro (b) | Em Abril (c) |
| DÍVIDA CONSOLIDADA (I) | 5.833.382,30 | 5.776.756,11 | 5.728.394,43 |
| DEDUÇÕES (II) | | | |
| Disponibilidade de Caixa Bruta | 5.681.519,64 | 0,00 | 0,00 |
| Demais Haveres Financeiros | 6.889.694,90 | 7.416.920,32 | 8.770.613,57 |
| (-) Restos a Pagar Processados (Exceto Precatórios) | 1.208.175,26 | 89.898,95 | 48.106,43 |
| DÍVIDA CONSOLIDADA LÍQUIDA (III) = (I - II) | 151.862,66 | 0,00 | 0,00 |
| RECEITAS DE PRIVATIZAÇÕES (IV) | | | |
| PASSIVOS RECONHECIDOS (V) | | | |
| DÍVIDA FISCAL LÍQUIDA (VI) = (III + IV - V) | 151.862,66 | 0,00 | 0,00 |

| RESULTADO NOMINAL | PERÍODO DE REFERÊNCIA | |
|------------------------|-----------------------|----------------------|
| | No Bimestre (c-b) | Até o Bimestre (c-a) |
| DÍVIDA CONSOLIDADA (I) | 0,00 | 0,00 |


| DISCRIMINAÇÃO DA META FISCAL | VALOR CORRENTE |
|--|----------------|
| META DE RESULTADO NOMINAL FIXADA NO ANEXO DE METAS FISCAIS DA LDO PARA O EXERCÍCIO DE REFERÊNCIA | 0,00 |

| REGIME PREVIDENCIÁRIO | | | |
|--|----------------|--------------|----------|
| DÍVIDA FISCAL LÍQUIDA PREVIDENCIÁRIA | SALDO | | |
| | Em 31/Dez/2013 | Em Fevereiro | Em Abril |
| DÍVIDA CONSOLIDADA PREVIDENCIÁRIA (VII) | | | |
| Passivo Atuarial | 0,00 | 0,00 | 0,00 |
| Demais Dívidas | | | |
| DEDUÇÕES (II) | | | |
| Disponibilidade de Caixa Bruta | 0,00 | 0,00 | 0,00 |
| Investimentos | | | |
| Demais Haveres Financeiros | | | |
| (-) Restos a Pagar Processados | 0,00 | 0,00 | 0,00 |
| DÍVIDA CONSOLIDADA LÍQUIDA (VIII) | 0,00 | 0,00 | 0,00 |
| PREVIDENCIÁRIA (IX) = (VII - VIII) | 0,00 | 0,00 | 0,00 |
| PASSIVOS RECONHECIDOS (X) | | | |
| DÍVIDA FISCAL LÍQUIDA PREVIDENCIÁRIA (XI) = (IX - X) | 0,00 | 0,00 | 0,00 |

GOVERNO MUNICIPAL DE JAGUARIBE
Relatório Resumido de Execução Orçamentária
Demonstrativo do Resultado Nominal
Orçamento Fiscal e da Seguridade Social
Período: Janeiro a Abril / Bimestre: Março a Abril de 2014

RREO - Anexo V (LRF, Art. 53, inciso III)

R\$ 1,0



JOSE ABNER NOGUEIRA DIOGENES PINHEIRO
Prefeito Municipal



PUBLICONT ASSESSORIA E PLANEJAMENTO
CONTABIL LTDA
Contador - CRC PJ 480



ACCORD CONTABILIDADE E AUDITORIA S/S
Responsavel



VALNEI PEIXOTO SILVA
Sec. Municipal de Finanças

GOVERNO MUNICIPAL DE JAGUARIBE
Relatório Resumido de Execução Orçamentária
Demonstrativo do Resultado Primário
Orçamento Fiscal e da Seguridade Social
Período: Janeiro a Abril de 2014/Bimestre: Março e Abril

RRFO - Anexo VI (LRF, Art. 53, inciso III)

RS 1,00

| Receitas | Previsão Atualizada | Receitas Realizadas | | |
|--|---------------------|---------------------|-------------------|-------------------|
| | | No Bimestre | Até Bimestre 2014 | Até Bimestre 2013 |
| Receitas Primárias Correntes (I) | 57.867.000,00 | 8.979.347,25 | 21.084.661,47 | 8.837.518,51 |
| Receitas Tributárias | 3.007.200,00 | 435.483,55 | 823.163,20 | 421.617,86 |
| Receitas de Contribuições | 750.000,00 | 146.267,08 | 294.435,97 | 0,00 |
| Receitas Previdenciárias | 0,00 | 0,00 | 0,00 | 0,00 |
| Outras Receitas de Contribuições | 750.000,00 | 146.267,08 | 294.435,97 | 0,00 |
| Receita Patrimonial Líquida | 60.000,00 | 8.844,04 | 20.446,79 | 11.729,58 |
| Receita Patrimonial | 268.000,00 | 106.735,92 | 208.425,05 | 85.669,54 |
| (-) Aplicações Financeiras | (208.000,00) | (97.891,88) | (187.978,26) | (73.939,96) |
| Receita de Serviços | 4.099.500,00 | 514.854,77 | 1.037.943,49 | 448.936,46 |
| Transferências Correntes | 49.760.800,00 | 7.811.527,92 | 18.812.609,73 | 7.922.260,92 |
| Convênios | 350.000,00 | 19.418,91 | 21.539,91 | 0,00 |
| Outras Transferências Correntes | 54.638.000,00 | 8.562.752,75 | 19.561.713,56 | 7.922.260,92 |
| Demais Receitas Correntes | 189.500,00 | 62.369,89 | 96.062,29 | 32.973,65 |
| Dívida Ativa | 90.000,00 | 51.330,83 | 71.998,69 | 20.556,62 |
| Diversas Receitas Correntes | 99.500,00 | 11.039,06 | 24.063,60 | 12.417,03 |
| Receitas de Capital (II) | 13.232.325,04 | 1.681.419,41 | 2.421.037,39 | 891.961,68 |
| Operações de Crédito (III) | 0,00 | 0,00 | 0,00 | 0,00 |
| Amortização de Empréstimos (IV) | 0,00 | 0,00 | 0,00 | 0,00 |
| Alienação de Bens (V) | 100.000,00 | 0,00 | 0,00 | 0,00 |
| Transferências de Capital | 13.132.325,04 | 1.681.419,41 | 2.421.037,39 | 891.961,68 |
| Convênios | 13.132.325,04 | 1.681.419,41 | 2.421.037,39 | 891.961,68 |
| Outras Transferências de Capital | 0,00 | 0,00 | 0,00 | 0,00 |
| Outras Receitas de Capital | 0,00 | 0,00 | 0,00 | 0,00 |
| Receitas Primárias de Capital (VI) = (II - III - IV - V) | 13.132.325,04 | 1.681.419,41 | 2.421.037,39 | 891.961,68 |
| Receita Primária Total (VII) = (I + VI) | 70.999.325,04 | 10.660.766,66 | 23.505.698,86 | 9.729.480,19 |

| Despesas | Dotação Atualizada | Despesas Liquidadas | | |
|--|--------------------|---------------------|-------------------|-------------------|
| | | No Bimestre | Até Bimestre 2014 | Até Bimestre 2013 |
| Despesas Correntes (VIII) | 57.890.045,64 | 10.626.462,86 | 18.828.851,42 | 7.100.204,80 |
| Pessoal e Encargos Sociais | 33.012.548,90 | 5.802.570,94 | 10.591.597,11 | 4.449.520,51 |
| Juros e Encargos da Dívida (IX) | 15.000,00 | 0,00 | 3.323,66 | 0,00 |
| Outras Despesas Correntes | 24.862.496,74 | 4.823.891,92 | 8.233.930,65 | 2.650.684,29 |
| Despesas Primárias Correntes (X) = (VIII - IX) | 57.875.045,64 | 10.626.462,86 | 18.825.527,76 | 7.100.204,80 |
| Despesas Capital (XI) | 13.163.279,40 | 638.117,98 | 1.567.854,40 | 1.764.122,82 |
| Investimentos | 12.400.779,40 | 589.756,30 | 1.462.866,53 | 1.722.603,22 |
| Inversões Financeiras | 0,00 | 0,00 | 0,00 | 0,00 |
| Concessão de Empréstimos (XII) | 0,00 | 0,00 | 0,00 | 0,00 |
| Aquisição de Título de Capital já Integralizado (XIII) | 0,00 | 0,00 | 0,00 | 0,00 |
| Demais Inversões Financeiras | 0,00 | 0,00 | 0,00 | 0,00 |
| Amortização da Dívida (XIV) | 762.500,00 | 48.361,68 | 104.987,87 | 41.519,59 |
| Despesas Primárias de Capital (XV) = (XI - XII - XIII - XIV) | 12.400.779,40 | 589.756,30 | 1.462.866,53 | 1.722.603,22 |
| Reserva de Contingência (XVI) | 400.000,00 | --- | --- | --- |
| Reserva do RPPS (XVII) | 0,00 | --- | --- | --- |
| Despesa Primária Total (XVIII) = (X + XV + XVI + XVII) | 70.675.825,04 | 11.216.219,16 | 20.288.394,29 | 8.822.808,02 |
| Resultado Primário (XIX) = (VII - XVIII) | 323.500,00 | -555.452,50 | 3.217.304,57 | 906.672,17 |
| Saldo de Exercício Anteriores | --- | --- | --- | --- |


| Discriminação da Meta Fiscal | Valor Corrente |
|---|----------------|
| Meta de Resultado Primário Fixada no Anexo de Metas Fiscais da LDO para o Exercício de Referência | 0,00 |

[Assinatura]


GOVERNO MUNICIPAL DE JAGUARIBE
Relatório Resumido de Execução Orçamentária
Demonstrativo do Resultado Primário
Orçamento Fiscal e da Seguridade Social
Período: Janeiro a Abril de 2014/Bimestre: Março e Abril

RREO - Anexo VI (LRF, Art. 53, inciso III)

R\$ 1,01



JOSE ABNER NOGUEIRA DIOGENES PINHEIRO
Prefeito Municipal



PUBLICONT ASSESSORIA E PLANEJAMENTO
CONTABIL LTDA
Contador - CRC PJ 480




ACCORD CONTABILIDADE E AUDITORIA S/S
Responsavel




VALNEI PEIXOTO SILVA
Sec. Municipal de Finanças

GOVERNO MUNICIPAL DE JAGUARIKIDÉ
Relatório Resumido de Execução Orçamentária
Restos a Pagar por Poder e Órgão
Orçamento Fiscal e da Seguridade Social
Período: Janeiro a Abril de 2014/Bimestre: Março e Abril

REO - Anexo VII (LRF, Art. 52, inciso I, alíneas "a" e "b" do inciso II e §1º)




JOSE ABNER NOGUEIRA DIOGENES PINHEIRO
Prefeito Municipal



PUBLICO CONSULTORIA E PLANEJAMENTO
CONTABIL LTDA
Contador - CRC PJ 480



ACCORD CONTABILIDADE E AUDITORIA S/S
Responsavel



VALNEI PEIXOTO SILVA
Sec. Municipal de Finanças

GOVERNO MUNICIPAL DE JAGUARIBE
Relatório Resumido da Execução Orçamentária

Demonstrativo das Receitas e Despesas com Manutenção e Desenvolvimento do Ensino - MDE

Orçamentos Fiscal e da Seguridade Social

Período: Janeiro a Abril de 2014/Bimestre: Março e Abril

REQ - ANEXO VIII (LDB, art. 72)

R\$ 1,00

| RECEITAS DO ENSINO | | | | | |
|---|-------------------------|----------------------------|----------------------------|----------------|--------|
| RECEITA RESULTANTE DE IMPOSTOS (caput do art. 212 da Constituição) | PREVISÃO INICIAL | PREVISÃO ATUALIZADA | RECEITAS REALIZADAS | | |
| | | | No Bimestre | Até o Bimestre | % |
| - RECEITAS DE IMPOSTOS | 2.865.000,00 | 2.865.000,00 | 439.988,55 | 800.473,14 | 27,93 |
| Imposto de Renda Retido nas Fontes Sobre Rendimentos do Trabalho | 110.000,00 | 110.000,00 | 148.969,14 | 282.590,57 | 256,90 |
| Imposto de Renda Retido nas Fontes sobre Outros Rendimentos | 1.165.000,00 | 1.165.000,00 | 27.713,09 | 53.743,32 | 4,61 |
| Imposto sobre Transmissão "Inter Vivos" de Bens Imóveis e de Direitos Reais sobre Imóveis | 20.000,00 | 20.000,00 | 1.915,03 | 5.593,00 | 27,96 |
| Imposto sobre Serviços de Qualquer Natureza | 1.500.000,00 | 1.500.000,00 | 210.060,46 | 386.547,56 | 25,76 |
| Receita da Dívida Ativa - IPTU | 70.000,00 | 70.000,00 | 51.330,83 | 71.998,69 | 102,85 |
| - RECEITAS DE TRANSFERÊNCIAS CONSTITUCIONAIS LEGAIS | 26.156.000,00 | 26.156.000,00 | 3.853.219,48 | 9.285.416,32 | 35,50 |
| Cota-Parte do Fundo de Participação dos Municípios | 19.400.000,00 | 19.400.000,00 | 2.614.135,28 | 6.599.376,76 | 34,01 |
| Cota-Parte do Imposto Sobre a Propriedade Territorial Rural | 6.000,00 | 6.000,00 | 440,49 | 1.017,42 | 16,95 |
| Transferência Financeira do ICMS - Desoneração - L.C. Nº 87/96 | 30.000,00 | 30.000,00 | 1.831,42 | 5.494,26 | 18,31 |
| Cota-Parte do ICMS | 6.000.000,00 | 6.000.000,00 | 1.016.564,25 | 2.011.090,14 | 33,51 |
| Cota-Parte do IPVA | 700.000,00 | 700.000,00 | 217.121,57 | 661.972,71 | 94,56 |
| Cota-Parte do IPI sobre Exportação | 20.000,00 | 20.000,00 | 3.126,47 | 6.465,03 | 32,32 |
| - TOTAL DAS RECEITAS DE IMPOSTOS (1 + 2) | 29.021.000,00 | 29.021.000,00 | 4.293.208,03 | 10.085.889,46 | 0,00 |
| RECEITAS ADICIONAIS PARA FINANCIAMENTO DO ENSINO | PREVISÃO INICIAL | PREVISÃO ATUALIZADA | RECEITAS REALIZADAS | | |
| | | | No Bimestre | Até o Bimestre | % |
| - RECEITAS DA APLICAÇÃO FINANCEIRA DE OUTROS RECURSOS VINCULADOS A | 0,00 | 0,00 | 0,00 | 0,00 | 0,00 |
| - RECEITA DE TRANSFERÊNCIAS DO FNDE | 1.555.000,00 | 1.555.000,00 | 361.968,88 | 491.700,09 | 31,62 |
| Transferências do Salário-Educação | 600.000,00 | 600.000,00 | 167.320,19 | 282.716,82 | 47,11 |
| Transferências Diretas do FNDE referentes ao Programa Dinheiro - Direto na Escola - I | 15.000,00 | 15.000,00 | 0,00 | 0,00 | 0,00 |
| Transferências Diretas do FNDE referentes ao Programa Nacional de Alimentação Escolar | 580.000,00 | 580.000,00 | 159.096,00 | 159.583,30 | 27,51 |
| Transferências Diretas do FNDE referentes ao Programa Nacional de Apoio ao Transporte | 350.000,00 | 350.000,00 | 35.552,69 | 35.552,69 | 10,15 |
| Outras Transferências Diretas do Fundo Nacional de Desenvolvimento da Educação - I | 10.000,00 | 10.000,00 | 0,00 | 13.847,28 | 138,47 |
| - RECEITA DE TRANSFERÊNCIA DE CONVÊNIOS | 0,00 | 0,00 | 0,00 | 0,00 | 0,00 |
| - OUTRAS RECEITAS PARA FINANCIAMENTO DO ENSINO | 0,00 | 0,00 | 0,00 | 0,00 | 0,00 |
| - TOTAL DAS RECEITAS PARA FINANCIAMENTO DO ENSINO (4 + 5 + 6 + 7 + 8) | 1.555.000,00 | 1.555.000,00 | 361.968,88 | 491.700,09 | 31,62 |
| FUNDEB | | | | | |
| RECEITA RESULTANTE DE IMPOSTOS (caput do art. 212 da Constituição) | PREVISÃO INICIAL | PREVISÃO ATUALIZADA | RECEITAS REALIZADAS | | |
| | | | No Bimestre | Até o Bimestre | % |
| 0 - RECEITAS DESTINADAS AO FUNDEB | 5.231.200,00 | 5.231.200,00 | 770.643,74 | 1.857.082,92 | 35,50 |
| Dedução FUNDEB - <FPM> | 3.880.000,00 | 3.880.000,00 | 522.827,02 | 1.319.875,26 | 34,01 |
| Dedução FUNDEB - <ITR> | 1.200,00 | 1.200,00 | 88,07 | 203,44 | 16,95 |
| Dedução FUNDEB - <LC 87/96 ICMS DESON> | 6.000,00 | 6.000,00 | 366,28 | 1.098,84 | 18,31 |
| Dedução FUNDEB - <ICMS> | 1.200.000,00 | 1.200.000,00 | 203.312,83 | 402.217,98 | 33,51 |
| Dedução FUNDEB - <IPVA> | 140.000,00 | 140.000,00 | 43.424,27 | 132.394,43 | 94,56 |
| Dedução FUNDEB - <IPI> | 4.000,00 | 4.000,00 | 625,27 | 1.292,97 | 32,32 |
| 1 - RECEITAS RECEBIDAS PELO FUNDEB | 18.041.000,00 | 18.041.000,00 | 2.819.084,46 | 6.650.038,53 | 36,86 |
| 11.1 - Transferências de Recursos do FUNDEB | 13.531.000,00 | 13.531.000,00 | 2.245.236,52 | 5.085.849,42 | 37,58 |
| 11.2 - Complementação da União ao FUNDEB | 4.510.000,00 | 4.510.000,00 | 573.847,94 | 1.564.189,11 | 34,68 |
| 2 - RESULTADOS DAS TRANSFERÊNCIAS DO FUNDEB (11.1 - 10) | 8.299.800,00 | 8.299.800,00 | 1.474.592,78 | 3.228.766,50 | 38,90 |
| Acréscimo Resultante das Transferências do FUNDEB | | | | | |

Assinatura

GOVERNO MUNICIPAL DE JAGUARIBE

Relatório Resumido da Execução Orçamentária

Demonstrativo das Receitas e Despesas com Manutenção e Desenvolvimento do Ensino - MDE

Orçamentos Fiscal e da Seguridade Social

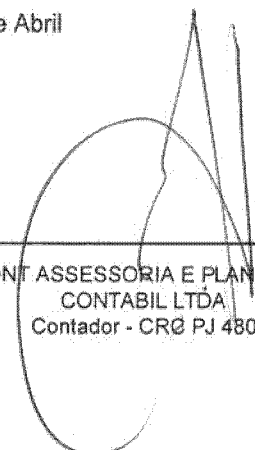
Período: Janeiro a Abril de 2014/Bimestre: Março e Abril

PREO - ANEXO VIII (LDB. art. 72)

R\$ 1,00



JOSE ABNER NOGUEIRA DIOGENES PINHEIRO
Prefeito Municipal



PUBLICONT ASSESSORIA E PLANEJAMENTO
CONTABIL LTDA
Contador - CRQ PJ 480



ACCORD CONTABILIDADE E AUDITORIA S/S
Responsavel



VALNEI PEIXOTO SILVA
Sec. Municipal de Finanças

GOVERNO MUNICIPAL DE JAGUARIBE

Relatório Resumido da Execução Orçamentária

Demonstrativo das Receitas e Despesas com Manutenção e Desenvolvimento do Ensino - MDE

Orçamentos Fiscal e da Seguridade Social

Período: Janeiro a Abril de 2014/Bimestre: Março e Abril

RREO - ANEXO VIII (LDB, art. 72)

R\$ 1,00

| DESPESAS DO FUNDEB | DOTAÇÃO INICIAL | DOTAÇÃO ATUALIZADA | DESPESAS LIQUIDADAS | | |
|--|-----------------|--------------------|---------------------|----------------|-------|
| | | | No Bimestre | Até o Bimestre | % |
| 13 - PAGAMENTO DOS PROFISSIONAIS DO MAGISTÉRIO | 21.831.926,00 | 24.223.752,40 | 2.079.048,11 | 3.764.380,86 | 56,60 |
| 13.1 - Com Educação Infantil | 2.760.000,00 | 3.187.639,23 | 391.844,54 | 690.672,85 | 21,66 |
| 13.2 - Com Ensino Fundamental | 19.071.926,00 | 21.036.113,17 | 1.687.203,57 | 3.073.708,01 | 14,61 |
| 13.3 - Com Educação Básica | 50.000,00 | 50.000,00 | 0,00 | 0,00 | 0,00 |
| 14 - OUTRAS DESPESAS | 21.831.926,00 | 24.223.752,40 | 0,00 | 0,00 | 0,00 |
| 14.1 - Com Educação Infantil | 2.760.000,00 | 3.187.639,23 | 73.727,25 | 147.474,54 | 4,62 |
| 14.2 - Com Ensino Fundamental | 19.071.926,00 | 21.036.113,17 | 584.733,80 | 1.141.532,82 | 5,42 |
| 14.3 - Com Educação Básica | 50.000,00 | 50.000,00 | 0,00 | 0,00 | 0,00 |
| 15 - TOTAL DAS DESPESAS DO FUNDEB (13 + 14) | 43.763.852,00 | 48.547.504,80 | 2.737.509,16 | 5.053.388,22 | 10,40 |

| DEDUÇÕES PARA FINS DE LIMITE DO FUNDEB PARA PAGAMENTO DOS PROFISSIONAIS DO MAGISTÉRIO | VALOR |
|--|-------|
| 16 - RESTOS A PAGAR INSCRITOS NO EXERCÍCIO SEM DISPONIBILIDADE FINANCEIRA DE RECURSOS DO FUNDEB | 0,00 |
| 17 - DESPESAS CUSTEADAS COM O SUPERÁVIT FINANCEIRO DO EXERCÍCIO ANTERIOR DO FUNDEB | 0,00 |
| 18 - TOTAL DAS DEDUÇÕES CONSIDERADAS PARA FINS DE LIMITE DO FUNDEB (16 + 17) | 0,00 |
| 19 - MÍNIMO DE 60% NA REMUNERAÇÃO DO MAGISTÉRIO COM EDUCAÇÃO INFANTIL E ENSINO FUNDAMENTAL ((13 / 11) x 100) % | 0,00 |
| CONTROLE DA UTILIZAÇÃO DE RECURSOS NO EXERCÍCIO SUBSEQUENTE | VALOR |
| 20 - RECURSOS RECEBIDOS DO FUNDEB EM [EXERCÍCIO_ ANTERIOR] QUE NÃO FORAM UTILIZADOS | 0,00 |
| 21 - DESPESAS CUSTEADAS COM O SALDO DO ITEM 20 ATÉ O 1º TRIMESTRE DE [EXERCÍCIO] | 0,00 |

MANUTENÇÃO E DESENVOLVIMENTO DO ENSINO - DESPESAS CUSTEADAS COM A RECEITA RESULTANTE DE IMPOSTOS E RECURSOS DO FUNDEB

| RECEITAS COM AÇÕES TÍPICAS DE MDE | PREVISÃO INICIAL | PREVISÃO ATUALIZADA | RECEITAS REALIZADAS | | |
|--|------------------|---------------------|---------------------|----------------|-------|
| | | | No Bimestre | Até o Bimestre | % |
| 22 - IMPOSTOS E TRANSFERÊNCIAS DESTINADAS À MDE (25% de 3) | 7.255.250,00 | 7.255.250,00 | 1.073.302,00 | 2.521.472,36 | 34,75 |
| DESPESAS COM AÇÕES TÍPICAS DE MDE | DOTAÇÃO INICIAL | DOTAÇÃO ATUALIZADA | DESPESAS LIQUIDADAS | | |
| 23 - EDUCAÇÃO INFANTIL | 2.760.000,00 | 3.187.639,23 | 601.347,58 | 1.057.653,23 | 33,17 |
| 24 - ENSINO FUNDAMENTAL | 19.071.926,00 | 21.036.113,17 | 3.684.605,65 | 6.245.586,94 | 29,68 |
| 25 - ENSINO MÉDIO | 605.000,00 | 605.000,00 | 195.486,08 | 227.940,62 | 37,67 |
| 26 - ENSINO SUPERIOR | 90.000,00 | 90.000,00 | 0,00 | 2.000,00 | 2,22 |
| 27 - ENSINO PROFISSIONAL NÃO INTEGRADO AO ENSINO REGULAR | 0,00 | 0,00 | 0,00 | 0,00 | 0,00 |
| 28 - OUTRAS | 3.771.910,00 | 2.978.985,00 | 361.831,79 | 891.448,41 | 29,92 |
| 29 - TOTAL DAS DESPESAS COM AÇÕES TÍPICAS DE MDE (23 + 24 + 25 + 26 + 27 + 28) | 26.298.836,00 | 27.897.737,40 | 4.843.271,10 | 8.424.629,20 | 30,19 |

| DEDUÇÕES CONSIDERADAS PARA FINS DE LIMITE CONSTITUCIONAL | VALOR |
|---|--------------|
| 30 - RESULTADO LÍQUIDO DAS TRANSFERÊNCIAS DO FUNDEB = (12) | 3.228.766,50 |
| 31 - DESPESAS CUSTEADAS COM A COMPLEMENTAÇÃO DO FUNDEB NO EXERCÍCIO | 1.564.189,11 |
| 32 - RECEITA DE APLICAÇÃO FINANCEIRA DOS RECURSOS DO FUNDEB ATÉ O BIMESTRE = (50 h) | 0,00 |
| 33 - DESPESAS CUSTEADAS COM O SUPERÁVIT FINANCEIRO, DO EXERCÍCIO ANTERIOR, DO FUNDEB | 0,00 |
| 34 - DESPESAS CUSTEADAS COM O SUPERÁVIT FINANCEIRO, DO EXERCÍCIO ANTERIOR, DE OUTROS RECURSOS DE IMPOSTOS | 0,00 |
| 35 - RESTOS A PAGAR INSCRITOS NO EXERCÍCIO ANTERIOR SEM DISPONIBILIDADE FINANCEIRA DE RECURSOS DE IMPOSTOS VINCULADOS AO | 0,00 |
| 36 - CANCELAMENTO, NO EXERCÍCIO, DE RESTOS A PAGAR INSCRITOS COM DISPONIBILIDADE FINANCEIRA DE RECURSOS DE IMPOSTOS VINCL | 0,00 |
| 37 - TOTAL DAS DEDUÇÕES CONSIDERADAS PARA FINS DE LIMITE CONSTITUCIONAL (30 + 31 + 32 + 33 + 34 + 35 + 36) | 4.792.955,61 |
| 38 - TOTAL DAS DESPESAS PARA FINS DE LIMITE (29 - 37) | 3.631.673,59 |
| 39 - MÍNIMO DE 26% DAS RECEITAS RESULTANTE DE IMPOSTOS EM MDE ((38 / 3) * 100) | 38,00 |

OUTRAS INFORMAÇÕES PARA CONTROLE

| OUTRAS DESPESAS CUSTEADAS COM RECEITAS ADICIONAIS PARA FINANCIAMENTO DO ENSINO | DOTAÇÃO INICIAL | DOTAÇÃO ATUALIZADA | DESPESAS LIQUIDADAS | | |
|--|-----------------|--------------------|---------------------|----------------|---|
| | | | No Bimestre | Até o Bimestre | % |

[Assinatura]

GOVERNO MUNICIPAL DE JAGUARIBE
Relatório Resumido da Execução Orçamentária
Demonstrativo das Receitas e Despesas com Manutenção e Desenvolvimento do Ensino - MDE

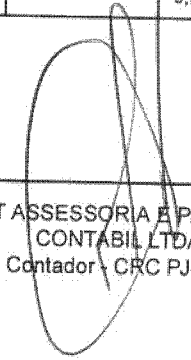
Orçamentos Fiscal e da Seguridade Social
Período: Janeiro a Abril de 2014/Bimestre: Março e Abril

RREO - ANEXO VIII (LDB, art. 72)


R\$ 1,00

| OUTRAS INFORMAÇÕES PARA CONTROLE | | | | | |
|--|----------------------|--------------------|------------------------|----------------|------|
| OUTRAS DESPESAS CUSTEADAS COM RECEITAS ADICIONAIS PARA FINANCIAMENTO DO ENSINO | DOTAÇÃO INICIAL | DOTAÇÃO ATUALIZADA | DESPESAS LIQUIDADAS | | |
| | | | No Bimestre | Até o Bimestre | % |
| 40 - DESPESAS CUSTEADAS COM A APLICAÇÃO FINANCEIRA DE OUTROS RECURSOS | 0,00 | 0,00 | 0,00 | 0,00 | 0,00 |
| 41 - DESPESAS CUSTEADAS COM A CONTRIBUIÇÃO SOCIAL DO SALÁRIO-EDUCAÇÃO | 0,00 | 0,00 | 0,00 | 0,00 | 0,00 |
| 42 - DESPESAS CUSTEADAS COM A OPERAÇÕES DE CRÉDITO | 0,00 | 0,00 | 0,00 | 0,00 | 0,00 |
| 43 - DESPESAS CUSTEADAS COM OUTRAS RECEITAS PARA FINANCIAMENTO DO E | 0,00 | 0,00 | 0,00 | 0,00 | 0,00 |
| 44 - TOTAL DAS OUTRAS DESPESAS CUSTEADAS COM RECEITAS ADICIONAIS PAR | 0,00 | 0,00 | 0,00 | 0,00 | 0,00 |
| 45 - TOTAL GERAL DAS DESPESAS (29 + 44) | 0,00 | 0,00 | 0,00 | 0,00 | 0,00 |
| RESTOS A PAGAR INSCRITOS COM DISPONIBILIDADE FINANCEIRA DE RECURSOS DE IMPOSTOS VINCULADOS AO ENSINO | SALDO ATÉ O BIMESTRE | | CANCELADOS EM 2014 (g) | | |
| 46 - RESTOS A PAGAR DE DESPESAS COM FUNDEB | 0,00 | | 0,00 | | |
| FLUXO FINANCEIRO DOS RECURSOS | | | VALOR | | |
| | | | FUNDEB (h) | FUNDEF | |
| 47 - SALDO FINANCEIRO EM 31 DE DEZEMBRO DE [EXERCÍCIO_ ANTERIOR] | | | 0,00 | 0,00 | |
| 48 - (+) INGRESSO DE RECURSOS ATÉ O BIMESTRE | | | 0,00 | 0,00 | |
| 49 - (-) PAGAMENTOS EFETUADOS ATÉ O BIMESTRE | | | 0,00 | 0,00 | |
| 50 - (+) RECEITA DE APLICAÇÃO FINANCEIRA DOS RECURSOS ATÉ O BIMESTRE | | | 0,00 | 0,00 | |
| 51 - (=) SALDO FINANCEIRO NO EXERCÍCIO ATUAL | | | 0,00 | 0,00 | |
| 52 - SALDO ATUAL DAS CONTAS BANCÁRIAS DE VINCULAÇÃO AO FUNDEB 60% e 40% (((47 + 48) - 49) + 50) | | | 0,00 | 0,00 | |


JOSE ABNER NOGUEIRA DIOGENES PINHEIRO
Prefeito Municipal


PUBLICONT ASSESSORIA E PLANEJAMENTO
CONTABIL LTDA
Contador - CRC PJ 480


ACCORD CONTABILIDADE E AUDITORIA S/S
Responsavel



VALNEI PEIXOTO SILVA
Sec. Municipal de Finanças


GOVERNO MUNICIPAL DE JAGUARIBE
 Relatório Resumido de Execução Orçamentária
Demonstrativo das Receitas de Operações de Crédito e Despesas de Capital
 Orçamento Fiscal e da Seguridade Social
 Período: Janeiro a Abril de 2014/Bimestre: Março e Abril


RREO - Anexo IX (LRF, Art. 52, inciso I, alíneas "a" e "b" do inciso II e §1º)

| | | | | R\$ 1,00 | |
|--|-------------------------------|---|---|-----------------------|--|
| RECEITAS | PREVISÃO ATUALIZADA (a) | RECEITAS REALIZADAS Até o Bimestre (b) | SALDO NÃO REALIZADO (c) = (a - b) | | |
| RECEITAS DE OPERAÇÕES DE CRÉDITO (I) | 0,00 | 0,00 | 0,00 | | |
| DESPESAS | DOTAÇÃO ATUALIZADA (d) | DESPESAS EXECUTADAS Até o Bimestre | SALDO NÃO EXECUTADO (g) = (d - (e + f)) | | |
| | | LIQUIDADAS (e) | INSCRITAS EM RESTOS A PAGAR NÃO PROCESSADOS (f) | | |
| DESPESAS DE CAPITAL | 13.163.279,40 | 1.567.854,40 | 1.336.080,61 | 10.259.344,39 | |
| DESPESAS DE CAPITAL LIQUIDA (II) | 13.163.279,40 | 1.567.854,40 | 1.336.080,61 | 10.259.344,39 | |
| RESULTADO PARA APURAÇÃO DA REGRA DE OURO (III) = (I - II) | -13.163.279,40 | -2.903.935,01 | | -10.259.344,39 | |


 JOSE ABNER NOGUEIRA DIOGENES PINHEIRO
 Prefeito Municipal


 PUBLICONT ASSESSORIA E PLANEJAMENTO
 CONTABIL LTDA
 Contador - CRC PJ 480


 ACCORD CONTABILIDADE E AUDITORIA S/S
 Reponsavel


 VALNEI PEIXOTO SILVA
 Sec. Municipal de Finanças

GOVERNO MUNICIPAL DE JAGUARIBE

Relatório Resumido da Execução Orçamentária

Demonstrativo da Projeção do Regime Próprio de Previdência dos Servidores


Orçamentos da Seguridade Social


Período: Janeiro a Abril de 2014/Bimestre: Março e Abril


RREO - ANEXO X (LRF, art. 53, § 1º, inciso II)


| EXERCÍCIO | RECEITAS PREVIDENCIÁRIAS (a) | DESPESAS PREVIDENCIÁRIAS (a) | RESULTADO PREVIDENCIÁRIO (c) = (a - b) | SALDO FINANCEIRO DO EXERCÍCIO (d) = ("d" exercício anterior) + (c) |
|-----------|------------------------------|------------------------------|--|--|
| | 0,00 | 0,00 | 0,00 | 0,00 |

R\$ 1,00


JOSE ABNER NOGUEIRA DIOGENES PINHEIRO
Prefeito Municipal


PUBLICONT ASSESSORIA E PLANEJAMENTO
CONTABIL LTDA
Contador - CRC PJ 480


ACCORD CONTABILIDADE E AUDITORIA S/S
Responsável



VALNEI PEIXOTO SILVA
Sec. Municipal de Finanças

GOVERNO MUNICIPAL DE JAGUARIBE
Relatório Resumido de Execução Orçamentária
Demonstrativo das Receita de Alienação de Ativos e Aplicação dos Recursos
 Orçamento Fiscal e da Seguridade Social
 Período: Janeiro a Abril de 2014/Bimestre: Março e Abril

RREO - Anexo XI (LRF, Art. 52, inciso I, alíneas "a" e "b" do inciso II e §1º)

| RECEITAS | PREVISÃO ATUALIZADA (a) | RECEITAS REALIZADAS Até o Bimestre (b) | | SALDO NÃO REALIZADO (c) = (a - b) |
|---|-------------------------------|---|---|--|
| | | LIQUIDADAS (e) | INSCRITAS EM RESTOS A PAGAR NÃO PROCESSADOS (f) | |
| RECEITAS DE CAPITAL - ALIENAÇÃO DE ATIVOS (I) Alienação de Bens Móveis | 100.000,00 | | 0,00 | 100.000,00 |
| DESPESAS | DOTAÇÃO ATUALIZADA (d) | DESPESAS EXECUTADAS Até o Bimestre | | SALDO NÃO EXECUTADO (g) = (d - (e + f)) |
| APLICAÇÃO DOS RECURSOS DA ALIENAÇÃO DE ATIVOS (II) | | | | |
| DESPESA DE CAPITAL | | | | |
| Investimentos | 13.470.103,40 | 0,00 | 0,00 | 13.470.103,40 |
| Amortização da Dívida | 962.500,00 | 0,00 | 0,00 | 962.500,00 |
| DESPESAS CORRENTES DOS REGIMES DE PREVIDÊNCIA | | | | |
| Regime Geral da Previdência Social | 0,00 | 0,00 | 0,00 | 0,00 |
| Regime Próprio de Previdência dos Servidores | 0,00 | 0,00 | 0,00 | 0,00 |
| SALDO FINANCEIRO A APLICAR | 2013 | 2014 | SALDO ATUAL | |
| VALOR (III) | (h) | (i) = (Ib - (IIf + IIIf)) | (j) = (IIIh + IIIi) | |
| Fonte: | 0,00 | 0,00 | 0,00 | 0,00 |

JOSE ABNER NOGUEIRA DIOGENES PINHEIRO
 Prefeito Municipal


 PUBLICONT ASSESSORIA E PLANEJAMENTO
 CONTABIL LTDA
 Contador - CRC PJ 480

GOVERNO MUNICIPAL DE JAGUARIBE

Relatório Resumido da Execução Orçamentária

Demonstrativo da Receita e Despesa com Ações de Serviços Públicos de Saúde

Orçamentos Fiscal e da Seguridade Social

Período: Janeiro a Abril de 2014/Bimestre: Março e Abril

RREO - ANEXO XII (ADCT, art. 77)

R\$ 1,00

| RECEITAS | PREVISÃO INICIAL | PREVISÃO ATUALIZADA | RECEITAS REALIZADAS | |
|--|------------------|---|-----------------------|--------|
| | | | Até o Bimestre | % |
| RECEITA DE IMPOSTOS | 2.952.200,00 | 2.952.200,00 | 800.473,14 | 27,11 |
| Imposto de Renda Retido nas Fontes Sobre Rendimentos do Trabalho | 110.000,00 | 110.000,00 | 282.590,57 | 256,90 |
| Imposto de Renda RETido nas Fontes sobre Outros Rendimentos | 1.165.000,00 | 1.165.000,00 | 53.743,32 | 4,61 |
| Imposto sobre Transmissão "Inter Vivos" de Bens Imóveis e de Direitos Reais sobre Imóv. | 20.000,00 | 20.000,00 | 5.593,00 | 27,96 |
| Imposto sobre Serviços de Qualquer Natureza | 1.500.000,00 | 1.500.000,00 | 386.547,58 | 25,76 |
| Receita da Dívida Ativa - IPTU | 70.000,00 | 70.000,00 | 71.998,69 | 102,85 |
| RECEITAS DE TRANSFERÊNCIAS CONSTITUCIONAIS LEGAIS | 28.708.000,00 | 28.706.000,00 | 9.285.416,32 | 34,76 |
| Cota-Parte do Fundo de Participação dos Municípios | 19.400.000,00 | 19.400.000,00 | 6.599.376,76 | 34,01 |
| Cota-Parte do Imposto Sobre a Propriedade Territorial Rural | 6.000,00 | 6.000,00 | 1.017,42 | 16,95 |
| Transferência Financeira do ICMS - Desoneração - L.C. N° 87/96 | 30.000,00 | 30.000,00 | 5.494,26 | 18,31 |
| Cota-Parte do ICMS | 6.000.000,00 | 6.000.000,00 | 2.011.090,14 | 33,51 |
| Cota-Parte do IPVA | 700.000,00 | 700.000,00 | 661.972,71 | 94,56 |
| Cota-Parte do IPI sobre Exportação | 20.000,00 | 20.000,00 | 6.465,03 | 32,32 |
| TOTAL | 29.021.000,00 | 29.021.000,00 | 10.085.889,46 | 34,75 |
| DESPESAS CORRENTES (Por Grupo de Natureza da Despesa) | DOTAÇÃO INICIAL | DOTAÇÃO ATUALIZADA | DESPESAS LIQUIDADAS | |
| | | | Até o Bimestre | % |
| DESPESAS CORRENTES | 12.257.100,00 | 13.184.007,90 | 4.788.087,51 | 36,31 |
| Pessoal e Encargos Sociais | 7.973.000,00 | 8.042.397,90 | 3.200.699,24 | 39,80 |
| Juros e Encargos da Dívida | 0,00 | 0,00 | 0,00 | 0,00 |
| Outras Despesas Correntes | 4.284.100,00 | 5.141.610,00 | 1.587.188,27 | 30,86 |
| DESPESAS DE CAPITAL | 1.068.800,00 | 1.464.900,00 | 31.419,52 | 2,14 |
| Investimentos | 998.800,00 | 1.394.900,00 | 31.419,52 | 2,25 |
| Inversões Financeiras | 0,00 | 0,00 | 0,00 | 0,00 |
| Amortização da Dívida | 70.000,00 | 70.000,00 | 0,00 | 0,00 |
| TOTAL (IV) | 13.325.900,00 | 14.648.907,90 | 4.819.507,03 | 0,00 |
| DESPESAS PRÓPRIAS COM AÇÕES E SERVIÇOS PÚBLICOS DE SAÚDE | DOTAÇÃO INICIAL | DOTAÇÃO ATUALIZADA | DESPESAS LIQUIDADAS | |
| | | | Até o Bimestre | % |
| DESPESAS COM SAÚDE (V) = (IV) | 13.325.900,00 | 14.648.907,90 | 4.819.507,03 | 32,90 |
| (-) DESPESAS COM INATIVOS E PENSIONISTAS | 0,00 | 0,00 | 0,00 | 0,00 |
| (-) DESPESAS CUSTEADAS COM OUTROS RECURSOS DESTINADOS À SAÚDE | 1.925.468,16 | 1.925.468,16 | 1.925.468,16 | 100,00 |
| Recursos de Transferências do Sistema Único de Saúde | 0,00 | 0,00 | 0,00 | 0,00 |
| Recursos de Operações de Crédito | 0,00 | 0,00 | 0,00 | 0,00 |
| Outros Recursos | 0,00 | 0,00 | 0,00 | 0,00 |
| (-) RESTOS A PAGAR INSCRITOS NO EXERCÍCIO SEM DISPONIBILIDADE FINANCEIRA | 0,00 | 0,00 | 0,00 | 0,00 |
| TOTAL DAS DESPESAS PRÓPRIAS COM AÇÕES E SERVIÇOS PÚBLICOS DE SAÚDE | 11.400.431,84 | 12.723.439,74 | 2.894.038,87 | 22,74 |
| CONTROLE DE RESTOS A PAGAR VINCULADOS À SAÚDE INSCRITOS EM EXERCÍCIOS ANTERIORES | | RESTOS A PAGAR INSCRITOS COM DISPONIBILIDADE FINANCEIRA DE RECURSOS PRÓPRIOS VINCULADOS | | |
| | | Inscritos em Exercícios Anteriores | Cancelado em 2014 (f) | |
| RESTOS A PAGAR DE DESPESAS PRÓPRIAS COM AÇÕES E SERVIÇOS PÚBLICOS DE SAÚDE (VII) | | 0,00 | 0,00 | |
| PARTICIPAÇÃO DAS DESPESAS COM AÇÕES E SERVIÇOS PÚBLICOS DE SAÚDE NA RECEITA DE IMPOSTOS LÍQUIDA E TRANSFERÊNCIAS CONSTITUCIONAIS LEGAIS - LIMITE CONSTITUCIONAL $\leq (VI - VII f) / 4$ | | | 28,69 | |
| DESPESAS COM SAÚDE (Por Subfunção) | DOTAÇÃO INICIAL | DOTAÇÃO ATUALIZADA | DESPESAS LIQUIDADAS | |
| | | | Até o Bimestre | % |
| Administração Geral | 2.512.800,00 | 2.940.697,90 | 1.282.769,68 | 43,82 |
| Atenção Básica | 10.072.100,00 | 10.932.210,00 | 3.370.120,71 | 30,82 |

GOVERNO MUNICIPAL DE JAGUARIBE

Relatório Resumido da Execução Orçamentária

Demonstrativo da Receita e Despesa com Ações de Serviços Públicos de Saúde

Orçamentos Fiscal e da Seguridade Social

Período: Janeiro a Abril de 2014/Bimestre: Março e Abril

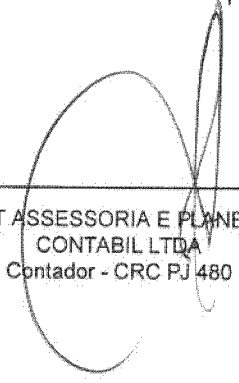
RREO - ANEXO XII (ADCT. art. 77)

R\$ 1,00

| DESPESAS COM SAÚDE (Por Subfunção) | DOTAÇÃO INICIAL | DOTAÇÃO ATUALIZADA | DESPESAS LIQUIDADAS | |
|---------------------------------------|--------------------|-----------------------|---------------------|-------|
| | | | Até o Bimestre | % |
| Assistência Hospitalar e Ambulatorial | 50.000,00 | 50.000,00 | 0,00 | 0,00 |
| Suporte Profilático e Terapêutico | 3.000,00 | 3.000,00 | 0,00 | 0,00 |
| Vigilância Sanitária | 688.000,00 | 723.000,00 | 166.616,64 | 23,04 |
| TOTAL | 13.325.900,00 | 14.648.907,90 | 4.819.507,03 | 32,90 |



JOSE ABNER NOGUEIRA DIOGENES PINHEIRO
Prefeito Municipal



PUBLICONT ASSESSORIA E PLANEJAMENTO
CONTABIL LTDA
Contador - CRC PJ 480



ACCORD CONTABILIDADE E AUDITORIA S/S
Responsavel



VALNEI PEIXOTO SILVA
Sec. Municipal de Finanças

GOVERNO MUNICIPAL DE JAGUARIBE
Relatório Resumido da Execução Orçamentária
Demonstrativo das Parcerias Público-Privadas
Orçamentos Fiscal e da Seguridade Social

Período: Janeiro a Abril de 2014/Bimestre: Março e Abril

PREO - ANEXO XIII (Lei nº 11.079, de 30.12.2004, arts. 22, 25 e 28)


R\$ 1,00

| ESPECIFICAÇÃO | SALDO TOTAL EM 31 DE DEZEMBRO DO EXERCÍCIO ANTERIOR (a) | REGISTROS EFETUADOS EM 2014 | | SALDO TOTAL |
|---|---|-----------------------------|--------------------|-------------|
| | | No Bimestre | Até o Bimestre (b) | |
| TOTAL DE ATIVOS | 0,00 | 0,00 | 0,00 | 0,00 |
| Direitos Futuros | 0,00 | 0,00 | 0,00 | 0,00 |
| Ativos Contabilizados na SPE | 0,00 | 0,00 | 0,00 | 0,00 |
| Contrapartida parameter Provisões de PPP | 0,00 | 0,00 | 0,00 | 0,00 |
| TOTAL DE PASSIVOS (I) | 0,00 | 0,00 | 0,00 | 0,00 |
| Obrigações Não Relacionadas a Serviços | 0,00 | 0,00 | 0,00 | 0,00 |
| Contrapartida para Ativos da SPE | 0,00 | 0,00 | 0,00 | 0,00 |
| Provisões de PPP | 0,00 | 0,00 | 0,00 | 0,00 |
| GARANTIAS DE PPP (II) | 0,00 | 0,00 | 0,00 | 0,00 |
| SALDO LÍQUIDO DE PASSIVOS DE PPP (III) = (I - II) | 0,00 | 0,00 | 0,00 | 0,00 |
| PASSIVOS CONTINGENTES | 0,00 | 0,00 | 0,00 | 0,00 |
| Contraprestações Futuras | 0,00 | 0,00 | 0,00 | 0,00 |
| Riscos Não Provisionados | 0,00 | 0,00 | 0,00 | 0,00 |
| Outros Passivos Contingentes | 0,00 | 0,00 | 0,00 | 0,00 |
| ATIVOS CONTINGENTES | 0,00 | 0,00 | 0,00 | 0,00 |
| Serviços Futuros | 0,00 | 0,00 | 0,00 | 0,00 |
| Outros Ativos Contingentes | 0,00 | 0,00 | 0,00 | 0,00 |

| DESPESAS DE PPP | EXERCÍCIO ANTERIOR | EXERCÍCIO CORRENTE (EC) | EXERCÍCIO 2014 | | | | | | | | | |
|--------------------------------|--------------------|-------------------------|----------------|--------|--------|--------|--------|--------|--------|--------|--------|------|
| | | | <EC+1> | <EC+2> | <EC+3> | <EC+4> | <EC+5> | <EC+6> | <EC+7> | <EC+8> | <EC+9> | |
| Do Ente Federado | 0,00 | 0,00 | 0,00 | 0,00 | 0,00 | 0,00 | 0,00 | 0,00 | 0,00 | 0,00 | 0,00 | 0,00 |
| Das Estatais Não-Dependentes | 0,00 | 0,00 | 0,00 | 0,00 | 0,00 | 0,00 | 0,00 | 0,00 | 0,00 | 0,00 | 0,00 | 0,00 |
| TOTAL DAS DESPESAS | 0,00 | 0,00 | 0,00 | 0,00 | 0,00 | 0,00 | 0,00 | 0,00 | 0,00 | 0,00 | 0,00 | 0,00 |
| RECEITA CORRENTE LÍQUIDA (RCL) | 0,00 | 0,00 | 0,00 | 0,00 | 0,00 | 0,00 | 0,00 | 0,00 | 0,00 | 0,00 | 0,00 | 0,00 |
| TOTAL DAS DESPESAS / RCL (%) | 0,00 | 0,00 | 0,00 | 0,00 | 0,00 | 0,00 | 0,00 | 0,00 | 0,00 | 0,00 | 0,00 | 0,00 |

Nota:


JOSE ABNER NOGUEIRA DIOGENES PINHEIRO
Prefeito Municipal


PUBLICONT ASSESSORIA E PLANEJAMENTO
CONTABIL LTDA
Contador - CRC PJ 480


ACCORD CONTABILIDADE E AUDITORIA S/S
Responsável


VALNEI PEIXOTO SILVA
Sec. Municipal de Finanças

GOVERNO MUNICIPAL DE JAGUARIBE
Relatório Resumido de Execução Orçamentária
Demonstrativo Simplificado do Relatório Resumido da Execução Orçamentária
Orçamento Fiscal e da Seguridade Social
Período: Janeiro a Abril de 2014/Bimestre: Março e Abril

RREO - Anexo XIV (LRF, Art. 52, inciso I, alíneas "a" e "b" do inciso II e §1º)

R\$ 1

| BALANÇO ORÇAMENTÁRIO | No Bimestre | | Até o Bimestre | |
|---|--------------------------------------|---|----------------------------------|-----------------------|
| RECEITAS | | | | |
| PREVISÃO INICIAL | | 71.453.325,04 | | 71.453.325,04 |
| PREVISÃO ATUALIZADA | | 71.453.325,04 | | 71.453.325,04 |
| RECEITAS REALIZADAS | | 10.758.658,54 | | 22.607.237,94 |
| DÉFICIT ORÇAMENTÁRIO | | 0,00 | | 0,00 |
| SALDOS DE EXERCÍCIOS ANTERIORES | | 0,00 | | 0,00 |
| DESPESAS | | | | |
| DOTAÇÃO INICIAL | | 71.453.325,04 | | 71.453.325,04 |
| CRÉDITOS ADICIONAIS | | 0,00 | | 0,00 |
| DOTAÇÃO ATUALIZADA | | 71.453.325,04 | | 71.453.325,04 |
| DESPESA EMPENHADA | | 9.858.299,51 | | 47.994.113,02 |
| DESPESA LIQUIDADADA | | 11.264.580,84 | | 22.607.237,94 |
| SUPERÁVIT ORÇAMENTÁRIO | | 2.210.532,12 | | 2.210.532,12 |
| DESPESA POR FUNÇÃO/SUBFUNÇÃO | | | | |
| | | No Bimestre | | Até o Bimestre |
| DESPESAS EMPENHADAS | | 9.858.299,51 | | 47.994.113,02 |
| DESPESAS LIQUIDADADAS | | 11.264.580,84 | | 20.396.705,82 |
| RECEITA CORRENTE LÍQUIDA - RCL | | | | Até o Bimestre |
| RECEITA CORRENTE LÍQUIDA | | | | 58.668.172,69 |
| RECEITAS E DESPESAS DOS REGIMES DE PREVIDÊNCIA | | No Bimestre | | Até o Bimestre |
| Regime Geral de Previdência Social | | | | |
| RECEITAS PREVIDENCIÁRIAS REALIZADAS GERAL | | 0,00 | | 0,00 |
| DESPESAS PREVIDENCIÁRIAS LIQUIDADAS GERAL | | 0,00 | | 0,00 |
| RESULTADO PREVIDENCIÁRIO GERAL | | 0,00 | | 0,00 |
| Regime Próprio de Previdência dos Servidores | | | | |
| RECEITAS PREVIDENCIÁRIAS REALIZADAS RPPS | | 0,00 | | 0,00 |
| DESPESAS PREVIDENCIÁRIAS LIQUIDADAS RPPS | | 0,00 | | 0,00 |
| RESULTADO PREVIDENCIÁRIO RPPS | | 0,00 | | 0,00 |
| RESULTADOS NOMINAL E PRIMÁRIO | Meta Fixada no AMF da LDO (a) | Resultado Apurado Até o Bimestre (b) | % em Relação à Meta (b/a) | |
| RESULTADO NOMINAL | 0,00 | 0,00 | 0,00 | |
| RESULTADO PRIMÁRIO | 0,00 | -2.662.713,70 | 0,00 | |
| RESTOS A PAGAR POR PODER E MINISTÉRIO PÚBLICO | Inscrição | Cancelamento Até o Bimestre | Pagamento Até o Bimestre | Saldo a Pagar |
| RESTOS A PAGAR PROCESSADOS | | | | |
| Poder Executivo | 1.188.416,73 | 0,00 | 1.160.068,83 | 28.347,90 |
| Poder Legislativo | 19.758,53 | 0,00 | 0,00 | 19.758,53 |
| RESTOS A PAGAR NÃO PROCESSADOS | | | | |
| Poder Executivo | 3.550.570,08 | 0,00 | 994.416,71 | 2.556.153,37 |
| Poder Legislativo | 3.150,00 | 0,00 | 0,00 | 3.150,00 |
| TOTAL | 4.761.895,34 | 0,00 | 2.154.485,54 | 2.607.409,80 |
| DESPESAS COM AÇÕES TÍPICAS DE MDE | Valor Apurado Até o Bimestre | Limites Constitucionais Anuais | | |
| | | % Mínimo a Aplicar no Exercício | % Aplicado Até o Bimestre | |
| Mínimo Anual de <18% / 25%> das Receitas de Impostos em | 3.631.673,59 | 25,00 | 36,00 | |
| Mínimo Anual de 60% do FUNDEB na Remuneração do | 3.764.380,86 | 60,00 | 56,60 | |

[Assinatura]

GOVERNO MUNICIPAL DE JAGUARIBE
Relatório Resumido de Execução Orçamentária
Demonstrativo Simplificado do Relatório Resumido da Execução Orçamentária
Orçamento Fiscal e da Seguridade Social
Período: Janeiro a Abril de 2014/Bimestre: Março e Abril

BREJO - Anexo XIV (LRF, Art. 52, inciso I, alíneas "a" e "b" do inciso II e §1º)

RS 1

| RECEITAS DE OPERAÇÕES DE CRÉDITO E DESPESAS DE CAPITAL | Valor Apurado Até o Bimestre | Saldo Não Realizado |
|--|------------------------------|---------------------------------|
| Receitas de Operações de Crédito | 0,00 | 0,00 |
| Despesa de Capital Líquida | 1.567.854,40 | 10.259.344,39 |
| RECEITA DE ALIENAÇÃO DE ATIVOS E APLICAÇÃO DOS RECURSOS | Valor Apurado Até o Bimestre | Saldo a Realizar |
| Receita de Capital Resultante da Alienação de Ativos | 0,00 | 100.000,00 |
| Aplicação dos Recursos da Alienação de Ativos | 0,00 | 0,00 |
| DESPESAS COM AÇÕES E SERVIÇOS PÚBLICOS DE SAÚDE | Valor Apurado Até o Bimestre | Limite Constitucional Anual |
| | | % Mínimo a Aplicar no Exercício |
| | | % Aplicado Até o Bimestre |
| Despesas Próprias com Ações e Serviços Públicos de Saúde | 2.894.038,87 | 15,00 |
| | | 28,69 |



JOSE ABNER NOGUEIRA DIOGENES PINHEIRO
 Prefeito Municipal

PUBLICONT ASSESSORIA E PLANEJAMENTO
 CONTABIL LTDA
 Contador - CRC/PJ 480




ACCORD CONTABILIDADE E AUDITORIA S/S
 Responsável



VALNEI PEIXOTO SILVA
 Sec. Municipal de Finanças