



PREFEITURA MUNICIPAL DE ACARAÚ



## EDITAL DE PUBLICAÇÃO

O prefeito Municipal de Acaraú, no uso de suas atribuições que lhe são conferidas pela Lei Orgânica Municipal, e de conformidade com a determinação contida na Lei complementar Nº 101, DE 04 DE MAIO de 2000 (Lei de Responsabilidade Fiscal), **AUTORIZA** a publicação mediante afixação na Secretaria da Câmara e da Prefeitura Municipal, na mídia eletrônica, com os seguintes endereços na INTERNET: [http://www.jbssistemas.com.br/site/contas\\_publicas/P004](http://www.jbssistemas.com.br/site/contas_publicas/P004) e em demais locais de amplo acesso público, para a divulgação nesta data do **RREO – Relatório Resumido de Execução Orçamentária** (arts. 52 e 53, Lei Complementar nº 101/2000), referente ao **1º Bimestre do exercício de 2014**.

Paço da PREFEITURA MUNICIPAL DE ACARAÚ, em 28 de Março de 2014.

-----  
**ALEXANDRE FERREIRA GOMES DA SILVEIRA**  
- Prefeito Municipal -

## ACARAU

Continuação

Relatório Resumido da Execução Orçamentária  
**Demonstrativo da Receita Corrente Líquida**  
 Orçamentos Fiscal e Seguridade Social  
 Março/2013 a Fevereiro/2014

LRF. Art. 53 inciso I - Anexo III

R\$ Unidades

ESPECIFICACAO	Mar/13	Abr/13	Mai/13	Jun/13	Jul/13	Ago/13	Set/13
<b>RECEITAS CORRENTES</b>	<b>5.133.314,29</b>	<b>5.254.894,33</b>	<b>6.650.737,58</b>	<b>4.628.995,68</b>	<b>4.831.040,66</b>	<b>4.936.715,60</b>	<b>4.800.411,50</b>
<b>RECEITA TRIBUTARIA</b>	<b>335.126,56</b>	<b>304.166,75</b>	<b>346.262,78</b>	<b>246.076,25</b>	<b>419.432,29</b>	<b>325.172,77</b>	<b>462.893,23</b>
<b>IMPOSTOS</b>	<b>319.323,59</b>	<b>285.352,59</b>	<b>338.140,63</b>	<b>242.357,85</b>	<b>411.432,46</b>	<b>317.589,47</b>	<b>459.893,27</b>
Imposto sobre a Propriedade Predial e Te							
ADM	32.455,61	8.430,21	5.921,61	9.174,68	10.878,79	2.210,01	1.047,47
Imposto sobre a Renda e Proventos de Qua							
ADM	23.544,47	4.562,84	29.611,44	5.684,84	76.617,83	3.020,85	10.637,96
Imposto sobre Transmissao Inter Vivos de							
ADM	9.501,50	20.204,27	9.259,28	30.676,77	29.225,12	4.848,73	7.973,84
Imposto sobre Servicos de Qualquer Natur							
ADM	253.822,01	252.155,27	293.348,30	196.821,56	294.710,72	307.509,88	440.234,00
<b>TAXAS</b>	<b>15.802,97</b>	<b>18.814,16</b>	<b>8.122,15</b>	<b>3.718,40</b>	<b>7.999,83</b>	<b>7.583,30</b>	<b>2.999,96</b>
Taxa de Fiscalização de Vigilancia Sanit							
ADM	0,00	0,00	0,00	0,00	0,00	0,00	0,00
Taxa de Controle e Fiscalização Ambienta							
ADM	0,00	8.613,13	3.594,83	573,92	5.469,37	2.516,63	1.885,67
Taxa de Licença para Funcionamento de Es							
ADM	15.802,97	10.201,03	4.527,32	3.144,48	2.530,46	5.066,67	1.114,29
Outras Taxas pelo Exercício do Poder de							
ADM	0,00	0,00	0,00	0,00	0,00	0,00	0,00
Outras Taxas pela Prestacao de Servicos							
ADM	0,00	0,00	0,00	0,00	0,00	0,00	0,00
<b>RECEITAS DE CONTRIBUICOES</b>	<b>31.723,98</b>	<b>30.692,17</b>	<b>23.039,63</b>	<b>34.581,72</b>	<b>29.910,88</b>	<b>28.346,44</b>	<b>31.566,22</b>
<b>CONTRIBUICAO PARA CUSTEIO DE ILUMINACAO PUBLICA</b>	<b>31.723,98</b>	<b>30.692,17</b>	<b>23.039,63</b>	<b>34.581,72</b>	<b>29.910,88</b>	<b>28.346,44</b>	<b>31.566,22</b>
Contribuição para o custeio do serviço d							
ADM	31.723,98	30.692,17	23.039,63	34.581,72	29.910,88	28.346,44	31.566,22
CONTRIBUICAO PARA CUSTEIO DE ILUMINACAO INFRA							
	0,00	0,00	0,00	0,00	0,00	0,00	0,00
<b>RECEITA PATRIMONIAL</b>	<b>13.675,36</b>	<b>11.076,26</b>	<b>12.258,47</b>	<b>6.433,45</b>	<b>12.442,26</b>	<b>12.037,53</b>	<b>7.691,32</b>
<b>RECEITAS IMOBILIARIAS</b>	<b>0,00</b>	<b>0,00</b>	<b>0,00</b>	<b>0,00</b>	<b>0,00</b>	<b>0,00</b>	<b>0,00</b>
Outras Receitas Imobiliarias							
ADM	0,00	0,00	0,00	0,00	0,00	0,00	0,00
<b>RECEITAS DE VALORES MOBILIARIOS</b>	<b>13.675,36</b>	<b>11.076,26</b>	<b>12.258,47</b>	<b>6.433,45</b>	<b>12.442,26</b>	<b>12.037,53</b>	<b>7.691,32</b>
Receita de Remuneração de Depositos Banc							
ADM	2.271,65	2.300,99	3.995,20	0,00	1.710,03	1.781,61	3.210,18
Receita de Remuneração de Depositos Banc							
FME	6.892,08	4.613,91	4.092,34	3.027,96	1.772,14	1.316,29	1.395,48
Receita de Remuneração de Depositos Banc							
FUS	791,93	785,70	703,73	662,53	1.099,41	5.486,96	985,90
Receita de Remuneração de Depositos Banc							
FME	503,98	379,74	473,78	136,61	5.238,51	1.169,03	725,19
Receita de Remuneração de Depositos Banc							
FMAS	1.212,01	1.053,46	947,58	960,90	1.096,22	1.030,46	611,23







Relatório Resumido da Execução Orçamentária  
**Demonstrativo da Receita Corrente Líquida**  
 Orçamentos Fiscal e Seguridade Social  
 Março/2013 a Fevereiro/2014

LRF. Art. 53 inciso I - Anexo III


R\$ Unidades

## E S P E C I F I C A C A O


	Mar/13	Abr/13	Mai/13	Jun/13	Jul/13	Ago/13	Set/13
<b>RECEITA DA DIVIDA ATIVA</b>	<b>0,00</b>	<b>0,00</b>	<b>0,00</b>	<b>0,00</b>	<b>0,00</b>	<b>0,00</b>	<b>0,00</b>
RECEITA DA DIVIDA ATIVA - IPTU ADM	0,00	0,00	0,00	0,00	0,00	0,00	0,00
RECEITA DA DIVIDA ATIVA DO IMPOSTO SOBRE ADM	0,00	0,00	0,00	0,00	0,00	0,00	0,00
Receita da Divida Ativa Nao Tributaria ADM	0,00	0,00	0,00	0,00	0,00	0,00	0,00
<b>RECEITAS DIVERSAS</b>	<b>2.622,85</b>	<b>4.259,94</b>	<b>3.365,02</b>	<b>4.363,85</b>	<b>2.767,92</b>	<b>3.650,48</b>	<b>2.820,35</b>
Outras Receitas ADM	2.622,85	4.259,94	3.365,02	4.363,85	2.767,92	3.650,48	2.820,35
<b>DEDUCOES DE RECEITAS</b>	<b>420.047,53</b>	<b>457.034,73</b>	<b>562.255,81</b>	<b>457.694,08</b>	<b>367.740,06</b>	<b>393.547,63</b>	<b>356.393,89</b>
<b>DEDUCAO DE TRANSFERENCIAS CORRENTES</b>	<b>420.047,53</b>	<b>457.034,73</b>	<b>562.255,81</b>	<b>457.694,08</b>	<b>367.740,06</b>	<b>393.547,63</b>	<b>356.393,89</b>
<b>DEDUCAO DE TRANSFERENCIAS INTRAGOVERNAMENTAIS</b>	<b>420.047,53</b>	<b>457.034,73</b>	<b>562.255,81</b>	<b>457.694,08</b>	<b>367.740,06</b>	<b>393.547,63</b>	<b>356.393,89</b>
Dedução de Receita para a Formação do FU ADM	420.047,53	457.034,73	562.255,81	457.694,08	367.740,06	393.547,63	356.393,89
Dedução de Receita para a Formação do FU ADM	0,00	0,00	0,00	0,00	0,00	0,00	0,00
Dedução de Receita para a Formação do FU ADM	0,00	0,00	0,00	0,00	0,00	0,00	0,00
Dedução de Receita para a Formação do FU ADM	0,00	0,00	0,00	0,00	0,00	0,00	0,00
Dedução de Receita para a Formação do FU ADM	0,00	0,00	0,00	0,00	0,00	0,00	0,00
Dedução da Receita para Formação do FUND ADM	0,00	0,00	0,00	0,00	0,00	0,00	0,00
<b>RECEITA CORRENTE LIQUIDA = (I-II)</b>	<b>4.713.266,76</b>	<b>4.797.859,60</b>	<b>6.088.481,77</b>	<b>4.171.301,60</b>	<b>4.463.300,60</b>	<b>4.543.167,97</b>	<b>4.444.017,61</b>



**Gestor** ALEXANDRE FERREIRA GOMES DA SILVEIRA  
**C.P.F.** 430.476.293-15



**Contador** LEONARDO JOSE MACEDO  
**C.P.F.**



**Cont.Int.** SIMAO PEDRO CARVALHO  
**C.P.F.** 001.330.168-38

## ACARAU

Continuação

Relatório Resumido da Execução Orçamentária  
**Demonstrativo da Receita Corrente Líquida**  
 Orçamentos Fiscal e Seguridade Social  
 Março/2013 a Fevereiro/2014

LRF. Art. 53 inciso I - Anexo III

R\$ Unidades

E S P E C I F I C A C A O		Out/13	Nov/13	Dez/13	Jan/14	Fev/14	Arrecadação nos 12 Meses	Previsão atualizada 2014
<b>RECEITAS CORRENTES</b>		<b>5.070.196,59</b>	<b>5.759.356,22</b>	<b>7.720.104,95</b>	<b>8.879.252,77</b>	<b>9.112.019,12</b>	<b>72.777.039,29</b>	<b>104.553.588,90</b>
<b>RECEITA TRIBUTARIA</b>		<b>494.740,64</b>	<b>590.351,79</b>	<b>911.643,08</b>	<b>222.302,47</b>	<b>379.139,57</b>	<b>5.037.308,18</b>	<b>3.681.380,00</b>
<b>IMPOSTOS</b>		<b>487.921,65</b>	<b>585.063,63</b>	<b>892.913,27</b>	<b>214.508,05</b>	<b>356.411,49</b>	<b>4.910.907,95</b>	<b>3.529.800,00</b>
Imposto sobre a Propriedade Predial e Te	ADM	3.157,47	1.308,22	2.345,02	2.446,91	11.687,24	91.063,24	106.000,00
Imposto sobre a Renda e Proventos de Qua	ADM	269.715,60	16.707,72	567.953,51	4.105,09	13.470,38	1.025.632,53	2.056.400,00
Imposto sobre Transmissao Inter Vivos de	ADM	28.098,93	55.940,00	18.865,00	2.503,39	6.480,25	223.577,08	95.400,00
Imposto sobre Servicos de Qualquer Natur	ADM	186.949,65	511.107,69	303.749,74	205.452,66	324.773,62	3.570.635,10	1.272.000,00
<b>TAXAS</b>		<b>6.818,99</b>	<b>5.288,16</b>	<b>18.729,81</b>	<b>7.794,42</b>	<b>22.728,08</b>	<b>126.400,23</b>	<b>151.580,00</b>
Taxa de Fiscalização de Vigilancia Sanit	ADM	0,00	0,00	0,00	839,53	1.992,64	2.832,17	3.180,00
Taxa de Controle e Fiscalização Ambienta	ADM	5.951,03	4.082,77	16.020,10	0,00	0,00	48.707,45	31.800,00
Taxa de Licença para Funcionamento de Es	ADM	867,96	1.205,39	2.709,71	6.439,71	17.233,07	70.843,06	84.800,00
Outras Taxas pelo Exercício do Poder de	ADM	0,00	0,00	0,00	0,00	0,00	0,00	21.200,00
Outras Taxas pela Prestacao de Servicos	ADM	0,00	0,00	0,00	515,18	3.502,37	4.017,55	10.600,00
<b>RECEITAS DE CONTRIBUICOES</b>		<b>30.622,54</b>	<b>0,00</b>	<b>0,00</b>	<b>73.185,65</b>	<b>27.036,49</b>	<b>340.705,72</b>	<b>1.452.336,40</b>
<b>CONTRIBUICAO PARA CUSTEIO DE ILUMINACAO PUBLICA</b>		<b>30.622,54</b>	<b>0,00</b>	<b>0,00</b>	<b>73.185,65</b>	<b>27.036,49</b>	<b>340.705,72</b>	<b>1.452.336,40</b>
Contribuição para o custeio do serviço d	ADM	30.622,54	0,00	0,00	0,00	0,00	240.483,58	1.452.336,40
CONTRIBUICAO PARA CUSTEIO DE ILUMINACAO	INFRA	0,00	0,00	0,00	73.185,65	27.036,49	100.222,14	0,00
<b>RECEITA PATRIMONIAL</b>		<b>6.423,34</b>	<b>5.122,06</b>	<b>14.349,94</b>	<b>30.675,00</b>	<b>135.302,31</b>	<b>267.487,30</b>	<b>249.100,00</b>
<b>RECEITAS IMOBILIARIAS</b>		<b>0,00</b>	<b>0,00</b>	<b>0,00</b>	<b>0,00</b>	<b>420,92</b>	<b>420,92</b>	<b>3.180,00</b>
Outras Receitas Imobiliarias	ADM	0,00	0,00	0,00	0,00	420,92	420,92	3.180,00
<b>RECEITAS DE VALORES MOBILIARIOS</b>		<b>6.423,34</b>	<b>5.122,06</b>	<b>14.349,94</b>	<b>30.675,00</b>	<b>134.881,39</b>	<b>267.066,38</b>	<b>192.920,00</b>
Receita de Remuneração de Depositos Banc	ADM	1.800,61	0,00	1.670,91	0,00	0,00	18.741,18	21.200,00
Receita de Remuneração de Depositos Banc	FME	755,59	1.110,13	4.793,81	1.399,12	101.902,56	133.071,41	31.800,00
Receita de Remuneração de Depositos Banc	FUS	1.245,38	758,71	1.532,26	14.775,35	8.539,77	37.367,63	26.500,00

Relatório Resumido da Execução Orçamentária  
**Demonstrativo da Receita Corrente Líquida**  
 Orçamentos Fiscal e Seguridade Social  
 Março/2013 a Fevereiro/2014

LRF. Art. 53 inciso I - Anexo III

R\$ Unidades

E S P E C I F I C A C A O		Out/13	Nov/13	Dez/13	Jan/14	Fev/14	Arrecadação nos 12 Meses	Previsão atualizada 2014
Receita de Remuneração de Depósitos Banc	FME	1.555,01	1.863,02	4.407,85	7.128,05	15.496,19	39.076,96	5.300,00
Receita de Remuneração de Depósitos Banc	FMAS	601,13	921,13	779,24	3.405,43	3.338,45	15.957,24	12.720,00
Receita de Remuneração de Outros Depósito	ADM	465,62	469,07	1.165,87	0,00	0,00	13.280,49	26.500,00
Remuneração de outros depósitos bancário	ADM	0,00	0,00	0,00	0,00	1.455,95	1.455,95	53.000,00
Remuneração de Outros Depósitos de Recur	ADM	0,00	0,00	0,00	3.967,05	4.148,47	8.115,52	15.900,00
<b>OUTRAS RECEITAS PATRIMONIAIS</b>		<b>0,00</b>	<b>0,00</b>	<b>0,00</b>	<b>0,00</b>	<b>0,00</b>	<b>0,00</b>	<b>53.000,00</b>
Outras Receitas Patrimoniais	ADM	0,00	0,00	0,00	0,00	0,00	0,00	53.000,00
<b>RECEITA DE SERVICOS</b>		<b>0,00</b>	<b>0,00</b>	<b>0,00</b>	<b>0,00</b>	<b>0,00</b>	<b>0,00</b>	<b>114.480,00</b>
<b>RECEITA DE SERVICOS</b>		<b>0,00</b>	<b>0,00</b>	<b>0,00</b>	<b>0,00</b>	<b>0,00</b>	<b>0,00</b>	<b>114.480,00</b>
Serviços Hospitalares	FUS	0,00	0,00	0,00	0,00	0,00	0,00	106.000,00
Serviços de Inscrição em Concursos Públi	ADM	0,00	0,00	0,00	0,00	0,00	0,00	3.180,00
Serviços de Venda de Editais	ADM	0,00	0,00	0,00	0,00	0,00	0,00	3.180,00
Outros Serviços Administrativos	ADM	0,00	0,00	0,00	0,00	0,00	0,00	2.120,00
<b>TRANSFERENCIAS CORRENTES</b>		<b>4.533.321,73</b>	<b>5.155.109,35</b>	<b>6.457.912,35</b>	<b>8.551.861,85</b>	<b>8.568.440,63</b>	<b>66.731.729,59</b>	<b>98.564.616,84</b>
<b>TRANSFERENCIAS INTERGOVERNAMENTAIS</b>		<b>4.533.321,73</b>	<b>5.155.109,35</b>	<b>6.457.912,35</b>	<b>8.551.861,85</b>	<b>8.568.440,63</b>	<b>66.531.587,18</b>	<b>97.104.786,84</b>
FPM-COTA PARTE DO FUNDO DE PARTICIPACAO	ADM	1.437.588,93	1.943.137,59	3.158.796,42	4.649.949,06	2.829.758,01	23.932.401,73	23.851.742,00
Cota-Parte do Imposto Sobre a Propriedad	ADM	3.145,60	862,54	217,77	158,18	58,58	7.451,35	10.600,00
Cota-Parte do Imposto Sobre Produtos Ind	ADM	0,00	0,00	0,00	0,00	2.105,63	2.105,63	8.480,00
Cota-Parte do Simples Nacional - L,C, N	ADM	0,00	0,00	0,00	16.332,87	27.977,95	44.310,82	37.100,00
Cota-parte da Compensação Financeira de	ADM	0,00	0,00	0,00	0,00	0,00	256,18	15.900,00
Cota-parte Royalties - Compensação Finan	ADM	2.573,12	2.440,58	2.858,27	0,00	0,00	25.471,45	53.000,00
COTA-PARTE ROYALTIES-COMPEN.FINANC.PELA	INFRA	0,00	0,00	0,00	9.416,19	0,00	9.416,19	0,00
Cota-Parte do Fundo Especial do Petróleo	ADM	28.365,51	26.128,60	28.970,09	0,00	0,00	278.220,04	286.200,00
COTA-PARTE DO FUNDO ESPECIAL DO PETRÓLEO	INFRA	0,00	0,00	0,00	73.185,65	27.036,49	100.222,14	0,00
PISO DE ATENCAO BASICA FIXO PAB FIXO	FUS	0,00	0,00	0,00	127.504,00	127.504,00	255.008,00	2.000.000,00



Relatório Resumido da Execução Orçamentária  
**Demonstrativo da Receita Corrente Líquida**  
 Orçamentos Fiscal e Seguridade Social  
 Março/2013 a Fevereiro/2014

LRF. Art. 53 inciso I - Anexo III

R\$ Unidades

E S P E C I F I C A C A O		Out/13	Nov/13	Dez/13	Jan/14	Fev/14	Arrecadação nos 12 Meses		Previsão atualizada 2014
PISO DE ATENÇÃO BASICA VARIÁVEL - PAB V	FUS	0,00	0,00	0,00	40.000,00	0,00	40.000,00	2.000.000,00	
PSF - PROGRAMA SAUDE DA FAMILIA	FUS	0,00	0,00	0,00	117.125,00	113.995,00	231.120,00	6.500.000,00	
AGENTES COMUNITARIOS DE SAUDE	FUS	0,00	0,00	0,00	106.400,00	113.568,00	219.968,00	1.200.000,00	
PROGRAMA SAUDE BUCAL	FUS	0,00	0,00	0,00	32.335,00	0,00	32.335,00	800.000,00	
COMPENSAÇÃO DE ESPECIFICIDADES REGIONAIS	FUS	0,00	0,00	0,00	0,00	0,00	0,00	650.000,00	
FATOR INCENTIVO ATENÇÃO BASICA - POVOS I	FUS	0,00	0,00	0,00	0,00	0,00	0,00	200.000,00	
INCENTIVO ATENCAO INTEGRAL SAUDE DO ADOL	FUS	0,00	0,00	0,00	20.000,00	0,00	20.000,00	150.000,00	
OUTROS PROGRAMAS FINANC, POR TRANSF, FUN	FUS	34.964,74	29.452,35	0,00	178.600,00	25.000,00	493.872,16	2.116.344,84	
ATENCAO DE MAC AMBULATORIAL E HOSPITALAR	FUS	0,00	0,00	0,00	425.841,08	333.309,27	759.150,35	4.000.000,00	
FUNDO DE ACOES ESTRATEGICAS E COMPEMSACA	FUS	0,00	0,00	0,00	0,00	0,00	0,00	200.000,00	
VIGILANCIA SANITARIA	FUS	0,00	0,00	0,00	124.048,64	25.843,47	149.892,11	212.000,00	
Transf, FNAS Protecao social Basica	FMAS	94.837,80	0,00	0,00	1.280,00	160,00	726.707,19	954.000,00	
TRANSF. RECURSOS DO FNAS - PETI	FMAS	0,00	0,00	0,00	0,00	0,00	0,00	212.000,00	
Cadastro Unico	FMAS	0,00	0,00	0,00	0,00	0,00	0,00	254.400,00	
TRANSF. DE RECURSOS PPD	FMAS	0,00	0,00	0,00	0,00	0,00	0,00	200.000,00	
TRANSF. DE RECURSOS PAJ	FMAS	0,00	0,00	0,00	0,00	0,00	0,00	150.000,00	
TRANSF. DE RECURSOS BOLSA FAMILIA	FMAS	0,00	0,00	0,00	0,00	0,00	0,00	150.000,00	
TRANSF. RECURSOS ASEF	FMAS	0,00	0,00	0,00	0,00	0,00	0,00	100.000,00	
TRANSFERENCIA DE RECURSOS DO C.R.A.S.	FMAS	0,00	0,00	0,00	0,00	0,00	0,00	680.000,00	
TRANSFERENCIA DE RECURSOS DO C.R.E.A.S	FMAS	0,00	0,00	0,00	0,00	0,00	0,00	500.000,00	
TRANSF. RECURSOS PRO JOVEM	FMAS	0,00	0,00	0,00	0,00	0,00	0,00	180.000,00	
TRANSF. RECURSOS IGD	FMAS	0,00	0,00	0,00	0,00	62.116,50	62.116,50	100.000,00	
TRANSF. RECURSOS IGD-SUAS	FMAS	0,00	0,00	0,00	3.987,17	3.987,17	7.974,34	80.000,00	
TRANSF. RECURSOS PAIF.	FMAS	0,00	0,00	0,00	0,00	0,00	0,00	50.000,00	
TRANSF. RECURSOS PISO BAS - FIXO	FMAS	0,00	0,00	0,00	24.000,00	24.000,00	48.000,00	80.000,00	
TRANSF. RECURSOS PISO BAS. MEDIA COMPLEX	FMAS	0,00	0,00	0,00	12.500,00	10.300,00	22.800,00	600.000,00	

Relatório Resumido da Execução Orçamentária  
**Demonstrativo da Receita Corrente Líquida**  
 Orçamentos Fiscal e Seguridade Social  
 Março/2013 a Fevereiro/2014

LRF. Art. 53 inciso I - Anexo III

R\$ Unidades

E S P E C I F I C A C A O		Out/13	Nov/13	Dez/13	Jan/14	Fev/14	Arrecadação	Previsão
							nos	atualizada
							12 Meses	2014
<b>TRANSF. RECURSOS BENEFICIOS EVENTUAIS</b>								
	FMAS	0,00	0,00	0,00	0,00	0,00	0,00	80.000,00
<b>DEMAIS TRANFERENCIAS DE CONVENIO COM A A</b>								
	FMAS	0,00	0,00	0,00	156.000,00	156.000,00	312.000,00	5.000.000,00
Transferencias do Salario-Educacao								
	FME	86.602,91	87.235,32	89.696,10	207.109,73	186.584,53	1.236.009,67	1.060.000,00
Transferencias Diretas do FNDE referente								
	FME	0,00	0,00	0,00	0,00	0,00	0,00	106.000,00
Transferencias Diretas do FNDE referente								
	FME	141.658,00	141.658,00	141.658,00	0,00	0,00	1.221.804,00	530.000,00
Transferencias Diretas do FNDE referente								
	FME	92.924,91	92.924,91	92.924,91	0,00	0,00	836.324,19	636.000,00
Transf. do Progrma de Educacao de Jovens								
	FME	0,00	0,00	0,00	0,00	0,00	0,00	53.000,00
<b>OUTRAS TRANS. RECURSOS FNDE.</b>								
	FME	0,00	0,00	0,00	488.234,56	0,00	488.234,56	4.075.680,00
Transferencia Financeira do ICMS - Deson								
	ADM	3.500,94	1.750,47	1.750,47	2.519,41	2.519,41	22.543,52	42.400,00
Outras Transferencias da Uniao								
	ADM	0,00	0,00	0,00	0,00	0,00	0,00	318.000,00
<b>DEMAIS TRANSFERENCIAS DA UNIAO</b>								
	ADM	0,00	0,00	0,00	0,00	0,00	0,00	212.000,00
Cota-Parte do ICMS								
	ADM	426.883,96	422.340,66	422.340,66	617.332,99	633.876,73	5.296.462,16	5.512.000,00
Cota-Parte do IPVA								
	ADM	12.739,73	15.173,30	13.972,39	106.033,47	284.269,13	794.857,85	636.000,00
Cota-Parte do IPI sobre Exportacao								
	ADM	1.554,31	1.573,55	1.806,84	261,17	0,00	15.726,36	42.400,00
<b>CIDE-COTA PARTE DA CONTRIBUICAO DE INTER</b>								
	ADM	3.579,94	0,00	0,00	0,00	0,00	42.093,72	212.000,00
<b>COTA PARTE DA CONTRI. DE INTERVENCAO DO</b>								
	INFRA	0,00	0,00	0,00	73.185,65	27.036,49	100.222,14	0,00
<b>TRANSF. DOS MUNICIPIOS P/ O F.M.E.</b>								
	FME	0,00	0,00	0,00	0,00	0,00	0,00	1.977.430,00
Transf. de Rec. do Fundo de Manut,e Dese								
	FME	1.575.287,46	1.803.317,61	1.915.806,52	2.404.814,97	2.343.088,67	21.775.274,02	20.000.000,00
Transferencias de Recursos da Comp, da U								
	FME	587.113,87	587.113,87	587.113,87	533.707,06	1.208.345,60	6.921.235,7	8.030.110,00
<b>TRANSFERENCIAS DE INSTITUIÇÕES PRIVADAS</b>								
		<b>0,00</b>	<b>0,00</b>	<b>0,00</b>	<b>0,00</b>	<b>0,00</b>	<b>1.385,00</b>	<b>15.900,00</b>
Transferencias de Instituicao Privadas								
	ADM	0,00	0,00	0,00	0,00	0,00	1.385,00	15.900,00
<b>TRANSFERENCIAS DE CONVENIOS</b>								
		<b>0,00</b>	<b>0,00</b>	<b>0,00</b>	<b>0,00</b>	<b>0,00</b>	<b>198.757,41</b>	<b>1.443.930,00</b>
Outras Transferencias de Convenios da Un								
	ADM	0,00	0,00	0,00	0,00	0,00	0,00	500.000,00
Outras Transf. de Convenios dos Estados								
	ADM	0,00	0,00	0,00	0,00	0,00	198.757,41	943.930,00
<b>OUTRAS RECEITAS CORRENTES</b>								
		<b>5.088,34</b>	<b>8.773,02</b>	<b>336.199,58</b>	<b>1.227,80</b>	<b>2.100,12</b>	<b>399.808,50</b>	<b>491.675,66</b>

Relatório Resumido da Execução Orçamentária  
**Demonstrativo da Receita Corrente Líquida**  
 Orçamentos Fiscal e Seguridade Social  
 Março/2013 a Fevereiro/2014

LRF. Art. 53 inciso I - Anexo III

R\$ Unidades


ESPECIFICACAO		Out/13	Nov/13	Dez/13	Jan/14	Fev/14	Arrecadação nos 12 Meses	Previsão atualizada 2014
<b>MULTAS E JUROS DE MORA - DIVERSOS</b>		<b>2.544,17</b>	<b>3.151,71</b>	<b>48.082,00</b>	<b>0,00</b>	<b>532,05</b>	<b>76.879,16</b>	<b>15.900,00</b>
Outras Multas	ADM	2.544,17	3.151,71	48.082,00	0,00	532,05	76.879,16	15.900,00
<b>INDENIZACOES E RESTITUICOES</b>		<b>0,00</b>	<b>1.234,80</b>	<b>119.819,41</b>	<b>0,00</b>	<b>987,00</b>	<b>122.041,21</b>	<b>79.335,66</b>
Outras Indenizacao	ADM	0,00	0,00	0,00	0,00	0,00	0,00	31.800,00
RESTITUICOES	FME	0,00	0,00	0,00	0,00	987,00	987,00	5.000,00
RESTITUICOES	FMAS	0,00	0,00	0,00	0,00	0,00	0,00	10.735,66
Outras Restituicao	ADM	0,00	1.234,80	119.819,41	0,00	0,00	121.054,21	31.800,00
OUTRAS RESTITUICOES	FME	0,00	0,00	0,00	0,00	0,00	0,00	0,00
<b>RECEITA DA DIVIDA ATIVA</b>		<b>0,00</b>	<b>0,00</b>	<b>0,00</b>	<b>1.227,80</b>	<b>581,07</b>	<b>1.808,87</b>	<b>78.440,00</b>
RECEITA DA DIVIDA ATIVA - IPTU	ADM	0,00	0,00	0,00	397,41	581,07	978,48	53.000,00
RECEITA DA DIVIDA ATIVA DO IMPOSTO SOBRE	ADM	0,00	0,00	0,00	830,39	0,00	830,39	1.060,00
Receita da Divida Ativa Nao Tributaria	ADM	0,00	0,00	0,00	0,00	0,00	0,00	24.380,00
<b>RECEITAS DIVERSAS</b>		<b>2.544,17</b>	<b>4.386,51</b>	<b>168.298,17</b>	<b>0,00</b>	<b>0,00</b>	<b>199.079,26</b>	<b>318.000,00</b>
Outras Receitas	ADM	2.544,17	4.386,51	168.298,17	0,00	0,00	199.079,26	318.000,00
<b>DEDUCOES DE RECEITAS</b>		<b>377.082,65</b>	<b>476.967,59</b>	<b>531.330,29</b>	<b>552.229,36</b>	<b>750.517,42</b>	<b>5.702.841,04</b>	<b>-6.019.028,40</b>
<b>DEDUCAO DE TRANSFERENCIAS CORRENTES</b>		<b>377.082,65</b>	<b>476.967,59</b>	<b>531.330,29</b>	<b>552.229,36</b>	<b>750.517,42</b>	<b>5.702.841,04</b>	<b>-6.019.028,40</b>
<b>DEDUCAO DE TRANSFERENCIAS INTRAGOVERNAMENTAIS</b>		<b>377.082,65</b>	<b>476.967,59</b>	<b>531.330,29</b>	<b>552.229,36</b>	<b>750.517,42</b>	<b>5.702.841,04</b>	<b>-6.019.028,40</b>
Dedução de Receita para a Formação do FU	ADM	377.082,65	476.967,59	531.330,29	529.989,78	565.951,59	5.496.035,63	34.770.348,40
Dedução de Receita para a Formação do FU	ADM	0,00	0,00	0,00	31,62	11,71	43,33	-2.120,00
Dedução de Receita para a Formação do FU	ADM	0,00	0,00	0,00	503,88	503,88	1.007,76	-8.480,00
Dedução de Receita para a Formação do FU	ADM	0,00	0,00	0,00	0,00	126.775,33	126.775,33	1.102.400,00
Dedução de Receita para a Formação do FU	ADM	0,00	0,00	0,00	21.206,67	56.853,79	78.060,46	-127.200,00
Dedução da Receita para Formação do FUND	ADM	0,00	0,00	0,00	497,41	421,12	918,53	-8.480,00

Relatório Resumido da Execução Orçamentária  
**Demonstrativo da Receita Corrente Líquida**  
 Orçamentos Fiscal e Seguridade Social  
 Março/2013 a Fevereiro/2014

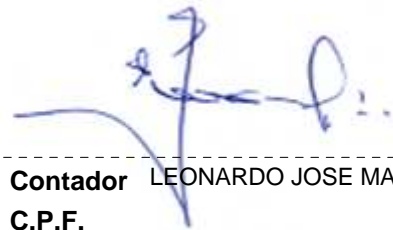
LRF. Art. 53 inciso I - Anexo III

R\$ Unidades


E S P E C I F I C A C A O	Out/13	Nov/13	Dez/13	Jan/14	Fev/14	Arrecadação	Previsão
						nos 12 Meses	atualizada 2014
RECEITA CORRENTE LIQUIDA = (I-II)	4.693.113,94	5.282.388,63	7.188.774,66	8.327.023,41	8.361.501,70	67.074.198,25	98.534.560,50



-----  
**Gestor** ALEXANDRE FERREIRA GOMES DA SILVEIRA  
**C.P.F.** 430.476.293-15



-----  
**Contador** LEONARDO JOSE MACEDO  
**C.P.F.**



-----  
**Cont.Int.** SIMAO PEDRO CARVALHO  
**C.P.F.** 001.330.168-38

## ACARAU

## Relatório Resumido da Execução Orçamentária

**Balço Orçamentário - Receitas**

## Orçamentos Fiscal e Seguridade Social

Março/2013 a Fevereiro/2014

LRF. Art. 52 inciso I, alíneas "a" e "b" do inciso II e parágrafos 1º - Anexo I

R\$ Unidades

RECEITAS	Previsão		Realizada no Bimestre		Realizada até o Bimestre		Saldo a Realizar (a-c)	
	Inicial	Atualizada (a)	Valor (b)	(%) (b/a)	Valor (c)	(%) (c/a)		
<b>RECEITAS CORRENTES</b>	<b>104.553.588,90</b>	<b>104.553.588,90</b>	<b>17.991.271,89</b>	<b>8,49</b>	<b>17.991.271,89</b>	<b>17,21</b>	<b>86.562.317,01</b>	
<b>RECEITA TRIBUTARIA</b>	<b>3.681.380,00</b>	<b>3.681.380,00</b>	<b>601.442,04</b>	<b>6,04</b>	<b>601.442,04</b>	<b>16,34</b>	<b>3.079.937,96</b>	
<b>IMPOSTOS</b>	<b>3.529.800,00</b>	<b>3.529.800,00</b>	<b>570.919,54</b>	<b>6,08</b>	<b>570.919,54</b>	<b>16,17</b>	<b>2.958.880,46</b>	
Imposto sobre a Propriedade Predial e Te	ADM	106.000,00	106.000,00	14.134,15	11,05	14.134,15	13,33	91.865,85
Imposto sobre a Renda e Proventos de Qua	ADM	2.056.400,00	2.056.400,00	17.575,47	0,66	17.575,47	0,85	2.038.824,53
Imposto sobre Transmissao Inter Vivos de	ADM	95.400,00	95.400,00	8.983,64	6,82	8.983,64	9,42	86.416,36
Imposto sobre Servicos de Qualquer Natur	ADM	1.272.000,00	1.272.000,00	530.226,28	25,69	530.226,28	41,68	741.773,72
<b>TAXAS</b>	<b>151.580,00</b>	<b>151.580,00</b>	<b>30.522,50</b>	<b>5,14</b>	<b>30.522,50</b>	<b>20,14</b>	<b>121.057,50</b>	
Taxa de Fiscalizacao de Vigilancia Sanit	ADM	3.180,00	3.180,00	2.832,17	62,93	2.832,17	89,06	347,83
Taxa de Controle e Fiscalizacao Ambianta	ADM	31.800,00	31.800,00	0,00	0,00	0,00	0,00	31.800,00
Taxa de Licença para Funcionamento de Es	ADM	84.800,00	84.800,00	23.672,78	20,40	23.672,78	27,92	61.127,22
Outras Taxas pelo Exercício do Poder de	ADM	21.200,00	21.200,00	0,00	0,00	0,00	0,00	21.200,00
Outras Taxas pela Prestacao de Servicos	ADM	10.600,00	10.600,00	4.017,55	33,09	4.017,55	37,90	6.582,45
<b>RECEITAS DE CONTRIBUICOES</b>	<b>1.452.336,40</b>	<b>1.452.336,40</b>	<b>100.222,14</b>	<b>5,04</b>	<b>100.222,14</b>	<b>6,90</b>	<b>1.352.114,26</b>	
<b>CONTRIBUICAO PARA CUSTEIO DE ILUMIN</b>	<b>1.452.336,40</b>	<b>1.452.336,40</b>	<b>100.222,14</b>	<b>5,04</b>	<b>100.222,14</b>	<b>6,90</b>	<b>1.352.114,26</b>	
Contribuição para o custeio do serviço d	ADM	1.452.336,40	1.452.336,40	0,00	0,00	0,00	0,00	1.452.336,40
CONTRIBUICAO PARA CUSTEIO DE ILUMINACAO	INFRA	0,00	0,00	100.222,14	0,00	100.222,14	0,00	-100.222,14
<b>RECEITA PATRIMONIAL</b>	<b>249.100,00</b>	<b>249.100,00</b>	<b>165.977,31</b>	<b>12,31</b>	<b>165.977,31</b>	<b>66,63</b>	<b>83.122,69</b>	
<b>RECEITAS IMOBILIARIAS</b>	<b>3.180,00</b>	<b>3.180,00</b>	<b>420,92</b>	<b>5,04</b>	<b>420,92</b>	<b>13,24</b>	<b>2.759,08</b>	
Outras Receitas Imobiliarias	ADM	3.180,00	3.180,00	420,92	13,24	420,92	13,24	2.759,08
<b>RECEITAS DE VALORES MOBILIARIOS</b>	<b>192.920,00</b>	<b>192.920,00</b>	<b>165.556,39</b>	<b>15,90</b>	<b>165.556,39</b>	<b>85,82</b>	<b>27.363,61</b>	
Receita de Remuneração de Depositos Banc	ADM	21.200,00	21.200,00	0,00	0,00	0,00	0,00	21.200,00
Receita de Remuneração de Depositos Banc	FME	31.800,00	31.800,00	103.301,68	320,49	103.301,68	24,85	-71.501,68
Receita de Remuneração de Depositos Banc	FUS	26.500,00	26.500,00	23.315,12	32,78	23.315,12	87,98	3.184,88
Receita de Remuneração de Depositos Banc	FME	5.300,00	5.300,00	22.624,24	293,73	22.624,24	426,87	-17.324,24
Receita de Remuneração de Depositos Banc	FMAS	12.720,00	12.720,00	6.743,88	26,51	6.743,88	53,02	5.976,12
Receita de Remuneração de Outros Depsito	ADM	26.500,00	26.500,00	0,00	0,00	0,00	0,00	26.500,00
Remuneração de outros depositos bancario	ADM	53.000,00	53.000,00	1.455,95	2,75	1.455,95	2,75	51.544,05
Remuneração de Outros Depositos de Recur	ADM	15.900,00	15.900,00	8.115,52	26,34	8.115,52	51,04	7.784,48

## ACARAU

## Relatório Resumido da Execução Orçamentária

**Balço Orçamentário - Receitas**

## Orçamentos Fiscal e Seguridade Social

Março/2013 a Fevereiro/2014

LRF. Art. 52 inciso I, alíneas "a" e "b" do inciso II e parágraf. 1º - Anexo I

R\$ Unidades

RECEITAS		Previsão	Previsão	Realizada	no	Realizada	até o	Saldo
		Inicial	Atualizada	no	Bimestre	até o	Bimestre	a Realizar
			(a)	Valor	(%)	Valor	(%)	(a-c)
				(b)	(b/a)	(c)	(c/a)	
<b>OUTRAS RECEITAS PATRIMONIAIS</b>		<b>53.000,00</b>	<b>53.000,00</b>	<b>0,00</b>	<b>15,90</b>	<b>0,00</b>	<b>85,82</b>	<b>53.000,00</b>
Outras Receitas Patrimoniais	ADM	53.000,00	53.000,00	0,00	0,00	0,00	0,00	53.000,00
<b>RECEITA DE SERVICOS</b>		<b>114.480,00</b>	<b>114.480,00</b>	<b>0,00</b>	<b>12,31</b>	<b>0,00</b>	<b>66,63</b>	<b>114.480,00</b>
<b>RECEITA DE SERVICOS</b>		<b>114.480,00</b>	<b>114.480,00</b>	<b>0,00</b>	<b>15,90</b>	<b>0,00</b>	<b>85,82</b>	<b>114.480,00</b>
Serviços Hospitalares	FUS	106.000,00	106.000,00	0,00	0,00	0,00	0,00	106.000,00
Serviços de Inscrição em Concursos Publi	ADM	3.180,00	3.180,00	0,00	0,00	0,00	0,00	3.180,00
Serviços de Venda de Editais	ADM	3.180,00	3.180,00	0,00	0,00	0,00	0,00	3.180,00
Outros Serviços Administrativos	ADM	2.120,00	2.120,00	0,00	0,00	0,00	0,00	2.120,00
<b>TRANSFERENCIAS CORRENTES</b>		<b>98.564.616,84</b>	<b>98.564.616,84</b>	<b>17.120.302,48</b>	<b>8,68</b>	<b>17.120.302,48</b>	<b>17,37</b>	<b>81.444.314,36</b>
<b>TRANSFERENCIAS INTERGOVERNAMENTAIS</b>		<b>97.104.786,84</b>	<b>97.104.786,84</b>	<b>17.120.302,48</b>	<b>8,81</b>	<b>17.120.302,48</b>	<b>17,63</b>	<b>79.984.484,36</b>
FPM-COTA PARTE DO FUNDO DE PARTICIPACAO	ADM	23.851.742,00	23.851.742,00	5.479.707,0	11,98	5.479.707,07	,97	18.372.034,
Cota-Parte do Imposto Sobre a Propriedad	ADM	10.600,00	10.600,00	216,76	0,57	216,76	2,04	10.383,24
Cota-Parte do Imposto Sobre Produtos Ind	ADM	8.480,00	8.480,00	2.105,63	24,83	2.105,63	24,83	6.374,37
Cota-Parte do Simples Nacional - L,C, N	ADM	37.100,00	37.100,00	44.310,82	75,85	44.310,82	119,44	-7.210,82
Cota-parte da Compensação Financeira de	ADM	15.900,00	15.900,00	0,00	0,00	0,00	0,00	15.900,00
Cota-parte Royalties - Compensação Finan	ADM	53.000,00	53.000,00	0,00	0,00	0,00	0,00	53.000,00
COTA-PARTE ROYALTIES-COMPEN.FINANC.PELA	INFRA	0,00	0,00	9.416,19	0,00	9.416,19	0,00	-9.416,19
Cota-Parte do Fundo Especial do Petróleo	ADM	286.200,00	286.200,00	0,00	0,00	0,00	0,00	286.200,00
COTA-PARTE DO FUNDO ESPECIAL DO PETRÓLEO	INFRA	0,00	0,00	100.222,14	0,00	100.222,14	0,00	-100.222,14
PISO DE ATENCAO BASICA FIXO PAB FIXO	FUS	2.000.000,00	2.000.000,00	255.008,00	6,44	255.008,00	12,75	1.744.992,00
PISO DE ATENÇÃO BASICA VARIÁVEL - PAB V	FUS	2.000.000,00	2.000.000,00	40.000,00	0,02	40.000,00	2,00	1.960.000,00
PSF - PROGRAMA SAUDE DA FAMILIA	FUS	6.500.000,00	6.500.000,00	231.120,00	1,77	231.120,00	3,56	6.268.880,00
AGENTES COMUNITARIOS DE SAUDE	FUS	1.200.000,00	1.200.000,00	219.968,00	9,55	219.968,00	18,33	980.032,00
PROGRAMA SAUDE BUCAL	FUS	800.000,00	800.000,00	32.335,00	0,04	32.335,00	4,04	767.665,00
COMPENSAÇÃO DE ESPECIFICIDADES REGIONAIS	FUS	650.000,00	650.000,00	0,00	0,00	0,00	0,00	650.000,00
FATOR INCENTIVO ATENÇÃO BASICA - POVOS I	FUS	200.000,00	200.000,00	0,00	0,00	0,00	0,00	200.000,00
INCENTIVO ATENCAO INTEGRAL SAUDE DO ADOL	FUS	150.000,00	150.000,00	20.000,00	0,13	20.000,00	13,33	130.000,00

**ACARAU**

Relatório Resumido da Execução Orçamentária

**Balço Orçamentário - Receitas**

Orçamentos Fiscal e Seguridade Social

Março/2013 a Fevereiro/2014

LRF. Art. 52 inciso I, alíneas "a" e "b" do inciso II e parágraf. 1º - Anexo I

R\$ Unidades

RECEITAS		Previsão	Previsão	Realizada	no Bimestre		Realizada até o Bimestre		Saldo
		Inicial	Atualizada	Valor	(%)	Valor	(%)	a Realizar	
			(a)	(b)	(b/a)	(c)	(c/a)	(a-c)	
OUTROS PROGRAMAS FINANC, POR TRANSF, FUN	FUS	2.116.344,84	2.116.344,84	203.600,00	1,27	203.600,00	9,62	1.912.744,84	
ATENCAO DE MAC AMBULATORIAL E HOSPITALAR	FUS	4.000.000,00	4.000.000,00	759.150,35	8,44	759.150,35	18,98	3.240.849,65	
FUNDO DE ACOES ESTRATEGICAS E COMPEMSACA	FUS	200.000,00	200.000,00	0,00	0,00	0,00	0,00	200.000,00	
VIGILANCIA SANITARIA	FUS	212.000,00	212.000,00	149.892,11	12,78	149.892,11	70,70	62.107,89	
Transf, FNAS Protecao social Basica	FMAS	954.000,00	954.000,00	1.440,00	0,02	1.440,00	0,15	952.560,00	
TRANSF. RECURSOS DO FNAS - PETI	FMAS	212.000,00	212.000,00	0,00	0,00	0,00	0,00	212.000,00	
Cadastro Unico	FMAS	254.400,00	254.400,00	0,00	0,00	0,00	0,00	254.400,00	
TRANSF. DE RECURSOS PPD	FMAS	200.000,00	200.000,00	0,00	0,00	0,00	0,00	200.000,00	
TRANSF. DE RECURSOS PAJ	FMAS	150.000,00	150.000,00	0,00	0,00	0,00	0,00	150.000,00	
TRANSF. DE RECURSOS BOLSA FAMILIA	FMAS	150.000,00	150.000,00	0,00	0,00	0,00	0,00	150.000,00	
TRANSF. RECURSOS ASEF	FMAS	100.000,00	100.000,00	0,00	0,00	0,00	0,00	100.000,00	
TRANSFERENCIA DE RECURSOS DO C.R.A.S.	FMAS	680.000,00	680.000,00	0,00	0,00	0,00	0,00	680.000,00	
TRANSFERENCIA DE RECURSOS DO C.R.E.A.S	FMAS	500.000,00	500.000,00	0,00	0,00	0,00	0,00	500.000,00	
TRANSF. RECURSOS PRO JOVEM	FMAS	180.000,00	180.000,00	0,00	0,00	0,00	0,00	180.000,00	
TRANSF. RECURSOS IGD	FMAS	100.000,00	100.000,00	62.116,50	62,12	62.116,50	62,12	37.883,50	
TRANSF. RECURSOS IGD-SUAS	FMAS	80.000,00	80.000,00	7.974,34	5,03	7.974,34	9,97	72.025,66	
TRANSF. RECURSOS PAIF.	FMAS	50.000,00	50.000,00	0,00	0,00	0,00	0,00	50.000,00	
TRANSF. RECURSOS PISO BAS - FIXO	FMAS	80.000,00	80.000,00	48.000,00	30,30	48.000,00	60,00	32.000,00	
TRANSF. RECURSOS PISO BAS. MEDIA COMPLEX	FMAS	600.000,00	600.000,00	22.800,00	1,74	22.800,00	3,80	577.200,00	
TRANSF. RECURSOS BENEFICIOS EVENTUAIS	FMAS	80.000,00	80.000,00	0,00	0,00	0,00	0,00	80.000,00	
DEMAIS TRANFERENCIAS DE CONVENIO COM A A	FMAS	5.000.000,00	5.000.000,00	312.000,00	3,15	312.000,00	6,24	4.688.000,00	
Transferencias do Salario-Educacao	FME	1.060.000,00	1.060.000,00	393.694,26	17,80	393.694,26	37,14	666.305,74	
Transferencias Diretas do FNDE referente	FME	106.000,00	106.000,00	0,00	0,00	0,00	0,00	106.000,00	
Transferencias Diretas do FNDE referente	FME	530.000,00	530.000,00	0,00	0,00	0,00	0,00	530.000,00	
Transferencias Diretas do FNDE referente	FME	636.000,00	636.000,00	0,00	0,00	0,00	0,00	636.000,00	
Transf, do Progrma de Educacao de Jovens	FME	53.000,00	53.000,00	0,00	0,00	0,00	0,00	53.000,00	

**ACARAU**

Relatório Resumido da Execução Orçamentária

**Balço Orçamentário - Receitas**

Orçamentos Fiscal e Seguridade Social

Março/2013 a Fevereiro/2014

LRF. Art. 52 inciso I, alíneas "a" e "b" do inciso II e parágraf. 1º - Anexo I

R\$ Unidades

RECEITAS		Previsão	Previsão	Realizada no Bimestre	Realizada até o Bimestre			Saldo
		Inicial	Atualizada	Valor	(%)	Valor	(%)	a Realizar
			(a)	(b)	(b/a)	(c)	(c/a)	(a-c)
OUTRAS TRANS. RECURSOS FNDE.	FME	4.075.680,00	4.075.680,00	488.234,56	0,12	488.234,56	11,98	3.587.445,44
Transferencia Financeira do ICMS - Deson	ADM	42.400,00	42.400,00	5.038,82	6,00	5.038,82	11,88	37.361,18
Outras Transferencias da Uniao	ADM	318.000,00	318.000,00	0,00	0,00	0,00	0,00	318.000,00
DEMAIS TRANSFERENCIAS DA UNIAO	ADM	212.000,00	212.000,00	0,00	0,00	0,00	0,00	212.000,00
Cota-Parte do ICMS	ADM	5.512.000,00	5.512.000,00	1.251.209,7	11,61	1.251.209,72	,70	4.260.790,28
Cota-Parte do IPVA	ADM	636.000,00	636.000,00	390.302,60	44,86	390.302,60	61,37	245.697,40
Cota-Parte do IPI sobre Exportacao	ADM	42.400,00	42.400,00	261,17	0,01	261,17	0,62	42.138,83
CIDE-COTA PARTE DA CONTRIBUICAO DE INTER	ADM	212.000,00	212.000,00	0,00	0,00	0,00	0,00	212.000,00
COTA PARTE DA CONTRI. DE INTERVENCAO DO	INFRA	0,00	0,00	100.222,14	0,00	100.222,14	0,00	-100.222,14
TRANSF. DOS MUNICIPIOS P/ O F.M.E.	FME	1.977.430,00	1.977.430,00	0,00	0,00	0,00	0,00	1.977.430,00
Transf, de Rec, do Fundo de Manut,e Dese	FME	20.000.000,00	20.000.000,00	4.747.903,6	11,84	4.747.903,64	,74	15.252.096,
Transferencias de Recursos da Comp, da U	FME	8.030.110,00	8.030.110,00	1.742.052,6	15,11	1.742.052,66	21,69	6.288.057,34
<b>TRANSFERENCIAS DE INSTITUICÖES PRIV</b>		<b>15.900,00</b>	<b>15.900,00</b>	<b>0,00</b>	<b>8,81</b>	<b>0,00</b>	<b>17,63</b>	<b>15.900,00</b>
Transferencias de Instituicao Privadas	ADM	15.900,00	15.900,00	0,00	0,00	0,00	0,00	15.900,00
<b>TRANSFERENCIAS DE CONVENIOS</b>		<b>1.443.930,00</b>	<b>1.443.930,00</b>	<b>0,00</b>	<b>8,81</b>	<b>0,00</b>	<b>17,63</b>	<b>1.443.930,00</b>
Outras Transferencias de Convenios da Un	ADM	500.000,00	500.000,00	0,00	0,00	0,00	0,00	500.000,00
Outras Transf, de Convenios dos Estados	ADM	943.930,00	943.930,00	0,00	0,00	0,00	0,00	943.930,00
<b>OUTRAS RECEITAS CORRENTES</b>		<b>491.675,66</b>	<b>491.675,66</b>	<b>3.327,92</b>	<b>0,25</b>	<b>3.327,92</b>	<b>0,68</b>	<b>488.347,74</b>
<b>MULTAS E JUROS DE MORA - DIVERSOS</b>		<b>15.900,00</b>	<b>15.900,00</b>	<b>532,05</b>	<b>8,81</b>	<b>532,05</b>	<b>3,35</b>	<b>15.367,95</b>
Outras Multas	ADM	15.900,00	15.900,00	532,05	3,35	532,05	3,35	15.367,95
<b>INDENIZACOES E RESTITUICOES</b>		<b>79.335,66</b>	<b>79.335,66</b>	<b>987,00</b>	<b>8,81</b>	<b>987,00</b>	<b>1,24</b>	<b>78.348,66</b>
Outras Indenizacao	ADM	31.800,00	31.800,00	0,00	0,00	0,00	0,00	31.800,00
RESTITUICOES	FME	5.000,00	5.000,00	987,00	19,74	987,00	19,74	4.013,00
RESTITUICOES	FMAS	10.735,66	10.735,66	0,00	0,00	0,00	0,00	10.735,66
Outras Restituicao	ADM	31.800,00	31.800,00	0,00	0,00	0,00	0,00	31.800,00
OUTRAS RESTITUICOES	FME	0,00	0,00	0,00	0,00	0,00	0,00	0,00
<b>RECEITA DA DIVIDA ATIVA</b>		<b>78.440,00</b>	<b>78.440,00</b>	<b>1.808,87</b>	<b>1,57</b>	<b>1.808,87</b>	<b>2,31</b>	<b>76.631,13</b>
RECEITA DA DIVIDA ATIVA - IPTU	ADM	53.000,00	53.000,00	978,48	1,10	978,48	1,85	52.021,52



## ACARAU

## Relatório Resumido da Execução Orçamentária

**Balço Orçamentário - Receitas**

## Orçamentos Fiscal e Seguridade Social

Março/2013 a Fevereiro/2014

LRF. Art. 52 inciso I, alíneas "a" e "b" do inciso II e parágraf. 1º - Anexo I

R\$ Unidades

RECEITAS		Previsão	Previsão	Realizada no Bimestre	Realizada até o Bimestre			Saldo
		Inicial	Atualizada	Valor	(%)	Valor	(%)	a Realizar
			(a)	(b)	(b/a)	(c)	(c/a)	(a-c)
RECEITA DA DÍVIDA ATIVA DO IMPOSTO SOBRE	ADM	1.060,00	1.060,00	830,39	0,78	830,39	78,34	229,61
Receita da Dívida Ativa Não Tributária	ADM	24.380,00	24.380,00	0,00	0,00	0,00	0,00	24.380,00
<b>RECEITAS DIVERSAS</b>		<b>318.000,00</b>	<b>318.000,00</b>	<b>0,00</b>	<b>1,57</b>	<b>0,00</b>	<b>2,31</b>	<b>318.000,00</b>
Outras Receitas	ADM	318.000,00	318.000,00	0,00	0,00	0,00	0,00	318.000,00
<b>RECEITAS DE CAPITAL</b>		<b>42.188.673,94</b>	<b>42.188.673,94</b>	<b>1.771.172,47</b>	<b>4,20</b>	<b>1.771.172,47</b>	<b>4,20</b>	<b>40.417.501,47</b>
<b>ALIENACOES DE BENS</b>		<b>236.693,94</b>	<b>236.693,94</b>	<b>0,00</b>	<b>0,25</b>	<b>0,00</b>	<b>0,68</b>	<b>236.693,94</b>
<b>ALIENACAO DE BENS MOVEIS</b>		<b>236.693,94</b>	<b>236.693,94</b>	<b>0,00</b>	<b>1,57</b>	<b>0,00</b>	<b>2,31</b>	<b>236.693,94</b>
Alienação de Outros Bens Móveis	ADM	236.693,94	236.693,94	0,00	0,00	0,00	0,00	236.693,94
<b>TRANSFERENCIAS DE CAPITAL</b>		<b>41.951.980,00</b>	<b>41.951.980,00</b>	<b>1.771.172,47</b>	<b>4,22</b>	<b>1.771.172,47</b>	<b>4,22</b>	<b>40.180.807,53</b>
<b>TRANSFERENCIAS DE CONVENIOS</b>		<b>41.951.980,00</b>	<b>41.951.980,00</b>	<b>1.771.172,47</b>	<b>4,22</b>	<b>1.771.172,47</b>	<b>4,22</b>	<b>40.180.807,53</b>
TRANSFERENCIAS DE CONVENIO COM A SAUDE	FUS	4.829.500,00	4.829.500,00	1.351.200,00	0,28	1.351.200,00	,98	3.478.300,00
TRANSFERENCIAS DE CONVENIO DA UNIAO P/	FMAS	1.295.380,00	1.295.380,00	0,00	0,00	0,00	0,00	1.295.380,00
OUTRAS TRANSFERENCIAS DE CONVENIO DA UNI	FME	8.827.100,00	8.827.100,00	419.972,47	0,05	419.972,47	4,76	8.407.127,53
Outras Transferências de Convênios da Un	ADM	17.000.000,00	17.000.000,00	0,00	0,00	0,00	0,00	17.000.000,00
Outras Transferências de Convênio dos Es	ADM	10.000.000,00	10.000.000,00	0,00	0,00	0,00	0,00	10.000.000,00
<b>DEDUÇÕES DE RECEITAS</b>		<b>-6.019.028,40</b>	<b>-6.019.028,40</b>	<b>1.302.746,78</b>	<b>4,20</b>	<b>1.302.746,78</b>	<b>4,20</b>	<b>-7.321.775,18</b>
<b>DEDUCAO DE TRANSFERENCIAS CORRENTES</b>		<b>-6.019.028,40</b>	<b>-6.019.028,40</b>	<b>1.302.746,78</b>	<b>4,22</b>	<b>1.302.746,78</b>	<b>4,22</b>	<b>-7.321.775,18</b>
<b>DEDUCAO DE TRANSFERENCIAS INTRAGOVE</b>		<b>-6.019.028,40</b>	<b>-6.019.028,40</b>	<b>1.302.746,78</b>	<b>4,22</b>	<b>1.302.746,78</b>	<b>4,22</b>	<b>-7.321.775,18</b>
Dedução de Receita para a Formação do FU	ADM	-4.770.348,40	-4.770.348,40	1.095.941,30	-11,98	1.095.941,37	,97	-
Dedução de Receita para a Formação do FU	ADM	-2.120,00	-2.120,00	43,33	-0,57	43,33	-2,04	-2.163,33
Dedução de Receita para a Formação do FU	ADM	-8.480,00	-8.480,00	1.007,76	-6,00	1.007,76	-11,88	-9.487,76
Dedução de Receita para a Formação do FU	ADM	-1.102.400,00	-1.102.400,00	126.775,33	-11,50	126.775,33	-11,50	-
Dedução de Receita para a Formação do FU	ADM	-127.200,00	-127.200,00	78.060,46	-44,86	78.060,46	-61,37	-205.260,46
Dedução da Receita para Formação do FUND	ADM	-8.480,00	-8.480,00	918,53	-5,02	918,53	-10,83	-9.398,53
<b>SUBTOTAL DAS RECEITAS (I)</b>		<b>140.723.234,44</b>	<b>140.723.234,44</b>	<b>18.459.697,58</b>	<b>12,69</b>	<b>18.459.697,58</b>	<b>21,41</b>	<b>119.658.043,30</b>
<b>SALDOS DE EXERCÍCIOS ANTERIORES (II)</b>						<b>0,00</b>		
<b>SUBTOTAL (III) = (I+II)</b>		<b>140.723.234,44</b>	<b>140.723.234,44</b>	<b>18.459.697,58</b>	<b>12,69</b>	<b>18.459.697,58</b>	<b>21,41</b>	<b>119.658.043,30</b>
<b>DÉFICIT (IV)</b>						-		
<b>TOTAL (III + IV)</b>		<b>140.723.234,44</b>	<b>140.723.234,44</b>	<b>18.459.697,58</b>	<b>12,69</b>	<b>18.459.697,58</b>	<b>21,41</b>	<b>119.658.043,30</b>

**ACARAU**

Relatório Resumido da Execução Orçamentária

**Balço Orçamentário - Receitas**



Orçamentos Fiscal e Seguridade Social

Março/2013 a Fevereiro/2014

LRF. Art. 52 inciso I, alíneas "a" e "b" do inciso II e pará. 1º - Anexo I

R\$ Unidades

RECEITAS

Previsão  
InicialPrevisão  
AtualizadaRealizada no Bimestre  
Valor (%)  
(b) (b/a)Realizada até o Bimestre  
Valor (%)  
(c) (c/a)Saldo  
a Realizar  
(a-c)  
-----  
**Gestor** ALEXANDRE FERREIRA GOMES DA SILVEIRA  
**C.P.F.** 430.476.293-15  
-----  
**Contador** LEONARDO JOSE MACEDO  
**C.P.F.**  
-----  
**Cont.Int.** SIMAO PEDRO CARVALHO  
**C.P.F.** 001.330.168-38

## ACARAU

Continuação

## Relatório Resumido da Execução Orçamentária

**Balço Orçamentário - Despesas**

## Orçamentos Fiscal e Seguridade Social

Março/2013 a Fevereiro/2014

LRF. Art. 53 inciso II, alíneas "c" - Anexo II

R\$ Unidades

DESPESAS	Dotação Inicial (a)	Créditos Adicionais (b)	Dotação Atualizada (c=a+b)	Empenhada no Bimestre (d)	Empenhada até o Bimestre (e)	Liquidada no Bimestre (f)	Liquidada até o Bimestre (g)	% (h=g/c)	Saldo (i=c-e)
<b>DESPESAS CORRENTES</b>	<b>92.746.220,50</b>	<b>3.304.000,00</b>	<b>96.050.220,50</b>	<b>50.093.313,38</b>	<b>50.093.313,38</b>	<b>11.739.347,98</b>	<b>11.739.347,98</b>	<b>0,12</b>	<b>45.956.907,12</b>
PESSOAL E ENCARGOS S	45.868.475,16	700.000,00	46.568.475,16	35.612.665,00	35.612.665,00	8.202.142,85	8.202.142,85	0,18	10.955.810,16
APLICAÇÕES DIRETAS	45.868.475,16	700.000,00	46.568.475,16	35.612.665,00	35.612.665,00	8.202.142,85	8.202.142,85	0,18	10.955.810,16
CONTRATAÇÃO POR TEMPO DETERMINADO	2.214.130,00	-70.000,00	2.144.130,00	0,00	0,00	0,00	0,00	0,00	2.144.130,00
VENCIMENTOS E VANT. FIXAS PESSOAL CIVIL	36.907.980,00	770.000,00	37.677.980,00	33.677.745,00	33.677.745,00	7.368.671,91	7.368.671,91	19,56	4.000.235,00
OBRIGAÇÕES PATRONAIS	6.397.805,16	0,00	6.397.805,16	1.926.000,00	1.926.000,00	831.790,94	831.790,94	13,00	4.471.805,16
OUTRAS DESP. VARIÁVEIS PESSOAL CIVIL	67.660,00	0,00	67.660,00	0,00	0,00	0,00	0,00	0,00	67.660,00
SENTENÇAS JUDICIAIS	212.000,00	0,00	212.000,00	8.688,00	8.688,00	1.448,00	1.448,00	0,68	203.312,00
DESPESAS DE EXERCÍCIOS ANTERIORES	68.900,00	0,00	68.900,00	232,00	232,00	232,00	232,00	0,34	68.668,00
<b>OUTRAS DESPESAS CORR</b>	<b>46.877.745,34</b>	<b>2.604.000,00</b>	<b>49.481.745,34</b>	<b>14.480.648,38</b>	<b>14.480.648,38</b>	<b>3.537.205,13</b>	<b>3.537.205,13</b>	<b>0,07</b>	<b>35.001.096,96</b>
TRANSF. A INST. PRIV	3.835.360,00	55.000,00	3.890.360,00	2.290.744,00	2.290.744,00	422.313,09	422.313,09	0,11	1.599.616,00
CONTRIBUIÇÕES	2.828.660,00	25.000,00	2.853.660,00	1.828.000,00	1.828.000,00	350.443,09	350.443,09	12,28	1.025.660,00
SUBVENÇÕES SOCIAIS	1.006.700,00	30.000,00	1.036.700,00	462.744,00	462.744,00	71.870,00	71.870,00	6,93	573.956,00
<b>APLICAÇÕES DIRETAS</b>	<b>43.042.385,34</b>	<b>2.549.000,00</b>	<b>45.591.385,34</b>	<b>12.189.904,38</b>	<b>12.189.904,38</b>	<b>3.114.892,04</b>	<b>3.114.892,04</b>	<b>0,07</b>	<b>33.401.480,96</b>
OUTROS BENEFÍCIOS ASSISTENCIAIS DO SER	184.300,00	-25.000,00	159.300,00	0,00	0,00	0,00	0,00	0,00	159.300,00
DIÁRIAS - CIVIL	425.060,00	0,00	425.060,00	23.652,00	23.652,00	23.652,00	23.652,00	5,56	401.408,00
AUXÍLIO FINANCEIRO A ESTUDANTES	80.700,00	0,00	80.700,00	0,00	0,00	0,00	0,00	0,00	80.700,00
INCENTIVO DE BOLSA PARA BANDA DE MUSIC	25.000,00	70.000,00	95.000,00	75.000,00	75.000,00	12.810,00	12.810,00	13,48	20.000,00
MATERIAL DE CONSUMO	10.748.490,00	1.202.000,00	11.950.490,00	4.106.023,52	4.106.023,52	85.560,82	85.560,82	0,72	7.844.466,48
PREMIAÇÕES CULT.ART.CIENT.DESP.E OUTRA	84.800,00	0,00	84.800,00	11.700,00	11.700,00	11.700,00	11.700,00	13,80	73.100,00
MATERIAL, BEM OU SERVIÇO P/DISTRIBUICA	366.500,00	130.000,00	496.500,00	157.705,00	157.705,00	4.873,00	4.873,00	0,98	338.795,00
PASSAGENS E DESPESAS COM LOCOMOÇÃO	80.420,00	0,00	80.420,00	500,52	500,52	500,52	500,52	0,62	79.919,48
SERVIÇOS DE CONSULTORIA	1.988.520,00	-50.000,00	1.938.520,00	329.600,00	329.600,00	83.300,00	83.300,00	4,30	1.608.920,00
OUTROS SERV. DE TERCEIROS PESSOA FÍSIC	6.066.940,00	-400.000,00	5.666.940,00	514.877,17	514.877,17	248.080,17	248.080,17	4,38	5.152.062,83
LOCAÇÃO DE MÃO DE OBRA	520.390,00	0,00	520.390,00	0,00	0,00	0,00	0,00	0,00	520.390,00
OUTROS SERV. DE TERC. PESSOA JURÍDICA	20.131.445,34	750.000,00	20.881.445,34	5.575.504,78	5.575.504,78	1.921.855,79	1.921.855,79	9,20	15.305.940,56
CONTRIBUIÇÕES	653.200,00	100.000,00	753.200,00	162.000,00	162.000,00	27.000,00	27.000,00	3,58	591.200,00
SUBVENÇÕES ECONÔMICAS	15.000,00	0,00	15.000,00	0,00	0,00	0,00	0,00	0,00	15.000,00
AUXÍLIO ALIMENTAÇÃO	31.800,00	0,00	31.800,00	0,00	0,00	0,00	0,00	0,00	31.800,00
OBRIGAÇÕES TRIBUTÁRIAS E CONTRIBUTIVAS	985.800,00	-30.000,00	955.800,00	320.000,00	320.000,00	99.088,55	99.088,55	10,37	635.800,00

## Relatório Resumido da Execução Orçamentária

**Balço Orçamentário - Despesas**


## Orçamentos Fiscal e Seguridade Social

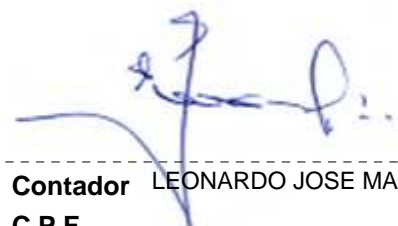
Março/2013 a Fevereiro/2014


LRF. Art. 53 inciso II, alíneas "c" - Anexo II

R\$ Unidades

DESPESAS	Dotação Inicial (a)	Créditos Adicionais (b)	Dotação Atualizada (c=a+b)	Empenhada no Bimestre (d)	Empenhada até o Bimestre (e)	Liquidada no Bimestre (f)	Liquidada até o Bimestre (g)	% (h=g/c)	Saldo (i=c-e)
SENTENÇAS JUDICIAIS	21.200,00	0,00	21.200,00	678,00	678,00	678,00	678,00	3,20	20.522,00
DESPESAS DE EXERCÍCIOS ANTERIORES	567.100,00	802.000,00	1.369.100,00	897.663,39	897.663,39	589.209,62	589.209,62	43,04	471.436,61
INDENIZAÇÕES E RESTITUIÇÕES	65.720,00	0,00	65.720,00	15.000,00	15.000,00	6.583,57	6.583,57	10,02	50.720,00
<b>DESPESAS DE CAPITAL</b>	<b>46.567.013,94</b>	<b>-3.304.000,00</b>	<b>43.263.013,94</b>	<b>1.667.196,55</b>	<b>1.667.196,55</b>	<b>672.763,80</b>	<b>672.763,80</b>	<b>0,02</b>	<b>41.595.817,39</b>
INVESTIMENTOS	45.247.313,94	-3.304.000,00	41.943.313,94	867.196,55	867.196,55	617.248,58	617.248,58	0,01	41.076.117,39
APLICAÇÕES DIRETAS	45.247.313,94	-3.304.000,00	41.943.313,94	867.196,55	867.196,55	617.248,58	617.248,58	0,01	41.076.117,39
OBRAS E INSTALAÇÕES	35.250.993,94	-3.102.000,00	32.148.993,94	790.391,53	790.391,53	581.244,04	581.244,04	1,81	31.358.602,41
EQUIPAMENTOS E MATERIAL PERMANENTE	7.002.980,00	-50.000,00	6.952.980,00	76.805,02	76.805,02	36.004,54	36.004,54	0,52	6.876.174,98
AQUISIÇÃO DE IMÓVEIS	2.728.340,00	-152.000,00	2.576.340,00	0,00	0,00	0,00	0,00	0,00	2.576.340,00
DESPESAS DE EXERCÍCIOS ANTERIORES	265.000,00	0,00	265.000,00	0,00	0,00	0,00	0,00	0,00	265.000,00
AMORTIZAÇÃO DA DÍVIDA	1.319.700,00	0,00	1.319.700,00	800.000,00	800.000,00	55.515,22	55.515,22	0,04	519.700,00
APLICAÇÕES DIRETAS	1.319.700,00	0,00	1.319.700,00	800.000,00	800.000,00	55.515,22	55.515,22	0,04	519.700,00
PRINCIPAL DA DÍVIDA CONTRATUAL RESGATA	1.319.700,00	0,00	1.319.700,00	800.000,00	800.000,00	55.515,22	55.515,22	4,21	519.700,00
RESERVA DE CONTINGÊN	1.410.000,00	0,00	1.410.000,00	0,00	0,00	0,00	0,00	0,00	1.410.000,00
RESERVA DE CONTINGÊN	1.410.000,00	0,00	1.410.000,00	0,00	0,00	0,00	0,00	0,00	1.410.000,00
RESERVA DE CONTINGÊN	1.410.000,00	0,00	1.410.000,00	0,00	0,00	0,00	0,00	0,00	1.410.000,00
RESERVA DE CONTINGÊNCIA	1.410.000,00	0,00	1.410.000,00	0,00	0,00	0,00	0,00	0,00	1.410.000,00
<b>SUBTOTAL DAS DESPESAS(I)</b>	<b>140.723.234,44</b>	<b>0,00</b>	<b>140.723.234,44</b>	<b>51.760.509,93</b>	<b>51.760.509,93</b>	<b>12.412.111,78</b>	<b>12.412.111,78</b>	<b>0,09</b>	<b>51.760.509,93</b>
<b>SUPERÁVIT (II)</b>							<b>6.047.585,80</b>		
<b>TOTAL (I+II)</b>	<b>140.723.234,44</b>	<b>0,00</b>	<b>140.723.234,44</b>	<b>51.760.509,93</b>	<b>51.760.509,93</b>	<b>12.412.111,78</b>	<b>18.459.697,58</b>	<b>0,09</b>	<b>51.760.509,93</b>

Gestor  ALEXANDRE FERREIRA GOMES DA SILVEIRA  
C.P.F. 430.476.293-15

Contador  LEONARDO JOSE MACEDO  
C.P.F.

Cont.Int.  SIMAO PEDRO CARVALHO  
C.P.F. 001.330.168-38

Relatório Resumido da Execução Orçamentária  
**Demonstrativo da Execução das Despesas por Função/Subfunção**

## Orçamentos Fiscal e Seguridade Social

Janeiro a Fevereiro de 2014/Bimestre Janeiro-Fevereiro

LRF, Art. 53 inciso II, alíneas "c" - Anexo II

R\$ Unidades

Descrição	Dotação Inicial	Dotação Atualizada (a)	Empenhada no Bimestre (b)	Empenhada até o Bimestre (c)	Liquidada no Bimestre (d)	Liquidada até o Bimestre (e)	% e/te	% e/a	Saldo (c-e)
01 LEGISLATIVA	3.008.600,00	3.008.600,00	0,00	0,00	0,00	0,00	0,00	0,00	3.008.600,00
01031 Acao Legislativa	3.008.600,00	3.008.600,00	0,00	0,00	0,00	0,00	0,00	0,00	3.008.600,00
04 ADMINISTRACAO	7.623.520,00	8.325.520,00	4.341.845,12	4.341.845,12	1.249.328,50	1.249.328,50	286,48	80,58	3.983.674,88
04062 DEFESA DO INTERESSE PUB. NO PROC. JUDI	53.000,00	78.000,00	78.000,00	78.000,00	13.000,00	13.000,00	16,67	16,67	0,00
04091 DEFESA DA ORDEM JURIDICA	386.900,00	396.900,00	281.090,25	281.090,25	66.238,05	66.238,05	23,56	16,69	115.809,75
04121 PLANEJAMENTO E ORCAMENTO	439.900,00	439.900,00	144.400,00	144.400,00	23.547,00	23.547,00	16,31	5,35	295.500,00
04122 ADMINISTRACAO GERAL	5.310.600,00	5.957.600,00	3.658.361,51	3.658.361,51	1.045.747,29	1.045.747,29	28,59	17,55	2.299.238,49
04123 ADMINISTRACAO FINANCEIRA	698.540,00	718.540,00	90.043,36	90.043,36	73.246,16	73.246,16	81,35	10,19	628.496,64
04124 CONTROLE INTERNO	305.280,00	305.280,00	78.000,00	78.000,00	15.600,00	15.600,00	20,00	5,11	227.280,00
04131 COMUNICACAO SOCIAL	132.500,00	132.500,00	11.950,00	11.950,00	11.950,00	11.950,00	100,00	9,02	120.550,00
04451 INFRA ESTRUTURA URBANA	296.800,00	296.800,00	0,00	0,00	0,00	0,00	0,00	0,00	296.800,00
06 SEGURANCA PUBLICA	106.000,00	106.000,00	36.000,00	36.000,00	3.000,00	3.000,00	8,33	2,83	70.000,00
06181 POLICIAMENTO	106.000,00	106.000,00	36.000,00	36.000,00	3.000,00	3.000,00	8,33	2,83	70.000,00
08 ASSISTENCIA SOCIAL	10.045.135,66	10.235.135,66	2.568.900,05	2.568.900,05	414.410,08	414.410,08	187,55	26,55	7.666.235,61
08122 ADMINISTRACAO GERAL	2.763.420,00	2.803.420,00	1.370.537,95	1.370.537,95	255.601,41	255.601,41	18,65	9,12	1.432.882,05
08124 CONTROLE INTERNO	152.640,00	152.640,00	59.000,00	59.000,00	11.800,00	11.800,00	20,00	7,73	93.640,00
08241 ASSISTENCIA AO IDOSO	180.000,00	180.000,00	4.522,00	4.522,00	4.522,00	4.522,00	100,00	2,51	175.478,00
08242 ASSISTENCIA AO PORTADOR DE DEFICIENCIA	50.000,00	50.000,00	0,00	0,00	0,00	0,00	0,00	0,00	50.000,00
08243 ASSISTENCIA · CRIANCA E AO ADOLESCENTE	1.509.300,00	1.379.300,00	350.715,00	350.715,00	32.749,95	32.749,95	9,34	2,37	1.028.585,00
08244 ASSISTENCIA COMUNITARIA	4.170.775,66	4.450.775,66	726.725,10	726.725,10	107.908,19	107.908,19	14,85	2,42	3.724.050,56
08306 ALIMENTACAO E NUTRICAO	782.280,00	782.280,00	0,00	0,00	0,00	0,00	0,00	0,00	782.280,00
08422 DIREITOS INDIVIDUAIS, COLETIVOS E DIFU	76.320,00	76.320,00	7.400,00	7.400,00	1.828,53	1.828,53	24,71	2,40	68.920,00
08601 PROMOCAO DA PRODUCAO VEGETAL	148.400,00	148.400,00	0,00	0,00	0,00	0,00	0,00	0,00	148.400,00
08846 OUTROS ENCARGOS ESPECIAIS	212.000,00	212.000,00	50.000,00	50.000,00	0,00	0,00	0,00	0,00	162.000,00
10 SAUDE	24.990.344,84	26.397.344,84	13.740.032,91	13.740.032,91	3.309.179,18	3.309.179,18	183,74	71,14	12.657.311,93
10122 ADMINISTRACAO GERAL	4.321.090,00	5.143.090,00	4.043.789,50	4.043.789,50	854.544,50	854.544,50	21,13	16,62	1.099.300,50
10124 CONTROLE INTERNO	152.640,00	152.640,00	75.000,00	75.000,00	15.000,00	15.000,00	20,00	9,83	77.640,00
10301 ATENCAO BASICA	13.761.214,84	13.761.214,84	5.413.354,63	5.413.354,63	1.554.418,52	1.554.418,52	28,71	11,30	8.347.860,21
10302 ATENCAO HOSPITALAR E AMBULATORIAL	4.796.500,00	5.346.500,00	3.170.625,68	3.170.625,68	775.401,45	775.401,45	24,46	14,50	2.175.874,32
10303 ASSISTENCIA FARMACEUTICA	220.000,00	220.000,00	5.100,00	5.100,00	3.228,84	3.228,84	63,31	1,47	214.900,00



Relatório Resumido da Execução Orçamentária  
**Demonstrativo da Execução das Despesas por Função/Subfunção**

## Orçamentos Fiscal e Seguridade Social

Janeiro a Fevereiro de 2014/Bimestre Janeiro-Fevereiro

LRF, Art. 53 inciso II, alíneas "c" - Anexo II

R\$ Unidades

Descrição	Dotação Inicial	Dotação Atualizada (a)	Empenhada no Bimestre (b)	Empenhada até o Bimestre (c)	Liquidada no Bimestre (d)	Liquidada até o Bimestre (e)	% e/te	% e/a	Saldo (c-e)
17 SANEAMENTO	9.692.800,00	8.080.800,00	0,00	0,00	0,00	0,00	0,00	0,00	8.080.800,00
17244 ASSISTENCIA COMUNITARIA	1.484.000,00	1.484.000,00	0,00	0,00	0,00	0,00	0,00	0,00	1.484.000,00
17512 SANEAMENTO BASICO URBANO	8.208.800,00	6.596.800,00	0,00	0,00	0,00	0,00	0,00	0,00	6.596.800,00
18 GESTCO AMBIENTAL	1.122.900,00	1.122.900,00	276.133,68	276.133,68	73.551,28	73.551,28	26,64	10,93	846.766,32
18122 ADMINISTRACAO GERAL	673.100,00	673.100,00	276.133,68	276.133,68	73.551,28	73.551,28	26,64	10,93	396.966,32
18541 PRESERVACAO E CONSERVACAO AMBIENTAL	259.000,00	259.000,00	0,00	0,00	0,00	0,00	0,00	0,00	259.000,00
18542 CONTROLE AMBIENTAL	190.800,00	190.800,00	0,00	0,00	0,00	0,00	0,00	0,00	190.800,00
19 CIENCIA E TECNOLOGIA	1.521.100,00	1.521.100,00	60.000,00	60.000,00	5.000,00	5.000,00	8,33	0,33	1.461.100,00
19573 DIFUSCO DO CONHECIMENTO CIENTIFICO E T	1.521.100,00	1.521.100,00	60.000,00	60.000,00	5.000,00	5.000,00	8,33	0,33	1.461.100,00
20 AGRICULTURA	1.164.100,00	1.244.100,00	298.663,42	298.663,42	45.580,70	45.580,70	15,26	7,74	945.436,58
20122 ADMINISTRACAO GERAL	508.800,00	588.800,00	298.663,42	298.663,42	45.580,70	45.580,70	15,26	7,74	290.136,58
20605 ABASTECIMENTO	265.000,00	265.000,00	0,00	0,00	0,00	0,00	0,00	0,00	265.000,00
20606 EXTENSCO RURAL	37.100,00	37.100,00	0,00	0,00	0,00	0,00	0,00	0,00	37.100,00
20607 IRRIGACAO	120.000,00	120.000,00	0,00	0,00	0,00	0,00	0,00	0,00	120.000,00
20608 PROMOCAO DA PRODUCAO AGROPECUARIA	233.200,00	233.200,00	0,00	0,00	0,00	0,00	0,00	0,00	233.200,00
22 INDUSTRIA	265.000,00	165.000,00	0,00	0,00	0,00	0,00	0,00	0,00	165.000,00
22661 PROMOCAO INDUSTRIAL	265.000,00	165.000,00	0,00	0,00	0,00	0,00	0,00	0,00	165.000,00
23 COMERCIO E SERVICOS	1.519.000,00	1.399.000,00	0,00	0,00	0,00	0,00	0,00	0,00	1.399.000,00
23691 PROMOCAO COMERCIAL	406.000,00	406.000,00	0,00	0,00	0,00	0,00	0,00	0,00	406.000,00
23695 TURISMO	1.113.000,00	993.000,00	0,00	0,00	0,00	0,00	0,00	0,00	993.000,00
24 COMUNICACOES	160.000,00	160.000,00	0,00	0,00	0,00	0,00	0,00	0,00	160.000,00
24722 TELECOMUNICACOES	160.000,00	160.000,00	0,00	0,00	0,00	0,00	0,00	0,00	160.000,00
25 ENERGIA	1.674.000,00	1.674.000,00	562.366,37	562.366,37	126.082,91	126.082,91	22,42	7,53	1.111.633,63
25752 ENERGIA ELETRICA	1.674.000,00	1.674.000,00	562.366,37	562.366,37	126.082,91	126.082,91	22,42	7,53	1.111.633,63
26 TRANSPORTE	12.662.420,00	10.642.420,00	351.934,42	351.934,42	295.135,98	295.135,98	83,86	3,17	10.290.485,58
26451 INFRA ESTRUTURA URBANA	1.325.000,00	1.325.000,00	0,00	0,00	0,00	0,00	0,00	0,00	1.325.000,00
26782 TRANSPORTE RODOVIARIO	11.337.420,00	9.317.420,00	351.934,42	351.934,42	295.135,98	295.135,98	83,86	3,17	8.965.485,58
27 DESPORTO E LAZER	1.855.600,00	1.925.600,00	328.215,70	328.215,70	67.759,73	67.759,73	118,53	12,05	1.597.384,30
27122 ADMINISTRACAO GERAL	455.800,00	525.800,00	319.690,70	319.690,70	59.234,73	59.234,73	18,53	11,27	206.109,30
27812 DESPORTO COMUNITARIO	1.096.100,00	1.096.100,00	8.525,00	8.525,00	8.525,00	8.525,00	100,00	0,78	1.087.575,00

Relatório Resumido da Execução Orçamentária  
**Demonstrativo da Execução das Despesas por Função/Subfunção**

Orçamentos Fiscal e Seguridade Social

Janeiro a Fevereiro de 2014/Bimestre Janeiro-Feveireiro


LRF. Art. 53 inciso II, alíneas "c" - Anexo II

R\$ Unidades


Descrição	Dotação Inicial	Dotação Atualizada (a)	Empenhada no Bimestre (b)	Empenhada até o Bimestre (c)	Liquidada no Bimestre (d)	Liquidada até o Bimestre (e)	% e/te	% e/a	Saldo (c-e)
27813 LAZER	303.700,00	303.700,00	0,00	0,00	0,00	0,00	0,00	0,00	303.700,00
28 ENCARGOS ESPECIAIS	1.897.400,00	1.897.400,00	913.000,00	913.000,00	154.603,77	154.603,77	94,63	21,22	984.400,00
28843 SERVICO DA DIVIDA INTERNA	1.314.400,00	1.314.400,00	800.000,00	800.000,00	55.515,22	55.515,22	6,94	4,22	514.400,00
28846 OUTROS ENCARGOS ESPECIAIS	583.000,00	583.000,00	113.000,00	113.000,00	99.088,55	99.088,55	87,69	17,00	470.000,00
99 RESERVA DE CONTINGENCIA	1.410.000,00	1.410.000,00	0,00	0,00	0,00	0,00	0,00	0,00	1.410.000,00
99999 RESERVA DE CONTINGENCIA	1.410.000,00	1.410.000,00	0,00	0,00	0,00	0,00	0,00	0,00	1.410.000,00
<b>Total :</b>	<b>140.723.234,44</b>	<b>140.723.234,44</b>	<b>51.760.509,93</b>	<b>51.760.509,93</b>	<b>12.412.111,78</b>	<b>12.412.111,78</b>	<b>23,98</b>	<b>8,82</b>	<b>88.962.724,51</b>



**Gestor** ALEXANDRE FERREIRA GOMES DA SILVEIRA  
**C.P.F.** 430.476.293-15



**Contador** LEONARDO JOSE MACEDO  
**C.P.F.**



**Cont.Int.** SIMAO PEDRO CARVALHO  
**C.P.F.** 001.330.168-38



**ACARAU**

Relatório Resumido da Execução Orçamentária

**Dem.das Receitas e Despesas com Manut.e Desenv.do Ensino**

Orçamentos Fiscal e Seguridade Social

Janeiro/2013 a Fevereiro/2014

LEI 9.394/96 - Art. 72. Anexo X

R\$ Milhares

RECEITAS	Previsão Inicial	Previsão Atualizada (a)	RECEITAS REALIZADAS		% (b/a)
			No Bimestre	Jan a Fev/2014 (b)	
<b>RECEITA DE RESULTANTE DE IMPOSTOS (I)</b>	<b>3.529.800,00</b>	<b>3.529.800,00</b>	<b>570.919,54</b>	<b>570.919,54</b>	<b>85,23</b>
Receitas Impostos	3.529.800,00	3.529.800,00	570.919,54	570.919,54	30,72
<b>Receitas de Transferencias (III)</b>	<b>30.061.222,00</b>	<b>30.061.222,00</b>	<b>7.123.802,95</b>	<b>7.123.802,95</b>	<b>88,52</b>
Dedução da Rec. p/form.do FUNDEB(II)	6.019.028,40	6.019.028,40	1.302.746,78	1.302.746,78	89,86
Outras Receitas de Transferencias					
( - ) Transferencias Constituicoes Legais					
Transf. MULTIGOVERNAMENTAIS DO FUNDEB (IV)	28.030.110,00	28.030.110,00	6.489.956,30	6.489.956,30	63,13
<b>TOTAL DAS RECEITAS (V) = (I + III - II)</b>	<b>27.571.993,60</b>	<b>27.571.993,60</b>	<b>6.391.975,71</b>	<b>6.391.975,71</b>	<b>82,12</b>
<b>DESPESAS COM MANUT. E DESENVOLVIMENTO DO ENSINO POR VINCULAÇÃO</b>	<b>Dotação Inicial</b>	<b>Dotação Atualizada (c)</b>	<b>DESPESAS LIQUIDADAS</b>		<b>% (d/c)</b>
			<b>No Bimestre</b>	<b>Jan a Fev/2014 (b)</b>	
VINC.AS RECEITAS RESULT. DE IMPOSTOS (VI)	3.529.800,00	3.529.800,00	570.919,54	570.919,54	0,16
Despesas com Ensino Fundamental (VII)	0,00	0,00	0,00	0,00	
Outras Despesas do Ensino					0,00
VINC.AO FUNDEB NO ENSINO FUNDAMENTAL (VIII)	25.467.030,00	25.467.030,00	4.838.725,41	4.838.725,41	0,00
Remuneracao dos Prof. do Magisterio	16.706.130,00	16.706.130,00	3.426.060,71	3.426.060,71	0,21
Outras Despesas do Ensino Fundamental	8.760.900,00	8.760.900,00	1.412.664,70	1.412.664,70	0,16
<b>TOTAL DAS DESPESAS COM ENSINO (X)</b>	<b>54.463.860,00</b>	<b>54.463.860,00</b>	<b>10.248.370,36</b>	<b>10.248.370,36</b>	<b>0,19</b>
<b>TOTAL DAS DEDUÇÕES DAS DESPESAS COM ENSINO</b>				<b>1.302.746,78</b>	
<b>PERDA/GANHO NAS TRANSFERENCIAS DO FUNDEF (XI) = (II-IV)</b>				<b>-5.187.209,52</b>	
<b>TOTAL CONSIDERADO P/ FINS LIMITE CONSTITUCIONAL (XII) = (VI) + (VIII) + (XI)</b>				<b>222.435,43</b>	

**ABAIARA**

Relatório Resumido da Execução Orçamentária

**Dem.das Receitas e Despesas com Manut.e Desenv.do Ensino**

Orçamentos Fiscal e Seguridade Social

Janeiro/2013 a Fevereiro/2014

LEI 9.394/96 - Art. 72. Anexo X

R\$ Milhares

## TABELA DE CUMPRIMENTO DOS LIMITES CONSTITUCIONAIS

Jan a Fev/2014 (b)

MÍNIMO DE 25% / 18% DAS RECEITAS RESULTANTES DE IMPOSTOS NA MANUTENÇÃO E DESENVOLVIMENTO DO ENSINO (XII / I) CAPUT DO ARTIGO 212 DA CF/88 31.83%

MÍNIMO DE 60% / 30% DAS DESPESAS COM MDE NO ENSINO FUNDAMENTAL [(VII + VIII)\*25%]  
<CAPUT/ § 6º> DO ARTIGO 212 DA CF/88 31.83%

MÍNIMO 60% DO FUNDEB NA REMUNERAÇÃO DO MAGISTÉRIO ENSINO FUNDAMENTAL (IX / VIII)  
§ 5º DO ARTIGO 60 DO ADCT DA CF/88 73.43%

DESPESAS TOTAIS COM MANUTENÇÃO E DESENV. DO ENSINO EM RELAÇÃO AO TOTAL DAS RECEITAS CORRESPONDENTES (X / V)

DESPESAS COM MANUT. E DESENV. DO ENSINO POR SUBFUNÇÃO	Dotação Inicial	Dotação Atualizada (c)	DESPESAS LIQUIDADAS		% (d/c)
			No Bimestre	Jan a Fev/2014 (b)	
ENSINO FUNDAMENTAL ENSINO MÉDIO	39.377.440,00	37.617.440,00	5.457.058,33	5.457.058,33	
ENSINO MEDIO	641.300,00	641.300,00	0,00	0,00	
ENSINO PROFISSIONAL	153.000,00	153.000,00	0,00	0,00	
ENSINO SUPERIOR	586.200,00	581.200,00	0,00	0,00	
EDUCAÇÃO INFANTIL	2.844.080,00	2.844.080,00	7.860,00	7.860,00	
EDUCAÇÃO JOVENS E ADULTOS	880.860,00	880.860,00	0,00	0,00	
EDUCAÇÃO ESPECIAL	132.500,00	132.500,00	0,00	0,00	
<b>TOTAL DAS DESPESAS</b>	<b>44.615.380,00</b>	<b>42.850.380,00</b>	<b>5.464.918,33</b>	<b>5.464.918,33</b>	



Gestor: ALEXANDRE FERREIRA GOMES DA SILVEIRA  
CPF: 430.476.293-15



Contador: LEONARDO JOSE MACEDO  
C.P.F. 246.015.433-04



Cont.Int.: SIMAO PEDRO DE CARVALHO  
CPF: 001.330.168-38

Relatório Resumido da Execução Orçamentária  
**Demonstrativo do Resultado Primário**  
 Orçamentos Fiscal e Seguridade Social  
 Janeiro a Fevereiro /2014 - Bimestre Jan/Fev

LRF. Art. 53 inciso III - Anexo IV

R\$ Unidades

RECEITAS FISCAIS	UG	Previsão atualizada 2014	RECEITAS REALIZADAS		
			No Bimestre	Até o Bimestre	Até o Bimestre Exerc. Anterior
<b>RECEITAS CORRENTES</b>		<b>104.553.587,00</b>	<b>17.991.271,89</b>	<b>17.991.271,89</b>	<b>5.133.314,29</b>
<b>RECEITA TRIBUTARIA</b>		<b>3.681.380,00</b>	<b>601.442,04</b>	<b>601.442,04</b>	<b>335.126,56</b>
<b>IMPOSTOS</b>		<b>3.529.800,00</b>	<b>570.919,54</b>	<b>570.919,54</b>	<b>319.323,59</b>
Imposto sobre a Propriedade Predial e Te	ADM	106.000,00	14.134,15	14.134,15	32.455,61
Imposto sobre a Renda e Proventos de Qua	ADM	2.056.400,00	17.575,47	17.575,47	23.544,47
Imposto sobre Transmissao Inter Vivos de	ADM	95.400,00	8.983,64	8.983,64	9.501,50
Imposto sobre Servicos de Qualquer Natur	ADM	1.272.000,00	530.226,28	530.226,28	253.822,01
<b>TAXAS</b>		<b>151.580,00</b>	<b>30.522,50</b>	<b>30.522,50</b>	<b>15.802,97</b>
Taxa de Fiscalização de Vigilancia Sanit	ADM	3.180,00	2.832,17	2.832,17	0,00
Taxa de Controle e Fiscalização Ambianta	ADM	31.800,00	0,00	0,00	0,00
Taxa de Licença para Funcionamento de Es	ADM	84.800,00	23.672,78	23.672,78	15.802,97
Outras Taxas pelo Exercício do Poder de	ADM	21.200,00	0,00	0,00	0,00
Outras Taxas pela Prestacao de Servicos	ADM	10.600,00	4.017,55	4.017,55	0,00
<b>RECEITAS DE CONTRIBUICOES</b>		<b>1.452.336,00</b>	<b>100.222,14</b>	<b>100.222,14</b>	<b>31.723,98</b>
<b>CONTRIBUICAO PARA CUSTEIO DE ILUMINACAO</b>		<b>1.452.336,00</b>	<b>100.222,14</b>	<b>100.222,14</b>	<b>31.723,98</b>
Contribuição para o custeio do serviço d	ADM	1.452.336,00	0,00	0,00	31.723,98
<b>CONTRIBUICAO PARA CUSTEIO DE ILUMINACAO</b>	INFRA	0,00	100.222,14	100.222,14	0,00
<b>RECEITA PATRIMONIAL</b>		<b>249.100,00</b>	<b>165.977,31</b>	<b>165.977,31</b>	<b>13.675,36</b>
<b>RECEITAS IMOBILIARIAS</b>		<b>3.180,00</b>	<b>420,92</b>	<b>420,92</b>	<b>0,00</b>
Outras Receitas Imobiliarias	ADM	3.180,00	420,92	420,92	0,00
<b>RECEITAS DE VALORES MOBILIARIOS</b>		<b>192.920,00</b>	<b>165.556,39</b>	<b>165.556,39</b>	<b>13.675,36</b>
Receita de Remuneração de Depositos Banc	ADM	21.200,00	0,00	0,00	2.271,65
Receita de Remuneração de Depositos Banc	FME	31.800,00	103.301,68	103.301,68	6.892,08
Receita de Remuneração de Depositos Banc	FUS	26.500,00	23.315,12	23.315,12	791,93
Receita de Remuneração de Depositos Banc	FME	5.300,00	22.624,24	22.624,24	503,98
Receita de Remuneração de Depositos Banc	FMAS	12.720,00	6.743,88	6.743,88	1.212,01
Receita de Remuneração de Outros Depsito	ADM	26.500,00	0,00	0,00	2.003,71
Remuneração de outros depositos bancario	ADM	53.000,00	1.455,95	1.455,95	0,00
Remuneração de Outros Depositos de Recur	ADM	15.900,00	8.115,52	8.115,52	0,00
<b>OUTRAS RECEITAS PATRIMONIAIS</b>		<b>53.000,00</b>	<b>0,00</b>	<b>0,00</b>	<b>0,00</b>

Relatório Resumido da Execução Orçamentária  
**Demonstrativo do Resultado Primário**  
 Orçamentos Fiscal e Seguridade Social  
 Janeiro a Fevereiro /2014 - Bimestre Jan/Fev

LRF. Art. 53 inciso III - Anexo IV

R\$ Unidades

RECEITAS FISCAIS	UG	Previsão atualizada 2014	RECEITAS REALIZADAS		
			No Bimestre	Até o Bimestre	Até o Bimestre Exerc. Anterior
Outras Receitas Patrimoniais	ADM	53.000,00	0,00	0,00	0,00
<b>RECEITA DE SERVICOS</b>		<b>114.480,00</b>	<b>0,00</b>	<b>0,00</b>	<b>0,00</b>
<b>RECEITA DE SERVICOS</b>		<b>114.480,00</b>	<b>0,00</b>	<b>0,00</b>	<b>0,00</b>
Serviços Hospitalares	FUS	106.000,00	0,00	0,00	0,00
Serviços de Inscrição em Concursos Publi	ADM	3.180,00	0,00	0,00	0,00
Serviços de Venda de Editais	ADM	3.180,00	0,00	0,00	0,00
Outros Serviços Administrativos	ADM	2.120,00	0,00	0,00	0,00
<b>TRANSFERENCIAS CORRENTES</b>		<b>98.564.616,00</b>	<b>17.120.302,48</b>	<b>17.120.302,48</b>	<b>4.748.180,30</b>
<b>TRANSFERENCIAS INTERGOVERNAMENTAIS</b>		<b>97.104.786,00</b>	<b>17.120.302,48</b>	<b>17.120.302,48</b>	<b>4.706.290,46</b>
FPM-COTA PARTE DO FUNDO DE PARTICIPACAO	ADM	23.851.742,00	5.479.707,07	5.479.707,07	1.561.449,00
Cota-Parte do Imposto Sobre a Propriedad	ADM	10.600,00	216,76	216,76	266,59
Cota-Parte do Imposto Sobre Produtos Ind	ADM	8.480,00	2.105,63	2.105,63	0,00
Cota-Parte do Simples Nacional - L,C, N	ADM	37.100,00	44.310,82	44.310,82	0,00
Cota-parte da Compensação Financeira de	ADM	15.900,00	0,00	0,00	0,00
Cota-parte Royalties - Compensação Finan	ADM	53.000,00	0,00	0,00	3.019,71
COTA-PARTE ROYALTIES-COMPEN.FINANC.PELA	INFRA	0,00	9.416,19	9.416,19	0,00
Cota-Parte do Fundo Especial do Petroleo	ADM	286.200,00	0,00	0,00	28.891,37
COTA-PARTE DO FUNDO ESPECIAL DO PETRÀLEO	INFRA	0,00	100.222,14	100.222,14	0,00
PISO DE ATENCAO BASICA FIXO PAB FIXO	FUS	2.000.000,00	255.008,00	255.008,00	0,00
PISO DE ATENÇÃO BASICA VARIÁVEL - PAB V	FUS	2.000.000,00	40.000,00	40.000,00	0,00
PSF - PROGRAMA SAUDE DA FAMILIA	FUS	6.500.000,00	231.120,00	231.120,00	0,00
AGENTES COMUNITARIOS DE SAUDE	FUS	1.200.000,00	219.968,00	219.968,00	0,00
PROGRAMA SAUDE BUCAL	FUS	800.000,00	32.335,00	32.335,00	0,00
COMPENSAÇÃO DE ESPECIFICIDADES REGIONAIS	FUS	650.000,00	0,00	0,00	0,00
FATOR INCENTIVO ATENÇÃO BASICA - POVOS I	FUS	200.000,00	0,00	0,00	0,00
INCENTIVO ATENCAO INTEGRAL SAUDE DO ADOL	FUS	150.000,00	20.000,00	20.000,00	0,00
OUTROS PROGRAMAS FINANC, POR TRANSF, FUN	FUS	2.116.344,00	203.600,00	203.600,00	58.705,24
ATENCAO DE MAC AMBULATORIAL E HOSPITALAR	FUS	4.000.000,00	759.150,35	759.150,35	0,00
FUNDO DE ACOES ESTRATEGICAS E COMPEMSACA	FUS	200.000,00	0,00	0,00	0,00

Relatório Resumido da Execução Orçamentária  
**Demonstrativo do Resultado Primário**  
 Orçamentos Fiscal e Seguridade Social  
 Janeiro a Fevereiro /2014 - Bimestre Jan/Fev

LRF. Art. 53 inciso III - Anexo IV

R\$ Unidades

RECEITAS FISCAIS	UG	Previsão atualizada 2014	RECEITAS REALIZADAS		
			No Bimestre	Até o Bimestre	Até o Bimestre Exerc. Anterior
VIGILANCIA SANITARIA	FUS	212.000,00	149.892,11	149.892,11	0,00
Transf, FNAS Protecao social Basica	FMAS	954.000,00	1.440,00	1.440,00	142.987,80
TRANSF. RECURSOS DO FNAS - PETI	FMAS	212.000,00	0,00	0,00	0,00
Cadastro Unico	FMAS	254.400,00	0,00	0,00	0,00
TRANSF. DE RECURSOS PPD	FMAS	200.000,00	0,00	0,00	0,00
TRANSF. DE RECURSOS PAJ	FMAS	150.000,00	0,00	0,00	0,00
TRANSF. DE RECURSOS BOLSA FAMILIA	FMAS	150.000,00	0,00	0,00	0,00
TRANSF. RECURSOS ASEF	FMAS	100.000,00	0,00	0,00	0,00
TRANSFERENCIA DE RECURSOS DO C.R.A.S.	FMAS	680.000,00	0,00	0,00	0,00
TRANSFERENCIA DE RECURSOS DO C.R.E.A.S	FMAS	500.000,00	0,00	0,00	0,00
TRANSF. RECURSOS PRO JOVEM	FMAS	180.000,00	0,00	0,00	0,00
TRANSF. RECURSOS IGD	FMAS	100.000,00	62.116,50	62.116,50	0,00
TRANSF. RECURSOS IGD-SUAS	FMAS	80.000,00	7.974,34	7.974,34	0,00
TRANSF. RECURSOS PAIF.	FMAS	50.000,00	0,00	0,00	0,00
TRANSF. RECURSOS PISO BAS - FIXO	FMAS	80.000,00	48.000,00	48.000,00	0,00
TRANSF. RECURSOS PISO BAS. MEDIA COMPLEX	FMAS	600.000,00	22.800,00	22.800,00	0,00
TRANSF. RECURSOS BENEFICIOS EVENTUAIS	FMAS	80.000,00	0,00	0,00	0,00
DEMAIS TRANFERENCIAS DE CONVENIO COM A A	FMAS	5.000.000,00	312.000,00	312.000,00	0,00
Transferencias do Salario-Educacao	FME	1.060.000,00	393.694,26	393.694,26	82.145,15
Transferencias Diretas do FNDE referente	FME	106.000,00	0,00	0,00	0,00
Transferencias Diretas do FNDE referente	FME	530.000,00	0,00	0,00	84.186,00
Transferencias Diretas do FNDE referente	FME	636.000,00	0,00	0,00	0,00
Transf, do Progрма de Educacao de Jovens	FME	53.000,00	0,00	0,00	0,00
OUTRAS TRANS. RECURSOS FNDE.	FME	4.075.680,00	488.234,56	488.234,56	0,00
Transferencia Financeira do ICMS - Deson	ADM	42.400,00	5.038,82	5.038,82	1.750,47
Outras Transferencias da Uniao	ADM	318.000,00	0,00	0,00	0,00
DEMAIS TRANSFERENCIAS DA UNIAO	ADM	212.000,00	0,00	0,00	0,00
Cota-Parte do ICMS	ADM	5.512.000,00	1.251.209,72	1.251.209,72	440.440,94

Relatório Resumido da Execução Orçamentária  
**Demonstrativo do Resultado Primário**  
 Orçamentos Fiscal e Seguridade Social  
 Janeiro a Fevereiro /2014 - Bimestre Jan/Fev

LRF. Art. 53 inciso III - Anexo IV

R\$ Unidades

RECEITAS FISCAIS	UG	Previsão atualizada 2014	RECEITAS REALIZADAS		
			No Bimestre	Até o Bimestre	Até o Bimestre Exerc. Anterior
Cota-Parte do IPVA	ADM	636.000,00	390.302,60	390.302,60	95.013,55
Cota-Parte do IPI sobre Exportacao	ADM	42.400,00	261,17	261,17	1.317,31
CIDE-COTA PARTE DA CONTRIBUICAO DE INTER	ADM	212.000,00	0,00	0,00	0,00
COTA PARTE DA CONTRI. DE INTERVENCAO DO	INFRA	0,00	100.222,14	100.222,14	0,00
TRANSF. DOS MUNICÍPIOS P/ O F.M.E.	FME	1.977.430,00	0,00	0,00	0,00
Transf, de Rec, do Fundo de Manut,e Dese	FME	20.000.000,00	4.747.903,64	4.747.903,64	1.734.329,40
Transferencias de Recursos da Comp, da U	FME	8.030.110,00	1.742.052,66	1.742.052,66	471.787,93
<b>TRANSFERENCIAS DE INSTITUIÇÕES PRIVADAS</b>		<b>15.900,00</b>	<b>0,00</b>	<b>0,00</b>	<b>295,00</b>
Transferencias de Instituicao Privadas	ADM	15.900,00	0,00	0,00	295,00
<b>TRANSFERENCIAS DE CONVENIOS</b>		<b>1.443.930,00</b>	<b>0,00</b>	<b>0,00</b>	<b>41.594,84</b>
Outras Transferencias de Convenios da Un	ADM	500.000,00	0,00	0,00	0,00
Outras Transf, de Convenios dos Estados	ADM	943.930,00	0,00	0,00	41.594,84
<b>OUTRAS RECEITAS CORRENTES</b>		<b>491.675,00</b>	<b>3.327,92</b>	<b>3.327,92</b>	<b>4.608,09</b>
<b>MULTAS E JUROS DE MORA - DIVERSOS</b>		<b>15.900,00</b>	<b>532,05</b>	<b>532,05</b>	<b>1.985,24</b>
Outras Multas	ADM	15.900,00	532,05	532,05	1.985,24
<b>INDENIZACOES E RESTITUICOES</b>		<b>79.335,00</b>	<b>987,00</b>	<b>987,00</b>	<b>0,00</b>
Outras Indenizacao	ADM	31.800,00	0,00	0,00	0,00
RESTITUICOES	FME	5.000,00	987,00	987,00	0,00
RESTITUICOES	FMAS	10.735,00	0,00	0,00	0,00
Outras Restituicao	ADM	31.800,00	0,00	0,00	0,00
OUTRAS RESTITUICOES	FME	0,00	0,00	0,00	0,00
<b>RECEITA DA DIVIDA ATIVA</b>		<b>78.440,00</b>	<b>1.808,87</b>	<b>1.808,87</b>	<b>0,00</b>
RECEITA DA DIVIDA ATIVA - IPTU	ADM	53.000,00	978,48	978,48	0,00
RECEITA DA DIVIDA ATIVA DO IMPOSTO SOBRE	ADM	1.060,00	830,39	830,39	0,00
Receita da Divida Ativa Nao Tributaria	ADM	24.380,00	0,00	0,00	0,00
<b>RECEITAS DIVERSAS</b>		<b>318.000,00</b>	<b>0,00</b>	<b>0,00</b>	<b>2.622,85</b>
Outras Receitas	ADM	318.000,00	0,00	0,00	2.622,85
<b>RECEITAS FISCAIS DE CAPITAL (VI) = (II-III-IV-V)</b>		<b>41.951.980,00</b>	<b>1.771.172,47</b>	<b>1.771.172,47</b>	<b>0,00</b>
<b>RECEITAS DE CAPITAL</b>		<b>42.188.673,00</b>	<b>1.771.172,47</b>	<b>1.771.172,47</b>	<b>0,00</b>
<b>ALIENACOES DE BENS</b>		<b>236.693,00</b>	<b>0,00</b>	<b>0,00</b>	<b>0,00</b>
<b>ALIENACAO DE BENS MOVEIS</b>		<b>236.693,00</b>	<b>0,00</b>	<b>0,00</b>	<b>0,00</b>


Relatório Resumido da Execução Orçamentária  
**Demonstrativo do Resultado Primário**


Orçamentos Fiscal e Seguridade Social  
 Janeiro a Fevereiro /2014 - Bimestre Jan/Fev


LRF. Art. 53 inciso III - Anexo IV

R\$ Unidades

RECEITAS FISCAIS	UG	Previsão atualizada 2014	RECEITAS REALIZADAS		
			No Bimestre	Até o Bimestre	Até o Bimestre Exerc. Anterior
Alienacao de Outros Bens Moveis	ADM	236.693,00	0,00	0,00	0,00
<b>TRANSFERENCIAS DE CAPITAL</b>		<b>41.951.980,00</b>	<b>1.771.172,47</b>	<b>1.771.172,47</b>	<b>0,00</b>
<b>TRANSFERENCIAS DE CONVENIOS</b>		<b>41.951.980,00</b>	<b>1.771.172,47</b>	<b>1.771.172,47</b>	<b>0,00</b>
TRANSFERENCIAS DE CONVENIO DA UNIAO P/	FMAS	1.295.380,00	0,00	0,00	0,00
TRANSFERENCIAS DE CONVENIO COM A SAUDE	FUS	4.829.500,00	1.351.200,00	1.351.200,00	0,00
OUTRAS TRANSFERENCIAS DE CONVENIO DA UNI	FME	8.827.100,00	419.972,47	419.972,47	0,00
Outras Transferencias de Convenios da Un	ADM	17.000.000,00	0,00	0,00	0,00
Outras Transferencias de Convenio dos Es	ADM	10.000.000,00	0,00	0,00	0,00
<b>RECEITAS FISCAIS DE CAPITAL (VI) = (II-III-IV-V)</b>		<b>41.951.980,00</b>	<b>1.771.172,47</b>	<b>1.771.172,47</b>	<b>0,00</b>
<b>RECEITAS FISCAIS LÍQUIDAS (VII)</b>		<b>140.723.232,00</b>	<b>18.459.697,58</b>	<b>18.459.697,58</b>	<b>4.713.266,76</b>

  
 Gestor ALEXANDRE FERREIRA GOMES DA SILVEIRA  
 C.P.F. 430.476.293-15

  
 Contador LEONARDO JOSE MACEDO  
 C.P.F.

  
 Cont.Int. SIMAO PEDRO CARVALHO  
 C.P.F. 001.330.168-38

Relatório Resumido da Execução Orçamentária  
**Demonstrativo do Resultado Primário**  
 Orçamentos Fiscal e Seguridade Social  
 Janeiro a Fevereiro /2014 - Bimestre Jan/Fev

LRF, Art. 53 inciso III - Anexo IV

R\$ Unidades

DESPESAS FISCAIS	Dotação atualizada 2014	DESPESAS LIQUIDADAS		
		No Bimestre	Até o Bimestre	Até o Bimestre Exerc. Anterior
<b>DESPESAS</b>				
<b>3.0.00.00.00 DESPESAS CORRENTES</b>	<b>96.050.220,50</b>	<b>11.739.347,98</b>	<b>11.739.347,98</b>	<b>11.444.204,86</b>
<b>3.1.00.00.00 PESSOAL E ENCARGOS SOCIAIS</b>	<b>46.568.475,16</b>	<b>8.202.142,85</b>	<b>8.202.142,85</b>	<b>6.805.058,70</b>
<b>3.1.90.00.00 APLICAÇÕES DIRETAS</b>	<b>46.568.475,16</b>	<b>8.202.142,85</b>	<b>8.202.142,85</b>	<b>6.805.058,70</b>
3.1.90.04.00 CONTRATAÇÃO POR TEMPO DETERMINADO	2.144.130,00	0,00	0,00	3.300,00
3.1.90.11.00 VENCIMENTOS E VANT. FIXAS PESSOAL CIVI	37.677.980,00	7.368.671,91	7.368.671,91	6.793.565,28
3.1.90.13.00 OBRIGAÇÕES PATRONAIS	6.397.805,16	831.790,94	831.790,94	0,00
3.1.90.16.00 OUTRAS DESP. VARIÁVEIS PESSOAL CIVIL	67.660,00	0,00	0,00	0,00
3.1.90.91.00 SENTENÇAS JUDICIAIS	212.000,00	1.448,00	1.448,00	8.193,42
3.1.90.92.00 DESPESAS DE EXERCÍCIOS ANTERIORES	68.900,00	232,00	232,00	0,00
<b>3.3.00.00.00 OUTRAS DESPESAS CORRENTES</b>	<b>49.481.745,34</b>	<b>3.537.205,13</b>	<b>3.537.205,13</b>	<b>4.639.146,16</b>
<b>3.3.50.00.00 TRANSF. A INST. PRIV. SEM FINS LUCRATIVO</b>	<b>3.890.360,00</b>	<b>422.313,09</b>	<b>422.313,09</b>	<b>0,00</b>
3.3.50.41.00 CONTRIBUIÇÕES	2.853.660,00	350.443,09	350.443,09	0,00
3.3.50.43.00 SUBVENÇÕES SOCIAIS	1.036.700,00	71.870,00	71.870,00	0,00
<b>3.3.90.00.0 APLICAÇÕES DIRETAS</b>	<b>45.591.385,34</b>	<b>3.114.892,04</b>	<b>3.114.892,04</b>	<b>4.639.146,16</b>
3.3.90.08.00 OUTROS BENEFÍCIOS ASSISTENCIAIS DO SER	159.300,00	0,00	0,00	0,00
3.3.90.14.00 DIÁRIAS - CIVIL	425.060,00	23.652,00	23.652,00	4.100,00
3.3.90.18.00 AUXÍLIO FINANCEIRO A ESTUDANTES	80.700,00	0,00	0,00	0,00
3.3.90.18.01 INCENTIVO DE BOLSA PARA BANDA DE MUSIC	95.000,00	12.810,00	12.810,00	0,00
3.3.90.30.00 MATERIAL DE CONSUMO	11.950.490,00	85.560,82	85.560,82	773.455,21
3.3.90.31.00 PREMIAÇÕES CULT.ART.CIENT.DESP.E OUTRA	84.800,00	11.700,00	11.700,00	1.299,92
3.3.90.32.00 MATERIAL, BEM OU SERVICO P/DISTRIBUICA	496.500,00	4.873,00	4.873,00	7.094,80
3.3.90.33.00 PASSAGENS E DESPESAS COM LOCOMOÇÃO	80.420,00	500,52	500,52	6.490,50
3.3.90.35.00 SERVIÇOS DE CONSULTORIA	1.938.520,00	83.300,00	83.300,00	0,00
3.3.90.36.00 OUTROS SERV. DE TERCEIROS PESSOA FÍSIC	5.666.940,00	248.080,17	248.080,17	2.044.510,19
3.3.90.37.00 LOCAÇÃO DE MÃO DE OBRA	520.390,00	0,00	0,00	0,00
3.3.90.39.00 OUTROS SERV. DE TERC. PESSOA JURÍDICA	20.881.445,34	1.921.855,79	1.921.855,79	1.646.659,16
3.3.90.41.00 CONTRIBUIÇÕES	753.200,00	27.000,00	27.000,00	0,00
3.3.90.45.00 SUBVENÇÕES ECONÔMICAS	15.000,00	0,00	0,00	0,00
3.3.90.46.00 AUXÍLIO ALIMENTAÇÃO	31.800,00	0,00	0,00	0,00
3.3.90.47.00 OBRIGAÇÕES TRIBUTÁRIAS E CONTRIBUTIVAS	955.800,00	99.088,55	99.088,55	110.000,00
3.3.90.91.00 SENTENÇAS JUDICIAIS	21.200,00	678,00	678,00	1.894,54
3.3.90.92.00 DESPESAS DE EXERCÍCIOS ANTERIORES	1.369.100,00	589.209,62	589.209,62	43.641,84
3.3.90.93.00 INDENIZAÇÕES E RESTITUIÇÕES	65.720,00	6.583,57	6.583,57	0,00
<b>4.0.00.00.00 DESPESAS DE CAPITAL</b>	<b>43.263.013,94</b>	<b>672.763,80</b>	<b>672.763,80</b>	<b>341.529,68</b>
<b>4.4.00.00.00 INVESTIMENTOS</b>	<b>41.943.313,94</b>	<b>617.248,58</b>	<b>617.248,58</b>	<b>341.529,68</b>
<b>4.4.90.00.00 APLICAÇÕES DIRETAS</b>	<b>41.943.313,94</b>	<b>617.248,58</b>	<b>617.248,58</b>	<b>341.529,68</b>
4.4.90.51.00 OBRAS E INSTALAÇÕES	32.148.993,94	581.244,04	581.244,04	204.423,03
4.4.90.52.00 EQUIPAMENTOS E MATERIAL PERMANENTE	6.952.980,00	36.004,54	36.004,54	137.106,65
4.4.90.61.00 AQUISIÇÃO DE IMÓVEIS	2.576.340,00	0,00	0,00	0,00
4.4.90.92.00 DESPESAS DE EXERCÍCIOS ANTERIORES	265.000,00	0,00	0,00	0,00
<b>4.6.00.00.00 AMORTIZAÇÃO DA DÍVIDA</b>	<b>1.319.700,00</b>	<b>55.515,22</b>	<b>55.515,22</b>	<b>0,00</b>
<b>4.6.90.00.00 APLICAÇÕES DIRETAS</b>	<b>1.319.700,00</b>	<b>55.515,22</b>	<b>55.515,22</b>	<b>0,00</b>
4.6.90.71.00 PRINCIPAL DA DÍVIDA CONTRATUAL RESGATA	1.319.700,00	55.515,22	55.515,22	0,00



Relatório Resumido da Execução Orçamentária  
**Demonstrativo do Resultado Primário**  
 Orçamentos Fiscal e Seguridade Social  
 Janeiro a Fevereiro /2014 - Bimestre Jan/Fev


LRF. Art. 53 inciso III - Anexo IV

R\$ Unidades


DESPESAS FISCAIS	Dotação atualizada 2014	DESPESAS LIQUIDADAS		
		No Bimestre	Até o Bimestre	Até o Bimestre Exerc. Anterior
9.0.00.00.00 RESERVA DE CONTINGÊNCIA	1.410.000,00	0,00	0,00	0,00
9.9.00.00.00 RESERVA DE CONTINGÊNCIA	1.410.000,00	0,00	0,00	0,00
9.9.99.00.00 RESERVA DE CONTINGÊNCIA	1.410.000,00	0,00	0,00	0,00
9.9.99.99.99 RESERVA DE CONTINGÊNCIA	1.410.000,00	0,00	0,00	0,00
<b>TOTAL DAS DESPESAS</b>	<b>140.723.234,4</b>	<b>12.412.111,78</b>	<b>12.412.111,78</b>	<b>11.785.734,54</b>
<b>SALDO DE EXERCÍCIO ANTERIOR</b>			<b>6.038.777,87</b>	
<b>DESPESAS LIQUIDADAS</b>	<b>140.723.234,44</b>	<b>12.412.111,78</b>	<b>12.412.111,78</b>	<b>11.785.734,54</b>
<b>RESULTADO FINAL</b>			<b>12.086.363,67</b>	



-----  
**Gestor** ALEXANDRE FERREIRA GOMES DA SILVEIRA  
**C.P.F.** 430.476.293-15



-----  
**Contador** LEONARDO JOSE MACEDO  
**C.P.F.**



-----

**Cont.Int.** SIMAO PEDRO CARVALHO  
**C.P.F.** 001.330.168-38

**ACARAU**

Relatório Resumido da Execução Orçamentária  
**Demonstrativo do Resultado Nominal**

Orçamentos Fiscal e Seguridade Social  
Janeiro a Fevereiro de 2014 / Bimestre Janeiro-Feveireiro

LRF. Art. 53 inciso III - Anexo VI


R\$ Unidades

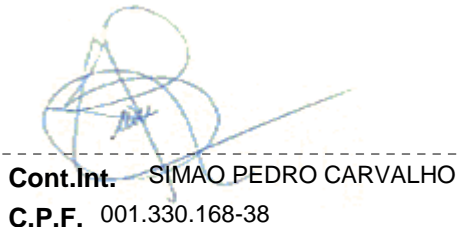
E S P E C I F I C A C A O	S A L D O		
	Em 31 de Dez 2013 (a)	Em 31 de Dez 2013 (b)	Em 28 de Fev 2014 (c)
DIVIDA CONSOLIDADA (I)	0	0	0
DEDUCOES (II)	(5.039.394,24)	8.684.104,18	9.559.226,05
Ativo Disponível	6.038.777,87	7.892.752,99	6.433.742,32
Haveres Financeiros	0	0	0
(-) Restos a Pagar Processados	11.078.172,11	-791.351,19	-3.125.483,73
DIVIDA CONSOLIDADA LIQUIDA (III) = (I-II)	0	0	0
RECEITA DE PRIVATIZACOES (IV)	0	0	0
PASSIVOS RECONHECIDOS (V)	0	0	0
DIVIDA FISCAL LIQUIDA (III+IV-V)	0	0	0

E S P E C I F I C A C A O	PERIODO DE REFERENCIA	
	No Bimestre (c - b)	Ate o bimestre (c - a)
RESULTADO NOMINAL	0	0

FONTE: Balancetes Mensais

  
**Gestor** ALEXANDRE FERREIRA GOMES DA SILVEIRA  
**C.P.F.** 430.476.293-15

  
**Contador** LEONARDO JOSE MACEDO  
**C.P.F.**

  
**Cont.Int.** SIMAO PEDRO CARVALHO  
**C.P.F.** 001.330.168-38

**ACARAU**


Relatório Redumido da Execução Orçamentária  
**Demonstrativo dos Restos a Pagar por Poder e Órgão**  
 Orçamentos Fiscal e Seguridade Social  
 Janeiro a Fevereiro /2014 - Bimestre Janeiro-Feveireiro

LRF. Art. 53 inciso V - Anexo II

R\$ Unidades

PODER / ÓRGÃO	RESTOS A PAGAR PROCESSADOS					RESTOS A PAGAR NÃO PROCESSADOS			
	INSCRITOS		Cancelados	Pagos	a Pagar	Inscritos	Cancelados	Pagos	a Pagar
	Exercícios Anteriores	Em 2014							
SECRETARIA DE INFRA ESTRUTURA	0,00	160.372,71	0,00	676.061,54	160.372,71	2.594.679,99	0,00	102.229,55	2.492.450,44
SECRETARIA DE AGRONEGOCIO E DESENV. ECON	0,00	12.545,88	0,00	44.978,55	12.545,88	253.082,72	0,00	0,00	253.082,72
SECRETARIA DE MEIO AMBIENTE	0,00	6.638,24	0,00	40.495,24	6.638,24	202.582,40	0,00	3.300,00	199.282,40
SECRETARIA DE CULTURA E TURISMO	0,00	173.955,42	0,00	35.568,32	173.955,42	813.253,41	0,00	0,00	813.253,41
SECRETARIA DE DESPORTO E JUVENTUDE	0,00	5.100,49	0,00	36.193,11	5.100,49	290.314,62	0,00	4.006,00	286.308,62
PLANEJAMENTO CONTROLE INTERNO E OUVIDORI	0,00	0,00	0,00	9.955,00	0,00	120.853,00	0,00	0,00	120.853,00
SEC. DE ADMINISTRACAO E FINANÇAS	0,00	90.357,84	0,00	0,00	90.357,84	1.442.792,67	0,00	0,00	1.442.792,67
FUNDO MUNICIPAL DE ASSISTENCIA SOCIAL	0,00	32.935,03	0,00	0,00	32.935,03	2.124.631,32	0,00	0,00	2.124.631,32
FUNDO MUNICIPAL DE SAUDE	0,00	147.263,49	0,00	0,00	147.263,49	10.430.853,73	0,00	96.573,50	10.334.280,23
FUNDO MUNICIPAL DE EDUCACAO	0,00	199.407,41	0,00	0,00	199.407,41	18.700.087,11	0,00	0,00	18.700.087,11
GABINETE DO PREFEITO	0,00	95.618,23	0,00	419.664,91	95.618,23	2.375.267,18	0,00	15.470,00	2.359.797,18
CAMARA MUNICIPAL	0,00	0,00	0,00	0,00	0,00	0,00	0,00	0,00	0,00
<b>Total</b>	<b>0,00</b>	<b>924.194,74</b>	<b>0,00</b>	<b>1.262.916,67</b>	<b>924.194,74</b>	<b>39.348.398,15</b>	<b>0,00</b>	<b>221.579,05</b>	<b>39.126.819,10</b>

  
 Gestor ALEXANDRE FERREIRA GOMES DA SILVEIRA  
 C.P.F. 430.476.293-15

  
 Contador LEONARDO JOSE MACEDO  
 C.P.F.

  
 Cont.Int./Sec.de Finanças  
 SIMAO PEDRO CARVALHO  
 C.P.F. 001.330.168-38

Relatório Resumido da Execução Orçamentária  
**Dem. das Receitas de Oper. de Créd. e Despesas de Capital**

Orçamentos Fiscal e Seguridade Social  
 Janeiro a Fevereiro /2014 - Bimestre Jan/Fev

RREO - Anexo XI (LRF, art.53,&amp;1ª Inciso 1)

R\$ Unidades

RECEITAS	Previsão atualizada (a)	RECEITAS REALIZADAS até o Bimestre (b)	SALDO A REALIZAR (c) = (a-b)
<b>RECEITAS DE OPERAÇÕES DE CRÉDITOS (I)</b>	<b>0,00</b>	<b>0,00</b>	<b>0,00</b>


DESPESAS	DOTAÇÃO ATUALIZADA (d)	DESPESAS EXECUTADAS até o Bimestre		SALDO A EXECUTAR (g) = (d) - (e+f)
		LIQUIDADAS (e)	INSCRITAS EM RESTOS A PAGAR NÃO PROCESSADOS (f)	
<b>DESPESAS CAPITAL</b>	<b>0,00</b>	<b>0,00</b>	<b>0,00</b>	<b>0,00</b>


(-) Incentivos Fiscais a Contribuinte


(-) Incentivos Fiscais a Contribuinte

(-) Incentivos Fiscais a Contribuinte por Inst.Financeiras

<b>DESPESAS DE CAPITAL LÍQUIDA (II)</b>	<b>0,00</b>	<b>0,00</b>	<b>0,00</b>	<b>0,00</b>
<b>RESULTADO PARA APURAÇÃO DA REGRA DE OURO (III) = (I-II)</b>	<b>0,00</b>	<b>0,00</b>	<b>0,00</b>	<b>0,00</b>

  
 Gestor ALEXANDRE FERREIRA GOMES DA SILVEIRA  
 C.P.F. 430.476.293-15

  
 Contador LEONARDO JOSE MACEDO  
 C.P.F.

  
 Cont.Int. SIMAO PEDRO CARVALHO  
 C.P.F. 001.330.168-38

Relatório Resumido da Execução Orçamentária  
**Dem.da Receitas de Alienação de Ativos e Aplic.dos Recursos**

Orçamentos Fiscal e Seguridade Social  
 Janeiro a Fevereiro /2014 - Bimestre Jan/Fev


RREO - Anexo XIV (LRF, art.53,&amp;1ª Inciso III)


R\$ 1,00


RECEITAS	Previsão atualizada (a)	RECEITAS REALIZADAS (b)	SALDO A REALIZAR (c) = (a-b)
<b>RECEITAS DE CAPITAL</b>	<b>0,00</b>	<b>0,00</b>	<b>0,00</b>
<b>ALIENAÇÃO DE ATIVOS</b>	<b>0,00</b>	<b>0,00</b>	<b>0,00</b>
Alienação de Bens Móveis	0,00	0,00	0,00
Alienação de Bens Imóveis	0,00	0,00	0,00
<b>TOTAL</b>	<b>0,00</b>	<b>0,00</b>	<b>0,00</b>

DESPESAS APLICAÇÃO DOS RECURSOS DA ALIENAÇÃO DE ATIVOS	DOTAÇÃO ATUALIZADA (d)	DESPESAS EXECUTADAS até o Bimestre		SALDO A EXECUTAR (g) = (d) - (e+f)
		LIQUIDADAS (e)	INSCRITAS EM RESTOS A PAGAR NÃO PROCESSADOS (f)	
<b>DESPESAS DE CAPITAL</b>	<b>0,00</b>	<b>0,00</b>	<b>0,00</b>	<b>0,00</b>
Investimentos	0,00	0,00	0,00	0,00
Inversões Financeiras	0,00	0,00	0,00	0,00
Amortização da Dívida	0,00	0,00	0,00	0,00
<b>DESPESAS CORRENTES DOS REGIMES DE PREVIDÊNCIAS</b>	<b>0,00</b>	<b>0,00</b>	<b>0,00</b>	<b>0,00</b>
Regime Geral da Previdência Social	0,00	0,00	0,00	0,00
Regime Próprio dos Servidores Públicos	0,00	0,00	0,00	0,00
<b>TOTAL</b>	<b>0,00</b>	<b>0,00</b>	<b>0,00</b>	<b>0,00</b>

SALDO FINANCEIRO A APLICAR	EXEANT (h)	EXEATU (i) = (b) - (e+f)	SALDO ATUAL (j) = (h+i)
	0,00	0,00	0,00

  
 Gestor ALEXANDRE FERREIRA GOMES DA SILVEIRA  
 C.P.F. 430.476.293-15

  
 Contador LEONARDO JOSE MACEDO  
 C.P.F.

  
 Cont.Int. SIMAO PEDRO CARVALHO  
 C.P.F. 001.330.168-38

GOVERNO MUNICIPAL DE ACARAU  
 RELATÓRIO RESUMIDO DA EXECUÇÃO ORÇAMENTÁRIA  
**DEMONSTRATIVO DAS RECEITAS E DESPESAS PREVIDENCIÁRIAS DO REGIME PRÓPRIO DOS SERVIDORES PÚBLICOS**  
 ORÇAMENTO DA SEGURIDADE SOCIAL  
 1º BIMESTRE DE 2014

RREO - Anexo V (LRF, Art. 53, inciso II)

R\$ 1,00

RECEITAS PREVIDENCIÁRIAS	PREVISÃO INICIAL	PREVISÃO ATUALIZADA	RECEITAS REALIZADAS		
			No Bimestre	Até o Bimestre 1º 2014	Até o Bimestre 1º 2014
RECEITAS PREVIDENCIÁRIAS - RPPS (EXCETO INTRA-ORÇAMENTÁRIAS) (I)					
RECEITAS CORRENTES					
Receita de Contribuições					
Pessoal Civil					
Contribuição de Servidor Ativo Civil					
Contribuição de Servidor Inativo Civil					
Contribuição de Pensionista Civil					
Pessoal Militar					
Contribuição de Militar Ativo					
Contribuição de Militar Inativo					
Contribuição de Pensionista Militar					
Outras Contribuições Previdenciárias					
Compensação Previdenciária entre RGPS e RPPS					
Receita Patrimonial					
Receitas Imobiliárias					
Receitas de Valores Mobiliários					
Outras Receitas Patrimoniais					
Outras Receitas Correntes					
RECEITAS DE CAPITAL					
Alienação de Bens					
Outras Receitas de Capital					
RECEITAS PREVIDENCIÁRIAS - RPPS (EXCETO INTRA-ORÇAMENTÁRIAS) (II)					
REPASSES PREVIDENCIÁRIOS PARA COBERTURA DE DÉFICT - RPPS (III)					

SEM MOVIMENTO

GOVERNO MUNICIPAL DE ACARAU  
 RELATÓRIO RESUMIDO DA EXECUÇÃO ORÇAMENTÁRIA  
**DEMONSTRATIVO DAS RECEITAS E DESPESAS PREVIDENCIÁRIAS DO REGIME PRÓPRIO DOS SERVIDORES PÚBLICOS**  
 ORÇAMENTO DA SEGURIDADE SOCIAL  
 1º BIMESTRE DE 2014

OUTROS APORTES AO RPPS (IV)					
TOTAL DAS RECEITAS PREVIDENCIÁRIAS - RPPS (V) = (I + II + III + IV)					

DESPESAS PREVIDENCIÁRIAS	PREVISÃO INICIAL	PREVISÃO ATUALIZADA	DESPESAS LIQUIDADAS		
			No Bimestre	Até o Bimestre 1º 2014	Até o Bimestre 1º 2014
DESPESAS PREVIDENCIÁRIAS - RPPS (EXCETO INTRA-ORÇAMENTÁRIAS) (VI)					
ADMINISTRAÇÃO					
Despesas Correntes					
Despesas de Capital					
PREVIDÊNCIA SOCIAL					
Pessoal Civil					
Reformas					
Pensões					
Outros Benefícios Previdenciários					
Outras Despesas Previdenciárias					
Compensação Previdenciária de Aposentadorias entre o RPPS e o RGPS					
Compensação Previdenciária de Pensões entre o RPPS e o RGPS					
Demais Despesas Previdenciárias					
DESPESAS PREVIDENCIÁRIAS - RPPS (INTRA-ORÇAMENTÁRIAS) (VII)					
RESERVA DO RPPS (VIII)					
TOTAL DAS DESPESAS PREVIDENCIÁRIAS - RPPS (IX) = (VI + VII + VIII)					
RESULTADO PREVIDENCIÁRIO - RPPS (X) = (V + IX)					

SEM MOVIMENTO

LDO DAS DISPONIBILIDADES FINANCEIRAS E INVESTIMENTOS DO RP	<MÊS ANTERIOR>	PERÍODO DE REFERÊNCIA	
		2014	2014
Caixa			

GOVERNO MUNICIPAL DE ACARAU  
 RELATÓRIO RESUMIDO DA EXECUÇÃO ORÇAMENTÁRIA  
**DEMONSTRATIVO DAS RECEITAS E DESPESAS PREVIDENCIÁRIAS DO REGIME PRÓPRIO DOS SERVIDORES PÚBLICOS**  
 ORÇAMENTO DA SEGURIDADE SOCIAL  
 1º BIMESTRE DE 2014

Bancos Conta Movimento		
Investimentos		

RECEITAS PREVIDENCIÁRIAS INTRA-ORÇAMENTÁRIAS - RPPS	PREVISÃO INICIAL	PREVISÃO ATUALIZADA	RECEITAS REALIZADAS		
			No Bimestre	Até o Bimestre 1º 2014	Até o Bimestre 1º 2014
RECEITA CORRENTES					
Receita de Contribuições					
Pessoal Civil					
Contribuição Patronal de Servidor Ativo Civil					
Contribuição Patronal de Servidor Inativo Civil					
Contribuição Patronal de Pensionista Civil					
Pessoal Militar					
Contribuição Patronal de Militar Ativo					
Contribuição Patronal de Militar Inativo					
Contribuição Patronal de Pensionista Militar					
Outras Contribuições Previdenciárias					
Receita Patrimonial					
Receitas Imobiliárias					
Receitas de Valores Mobiliários					
Outras Receitas Patrimoniais					
Outras Receitas Correntes					
RECEITAS DE CAPITAL					
Alienação de Bens					
Outras Receitas de Capital					
<b>TOTAL DAS RECEITAS PREVIDENCIÁRIAS INTRA-ORÇAMENTÁRIAS</b>					

SEM MOVIMENTO



GOVERNO MUNICIPAL DE ACARAU  
 RELATÓRIO RESUMIDO DA EXECUÇÃO ORÇAMENTÁRIA  
**DEMONSTRATIVO DAS RECEITAS E DESPESAS PREVIDENCIÁRIAS DO REGIME PRÓPRIO DOS SERVIDORES PÚBLICOS**  
 ORÇAMENTO DA SEGURIDADE SOCIAL  
 1º BIMESTRE DE 2014

DESPESAS PREVIDENCIÁRIAS INTRA-ORÇAMENTÁRIAS - RPPS	DOTAÇÃO INICIAL	DOTAÇÃO ATUALIZADA	DESPESAS LIQUIDADAS		
			No Bimestre	Até o Bimestre 1º 2014	Até o 1º Bimestre 2014
ADMINISTRAÇÃO (XIV) Despesas Correntes Despesas de Capital					
<b>TOTAL DAS DESPESAS PREVIDENCIÁRIAS INTRA-ORÇAMENTÁRIAS</b>					

FONTE:



Gestor: ALEXANDRE FERREIRA GOMES DA SILVEIRA  
 CPF: 430.476.293-15



Contador: LEONARDO JOSE MACEDO  
 CPF: 246.015.433-04



Cont.Int.: SIMAO PEDRO DE CARVALHO  
 CPF: 001.330.168-38

GOVERNO MUNICIPAL DE ACARAU  
 RELATÓRIO RESUMIDO DA EXECUÇÃO ORÇAMENTÁRIA  
**DEMONSTRATIVO DAS RECEITAS DE IMPOSTOS LÍQUIDA E DAS DESPESAS PRÓPRIAS COM AÇÕES E SERVIÇOS PÚBLICOS DE SAÚDE**  
 ORÇAMENTO FISCAL E DA SEGURIDADE SOCIAL  
 1º BIMESTRE DO EXERCÍCIO DE 2014

RREO - Anexo XVI (ADCT, art. 77)

R\$ 1,00

RECEITAS PREVIDENCIÁRIAS	PREVISÃO INICIAL	PREVISÃO ATUALIZADA (a)	RECEITAS REALIZADAS	
			Até o Bimestre (b)	% (b/a)
<b>RECEITAS DE IMPOSTOS LÍQUIDAS E TRANSF. CONSTITUCIONAIS E LEGAIS (I)</b>	<b>82.144.512,00</b>	<b>82.144.512,00</b>	<b>9.991.460,71</b>	<b>0,12</b>
Impostos	3.529.800,00	3.529.800,00	570.919,54	0,16
Multas, Juros de Mora e Outros Encargos dos Impostos				
Dívida Ativa dos Impostos	78.440,00	78.440,00	1.808,87	0,02
Multas, Juros de Mora, Atual. Mon. Outros Encar. da Dívida Ativa dos Impostos		-	-	
Receitas de Transferências Constitucionais e Legais	78.536.272,00	78.536.272,00	9.418.732,30	0,12
<b>TRANSFERÊNCIAS DE RECURSOS DO SISTEMA ÚNICO DE SAÚDE - SUS (II)</b>	<b>20.028.344,84</b>	<b>20.028.344,84</b>	<b>2.637.066,43</b>	<b>0,13</b>
RECEITAS DE OPERAÇÕES DE CRÉDITO VINCULADAS À SAÚDE (III)				
OUTRAS RECEITAS ORÇAMENTÁRIAS	44.647.846,00	44.647.846,00	2.071.222,34	0,05
(-) DEDUÇÃO PARA O FUNDEB	6.019.028,40	6.018.028,40	1.302.746,78	0,22
<b>TOTAL</b>	<b>140.723.234,44</b>	<b>140.724.234,44</b>	<b>13.395.193,83</b>	<b>0,10</b>
DESPESAS COM SAÚDE (Por Grupo de Natureza da Despesa)	DOTAÇÃO INICIAL	DOTAÇÃO ATUALIZADA (c)	DESPESAS LIQUIDADAS	
			Até o Bimestre (d)	% (d/c)
<b>DESPESAS CORRENTES</b>	<b>18.597.920,00</b>	<b>22.565.048,83</b>	<b>21.038.119,66</b>	<b>1,87</b>
Pessoal e Encargos Sociais	8.578.000,00	10.246.245,92	9.923.714,37	0,97
Juros e Encargos da Dívida	-	-		
Outras Despesas Correntes	10.019.920,00	12.318.802,91	11.114.405,29	0,90
<b>DESPESA DE CAPITAL</b>	<b>641.580,00</b>	<b>1.225.800,00</b>	<b>481.752,82</b>	<b>0,39</b>
Investimentos	641.580,00	1.225.800,00	481.752,82	0,39
Inversões Financeiras				
Amortização da Dívida	-	-		
<b>TOTAL (IV)</b>	<b>19.239.500,00</b>	<b>23.790.848,83</b>	<b>21.519.872,48</b>	<b>2,26</b>

GOVERNO MUNICIPAL DE ACARAU  
 RELATÓRIO RESUMIDO DA EXECUÇÃO ORÇAMENTÁRIA  
**DEMONSTRATIVO DAS RECEITAS DE IMPOSTOS LÍQUIDA E DAS DESPESAS PRÓPRIAS COM AÇÕES E SERVIÇOS PÚBLICOS DE SAÚDE**  
 ORÇAMENTO FISCAL E DA SEGURIDADE SOCIAL  
 1º BIMESTRE DO EXERCÍCIO DE 2014

DESPESAS PRÓPRIAS COM AÇÕES E SERV. PÚBLICOS DE SAÚDE	DOTAÇÃO INICIAL	DOTAÇÃO ATUALIZADA	DESPESAS LIQUIDADAS	
			Até o Bimestre (e)	% (e)/despesas com saúde
DESPESAS COM SAÚDE	24.990.344,84	26.397.344,84	3.309.179,18	4,92
(+) RESTOS A PAGAR DE EXERCÍCIO ANTERIOR LIQUIDADOS NO EXERCÍCIO			-	
(-) DESPESAS COM INATIVOS E PENSIONISTAS				
(-) DESPESAS CUSTEADAS COM OUT. RECURSOS DEST. À SAÚDE				
Recursos de Transferências do Sistemas Único de Saúde - SUS	20.028.344,84	20.028.344,84	2.637.066,43	3,92
Recursos de Operações de Crédito				
Outros Recursos				
(-) RESTOS A PAGAR INSCRITOS NO EXERCÍCIO SEM DISPONIBILIDADE FINANCEIRA DE RECURSOS PRÓPRIOS VINCULADOS			-	-
<b>TOTAL DESPESAS PRÓPRIAS COM AÇÕES E SERV. PÚB. DE SAÚDE (V)</b>	<b>4.962.000,00</b>	<b>6.369.000,00</b>	<b>672.112,75</b>	<b>6,73</b>

SALDO DAS DISPONIBILIDADES FINANCEIRAS E INVESTIMENTOS DO RPPS	RESTOS A PAGAR INSCRITOS COM DISPONIBILIDADE FINANCEIRA DE RECURSOS PRÓPRIOS VINCULADOS	
	Inscritos em Exercícios Anteriores	Cancelados Em 2014 (VI)
RESTOS A PAGAR DE DESPESAS PRÓPRIAS COM AÇÕES E SERVIÇOS PÚBLICOS DE SAÚDE	-	-

PARTICIPAÇÃO DAS DESPESAS COM AÇÕES E SERVIÇOS PÚBLICOS DE SAÚDE NA RECEITA DE IMPOSTOS LÍQUIDA E TRANSFERÊNCIAS CONSTITUCIONAIS E LEGAIS - LIMITE CONSTITUCIONAL $\leq \frac{V - VI}{I}$	
---	--

GOVERNO MUNICIPAL DE ACARAU  
 RELATÓRIO RESUMIDO DA EXECUÇÃO ORÇAMENTÁRIA  
**DEMONSTRATIVO DAS RECEITAS DE IMPOSTOS LÍQUIDA E DAS DESPESAS PRÓPRIAS COM AÇÕES E SERVIÇOS PÚBLICOS DE SAÚDE**  
 ORÇAMENTO FISCAL E DA SEGURIDADE SOCIAL  
 1º BIMESTRE DO EXERCÍCIO DE 2014

DESPESAS COM SAÚDE (Por Subfunção)	DOTAÇÃO INICIAL	DOTAÇÃO ATUALIZADA	DESPESAS LIQUIDADAS	
			Até o Bimestre (i)	% (i/total i)
Atenção Básica	13.761.214,84	13.761.214,81	1.554.418,52	0,47
Assistência Hospitalar e Ambulatorial	4.796.500,00	5.346.500,00	775.401,45	0,23
Suporte Profilático e Terapêutico	220.000,00	220.000,00	3.228,84	
Vigilância Sanitária	217.800,00	267.800,00	8.499,60	0,00
Gestão do SUS	673.100,00	688.100,00	98.086,27	-
Outros Encargos Especiais	848.000,00	818.000,00	-	
Outras Subfunções	4.473.730,00	5.566.500,00	869.544,50	-
<b>TOTAL</b>	<b>24.990.344,84</b>	<b>26.668.114,81</b>	<b>3.309.179,18</b>	<b>0,71</b>


FONTE:



Gestor: ALEXANDRE FERREIRA GOMES DA SILVEIRA  
 CPF: 430.476.293-15



Contador: LEONARDO JOSE MACEDO  
 CPF: 246.015.433-04



Cont.Int.: SIMAO PEDRO DE CARVALHO  
 CPF: 001.330.168-38

GOVERNO MUNICIPAL DE ACARAU  
 RELATÓRIO RESUMIDO DA EXECUÇÃO ORÇAMENTÁRIA  
 DEMONSTRATIVO DA PROJEÇÃO ATUARIAL DO REGIME PRÓPRIO DE PREVIDÊNCIA SOCIAL DOS SERVIDORES PÚBLICOS  
 ORÇAMENTO DA SEGURIDADE SOCIAL  
 1º BIMESTRE DO EXERCÍCIO 2014

RREO - Anexo XIII (LRF, Art. 53, § 1º, inciso II)

R\$ 1,00

EXERCÍCIO	RECEITAS PREVIDENCIÁRIAS (a)	RECEITAS PREVIDENCIÁRIAS (b)	RESULTADO PREVIDENCIÁRIO (c) = (a + b)	SALDO FINANCEIRO DO EXERCÍCIO (d) = ("d" exercício anterior) + (c)
<p style="font-size: 48px; font-weight: bold; letter-spacing: 10px;">SEM MOVIMENTO</p> <p>O MUNICIPIO NÃO POSSUE REGIME PRÓPRIO DE PREVIDENCIA</p>				

FONTES:



Gestor: ALEXANDRE FERREIRA G. DA SILVEIRA  
 CPF: 430.476.293-15



Contador: LEONARDO JOSE MACEDO  
 CPF: 246.015.433-04



Cont.Int.: SIMAO PEDRO DE CARVALHO  
 CPF: 001.330.168-38

GOVERNO MUNICIPAL DE ACARAU  
 RELATÓRIO RESUMIDO DA EXECUÇÃO ORÇAMENTÁRIA  
**DEMONSTRATIVO DAS PARCERIAS PÚBLICO-PRIVADAS**  
 ORÇAMENTO FISCAL E DA SEGURIDADE SOCIAL  
 1º BIMESTRE DO EXERCÍCIO DE 2014

RREO - Anexo XVII (Lei nº 11.079, de 30.12.2004, arts. 22, 25 e 28)

R\$ 1,00

ESPECIFICAÇÃO	SALTO TOTAL EM 31 DE DEZEMBRO DO EXERCÍCIO ANTERIOR (a)	REGISTROS EFETUADOS EM <2013>		SALDO TOTAL (c) = (a + b)
		No bimestre	Até o bimestre (b)	
TOTAL DE ATIVOS				
Direitos Futuros				
Ativos Contabilizados na SPE				
Contrapartida para Provisões de PPP				
TOTAL DE PASSIVOS (I)				
Obrigações Não Relacionadas a Serviços				
Contrapartida para Ativos da SPE				
Provisões de PPP				
GARANTIAS DE PPP (II)				
SALDO LÍQUIDO DE PASSIVOS DE PPP (III) = (I-II)				
PASSIVOS CONTINGENTES				
Contraprestações Futuras				
Riscos Não Provisionados				
Outros Passivos Contingentes				
ATIVOS CONTINGENTES				
Serviços Futuros				
Outros Ativos Contingentes				

SEM MOVIMENTO


GOVERNO MUNICIPAL DE ACARAU  
 RELATÓRIO RESUMIDO DA EXECUÇÃO ORÇAMENTÁRIA  
**DEMONSTRATIVO DAS PARCERIAS PÚBLICO-PRIVADAS**  
 ORÇAMENTO FISCAL E DA SEGURIDADE SOCIAL  
 1º BIMESTRE DO EXERCÍCIO DE 2014

DESPESAS DE PPP	EXERCÍCIO ANTERIOR	EXERCÍCIO CORRETE (EC)	<EC + 1>	<EC + 2>	<EC + 3>	<EC + 4>	<EC + 5>	<EC + 6>	<EC + 7>	<EC + 8>	<EC + 9>
Do Ente Federado											
Das Estatais Não-Dependentes											
TOTAL DAS DESPESAS											
RECEITA CORRENTE LÍQUIDA (RCL)											
TOTAL DAS DESPESAS / RCL (%)											
Nota:											


FONTE:



Gestor: ALEXANDRE FERREIRA G. DA SILVEIRA  
 CPF: 430.476.293-15



Contador: LEONARDO JOSE MACEDO  
 CPF: 246.015.433-04



Cont.Int.: SIMAO PEDRO DE CARVALHO  
 CPF: 001.330.168-38

GOVERNO MUNICIPAL DE ACARAU  
RELATÓRIO RESUMIDO DA EXECUÇÃO ORÇAMENTÁRIA  
**DEMOSTRATIVO SIMPLIFICADO DO RELATÓRIO RESUMIDO DA EXECUÇÃO ORÇAMENTÁRIA**  
ORÇAMENTO FISCAL E DA SEGURIDADE SOCIAL  
1º BIMESTRE DE 2014

LRF, Art. 48 - Anexo XVIII	R\$1 ,00	
<b>BALANÇO ORÇAMENTÁRIO - RECEITAS</b>	No Bimestre	Até o Bimestre
Previsão Inicial da Receita	23.453.872,41	140.723.234,44
Previsão Atualizada da Receita	23.453.872,41	140.723.234,44
Receitas Realizadas	18.459.697,58	18.459.697,58
<b>Déficit Orçamentário</b>	<b>- 4.994.174,83</b>	<b>- 122.263.536,86</b>
Saldos de Exercício Anteriores		
<b>BALANÇO ORÇAMENTÁRIO - DESPESAS</b>	No Bimestre	Até o Bimestre
Dotação Inicial		140.723.234,44
Créditos Adicionais		-
Dotação Atualizada		140.723.234,44
Despesas Empenhadas	51.760.509,93	51.760.509,93
Despesas Liquidadas	12.412.111,78	12.412.111,78
Superávit Orçamentário		88.962.724,51
<b>DESPESAS POR FUNÇÃO/SUBFUNÇÃO</b>	No Bimestre	Até o Bimestre
Despesas Empenhadas	51.760.509,93	51.760.509,93
Despesas Liquidadas	12.412.111,78	12.412.111,78
<b>RECEITA CORRENTE LÍQUIDA - RCL</b>	No Bimestre	Até o Bimestre
RECEITA CORRENTE LÍQUIDA - RCL	18.459.697,58	18.459.697,58
<b>RECEITAS/DESPESAS DOS REGIMES DE PREVIDÊNCIA</b>	No Bimestre	Até o Bimestre
Regime Geral de Previdência Social		
Receitas Previdenciárias (I)		
Receitas Previdenciárias (II)		
Receitas Previdenciárias (III) = (I - II)		



GOVERNO MUNICIPAL DE ACARAU  
 RELATÓRIO RESUMIDO DA EXECUÇÃO ORÇAMENTÁRIA  
**DEMOSTRATIVO SIMPLIFICADO DO RELATÓRIO RESUMIDO DA EXECUÇÃO ORÇAMENTÁRIA**  
 ORÇAMENTO FISCAL E DA SEGURIDADE SOCIAL  
 1º BIMESTRE DE 2014

Regime Próprio de Previdência Social dos Servidores Públicos		
Receitas Previdenciárias (IV)		
Receitas Previdenciárias (V)		
Receitas Previdenciárias (VI) = (IV - V)		

RESULTADOS NOMINAL E PRIMARIO	Meta Fixada no AMF da LDO (a)	Resultado Apurado Até o Bimestre (b)	% em Relação a Meta (b/a)
Resultado Nominal			
Resultado Primário			

MOVIMENTAÇÃO DOS RESTOS A PAGAR	Inscrição	Cancelamento Até o Bimestre	Pagamento Até o Bimestre	Saldo a Pagar
<b>POR PODER E MINISTÉRIO PÚBLICO</b>				
<b>RESTOS A PAGAR PROCESSADOS</b>				
Poder Executivo	-		-	-
Poder Legislativo	-		-	-
Poder Judiciário				
Ministério Público				
<b>RESTOS A PAGAR NÃO-PROCESSADOS</b>				
Poder Executivo	-	0	-	-
Poder Legislativo				

GOVERNO MUNICIPAL DE ACARAU  
RELATÓRIO RESUMIDO DA EXECUÇÃO ORÇAMENTÁRIA  
**DEMOSTRATIVO SIMPLIFICADO DO RELATÓRIO RESUMIDO DA EXECUÇÃO ORÇAMENTÁRIA**  
ORÇAMENTO FISCAL E DA SEGURIDADE SOCIAL  
1º BIMESTRE DE 2014

Poder Judiciário Ministério Público				
<b>TOTAL</b>	-		-	-

DESPESAS COM MANUTENÇÃO E DESENVOLVIMENTO DO ENSINO - MDE	Valor Apurado Até o Bimestre	Limites Constitucionais Anuais	
		% Mínimo a Aplicar no Exercício	% Aplicado Até o Bimestre
Mínimo Anual de <18% / 25%> das Receitas de Impostos na Manutenção e Desenvolvimento do Ensino - MDE	-	25%	0,00%
Mínimo Anual de 60% das Despesas com MDE no Ensino Fundamental	-	40%	0,00%
Mínimo Anual de 60% do FUNDEB na Remuneração dos Professores do Ensino Fundamental	-	60%	0,00%

RECEITAS DE OPERAÇÕES DE CRÉDITO E DESPESAS DE CAPITAL	Valor Apurado Até o Bimestre	Saldo a Realizar
Receitas e Operações de Créditos		
Despesa de Capital Líquida		

PROJEÇÃO ATUARIAL DOS REGIMES DE PREVIDÊNCIA	Inscrição	Cancelamento Até o Bimestre	Pagamento Até o Bimestre	Saldo a Pagar
Regime Geral de Previdência Social				
Receitas Previdenciárias (I)				
Receitas Previdenciárias (II)				

GOVERNO MUNICIPAL DE ACARAU  
 RELATÓRIO RESUMIDO DA EXECUÇÃO ORÇAMENTÁRIA  
**DEMOSTRATIVO SIMPLIFICADO DO RELATÓRIO RESUMIDO DA EXECUÇÃO ORÇAMENTÁRIA**  
 ORÇAMENTO FISCAL E DA SEGURIDADE SOCIAL  
 1º BIMESTRE DE 2014

Receitas Previdenciárias (I - II)				
Regime Próprio de Previdência Social dos Servidores Públicos				
Receitas Previdenciárias (IV)				
Receitas Previdenciárias (V)				
Receitas Previdenciárias (IV - V)				

RECEITA DA ALIENAÇÃO DE ATIVOS E APLICAÇÃO DOS RECURSOS	Valor Apurado Até o Bimestre	Saldo a Realizar
Receita de Capital Resultante da Alienação de Ativos		
Aplicação dos Recursos da Alienação de Ativos		

DESPESAS COM AÇÕES E SERVIÇOS PÚBLICOS DE SAÚDE	Valor Apurado Até o Bimestre	Limites Constitucionais Anuais	
		% Mínimo a Aplicar no Exercício	% Aplicado Até o Bimestre
Despesas Próprias com Ações e Serviços Públicos de Saúde	-	15%	0,00%

DESPESAS DE CARÁTER CONTINUADO DERIVADAS DE PPP CONTRATADAS	VALOR APURADO NO EXERCÍCIO CORRENTE
Total das Despesas/RCL (%)	

FORNE:



Gestor: ALEXANDRE FERREIRA G. DA SILVEIRA  
 CPF: 430.476.293-15



Contador: LEONARDO JOSE MACEDO  
 CPF: 246.015.433-04



Cont.Int.: SIMAO PEDRO DE CARVALHO  
 CPF: 001.330.168-38