



ESTADO DO CEARÁ
PREFEITURA MUNICIPAL DE TABULEIRO DO NORTE
SECRETARIA DE FINANÇAS



Ofício Nº.036/2020

Tabuleiro do Norte - CE, 30 de Março de 2020.

Ao Exmo. Sr. José Valdomiro Távora de Castro Junior
Presidente do Tribunal de Contas do Estado do Ceará

Assunto: Encaminhamento do RREO 1º Bimestre de 2020.

Exmo. Sr. Presidente, ao cumprimentá-lo cordialmente, vimos por meio deste, encaminhar a V. Exa., o Relatório Resumido de Execução Orçamentária (RREO) do Município de Tabuleiro do Norte atinente ao 1º Bimestre de 2020, obedecendo ao que dispõe a Instrução Normativa 03/2000 e especificações contidas na Portaria Nº 286, de 07 de maio de 2019 da Secretaria do Tesouro Nacional.

Informamos ainda, que efetuamos a publicação do referido relatório, conforme determina o art. 48 da Lei Complementar de Nº 101/2000 no endereço eletrônico <http://www.tabuleirodonorte.ce.gov.br>.

Atenciosamente,

Rildson Rabelo Vasconcelos
Prefeito Municipal



DECLARAÇÃO DE PUBLICAÇÃO DO RELATÓRIO RESUMIDO DE EXECUÇÃO ORÇAMENTÁRIA

Declaro, sob as penas da Lei, que o Relatório Resumido de Execução Orçamentária do Município de Tabuleiro do Norte, relativo ao 1º bimestre do exercício financeiro de 2020, foi publicado em 30 de março de 2020, no flanelógrafo da Prefeitura Municipal de Tabuleiro do Norte, e ficará fixado pelo período de 60 dias, bem como no site <http://www.tabuleirodonorte.ce.gov.br> por tempo indeterminado, contendo os elementos dispostos no art. 52 e 53 da Lei Complementar de Nº 101/2000 de 04 de maio de 2000.

Tabuleiro do Norte, 30 de março de 2020.

Rilson Rabelo Vasconcelos
Prefeito Municipal

RELATÓRIO RESUMIDO DA EXECUÇÃO ORÇAMENTÁRIA
 BALANÇO ORÇAMENTÁRIO
 ORÇAMENTOS FISCAL E DA SEGURIDADE SOCIAL
 1º bimestre de 2020 (Janeiro a Fevereiro)

RREO - ANEXO 1 (LRF, Art 52, inciso I, alínea 'a' e 'b' do inciso II e § 1o.)

R\$ 1,00

RECEITAS ORÇAMENTÁRIAS	PREVISÃO INICIAL	PREVISÃO ATUALIZADA (a)	RECEITAS REALIZADAS				SALDO A REALIZAR (a-c)
			NO BIMESTRE (b)	% b/a	ATÉ O BIMESTRE (c)	% c/a	
RECEITAS (exceto intra-orçamentárias) (1)	69.590.441,21	69.590.441,21	11.493.894,48	16,52	11.493.894,48	16,52	58.096.546,73
RECEITAS CORRENTES	65.590.869,78	65.590.869,78	11.493.894,48	17,52	11.493.894,48	17,52	54.096.975,30
IMPOSTOS, TAXAS E CONTRIBUIÇÕES DE MELHORIA	3.415.403,50	3.415.403,50	429.323,95	12,57	429.323,95	12,57	2.986.079,55
Impostos	3.019.074,23	3.019.074,23	340.576,38	11,28	340.576,38	11,28	2.678.497,85
Taxas	396.329,27	396.329,27	88.747,57	22,39	88.747,57	22,39	307.581,70
Contribuição de melhoria	0,00	0,00	0,00	0,00	0,00	0,00	0,00
CONTRIBUIÇÕES	2.019.400,00	2.019.400,00	225.416,06	11,16	225.416,06	11,16	1.793.983,94
Contribuições sociais	0,00	0,00	0,00	0,00	0,00	0,00	0,00
Contribuições econômicas	0,00	0,00	0,00	0,00	0,00	0,00	0,00
Contribuição para entidades privadas de serviço social e de formação profissional.	0,00	0,00	0,00	0,00	0,00	0,00	0,00
Contribuição para o custeio do serviço de iluminação pública	2.019.400,00	2.019.400,00	225.416,06	11,16	225.416,06	11,16	1.793.983,94
RECEITA PATRIMONIAL	214.422,68	214.422,68	19.119,12	8,92	19.119,12	8,92	195.303,56
Exploração do Patrimônio Imobiliário do Estado	2.000,00	2.000,00	0,00	0,00	0,00	0,00	2.000,00
Valores mobiliários	212.422,68	212.422,68	19.119,12	9,00	19.119,12	9,00	193.303,56
Delegação de Serviços Públicos Mediante Concessão, Permissão, Autorização ou Licença.	0,00	0,00	0,00	0,00	0,00	0,00	0,00
Exploração de Recursos Naturais.	0,00	0,00	0,00	0,00	0,00	0,00	0,00
Exploração do Patrimônio Intangível.	0,00	0,00	0,00	0,00	0,00	0,00	0,00
Cessão de Direitos.	0,00	0,00	0,00	0,00	0,00	0,00	0,00
Demais Receitas Patrimoniais.	0,00	0,00	0,00	0,00	0,00	0,00	0,00
RECEITA AGROPECUÁRIA	0,00	0,00	0,00	0,00	0,00	0,00	0,00
RECEITA INDUSTRIAL	0,00	0,00	0,00	0,00	0,00	0,00	0,00
RECEITA DE SERVIÇOS	8.832,88	8.832,88	0,00	0,00	0,00	0,00	8.832,88
Serviços Administrativos e Comerciais Gerais	0,00	0,00	0,00	0,00	0,00	0,00	0,00
Serviços e Atividades Referentes à Navegação e ao Transporte	0,00	0,00	0,00	0,00	0,00	0,00	0,00

RELATÓRIO RESUMIDO DA EXECUÇÃO ORÇAMENTÁRIA
 BALANÇO ORÇAMENTÁRIO
 ORÇAMENTOS FISCAL E DA SEGURIDADE SOCIAL
 1º bimestre de 2020 (Janeiro a Fevereiro)

Serviços e Atividades Referentes à Saúde	0,00	0,00	0,00	0,00	0,00	0,00	0,00
Serviços e Atividades Financeiras	0,00	0,00	0,00	0,00	0,00	0,00	0,00
Outros Serviços	8.832,88	8.832,88	0,00	0,00	0,00	0,00	8.832,88
TRANSFERÊNCIAS CORRENTES	59.652.407,83	59.652.407,83	10.815.455,09	18,13	10.815.455,09	18,13	48.836.952,74
Transferências da União e de suas Entidades	39.717.612,69	39.717.612,69	6.767.284,81	17,04	6.767.284,81	17,04	32.950.327,88
Transferências dos Estados e do Distrito Federal e de suas Entidades	8.064.441,26	8.064.441,26	1.688.695,79	20,94	1.688.695,79	20,94	6.375.745,47
Transferências dos Municípios e de suas Entidades	0,00	0,00	0,00	0,00	0,00	0,00	0,00
Transferências de Instituições Privadas	8.000,00	8.000,00	0,00	0,00	0,00	0,00	8.000,00
Transferências de Outras Instituições Públicas	11.862.353,88	11.862.353,88	2.359.474,49	19,89	2.359.474,49	19,89	9.502.879,39
Transferências ao Exterior	0,00	0,00	0,00	0,00	0,00	0,00	0,00
Transferências de Pessoas Físicas	0,00	0,00	0,00	0,00	0,00	0,00	0,00
Transferências Provenientes de Depósitos Não Identificados	0,00	0,00	0,00	0,00	0,00	0,00	0,00
OUTRAS RECEITAS CORRENTES	280.402,89	280.402,89	4.580,26	1,63	4.580,26	1,63	275.822,63
Multas Administrativas, Contratuais e Judiciais	27.166,50	27.166,50	591,06	2,18	591,06	2,18	26.575,44
Indenizações, Restituições e Ressarcimentos	142.908,94	142.908,94	3.989,20	2,79	3.989,20	2,79	138.919,74
Bens, Direitos e Valores Incorporados ao Patrimônio Público	0,00	0,00	0,00	0,00	0,00	0,00	0,00
Demais Receitas Correntes	110.327,45	110.327,45	0,00	0,00	0,00	0,00	110.327,45
RECEITAS DE CAPITAL	3.999.571,43	3.999.571,43	0,00	0,00	0,00	0,00	3.999.571,43
OPERAÇÕES DE CRÉDITO	0,00	0,00	0,00	0,00	0,00	0,00	0,00
Operações de crédito - Mercado Interno	0,00	0,00	0,00	0,00	0,00	0,00	0,00
Operações de crédito - Mercado Externo	0,00	0,00	0,00	0,00	0,00	0,00	0,00
ALIENAÇÃO DE BENS	0,00	0,00	0,00	0,00	0,00	0,00	0,00
Alienação de Bens Móveis	0,00	0,00	0,00	0,00	0,00	0,00	0,00
Alienação de Bens Imóveis	0,00	0,00	0,00	0,00	0,00	0,00	0,00
Alienação de Bens Intangíveis	0,00	0,00	0,00	0,00	0,00	0,00	0,00
AMORTIZAÇÕES DE EMPRÉSTIMOS	0,00	0,00	0,00	0,00	0,00	0,00	0,00
TRANSFERÊNCIAS DE CAPITAL	3.999.571,43	3.999.571,43	0,00	0,00	0,00	0,00	3.999.571,43
Transferências da União e de suas Entidades	3.128.000,00	3.128.000,00	0,00	0,00	0,00	0,00	3.128.000,00
Transferências dos Estados e do Distrito Federal e de suas Entidades	871.571,43	871.571,43	0,00	0,00	0,00	0,00	871.571,43
Transferências dos Municípios e de suas Entidades	0,00	0,00	0,00	0,00	0,00	0,00	0,00
Transferências de Instituições Privadas	0,00	0,00	0,00	0,00	0,00	0,00	0,00

Transferências de Outras Instituições Públicas	0,00	0,00	0,00	0,00	0,00	0,00	0,00	0,00
Transferências ao Exterior	0,00	0,00	0,00	0,00	0,00	0,00	0,00	0,00
Transferências de Pessoas Físicas	0,00	0,00	0,00	0,00	0,00	0,00	0,00	0,00
Transferências Provenientes de Depósitos Não Identificados	0,00	0,00	0,00	0,00	0,00	0,00	0,00	0,00
OUTRAS RECEITAS DE CAPITAL	0,00	0,00	0,00	0,00	0,00	0,00	0,00	0,00
Integralização do Capital Social	0,00	0,00	0,00	0,00	0,00	0,00	0,00	0,00
Remuneração das Disponibilidades do Tesouro	0,00	0,00	0,00	0,00	0,00	0,00	0,00	0,00
Resgate de Títulos do Tesouro	0,00	0,00	0,00	0,00	0,00	0,00	0,00	0,00
Demais Receitas de Capital	0,00	0,00	0,00	0,00	0,00	0,00	0,00	0,00
RECEITAS (Intra-orçamentárias) (II)	0,00	0,00	0,00	0,00	0,00	0,00	0,00	0,00
SUBTOTAL DAS RECEITAS (III) = (I + II)	69.590.441,21	69.590.441,21	11.493.894,48	16,52	11.493.894,48	16,52	58.096.546,73	
OPERAÇÕES DE CRÉDITO / REFINANCIAMENTO (IV)								
OPERAÇÕES DE CRÉDITO - MERCADO INTERNO								
Mobiliária								
Contratual								
OPERAÇÕES DE CRÉDITO - MERCADO EXTERNO								
Mobiliária								
Contratual								
TOTAL DAS RECEITAS (V) = (III + IV)	69.590.441,21	69.590.441,21	11.493.894,48	16,52	11.493.894,48	16,52	58.096.546,73	
DÉFICIT (VI)(I)	-	-	-	-	0,00	-	-	
TOTAL COM DÉFICIT (VII) = (V+VI)	69.590.441,21	69.590.441,21	11.493.894,48	16,52	11.493.894,48	16,52	58.096.546,73	
SALDOS DE EXERCÍCIOS ANTERIORES	0,00	0,00	-	-	0,00	-	-	
Recursos arrecadados em exercícios anteriores - RPPS	0,00	0,00	-	-	-	-	-	
Superávit financeiro	-	0,00	-	-	0,00	-	-	
	DOTAÇÃO	DOTAÇÃO	DESPESAS EMPENHADAS		DESPESAS LIQUIDADAS		DESPESAS	

RELATÓRIO RESUMIDO DA EXECUÇÃO ORÇAMENTÁRIA
 BALANÇO ORÇAMENTÁRIO
 ORÇAMENTOS FISCAL E DA SEGURIDADE SOCIAL
 1º bimestre de 2020 (Janeiro a Fevereiro)

DESPESAS ORÇAMENTÁRIAS	INICIAL (d)	ATUALIZADA (e)	SALDO		SALDO (g)=(e-f)	SALDO		SALDO (i)=(e-h)	PAGAS ATÉ O BIMESTRE (j)
			NO BIMESTRE	ATÉ O BIMESTRE (f)		NO BIMESTRE	ATÉ O BIMESTRE (h)		
DESPESAS (exceto intr orçamentárias)(VIII)	69.590.441,21	69.590.441,21	47.106.221,62	47.106.221,62	22.484.219,59	9.263.887,06	9.263.887,06	60.326.554,15	5.390.460,56
DESPESAS CORRENTES	59.047.736,62	61.334.736,62	45.270.217,83	45.270.217,83	16.064.518,79	8.916.632,40	8.916.632,40	52.418.104,22	5.102.393,90
Pessoal e encargos so	32.880.003,54	32.516.653,54	27.339.723,30	27.339.723,30	5.176.930,24	5.776.058,15	5.776.058,15	26.740.595,39	2.920.258,52
Outras despesas corre	26.167.733,08	28.818.083,08	17.930.494,53	17.930.494,53	10.887.588,55	3.140.574,25	3.140.574,25	25.677.508,83	2.182.135,38
DESPESAS DE CAPITAL	10.055.704,59	7.768.704,59	1.836.003,79	1.836.003,79	5.932.700,80	347.254,66	347.254,66	7.421.449,93	288.066,66
Investimentos	8.994.504,59	6.707.504,59	799.003,79	799.003,79	5.908.500,80	120.017,87	120.017,87	6.587.486,72	60.829,87
Inversões financeiras	11.000,00	11.000,00	0,00	0,00	11.000,00	0,00	0,00	11.000,00	0,00
Amortização de dívida	1.050.200,00	1.050.200,00	1.037.000,00	1.037.000,00	13.200,00	227.236,79	227.236,79	822.963,21	227.236,79
Reserva de Contingênci	0,00	0,00	0,00	0,00	0,00	0,00	0,00	0,00	0,00
DESPESAS (intra- orçamentárias)(IX)	0,00	0,00	0,00	0,00	0,00	0,00	0,00	0,00	0,00
SUBTOTAL DAS DESPESAS(X)=(VIII+IX)	69.590.441,21	69.590.441,21	47.106.221,62	47.106.221,62	22.484.219,59	9.263.887,06	9.263.887,06	60.326.554,15	5.390.460,56
AMORTIZAÇÃO DA DÍVIDA REFINANCIAMENTO (XI)									
AMORT. DA DÍVIDA INT									
Dívida mobiliária									
Dívida contratual									
AMORT. DA DÍVIDA EXT									
Dívida mobiliária									
Dívida contratual									
TOTAL DAS DESPESAS (XII)=(X+XI)	69.590.441,21	69.590.441,21	47.106.221,62	47.106.221,62	22.484.219,59	9.263.887,06	9.263.887,06	60.326.554,15	5.390.460,56
SUPERAVIT (XIII)	-	-	-	-	-	-	2.230.007,42	-	-

RELATÓRIO RESUMIDO DA EXECUÇÃO ORÇAMENTÁRIA
 BALANÇO ORÇAMENTÁRIO
 ORÇAMENTOS FISCAL E DA SEGURIDADE SOCIAL
 1º bimestre de 2020 (Janeiro a Fevereiro)

TOTAL COM SUPERÁVIT (XIV)=(XII+XIII)	69.590.441,21	69.590.441,21	47.106.221,62	47.106.221,62	22.484.219,59	9.263.887,06	11.493.894,48	60.326.554,15	5.390.460,56
RESERVA DO RPPS	0,00	0,00	0,00	0,00	0,00	0,00	0,00	0,00	0,00

FORTE: SISTEMA: Aspec Informática - UNIDADE RESPONSÁVEL: Prefeitura Municipal de Tabuleiro do Norte - DATA DA EMISSÃO: 29/03/2020 - HORA DA EMISSÃO: 17:54:54
 (1) O déficit será apurado pela diferença entre a receita realizada e a despesa liquidada nos cinco primeiros bimestres e a despesa empenhada no último bimestre.
 NOTA:


RECEITAS INTRA-ORÇAMENTÁRIAS	PREVISÃO INICIAL	PREVISÃO ATUALIZADA (a)	RECEITAS REALIZADAS				SALDO A REALIZAR (a-c)
			NO BIMESTRE (b)	% b/a	ATÉ O BIMESTRE (c)	% c/a	
RECEITAS (intra-orçamentárias) (II)	0,00	0,00	0,00	0,00	0,00	0,00	0,00
RECEITAS CORRENTES	0,00	0,00	0,00	0,00	0,00	0,00	0,00
IMPOSTOS, TAXAS E CONTRIBUIÇÕES DE MELHORIA	0,00	0,00	0,00	0,00	0,00	0,00	0,00
Impostos	0,00	0,00	0,00	0,00	0,00	0,00	0,00
Taxas	0,00	0,00	0,00	0,00	0,00	0,00	0,00
Contribuição de melhoria	0,00	0,00	0,00	0,00	0,00	0,00	0,00
CONTRIBUIÇÕES	0,00	0,00	0,00	0,00	0,00	0,00	0,00
Contribuições sociais	0,00	0,00	0,00	0,00	0,00	0,00	0,00
Contribuições econômicas	0,00	0,00	0,00	0,00	0,00	0,00	0,00
Contribuição para entidades privadas de serviços social e de formação profissional.	0,00	0,00	0,00	0,00	0,00	0,00	0,00
Contribuição para o custeio do serviço de iluminação pública	0,00	0,00	0,00	0,00	0,00	0,00	0,00
RECEITA PATRIMONIAL	0,00	0,00	0,00	0,00	0,00	0,00	0,00
Exploração do Patrimônio Inobiliário do Estado	0,00	0,00	0,00	0,00	0,00	0,00	0,00
Valores mobiliários	0,00	0,00	0,00	0,00	0,00	0,00	0,00
Delegação de Serviços Públicos Mediante Concessão , Permissão, Autorização ou Licença.	0,00	0,00	0,00	0,00	0,00	0,00	0,00
Exploração de Recursos Naturais.	0,00	0,00	0,00	0,00	0,00	0,00	0,00
Exploração do Patrimônio Intangível.	0,00	0,00	0,00	0,00	0,00	0,00	0,00

Cessão de Direitos.	0,00	0,00	0,00	0,00	0,00	0,00	0,00
Demais Receitas Patrimoniais.	0,00	0,00	0,00	0,00	0,00	0,00	0,00
RECEITA AGROPECUÁRIA	0,00	0,00	0,00	0,00	0,00	0,00	0,00
RECEITA INDUSTRIAL	0,00	0,00	0,00	0,00	0,00	0,00	0,00
RECEITA DE SERVIÇOS	0,00	0,00	0,00	0,00	0,00	0,00	0,00
Serviços Administrativos e Comerciais Gerais	0,00	0,00	0,00	0,00	0,00	0,00	0,00
Serviços e Atividades Referentes à Navegação e ao Transporte	0,00	0,00	0,00	0,00	0,00	0,00	0,00
Serviços e Atividades Referentes à Saúde	0,00	0,00	0,00	0,00	0,00	0,00	0,00
Serviços e Atividades Financeiras	0,00	0,00	0,00	0,00	0,00	0,00	0,00
Outros Serviços	0,00	0,00	0,00	0,00	0,00	0,00	0,00
TRANSFERÊNCIAS CORRENTES	0,00	0,00	0,00	0,00	0,00	0,00	0,00
Transferências da União e de suas Entidades	0,00	0,00	0,00	0,00	0,00	0,00	0,00
Transferências aos Estados e do Distrito Federal e de suas Entidades	0,00	0,00	0,00	0,00	0,00	0,00	0,00
Transferências aos Municípios e de suas Entidades	0,00	0,00	0,00	0,00	0,00	0,00	0,00
Transferências de Instituições Privadas	0,00	0,00	0,00	0,00	0,00	0,00	0,00
Transferências de Outras Instituições Públicas	0,00	0,00	0,00	0,00	0,00	0,00	0,00
Transferências do Exterior	0,00	0,00	0,00	0,00	0,00	0,00	0,00
Transferências de Pessoas Físicas	0,00	0,00	0,00	0,00	0,00	0,00	0,00
Transferências Provenientes de Depósitos Não Identificados	0,00	0,00	0,00	0,00	0,00	0,00	0,00
OUTRAS RECEITAS CORRENTES	0,00	0,00	0,00	0,00	0,00	0,00	0,00
Multas Administrativas, Contratuais e Judiciais	0,00	0,00	0,00	0,00	0,00	0,00	0,00
Indenizações, Restituições e Ressarcimentos	0,00	0,00	0,00	0,00	0,00	0,00	0,00
Bens, Direitos e Valores Incorporados ao Patrimônio Público	0,00	0,00	0,00	0,00	0,00	0,00	0,00
Demais Receitas Correntes	0,00	0,00	0,00	0,00	0,00	0,00	0,00
RECEITAS DE CAPITAL	0,00	0,00	0,00	0,00	0,00	0,00	0,00
OPERAÇÕES DE CRÉDITO	0,00	0,00	0,00	0,00	0,00	0,00	0,00
Operações de crédito - Mercado Interno	0,00	0,00	0,00	0,00	0,00	0,00	0,00
Operações de crédito - Mercado Externo	0,00	0,00	0,00	0,00	0,00	0,00	0,00
ALIENAÇÃO DE BENS	0,00	0,00	0,00	0,00	0,00	0,00	0,00
Alienação de Bens Móveis	0,00	0,00	0,00	0,00	0,00	0,00	0,00
Alienação de Bens Imóveis	0,00	0,00	0,00	0,00	0,00	0,00	0,00


Alienação de Bens Intangíveis	0,00	0,00	0,00	0,00	0,00	0,00	0,00
AMORTIZAÇÕES DE EMPRÉSTIMOS	0,00	0,00	0,00	0,00	0,00	0,00	0,00
TRANSFERÊNCIAS DE CAPITAL	0,00	0,00	0,00	0,00	0,00	0,00	0,00
Transferências da União e de suas Entidades	0,00	0,00	0,00	0,00	0,00	0,00	0,00
Transferências dos Estados e do Distrito Federal e de suas Entidades	0,00	0,00	0,00	0,00	0,00	0,00	0,00
Transferências dos Municípios e de suas Entidades	0,00	0,00	0,00	0,00	0,00	0,00	0,00
Transferências de Instituições Privadas	0,00	0,00	0,00	0,00	0,00	0,00	0,00
Transferências de Outras Instituições Públicas	0,00	0,00	0,00	0,00	0,00	0,00	0,00
Transferências do Exterior	0,00	0,00	0,00	0,00	0,00	0,00	0,00
Transferências de Pessoas Físicas	0,00	0,00	0,00	0,00	0,00	0,00	0,00
Transferências Provenientes de Depósitos Não Identificados	0,00	0,00	0,00	0,00	0,00	0,00	0,00
OUTRAS RECEITAS DE CAPITAL	0,00	0,00	0,00	0,00	0,00	0,00	0,00
Integralização do Capital Social	0,00	0,00	0,00	0,00	0,00	0,00	0,00
Remuneração das Disponibilidades do Tesouro	0,00	0,00	0,00	0,00	0,00	0,00	0,00
Resgate de Títulos do Tesouro	0,00	0,00	0,00	0,00	0,00	0,00	0,00
Demais Receitas de Capital	0,00	0,00	0,00	0,00	0,00	0,00	0,00


RELATÓRIO RESUMIDO DA EXECUÇÃO ORÇAMENTÁRIA
 BALANÇO ORÇAMENTÁRIO
 ORÇAMENTOS FISCAL E DA SEGURIDADE SOCIAL
 1º bimestre de 2020 (Janeiro a Fevereiro)

DESPESAS INTRA-ORÇAMENTÁRIAS	DOTAÇÃO INICIAL (d)	DOTAÇÃO ATUALIZADA (e)	DESPESAS EMPENHADAS		SALDO (g)=(e-f)	DESPESAS LIQUIDADAS		SALDO (i)=(e-h)	DESPESAS PAGAS ATÉ O BIMESTRE (j)
			NO BIMESTRE	ATÉ O BIMESTRE (f)		NO BIMESTRE	ATÉ O BIMESTRE (h)		
DESPESAS (intra- orçamentárias)(zx)	0,00	0,00	0,00	0,00	0,00	0,00	0,00	0,00	0,00
DESPESAS CORRENTES	0,00	0,00	0,00	0,00	0,00	0,00	0,00	0,00	0,00
DESPESAS DE CAPITAL	0,00	0,00	0,00	0,00	0,00	0,00	0,00	0,00	0,00


 RILDSON BABELO VASCONCELOS
 Prefeito Municipal


 CASPE - SERV. DE CONTAB. PÚBLICA E EMP.
 CONTADOR


 ANA PAULA CHAGAS
 SECRETARIA DE FINANÇAS


 CLEUDAZIO ALVES DE LIMA
 Controlador

RELATÓRIO RESUMIDO DA EXECUÇÃO ORÇAMENTÁRIA
 DEMONSTRATIVO DA EXECUÇÃO DAS DESPESAS POR FUNÇÃO/SUBFUNÇÃO
 ORÇAMENTO FISCAL E DA SEGURIDADE SOCIAL
 1º bimestre de 2020 (Janeiro a Fevereiro)

RREO - Anexo 2 (LRF, Art.52, inciso II, alínea 'c')

R\$ 1,00

FUNÇÃO / SUBFUNÇÃO	DOTAÇÃO INICIAL	DOTAÇÃO ATUALIZADA (a)	DESPESAS EMPENHADAS			SALDO (c) = (a-b)	DESPESAS LIQUIDADAS			SALDO (e) = (a-d)
			NO BIMESTRE	ATÉ O BIMESTRE (b)	%(b/total)		NO BIMESTRE	ATÉ O BIMESTRE (d)	%(d/total)	
DESPESAS (EXCETO INTRA-ORÇAMENTARIAS) (I)	69.103.441,21	69.103.441,21	47.106.221,62	47.106.221,62	100,00	21.997.219,59	9.263.887,06	9.263.887,06	100,00	59.839.554,15
LEGISLATIVA	2.460.000,00	2.460.000,00	2.044.868,58	2.044.868,58	4,34	415.131,42	357.515,06	357.515,06	3,86	2.102.484,94
Ação Legislativa	2.460.000,00	2.460.000,00	2.044.868,58	2.044.868,58	4,34	415.131,42	357.515,06	357.515,06	3,86	2.102.484,94
ESSENCIAL À JUSTIÇA	460.100,00	409.100,00	242.937,00	242.937,00	0,52	166.163,00	40.852,77	40.852,77	0,44	368.247,23
Administração Geral	104.500,00	53.500,00	0,00	0,00	0,00	53.500,00	0,00	0,00	0,00	53.500,00
Demais Subfunções	355.600,00	355.600,00	242.937,00	242.937,00	0,52	112.663,00	40.852,77	40.852,77	0,44	314.747,23
ADMINISTRAÇÃO	9.674.450,00	10.125.050,00	7.945.502,79	7.945.502,79	16,87	2.179.547,21	1.624.105,36	1.624.105,36	17,53	8.500.944,64
Administração Geral	8.759.700,00	9.199.100,00	7.262.478,78	7.262.478,78	15,42	1.936.621,22	1.347.978,29	1.347.978,29	14,55	7.851.121,71
Controle Interno	274.800,00	286.000,00	137.800,00	137.800,00	0,29	148.200,00	26.998,93	26.998,93	0,29	259.001,07
Administração de Receitas	64.950,00	64.950,00	224,01	224,01	0,00	64.725,99	224,01	224,01	0,00	64.725,99
Demais Subfunções	575.000,00	575.000,00	545.000,00	545.000,00	1,16	30.000,00	248.904,13	248.904,13	2,69	326.095,87
ASSISTÊNCIA SOCIAL	3.773.476,29	4.155.576,29	2.511.872,85	2.511.872,85	5,33	1.643.703,44	408.754,63	408.754,63	4,41	3.746.821,66
Assistência ao Idoso	126.400,00	126.400,00	0,00	0,00	0,00	126.400,00	0,00	0,00	0,00	126.400,00
Assistência à Criança e ao Adolescente	531.500,00	579.500,00	314.893,91	314.893,91	0,67	264.606,09	58.326,41	58.326,41	0,63	521.173,59
Assistência Comunitária	1.735.076,29	1.938.576,29	893.465,67	893.465,67	1,90	1.045.110,62	87.233,00	87.233,00	0,94	1.851.343,29
Administração Geral	1.380.500,00	1.511.100,00	1.303.513,27	1.303.513,27	2,77	207.586,73	263.195,22	263.195,22	2,84	1.247.904,78
SAÚDE	18.515.820,65	20.500.020,65	17.408.416,41	17.408.416,41	36,96	3.091.604,24	2.990.042,16	2.990.042,16	32,28	17.509.978,49
Atenção Básica	8.201.199,89	5.974.199,89	7.739.883,71	7.739.883,71	16,43	1.234.316,18	1.139.389,32	1.139.389,32	12,30	7.834.810,57
Assistência Hospitalar e Especializada	4.921.920,76	5.311.920,76	4.429.795,50	4.429.795,50	9,40	882.125,26	854.801,54	854.801,54	9,23	4.457.119,22
Suporte Profilático e Terapêutico	258.800,00	178.800,00	76.000,00	76.000,00	0,16	102.800,00	26.315,00	26.315,00	0,28	152.485,00
Vigilância Sanitária	889.600,00	1.056.600,00	774.183,68	774.183,68	1,64	282.416,32	125.503,16	125.503,16	1,35	931.096,84
Vigilância Epidemiológica	561.200,00	106.200,00	25.000,00	25.000,00	0,05	81.200,00	0,00	0,00	0,00	106.200,00
Administração Geral	3.632.100,00	4.821.300,00	4.363.553,52	4.363.553,52	9,26	457.746,48	844.033,14	844.033,14	9,11	3.977.266,86
Demais Subfunções	51.000,00	51.000,00	0,00	0,00	0,00	51.000,00	0,00	0,00	0,00	51.000,00

RELATÓRIO RESUMIDO DA EXECUÇÃO ORÇAMENTÁRIA
 DEMONSTRATIVO DA EXECUÇÃO DAS DESPESAS POR FUNÇÃO/SUBFUNÇÃO
 ORÇAMENTO FISCAL E DA SEGURIDADE SOCIAL
 1º bimestre de 2020 (Janeiro a Fevereiro)

RREO - Anexo 2 (LRF, Art.52, inciso II, alinea 'c')

R\$ 1,00

FUNÇÃO / SUBFUNÇÃO	DOTAÇÃO INICIAL	DOTAÇÃO ATUALIZADA (a)	DESPESAS EMPENHADAS			SALDO (c) = (a-b)	DESPESAS LIQUIDADAS			SALDO (e) = (a-d)
			NO BIMESTRE	ATÉ O BIMESTRE (b)	%(b/total)		NO BIMESTRE	ATÉ O BIMESTRE (d)	%(d/total)	
TRABALHO	264.000,00	239.000,00	0,00	0,00	0,00	239.000,00	0,00	0,00	0,00	239.000,00
Empregabilidade	51.000,00	51.000,00	0,00	0,00	0,00	51.000,00	0,00	0,00	0,00	51.000,00
Fomento ao Trabalho	213.000,00	188.000,00	0,00	0,00	0,00	188.000,00	0,00	0,00	0,00	188.000,00
EDUCAÇÃO	23.085.498,62	21.028.998,62	13.086.075,69	13.086.075,69	27,78	7.942.922,93	2.861.484,28	2.861.484,28	30,89	18.167.514,34
Ensino Fundamental	14.621.417,94	13.163.417,94	8.573.120,74	8.573.120,74	18,20	4.590.297,20	1.895.550,87	1.895.550,87	20,46	11.267.867,07
Ensino Médio	539.625,00	539.625,00	204.935,00	204.935,00	0,44	334.690,00	0,00	0,00	0,00	539.625,00
Ensino Superior	70.631,15	70.631,15	18.240,00	18.240,00	0,04	52.391,15	9.796,05	9.796,05	0,11	60.835,10
Educação Infantil	3.501.705,80	2.940.705,80	1.530.130,00	1.580.130,00	3,35	1.360.575,80	567.660,33	567.660,33	6,13	2.373.045,47
Educação de Jovens e Adult	230.000,00	230.000,00	0,00	0,00	0,00	230.000,00	0,00	0,00	0,00	230.000,00
Educação Básica	1.265.818,73	1.160.818,73	358.679,09	358.679,09	0,76	802.139,64	12.510,47	12.510,47	0,14	1.148.308,26
Administração Geral	2.049.300,00	2.280.800,00	1.878.871,86	1.878.871,86	3,99	401.928,14	338.301,76	338.301,76	3,65	1.942.498,24
Demais Subfunções	807.000,00	643.000,00	472.099,00	472.099,00	1,00	170.901,00	37.664,80	37.664,80	0,41	605.335,20
CULTURA	1.269.731,37	1.248.731,37	410.479,24	410.479,24	0,87	838.252,13	86.700,75	86.700,75	0,94	1.162.030,62
Difusão Cultural	1.269.731,37	1.248.731,37	410.479,24	410.479,24	0,87	838.252,13	86.700,75	86.700,75	0,94	1.162.030,62
DIREITOS DA CIDADANIA	316.071,43	174.071,43	0,00	0,00	0,00	174.071,43	0,00	0,00	0,00	174.071,43
Direitos Individuais, Cole	127.071,43	75.071,43	0,00	0,00	0,00	75.071,43	0,00	0,00	0,00	75.071,43
Administração Geral	189.000,00	99.000,00	0,00	0,00	0,00	99.000,00	0,00	0,00	0,00	99.000,00
URBANISMO	3.348.190,28	3.024.390,28	851.735,31	851.735,31	1,81	2.172.654,97	242.470,98	242.470,98	2,62	2.781.919,30
Infra-Estrutura Urbana	1.468.190,28	1.189.390,28	124.677,96	124.677,96	0,26	1.064.712,32	0,00	0,00	0,00	1.189.390,28
Demais Subfunções	1.880.000,00	1.835.000,00	727.057,35	727.057,35	1,54	1.107.942,65	242.470,98	242.470,98	2,62	1.592.529,02
HABITAÇÃO	102.000,00	84.000,00	0,00	0,00	0,00	84.000,00	0,00	0,00	0,00	84.000,00
Habitação Urbana	50.000,00	50.000,00	0,00	0,00	0,00	50.000,00	0,00	0,00	0,00	50.000,00
Administração Geral	52.000,00	34.000,00	0,00	0,00	0,00	34.000,00	0,00	0,00	0,00	34.000,00
SANEAMENTO	717.002,57	677.002,57	0,00	0,00	0,00	677.002,57	0,00	0,00	0,00	677.002,57
Saneamento Básico Urbano	717.002,57	677.002,57	0,00	0,00	0,00	677.002,57	0,00	0,00	0,00	677.002,57
GESTÃO AMBIENTAL	1.013.600,00	516.600,00	99.420,52	99.420,52	0,21	417.179,48	15.153,42	15.153,42	0,16	501.446,58
Preservação e Conservação	55.000,00	55.000,00	0,00	0,00	0,00	55.000,00	0,00	0,00	0,00	55.000,00

RELATÓRIO RESUMIDO DA EXECUÇÃO ORÇAMENTÁRIA
 DEMONSTRATIVO DA EXECUÇÃO DAS DESPESAS POR FUNÇÃO/SUBFUNÇÃO
 ORÇAMENTO FISCAL E DA SEGURIDADE SOCIAL
 1º bimestre de 2020 (Janeiro a Fevereiro)

RREO - Anexo 2 (LRF, Art.52, inciso II, alínea 'c')

R\$ 1,00

FUNÇÃO / SUBFUNÇÃO	DOTAÇÃO INICIAL	DOTAÇÃO ATUALIZADA (a)	DESPESAS EMPENHADAS			SALDO (c) = (a-b)	DESPESAS LIQUIDADAS			SALDO (e) = (a-d)
			NO BIMESTRE	ATÉ O BIMESTRE (b)	%(b/total)		NO BIMESTRE	ATÉ O BIMESTRE (d)	%(d/total)	
Controle Ambiental	192.600,00	162.600,00	81.920,52	81.920,52	0,17	80.679,48	13.653,42	13.653,42	0,15	148.946,58
Recursos Hídricos	716.000,00	256.000,00	0,00	0,00	0,00	256.000,00	0,00	0,00	0,00	256.000,00
Demais Subfunções	50.000,00	43.000,00	17.500,00	17.500,00	0,04	25.500,00	1.500,00	1.500,00	0,02	41.500,00
AGRICULTURA	1.360.600,00	1.719.500,00	1.078.837,60	1.078.837,60	2,29	640.662,40	304.270,70	304.270,70	3,28	1.415.229,30
Promoção da Produção Agrop	237.000,00	500.900,00	278.840,00	278.840,00	0,59	222.060,00	139.420,00	139.420,00	1,50	361.480,00
Administração Geral	1.057.200,00	1.152.200,00	799.997,60	799.997,60	1,70	352.202,40	164.850,70	164.850,70	1,78	987.349,30
Demais Subfunções	66.400,00	66.400,00	0,00	0,00	0,00	66.400,00	0,00	0,00	0,00	66.400,00
COMÉRCIO E SERVIÇOS	35.000,00	25.000,00	0,00	0,00	0,00	25.000,00	0,00	0,00	0,00	25.000,00
Turismo	35.000,00	25.000,00	0,00	0,00	0,00	25.000,00	0,00	0,00	0,00	25.000,00
ENERGIA	755.000,00	755.000,00	100,00	100,00	0,00	754.500,00	0,00	0,00	0,00	755.000,00
Energia Elétrica	755.000,00	755.000,00	100,00	100,00	0,00	754.500,00	0,00	0,00	0,00	755.000,00
TRANSPORTE	201.000,00	171.000,00	3.500,00	3.500,00	0,01	167.500,00	3.500,00	3.500,00	0,04	167.500,00
Transporte Rodoviário	201.000,00	171.000,00	3.500,00	3.500,00	0,01	167.500,00	3.500,00	3.500,00	0,04	167.500,00
DESPORTO E LAZER	709.700,00	748.200,00	385.475,63	385.475,63	0,82	362.724,37	101.800,16	101.800,16	1,10	646.399,84
Desporto Comunitário	231.500,00	243.000,00	27.974,15	27.974,15	0,06	215.025,85	23.964,15	23.964,15	0,26	219.035,85
Administração Geral	478.200,00	505.200,00	357.501,48	357.501,48	0,76	147.698,52	77.836,01	77.836,01	0,84	427.363,99
ENCARGOS ESPECIAIS	1.042.200,00	1.042.200,00	1.037.000,00	1.037.000,00	2,20	5.200,00	227.236,79	227.236,79	2,45	814.963,21
Refinanciamento da Dívida I	1.042.200,00	1.042.200,00	1.037.000,00	1.037.000,00	2,20	5.200,00	227.236,79	227.236,79	2,45	814.963,21
DESPESAS (INTRA-ORÇAMENTARIAS) (II)	0,00	0,00	0,00	0,00	0,00	0,00	0,00	0,00	0,00	0,00
TOTAL (III) = (I + II)	69.103.441,21	69.103.441,21	47.106.221,62	47.106.221,62	100,00	21.997.219,59	9.263.887,06	9.263.887,06	100,00	59.839.554,15

FONTE: SISTEMA: Aspec Informática - UNIDADE RESPONSÁVEL: Prefeitura Municipal de Tabuleiro do Norte - DATA DA EMISSÃO: 29/03/2020 - HORA DA EMISSÃO: 18:05:01

Ceará
 Governo Municipal de Tabuleiro do Norte
 Consolidado

RELATÓRIO RESUMIDO DA EXECUÇÃO ORÇAMENTÁRIA
 DEMONSTRATIVO DA EXECUÇÃO DAS DESPESAS POR FUNÇÃO/SUBFUNÇÃO
 ORÇAMENTO FISCAL E DA SEGURIDADE SOCIAL
 1º bimestre de 2020 (Janeiro a Fevereiro)

Pag.: 0004

RREO - Anexo 2 (LRF, Art.52, inciso II, alínea 'c')


R\$ 1,00

FUNÇÃO / SUBFUNÇÃO - INTRA	DOTAÇÃO INICIAL	DOTAÇÃO ATUALIZADA (a)	DESPESAS EMPENHADAS			SALDO (c) = (a-b)	DESPESAS LIQUIDADAS			SALDO (e) = (a-d)
			NO BIMESTRE	ATÉ O BIMESTRE (b)	%(b/total) b		NO BIMESTRE	ATÉ O BIMESTRE (d)	%(d/total) d	
DESPESAS (INTRA-ORÇAMENTARIAS) (II)	0,00	0,00	0,00	0,00	0,00	0,00	0,00	0,00	0,00	

FONTE: SISTEMA: Aspec Informática - UNIDADE RESPONSÁVEL: Prefeitura Municipal de Tabuleiro do Norte - DATA DA EMISSÃO: 29/03/2020 - HORA DA EMISSÃO: 18:05:01


 RILDSON RABELO VASCONCELOS
 Prefeito Municipal


 CASPE - SERV. DE CONTAB. PÚBLICA E EMP
 Contador


 ANA PAULA CHAGAS
 SECRETARIA DE FINANÇAS


 CLEODAZIO ALVES DE LIMA
 Controlador

ESPECIFICAÇÃO	EVOLUÇÃO DA RECEITA REALIZADA NOS ÚLTIMOS 12 MESES						
	Mar/2019	Abr/2019	Mai/2019	Jun/2019	Jul/2019	Ago/2019	Set/2019
RECEITAS CORRENTES (I)	5.153.185,75	5.544.209,33	5.490.659,96	5.478.627,36	7.677.722,65	4.881.134,86	4.885.768,93
Impostos, Taxas e Contribuições de Melho	159.711,54	185.249,69	225.077,85	164.829,66	184.969,31	336.573,25	298.977,38
IPTU	16.253,47	6.880,55	6.143,68	5.610,11	7.716,58	34.708,38	61.791,64
ISS	82.947,96	101.325,30	106.137,28	94.975,96	130.189,75	92.834,94	128.576,93
ITBI	7.619,69	4.496,13	301,25	28.924,82	10.549,56	8.374,04	6.707,55
IRRF	907,00	38.079,67	95.669,80	17.043,16	18.832,57	173.222,11	87.747,11
Outros Impostos, Taxas e Contribuições	51.983,42	34.468,04	16.825,84	18.275,61	17.680,85	27.433,78	14.154,15
Contribuições	116.557,75	118.491,00	116.314,59	136.117,36	129.134,40	0,00	140.817,06
Receita Patrimonial	15.375,69	16.470,93	19.092,30	15.528,41	20.157,73	14.376,87	11.980,48
rendimentos de Aplicação Financeira	15.375,69	16.470,93	19.092,30	15.528,41	20.157,73	14.376,87	11.980,48
Outras Receitas Patrimoniais	0,00	0,00	0,00	0,00	0,00	0,00	0,00
Receita agropecuária	0,00	0,00	0,00	0,00	0,00	0,00	0,00
Receita industrial	0,00	0,00	0,00	0,00	0,00	0,00	0,00
Receita de serviços	0,00	0,00	0,00	0,00	0,00	0,00	0,00
Transferências correntes	4.861.540,77	5.223.237,21	5.117.024,06	5.160.768,30	7.338.323,44	4.526.651,28	4.432.023,68
Cota-parte do FPM	1.917.450,62	1.870.684,12	2.400.697,13	1.891.023,85	2.565.968,05	1.887.586,62	1.680.224,87
Cota-parte do ICMS	480.453,21	597.916,31	502.915,33	494.447,37	617.913,28	539.144,18	615.110,40
Cota-parte do IPVA	148.290,04	143.476,44	133.617,74	127.039,11	45.915,08	55.548,67	33.377,08
Cota-parte do ITR	44,75	6,17	24.489,80	492,62	220,75	17,00	1.078,31
Transferências da LC 87/96	0,00	0,00	0,00	0,00	0,00	0,00	0,00
Transferências da LC 61/89	2.575,17	2.610,74	2.556,40	2.680,94	2.713,97	2.429,02	2.961,05
Transferências do Fundeb	1.120.714,37	1.572.470,64	1.247.942,94	1.333.373,96	1.138.930,49	1.122.720,92	1.133.682,27
Outras transferências correntes	1.192.012,61	1.036.072,79	804.804,72	1.311.710,45	2.946.661,82	939.204,87	965.589,70
Outras receitas correntes	0,00	760,50	13.151,16	1.383,63	5.137,77	3.533,46	1.970,33
DEDUÇÕES (II)	509.762,67	522.938,66	612.855,65	503.136,69	444.412,61	492.944,99	466.550,22
Contrib. do servidor para o plano de pr	0,00	0,00	0,00	0,00	0,00	0,00	0,00
Comp. financ. entre regimes de previdên	0,00	0,00	0,00	0,00	0,00	0,00	0,00
Ded. de receita para formação do Fundeb	509.762,67	522.938,66	612.855,65	503.136,69	444.412,61	492.944,99	466.550,22
RECEITA CORRENTE LÍQUIDA (III)=(I-II)	4.643.423,08	5.021.270,67	4.877.804,31	4.975.490,67	7.233.310,04	4.388.189,87	4.419.218,71

Ceará
Governo Municipal de Tabuleiro do Norte
Consolidado

RELATÓRIO RESUMIDO DA EXECUÇÃO ORÇAMENTÁRIA
DEMONSTRATIVO DA RECEITA CORRENTE LÍQUIDA
ORÇAMENTO FISCAL E DA SEGURIDADE SOCIAL
1º bimestre de 2020 (até Fevereiro)

Pag.: 0002

								R\$ 1,00
RREO - ANEXO 3 (LRF, Art. 53, inciso I) (-) Transferências obrigatórias da União relativas às emendas individuais (art. 166 -A, parágrafo 1º, da CF) (IV)	0,00	0,00	0,00	0,00	0,00	0,00	0,00	0,00
RECEITA CORRENTE LÍQUIDA AJUSTADA PARA CÁLCULO DOS LIMITES DE ENDIVIDAMENTO (V)=(III-IV)	4.643.423,08	5.021.270,67	4.877.804,31	4.975.490,67	7.233.310,04	4.388.189,87	4.419.218,71	
(-) Transferências obrigatórias da União relativas às emendas de bancada (art. 166, parágrafo 16, da CF) (VI)	0,00	0,00	0,00	0,00	0,00	0,00	0,00	0,00
RECEITA CORRENTE LÍQUIDA AJUSTADA PARA CÁLCULO DOS LIMITES DA DESPESA COM PESSOAL (VII)=(V-VI)	4.643.423,08	5.021.270,67	4.877.804,31	4.975.490,67	7.233.310,04	4.388.189,87	4.419.218,71	

ESPECIFICAÇÃO	EVOLUÇÃO DA RECEITA REALIZADA NOS ÚLTIMOS 12 MESES					TOTAL (ÚLTIMOS 12 MESES)	PREVISÃO ATUALIZADA EXERCÍCIO
	Out/2019	Nov/2019	Dez/2019	Jan/2020	Fev/2020		
RECEITAS CORRENTES (I)	5.036.647,93	5.430.001,58	10.207.374,02	5.942.564,73	6.962.197,20	72.690.094,30	71.994.650,87
Impostos, Taxas e Contribuições de Melho	707.102,77	225.124,35	493.601,66	190.669,88	238.654,07	3.410.541,41	3.415.403,50
IPTU	87.819,91	42.979,50	32.726,00	19.739,92	8.853,49	331.223,23	164.204,94
ISS	174.217,76	142.388,17	207.431,56	94.530,29	174.075,75	1.529.631,65	1.712.604,93
ITBI	2.278,34	12.898,19	5.234,42	9.632,77	18.245,05	115.261,81	112.927,15
IRRF	404.047,40	15.705,10	216.977,84	7.168,10	8.331,01	1.083.730,87	1.029.337,21
Outros Impostos, Taxas e Contribuições	38.739,36	11.153,39	31.231,84	59.598,80	29.148,77	350.693,85	396.329,27
Contribuições	0,00	147.265,30	147.265,30	75.591,16	149.824,90	1.277.378,82	2.019.400,00
Receita Patrimonial	17.282,39	10.077,73	10.038,39	11.328,33	7.790,79	169.500,04	214.422,68
rendimentos de Aplicação Financeira	17.282,39	10.077,73	10.038,39	11.328,33	7.790,79	169.500,04	214.422,68
Outras Receitas Patrimoniais	0,00	0,00	0,00	0,00	0,00	0,00	2.000,00
Receita agropecuária	0,00	0,00	0,00	0,00	0,00	0,00	0,00
Receita industrial	0,00	0,00	0,00	0,00	0,00	0,00	0,00
Receita de serviços	0,00	0,00	0,00	0,00	0,00	0,00	8.832,88
Transferências correntes	4.302.948,12	5.043.995,87	9.015.673,24	5.664.888,88	6.561.433,66	67.248.508,51	66.056.188,92
Cota-parte do FPM	1.546.858,93	2.099.317,44	3.578.989,67	2.117.720,71	3.060.011,91	26.636.533,92	25.480.738,25
Cota-parte do ICMS	593.124,02	630.262,79	627.252,10	656.344,60	603.247,86	6.958.131,45	6.814.037,62
Cota-parte do IPVA	20.537,42	31.828,21	31.813,39	301.982,92	308.740,36	1.362.166,46	1.419.568,10
Cota-parte do ITR	3.102,09	2.470,46	207,55	438,33	660,81	33.228,64	17.508,00
Transferências da LC 87/96	0,00	0,00	0,00	0,00	0,00	0,00	22.936,47
Transferências da LC 61/89	2.620,49	2.751,90	3.234,60	2.493,09	2.696,89	32.324,26	24.907,71
Transferências do Fundeb	1.087.031,83	1.239.277,03	1.380.551,73	1.916.026,26	1.586.098,36	15.878.820,80	15.815.398,59
Outras transferências correntes	1.049.673,34	1.038.088,04	3.393.624,20	669.882,97	999.977,47	16.347.302,98	16.461.094,18
Outras receitas correntes	9.314,65	3.538,33	540.795,43	86,48	4.493,78	584.165,52	280.402,89
DEDUÇÕES (II)	433.248,51	553.326,07	634.258,75	615.795,93	795.071,52	6.584.302,27	6.403.781,09
Contrib. do servidor para o plano de pr	0,00	0,00	0,00	0,00	0,00	0,00	0,00
Comp. financ. entre regimes de previdên	0,00	0,00	0,00	0,00	0,00	0,00	0,00
Ded. de receita para formação do Fundeb	433.248,51	553.326,07	634.258,75	615.795,93	795.071,52	6.584.302,27	6.403.781,09
RECEITA CORRENTE LÍQUIDA (III)=(I-II)	4.603.399,42	4.876.675,51	9.573.115,27	5.326.768,80	6.167.125,68	66.105.792,03	65.590.869,78

Ceará
 Governo Municipal de Tabuleiro do Norte
 Consolidado

RELATÓRIO RESUMIDO DA EXECUÇÃO ORÇAMENTÁRIA
 DEMONSTRATIVO DA RECEITA CORRENTE LÍQUIDA
 ORÇAMENTO FISCAL E DA SEGURIDADE SOCIAL
 1º bimestre de 2020 (até Fevereiro)

Pag.: 0004


RREO - ANEXO 3 (LRF, Art.53, inciso I)


(-) Transferências obrigatórias da União
 relativas às emendas individuais (art. 166
 -A, parágrafo 1º, da CF) (IV)

R\$ 1,00

	0,00	0,00	0,00	0,00	0,00	0,00	0,00
RECEITA CORRENTE LÍQUIDA AJUSTADA PARA CÁLCULO DOS LIMITES DE ENDIVIDAMENTO (V)=(III-IV)	4.603.399,42	4.876.675,51	9.573.115,27	5.326.768,80	6.167.125,68	66.105.792,03	65.590.869,78
(-) Transferências obrigatórias da União relativas às emendas de bancada (art. 166, parágrafo 16, da CF) (VI)	0,00	0,00	0,00	0,00	0,00	0,00	0,00
RECEITA CORRENTE LÍQUIDA AJUSTADA PARA CÁLCULO DOS LIMITES DA DESPESA COM PESSOAL (VII)=(V-VI)	4.603.399,42	4.876.675,51	9.573.115,27	5.326.768,80	6.167.125,68	66.105.792,03	65.590.869,78

FONTE: SISTEMA: Aspec Informática - UNIDADE RESPONSÁVEL: Prefeitura Municipal de Tabuleiro do Norte - DATA DA EMISSÃO: 29/03/2020 - HORA DA EMISSÃO: 18:10:06


 RILDSON RABELO VASCONCELOS
 Prefeito Municipal


 CASPE - SERV. DE CONTAB. PÚBLICA E EMP.
 Controlador


 ANA PAULA CHAGAS
 SECRETARIA DE FINANÇAS


 CLEUDAZIO ALVES DE LIMA
 Controlador

RREO - ANEXO 6 (LRF, Art 53, inciso III)

R\$ 1,00

ACIMA DA LINHA		
RECEITAS PRIMÁRIAS	PREVISÃO ATUALIZADA	RECEITAS REALIZADAS ATÉ O BIMESTRE (a)
RECEITAS CORRENTES (I)	65.590.869,78	11.493.894,48
Receita tributária	3.415.403,50	429.323,95
IPTU	164.204,94	28.593,41
ISS	1.712.604,93	268.606,04
ITBI	112.927,15	27.877,82
IRRF	1.029.337,21	15.499,11
Outros impostos, taxas e contribuições de melhoria	396.329,27	88.747,57
Contribuições	2.019.400,00	225.416,06
Receita patrimonial	214.422,68	19.119,12
Aplicações financeiras (II)	212.422,68	19.119,12
Outras receitas patrimoniais	2.000,00	0,00
Transferências correntes	59.652.407,83	10.815.455,09
Cota-parte do FPM	20.796.768,36	4.142.186,12
Cota-parte do ICMS	5.451.230,10	1.007.673,98
Cota-parte do IPVA	1.135.654,48	488.578,64
Cota Parte do ITR	14.006,24	879,31
Transferências da LC 87/96	-41.670,29	0,00
Transferências da LC 61/89	19.926,17	4.151,98
Transferências do Fundeb	15.815.398,59	3.502.124,62
Outras transferências correntes	16.461.094,18	1.669.860,44
Demais receitas correntes	289.235,77	4.580,26
Outras receitas financeiras (III)	4.506,66	0,00
Receitas correntes restantes	284.729,11	4.580,26
RECEITAS PRIMÁRIAS CORRENTES (IV)=(I-II-III)	65.373.940,44	11.474.775,36
RECEITAS DE CAPITAL (V)	3.999.571,43	0,00
Operações de crédito (vz)	0,00	0,00

Ceará
 Governo Municipal de Tabuleiro do Norte
 Consolidado

RELATÓRIO RESUMIDO DA EXECUÇÃO ORÇAMENTÁRIA
 DEMONSTRATIVO DOS RESULTADOS PRIMÁRIO E NOMINAL
 ORÇAMENTOS FISCAL E DA SEGURIDADE SOCIAL
 1º bimestre de 2020 (Janeiro a Fevereiro)

Pag.: 0002

Arortização de empréstimos (VII)	0,00	0,00
Alienação de bens	0,00	0,00
Receitas de alienação de investimentos temporários (VIII)	0,00	0,00
Receitas de alienação de investimentos permanentes (IX)	0,00	0,00
Outras alienação de bens	0,00	0,00
Transferências de capital	3.999.571,43	0,00
Convênios	3.199.571,43	0,00
Outras transferências de capital	800.000,00	0,00
Outras receitas de capital	0,00	0,00
Outras receitas de capital não primárias (X)	0,00	0,00
Outras receitas de capital primárias	0,00	0,00
RECEITAS PRIMÁRIAS DE CAPITAL (XI)= (V - VI -VII -VIII -IX - X)	3.999.571,43	0,00
RECEITA PRIMÁRIA TOTAL (XII)= (IV + XI)	69.373.511,87	11.474.775,36

DESPESAS PRIMÁRIAS	DOTAÇÃO ATUALIZADA	ATÉ O BIMESTRE/2020				RESTOS A PAGAR NÃO PROCESSADOS		
		DESPESAS EMPENHADAS	DESPESAS LIQUIDADAS	DESPESAS PAGAS (a)	RESTOS A PAGAR PROCESSADOS PAGOS (b)	LIQUIDADOS	PAGOS (c)	
DESPESAS CORRENTES (XIII)	61.334.736,62	45.270.217,83	8.916.632,40	5.102.393,90	4.664.650,93	121.477,88	121.477,88	
Pessoal e encargos sociais	32.516.653,54	27.339.723,30	5.776.058,15	2.920.258,52	2.467.074,05	0,00	0,00	
Juros e encargos da dívida (XIV)	0,00	0,00	0,00	0,00	0,00	0,00	0,00	
Outras despesas correntes	28.818.083,08	17.930.494,53	3.140.574,25	2.182.135,38	2.197.576,88	121.477,88	121.477,88	
DESPESAS PRIMÁRIAS CORRENTES (XV)= (XIII - XIV)	61.334.736,62	45.270.217,83	8.916.632,40	5.102.393,90	4.664.650,93	121.477,88	121.477,88	
DESPESAS DE CAPITAL (XVI)	7.768.704,59	1.836.033,79	347.254,66	288.066,66	424.135,29	330.507,45	275.324,59	
Investimentos	6.707.504,59	799.033,79	120.017,87	60.829,87	424.135,29	330.507,45	275.324,59	
Inversões financeiras	11.000,00	0,00	0,00	0,00	0,00	0,00	0,00	
Concessão de empréstimos e financiamentos (XVII)	0,00	0,00	0,00	0,00	0,00	0,00	0,00	
Aquisição de título de capital já integralizado (XVIII)	0,00	0,00	0,00	0,00	0,00	0,00	0,00	
Aquisição de título de crédito (XIX)	0,00	0,00	0,00	0,00	0,00	0,00	0,00	
Demais inversões financeiras	11.000,00	0,00	0,00	0,00	0,00	0,00	0,00	

RELATÓRIO RESUMIDO DA EXECUÇÃO ORÇAMENTÁRIA
 DEMONSTRATIVO DOS RESULTADOS PRIMÁRIO E NOMINAL
 ORÇAMENTOS FISCAL E DA SEGURIDADE SOCIAL
 1º bimestre de 2020 (Janeiro a Fevereiro)

Anortização de dívida (XX)		1.050.200,00	1.037.000,00	227.236,79	227.236,79	0,00	0,00	0,00
DESPESAS PRIMÁRIAS DE CAPITAL (XXI) = (XVI - XVII - XVIII - XIX - XX)		6.718.504,59	799.003,79	120.017,87	60.829,87	424.135,29	330.507,45	275.324,59
RESERVA DE CONTINGÊNCIA (XXII)		487.000,00	0,00	0,00	0,00	0,00	0,00	0,00
DESPESA PRIMÁRIA TOTAL (XXIII)=(XV + XXI + XXII)		63.540.241,21	46.069.221,62	9.036.650,27	5.163.223,77	5.088.786,22	451.985,33	396.802,47
RESULTADO PRIMÁRIO - Acima da linha (XXIV) = (XIIa)-(XXIIIa + XXI Iib + XXIIIc)								825.962,90

META FISCAL PARA O RESULTADO PRIMÁRIO		VALOR CORRENTE	
Meta fixada no Anexo de Metas Fiscais da LDO para o exercício de referência		1.034.143,54	

JUROS NOMINAIS		ATÉ O BIMESTRE/2020	
		VALOR CORRENTE	
JUROS, ENCARGOS E VARIAÇÕES MONETÁRIAS ATIVOS (XXV)		-	
JUROS, ENCARGOS E VARIAÇÕES MONETÁRIAS PASSIVOS (XXVI)		-	
RESULTADO NOMINAL - Acima da linha (XXVII)=(XXIV)+(XXV - XXVI)		-	
		845.082,02	

META FISCAL PARA O RESULTADO NOMINAL		VALOR CORRENTE	
Meta fixada no Anexo de Metas Fiscais da LDO para o exercício de referência		-	
		1.031.553,98	

ABAIXO DA LINHA			
CÁLCULO DO RESULTADO NOMINAL		SALDO	

Ceará
 Governo Municipal de Tabuleiro do Norte
 Consolidado

RELATÓRIO RESUMIDO DA EXECUÇÃO ORÇAMENTÁRIA
 DEMONSTRATIVO DOS RESULTADOS PRIMÁRIO E NOMINAL
 ORÇAMENTOS FISCAL E DA SEGURIDADE SOCIAL
 1º bimestre de 2020 (Janeiro a Fevereiro)

Pag.: 0004

	EM 31 DE DEZEMBRO (a)	ATÉ O BIMESTRE (b)
DÍVIDA CONSOLIDADA (XXVII)	20.096.871,52	24.563.764,87
DEDUÇÕES (XXIX)	4.736.184,14	10.556.188,60
Disponibilidade de caixa	4.736.184,14	10.556.188,60
Disponibilidade de caixa bruta	12.064.666,12	12.851.067,22
(-) Restos a pagar processados (XXX)	7.305.586,23	2.294.878,62
Demais haveres financeiros	259.092,40	0,00
DÍVIDA CONSOLIDADA LÍQUIDA (XXXI)=(XXVII-XXIX)	20.052.758,02	14.007.576,27
RESULTADO NOMINAL - Abaixo da linha (XXXII)=(XXXIa - XXXIb)	-	6.045.181,75

AJUSTE METODOLÓGICO	ATÉ O BIMESTRE/2020	
VARIAÇÃO SALDO RPP = (XXXIII) = (XXXa - XXXb)	-	5.010.707,61
RECEITA DE ALIENAÇÃO DE INVESTIMENTOS PERMANENTES (IX)	-	0,00
PASSIVOS RECONHECIDOS NA DC (XXXIV)	-	24.797.628,93
VARIAÇÃO CAMBIAL (XXXV)	-	0,00
PAGAMENTO DE PRECATÓRIOS INTEGRANTES DA DC (XXXVI)	-	0,00
AJUSTES RELATIVOS AO RPPS (XXXVII)	-	0,00
OUTROS AJUSTES (XXXVIII)	-	0,00
RESULTADO NOMINAL AJUSTADO - Abaixo da linha (XXXIX) = (XXXII-XXXIII-IX+XXXIV+XXXV-XXXVI+XXXVII+XXXVIII)	-	25.832.303,07
RESULTADO PRIMÁRIO - Abaixo da linha (XL) = XXXIX - (XXV-XXVI)	-	25.813.183,95

INFORMAÇÕES ADICIONAIS	PREVISÃO ORÇAMENTÁRIA	
SALDO DE EXERCÍCIOS ANTERIORES	-	0,00
Recursos arrecadados em exercícios anteriores - RPPS	-	0,00

Ceará
Governo Municipal de Tabuleiro do Norte
Consolidado

RELATÓRIO RESUMIDO DA EXECUÇÃO ORÇAMENTÁRIA
DEMONSTRATIVO DOS RESULTADOS PRIMÁRIO E NOMINAL
ORÇAMENTOS FISCAL E DA SEGURIDADE SOCIAL
1º bimestre de 2020 (Janeiro a Fevereiro)

Pag.: 0005

Superávit financeiro utilizado para abertura e reabertura de créditos adicionais	-	0,00
RESERVA ORÇAMENTÁRIA DO RPPS		0,00

FONTE: SISTEMA: Aspec Informática - UNIDADE RESPONSÁVEL: Prefeitura Municipal de Tabuleiro do Norte - DATA DA EMISSÃO: 30/03/2020 - HORA DA EMISSÃO: 10:20:08

 RILDSON RABELO VASCONCELOS Prefeito Municipal	 CASPE - SERV. DE CONTAB. PÚBLICA E EMP. Controlador
 ANA PAULA CHAGAS SECRETARIA DE FINANÇAS	 CLEUDAZIO ALVES DE LIMA Controlador

RELATÓRIO RESUMIDO DA EXECUÇÃO ORÇAMENTÁRIO
 DEMONSTRATIVO DOS RESTOS A PAGAR
 POR PODER E ÓRGÃO
 ORÇAMENTOS FISCAL E DA SEGURIDADE SOCIAL
 1º bimestre de 2020 (Janeiro a Fevereiro)

RREO - ANEXO 7 (LRF, Art 53, inciso V)

R\$ 1,00

PODER / ÓRGÃO	RESTOS A PAGAR PROCESSADOS E NÃO PROCESSADOS LIQUIDADOS EM EXERCÍCIOS ANTERIORES				
	INSCRITOS		PAGOS	CANCELADOS	SALDO
	EM EXERCÍCIOS ANTERIORES (a)	EM 31 DE DEZ. EXERC. ANTERIOR (b)			
RESTOS A PAGAR (EXCETO INTRA-ORÇAMENTÁRIO (1))	1.307.758,51	6.020.723,47	5.088.786,22	0,00	2.239.695,76
Executivo	1.307.758,51	5.997.827,72	5.065.890,47	0,00	2.239.695,76
2015-Gabinete do Prefeito - Gb	14.363,83	0,00	0,00	0,00	14.363,83
2015-Secretaria de Obras e Serviços Públ	116.347,24	0,00	0,00	0,00	116.347,24
2015-Secretaria de Administração	258,37	0,00	0,00	0,00	258,37
2015-Secretaria de Finanças	733,20	0,00	0,00	0,00	733,20
2015-Fundo Municipal do Meio Ambiente	2.796,00	0,00	0,00	0,00	2.796,00
2015-Secretaria de Desenvolvimento Econo	1.637,15	0,00	0,00	0,00	1.637,15
2015-Fundo Municipal de Saúde	10.115,95	0,00	0,00	0,00	10.115,95
2015-Fundo Municipal de Assistência Soci	9.245,70	0,00	0,00	0,00	9.245,70
2015-Secretaria Municipal de Desenvolvim	1.680,00	0,00	0,00	0,00	1.680,00
2015-Secretaria Municipal de Esporte e J	2.360,50	0,00	0,00	0,00	2.360,50
2016-Gabinete do Prefeito - Gb	30.145,98	0,00	2.800,00	0,00	27.345,98
2016-Secretaria de Obras e Serviços Públ	189.276,49	0,00	0,00	0,00	189.276,49
2016-Secretaria de Administração	73.611,99	0,00	0,00	0,00	73.611,99
2016-Secretaria de Finanças	13.474,10	0,00	1.500,00	0,00	11.974,10
2016-Secretaria de Meio Ambiente e Turis	15.517,59	0,00	0,00	0,00	15.517,59
2016-Fundo Municipal do Meio Ambiente	3.950,00	0,00	0,00	0,00	3.950,00
2016-Secretaria de Desenvolvimento Econo	88.808,29	0,00	0,00	0,00	88.808,29
2016-Fundo Municipal de Saúde	153.692,25	0,00	0,00	0,00	153.692,25
2016-Fundo Municipal de Assistência Soci	138.577,80	0,00	8.400,00	0,00	130.177,80
2016-Fundo Municipal dos Direitos da Cri	3.601,79	0,00	0,00	0,00	3.601,79
2016-Secretaria Municipal de Desenvolvim	73.560,08	0,00	0,00	0,00	73.560,08

RELATÓRIO RESUMIDO DA EXECUÇÃO ORÇAMENTÁRIO
 DEMONSTRATIVO DOS RESTOS A PAGAR
 POR PODER E ÓRGÃO
 ORÇAMENTOS FISCAL E DA SEGURIDADE SOCIAL
 1º bimestre de 2020 (Janeiro a Fevereiro)

RREO - ANEXO 7 (LRF, Art 53, inciso V)

R\$ 1,00

PODER / ÓRGÃO	RESTOS A PAGAR PROCESSADOS E NÃO PROCESSADOS LIQUIDADOS EM EXERCÍCIOS ANTERIORES				
	INSCRITOS		PAGOS (c)	CANCELADOS (d)	SALDO (e) = (a+b)-(c+d)
	EM EXERCÍCIOS ANTERIORES (a)	EM 31 DE DEZ. EXERC. ANTERIOR (b)			
2016-Secretaria Municipal de Esporte e J	25.816,14	0,00	0,00	0,00	25.816,14
2016-Secretaria Municipal de Desenvolvin	5.150,00	0,00	0,00	0,00	5.150,00
2016-Secretaria de Desenvolvimento Terri	14.400,00	0,00	0,00	0,00	14.400,00
2016-Controladoria Geral do Município	30.860,00	0,00	0,00	0,00	30.860,00
2017-Gabinete do Prefeito - Gb	146,16	0,00	0,00	0,00	146,16
2017-Secretaria de Obras e Serviços Públ	6.095,64	0,00	0,00	0,00	6.095,64
2017-Secretaria de Administração	13.620,50	0,00	0,00	0,00	13.620,50
2017-Secretaria de Finanças	10,55	0,00	0,00	0,00	10,55
2017-Secretaria de Meio Ambiente e Turis	126,00	0,00	0,00	0,00	126,00
2017-Fundo Municipal de Saúde	10.196,34	0,00	0,00	0,00	10.196,34
2017-Fundo Municipal de Assistencia Soci	4.458,53	0,00	0,00	0,00	4.458,53
2017-Procuradoria Geral do Município	270,00	0,00	0,00	0,00	270,00
2017-Secretaria Municipal de Desenvolvin	2.138,00	0,00	0,00	0,00	2.138,00
2017-Secretaria Municipal de Esporte e J	58.889,29	0,00	0,00	0,00	58.889,29
2018-Gabinete do Prefeito - Gb	411,20	0,00	0,00	0,00	411,20
2018-Secretaria de Obras e Serviços Públ	119.042,46	0,00	89.481,46	0,00	29.561,00
2018-Secretaria de Administração	2.229,15	0,00	0,00	0,00	2.229,15
2018-Secretaria de Desenvolvimento Econo	593,14	0,00	593,14	0,00	0,00
2018-Fundo Municipal de Saúde	43.807,26	0,00	0,00	0,00	43.807,26
2018-Fundo Municipal de Assistencia Soci	13.174,00	0,00	1.275,72	0,00	11.898,28
2018-Fundo Municipal dos Direitos da Cri	139,85	0,00	0,00	0,00	139,85
2018-Secretaria Municipal de Desenvolvin	768,72	0,00	0,00	0,00	768,72
2018-Secretaria Municipal de Esporte e J	3.864,99	0,00	0,00	0,00	3.864,99
2018-Secretaria Municipal de Desenvolvin	7.796,29	0,00	0,00	0,00	7.796,29
2019-Gabinete do Prefeito - Gb	0,00	131.453,75	126.284,29	0,00	5.171,46

RELATÓRIO RESUMIDO DA EXECUÇÃO ORÇAMENTÁRIO
 DEMONSTRATIVO DOS RESTOS A PAGAR
 POR PODER E ÓRGÃO
 ORÇAMENTOS FISCAL E DA SEGURIDADE SOCIAL
 1º bimestre de 2020 (Janeiro a Fevereiro)

RREO - ANEXO 7 (LRF, Art 53, inciso V)

R\$ 1,00

PODER / ÓRGÃO	RESTOS A PAGAR PROCESSADOS E NÃO PROCESSADOS LIQUIDADOS EM EXERCÍCIOS ANTERIORES				
	INSCRITOS		PAGOS (c)	CANCELADOS (d)	SALDO (e) = (a+b)-(c+d)
	EM EXERCÍCIOS ANTERIORES (a)	EM 31 DE DEZ. EXERC. ANTERIOR (b)			
2019-Secretaria de Obras e Serviços Públ	0,00	1.082.991,30	894.125,36	0,00	188.865,94
2019-Fundo Municipal de Iluminação Públi	0,00	78.474,13	78.474,13	0,00	0,00
2019-Secretaria de Administração	0,00	204.952,89	186.415,50	0,00	18.537,39
2019-Secretaria de Finanças	0,00	92.511,42	92.480,42	0,00	31,00
2019-Secretaria de Meio Ambiente e Turis	0,00	31.257,34	29.739,80	0,00	1.517,54
2019-Secretaria de Desenvolvimento Econo	0,00	58.628,93	54.715,28	0,00	3.913,65
2019-Fundo Municipal de Saúde	0,00	1.390.196,60	1.237.281,25	0,00	152.915,35
2019-Fundo Municipal de Educação	0,00	960.333,23	462.878,51	0,00	497.454,72
2019-Fundo Municipal da Educação Básica	0,00	1.297.254,12	1.296.049,12	0,00	1.205,00
2019-Fundo Municipal de Assistência Soci	0,00	244.956,21	215.303,76	0,00	29.652,45
2019-Fundo Municipal dos Direitos da Cri	0,00	9.968,04	9.968,04	0,00	0,00
2019-Procuradoria Geral do Município	0,00	23.555,25	20.595,67	0,00	2.959,58
2019-Secretaria Municipal de Desenvolvim	0,00	209.754,71	102.813,83	0,00	106.940,88
2019-Secretaria de Cultura	0,00	56.146,00	47.684,41	0,00	8.461,59
2019-Secretaria Municipal de Esporte e J	0,00	98.067,73	84.749,01	0,00	13.318,72
2019-Secretaria Municipal de Desenvolvim	0,00	17.048,92	13.138,21	0,00	3.910,71
2019-Controladoria Geral do Município	0,00	10.275,15	9.139,56	0,00	1.135,59
Legislativo	0,00	22.895,75	22.895,75	0,00	0,00
2018-Câmara Municipal de Tabuleiro do No	0,00	0,00	0,00	0,00	0,00
2019-Câmara Municipal de Tabuleiro do No	0,00	22.895,75	22.895,75	0,00	0,00
RESTOS A PAGAR (INTRA-ORÇAMENTÁRIO (II))	0,00	0,00	0,00	0,00	0,00

RELATÓRIO RESUMIDO DA EXECUÇÃO ORÇAMENTÁRIO
 DEMONSTRATIVO DOS RESTOS A PAGAR
 POR PODER E ÓRGÃO
 ORÇAMENTOS FISCAL E DA SEGURIDADE SOCIAL
 1º bimestre de 2020 (Janeiro a Fevereiro)

RREO - ANEXO 7 (LRF, Art 53, inciso V)

R\$ 1,00

PODER / ÓRGÃO	RESTOS A PAGAR PROCESSADOS E NÃO PROCESSADOS LIQUIDADOS EM EXERCÍCIOS ANTERIORES				
	INSCRITOS		PAGOS (c)	CANCELADOS (d)	SALDO (e) = (a+b)-(c+d)
	EM EXERCÍCIOS ANTERIORES (a)	EM 31 DE DEZ. EXERC. ANTERIOR (b)			
TOTAL (III)=(I)+(II)	1.307.758,51	6.020.723,47	5.088.786,22	0,00	2.239.695,76

RELATÓRIO RESUMIDO DA EXECUÇÃO ORÇAMENTÁRIO
 DEMONSTRATIVO DOS RESTOS A PAGAR
 POR PODER E ÓRGÃO
 ORÇAMENTOS FISCAL E DA SEGURIDADE SOCIAL
 1º bimestre de 2020 (Janeiro a Fevereiro)

RREO - ANEXO 7 (LRF, Art. 53, inciso V)

R\$ 1,00

PODER / ÓRGÃO	RESTOS A PAGAR NÃO PROCESSADOS						
	INSCRITOS		LIQUIDADOS (h)	PAGOS (i)	CANCELADOS (j)	SALDO (k) = (f+g)-(i+j)	SALDO TOTAL (l) = (e)+(k)
	EM EXERCÍCIOS ANTERIORES (f)	EM 31 DE DEZ. EXERC. ANTERIOR (g)					
RESTOS A PAGAR (EXCETO INTRA-ORÇAMENTÁRIO (I))	2.831.967,65	911.636,58	451.985,33	396.802,47	0,00	3.346.801,76	5.586.497,52
Executivo	2.822.558,99	669.775,96	451.985,33	396.802,47	0,00	3.095.532,48	5.335.228,24
2015-Gabinete do Prefeito - Gb	0,00	0,00	0,00	0,00	0,00	0,00	14.363,83
2015-Secretaria de Obras e Serviços Públ	0,00	0,00	0,00	0,00	0,00	0,00	116.347,24
2015-Secretaria de Administração	0,00	0,00	0,00	0,00	0,00	0,00	258,37
2015-Secretaria de Finanças	0,00	0,00	0,00	0,00	0,00	0,00	733,20
2015-Fundo Municipal do Meio Ambiente	0,00	0,00	0,00	0,00	0,00	0,00	2.796,00
2015-Secretaria de Desenvolvimento Econo	0,00	0,00	0,00	0,00	0,00	0,00	1.637,15
2015-Fundo Municipal de Saúde	0,00	0,00	0,00	0,00	0,00	0,00	10.115,95
2015-Fundo Municipal de Assistencia Soci	0,00	0,00	0,00	0,00	0,00	0,00	9.245,70
2015-Secretaria Municipal de Desenvolvim	0,00	0,00	0,00	0,00	0,00	0,00	1.680,00
2015-Secretaria Municipal de Esporte e J	0,00	0,00	0,00	0,00	0,00	0,00	2.360,50
2016-Gabinete do Prefeito - Gb	0,00	0,00	0,00	0,00	0,00	0,00	27.345,98
2016-Secretaria de Obras e Serviços Públ	0,00	0,00	0,00	0,00	0,00	0,00	189.276,49
2016-Secretaria de Administração	0,00	0,00	0,00	0,00	0,00	0,00	73.611,99
2016-Secretaria de Finanças	0,00	0,00	0,00	0,00	0,00	0,00	11.974,10
2016-Secretaria de Meio Ambiente e Turis	0,00	0,00	0,00	0,00	0,00	0,00	15.517,59
2016-Fundo Municipal do Meio Ambiente	0,00	0,00	0,00	0,00	0,00	0,00	3.950,00
2016-Secretaria de Desenvolvimento Econo	0,00	0,00	0,00	0,00	0,00	0,00	88.808,29
2016-Fundo Municipal de Saúde	0,00	0,00	0,00	0,00	0,00	0,00	153.692,25
2016-Fundo Municipal de Assistencia Soci	0,00	0,00	0,00	0,00	0,00	0,00	130.177,80
2016-Fundo Municipal dos Direitos da Cri	0,00	0,00	0,00	0,00	0,00	0,00	3.601,79
2016-Secretaria Municipal de Desenvolvim	0,00	0,00	0,00	0,00	0,00	0,00	73.560,08
2016-Secretaria Municipal de Esporte e J	0,00	0,00	0,00	0,00	0,00	0,00	25.816,14

RELATÓRIO RESUMIDO DA EXECUÇÃO ORÇAMENTÁRIO
 DEMONSTRATIVO DOS RESTOS A PAGAR
 POR PODER E ÓRGÃO
 ORÇAMENTOS FISCAL E DA SEGURIDADE SOCIAL
 1º bimestre de 2020 (Janeiro a Fevereiro)

RREO - ANEXO 7 (LRF, Art 53, inciso V)

R\$ 1,00

PODER / ÓRGÃO	RESTOS A PAGAR NÃO PROCESSADOS							
	INSCRITOS		LIQUIDADOS (h)	PAGOS (i)	CANCELADOS (j)	SALDO (k) = (f+g)-(i+j)	SALDO TOTAL (l) = (e)+(k)	
	EM EXERCÍCIOS ANTERIORES (f)	EM 31 DE DEZ. EXERC. ANTERIOR (g)						
2016-Secretaria Municipal de Desenvolvim	0,00	0,00	0,00	0,00	0,00	0,00	5.150,00	
2016-Secretaria de Desenvolvimento Terri	0,00	0,00	0,00	0,00	0,00	0,00	14.400,00	
2016-Controladoria Geral do Município	0,00	0,00	0,00	0,00	0,00	0,00	30.860,00	
2017-Gabinete do Prefeito - Gb	0,00	0,00	0,00	0,00	0,00	0,00	146,16	
2017-Secretaria de Obras e Serviços Públ	172.857,49	0,00	0,00	0,00	0,00	172.857,49	178.953,13	
2017-Secretaria de Administração	0,00	0,00	0,00	0,00	0,00	0,00	13.620,50	
2017-Secretaria de Finanças	0,00	0,00	0,00	0,00	0,00	0,00	10,55	
2017-Secretaria de Meio Ambiente e Turis	0,00	0,00	0,00	0,00	0,00	0,00	126,00	
2017-Fundo Municipal de Saúde	0,00	0,00	0,00	0,00	0,00	0,00	10.196,34	
2017-Fundo Municipal de Assistência Soci	0,00	0,00	0,00	0,00	0,00	0,00	4.458,53	
2017-Procuradoria Geral do Município	0,00	0,00	0,00	0,00	0,00	0,00	270,00	
2017-Secretaria Municipal de Desenvolvim	0,00	0,00	0,00	0,00	0,00	0,00	2.138,00	
2017-Secretaria Municipal de Esporte e J	0,00	0,00	0,00	0,00	0,00	0,00	58.889,29	
2018-Gabinete do Prefeito - Gb	0,00	0,00	0,00	0,00	0,00	0,00	411,20	
2018-Secretaria de Obras e Serviços Públ	2.649.701,50	0,00	330.507,45	275.324,59	0,00	2.374.376,91	2.403.937,91	
2018-Secretaria de Administração	0,00	0,00	0,00	0,00	0,00	0,00	2.229,15	
2018-Secretaria de Desenvolvimento Econo	0,00	0,00	0,00	0,00	0,00	0,00	0,00	
2018-Fundo Municipal de Saúde	0,00	0,00	0,00	0,00	0,00	0,00	43.807,26	
2018-Fundo Municipal de Assistência Soci	0,00	0,00	0,00	0,00	0,00	0,00	11.894,28	
2018-Fundo Municipal dos Direitos da Cri	0,00	0,00	0,00	0,00	0,00	0,00	139,85	
2018-Secretaria Municipal de Desenvolvim	0,00	0,00	0,00	0,00	0,00	0,00	768,72	
2018-Secretaria Municipal de Esporte e J	0,00	0,00	0,00	0,00	0,00	0,00	3.864,99	
2018-Secretaria Municipal de Desenvolvim	0,00	0,00	0,00	0,00	0,00	0,00	7.796,29	
2019-Gabinete do Prefeito - Gb	0,00	0,00	0,00	0,00	0,00	0,00	5.171,46	
2019-Secretaria de Obras e Serviços Públ	0,00	265.982,61	7.000,00	7.000,00	0,00	258.982,61	447.848,55	
2019-Fundo Municipal de Iluminação Públi	0,00	0,00	0,00	0,00	0,00	0,00	0,00	

RELATÓRIO RESUMIDO DA EXECUÇÃO ORÇAMENTÁRIO
 DEMONSTRATIVO DOS RESTOS A PAGAR
 POR PODER E ÓRGÃO
 ORÇAMENTOS FISCAL E DA SEGURIDADE SOCIAL
 1º bimestre de 2020 (Janeiro a Fevereiro)

RREO - ANEXO 7 (LRF, Art 53, inciso V)

R\$ 1,00

PODER / ÓRGÃO	RESTOS A PAGAR NÃO PROCESSADOS							SALDO TOTAL (l) = (e)+(k)
	INSCRITOS		LIQUIDADOS (h)	PAGOS (i)	CANCELADOS (j)	SALDO (k) = (f+g)-(i+j)		
	EM EXERCÍCIOS ANTERIORES (f)	EM 31 DE DEZ. EXERC. ANTERIOR (g)						
2019-Secretaria de Administração	0,00	1.200,00	1.200,00	1.200,00	0,00	0,00	18.537,39	
2019-Secretaria de Finanças	0,00	12.100,00	12.100,00	12.100,00	0,00	0,00	31,00	
2019-Secretaria de Meio Ambiente e Turis	0,00	0,00	0,00	0,00	0,00	0,00	1.517,54	
2019-Secretaria de Desenvolvimento Econo	0,00	0,00	0,00	0,00	0,00	0,00	3.913,65	
2019-Fundo Municipal de Saúde	0,00	381.527,08	99.437,88	99.437,88	0,00	282.089,20	435.004,55	
2019-Fundo Municipal de Educação	0,00	0,00	0,00	0,00	0,00	0,00	497.454,72	
2019-Fundo Municipal de Educação Básica	0,00	0,00	0,00	0,00	0,00	0,00	1.205,00	
2019-Fundo Municipal de Assistência Soci	0,00	7.226,27	0,00	0,00	0,00	7.226,27	36.878,72	
2019-Fundo Municipal dos Direitos da Cri	0,00	0,00	0,00	0,00	0,00	0,00	0,00	
2019-Procuradoria Geral do Município	0,00	0,00	0,00	0,00	0,00	0,00	2.959,58	
2019-Secretaria Municipal de Desenvolvim	0,00	0,00	0,00	0,00	0,00	0,00	106.940,88	
2019-Secretaria de Cultura	0,00	0,00	0,00	0,00	0,00	0,00	8.461,59	
2019-Secretaria Municipal de Esporte e J	0,00	0,00	0,00	0,00	0,00	0,00	13.318,72	
2019-Secretaria Municipal de Desenvolvim	0,00	0,00	0,00	0,00	0,00	0,00	3.910,71	
2019-Controladoria Geral do Município	0,00	1.740,00	1.740,00	1.740,00	0,00	0,00	1.135,59	
Legislativo	9.408,66	241.860,62	0,00	0,00	0,00	251.269,28	251.269,28	
2018-Câmara Municipal de Tabuleiro do No	9.408,66	0,00	0,00	0,00	0,00	9.408,66	9.408,66	
2019-Câmara Municipal de Tabuleiro do No	0,00	241.860,62	0,00	0,00	0,00	241.860,62	241.860,62	
RESTOS A PAGAR (INTRA-ORÇAMENTÁRIO (II))	0,00	0,00	0,00	0,00	0,00	0,00	0,00	
TOTAL (III)=(I)+(II)	2.831.967,65	911.636,58	451.985,33	396.802,47	0,00	3.346.801,76	5.586.497,52	

Ceará
 Governo Municipal de Tabuleiro do Norte
 Consolidado

RELATÓRIO RESUMIDO DA EXECUÇÃO ORÇAMENTÁRIO
 DEMONSTRATIVO DOS RESTOS A PAGAR
 POR PODER E ÓRGÃO
 ORÇAMENTOS FISCAL E DA SEGURIDADE SOCIAL
 1º bimestre de 2020 (Janeiro a Fevereiro)

Pag.: 0008

RREO - ANEXO 7 (LRF, Art 53, inciso V)

R\$ 1,00

PODER / ÓRGÃO	RESTOS A PAGAR PROCESSADOS E NÃO PROCESSADOS LIQUIDADOS EM EXERCÍCIOS ANTERIORES				
	INSCRITOS		PAGOS (c)	CANCELADOS (d)	SALDO (e) = (a+b)-(c+d)
	EM EXERCÍCIOS ANTERIORES (a)	EM 31 DE DEZ. EXERC. ANTERIOR (b)			
RESTOS A PAGAR (INTRA-ORÇAMENTÁRIO (II))	0,00	0,00	0,00	0,00	0,00

Ceará
 Governo Municipal de Tabuleiro do Norte
 Consolidado

RELATÓRIO RESUMIDO DA EXECUÇÃO ORÇAMENTÁRIO
 DEMONSTRATIVO DOS RESTOS A PAGAR
 POR PODER E ÓRGÃO
 ORÇAMENTOS FISCAL E DA SEGURIDADE SOCIAL
 1º bimestre de 2020 (Janeiro a Fevereiro)

Pag.: 0009

RREO - ANEXO 7 (LRF, Art 53, inciso V)

R\$ 1,00

PODER / ÓRGÃO	RESTOS A PAGAR NÃO PROCESSADOS						
	INSCRITOS		LIQUIDADOS (h)	PAGOS (i)	CANCELADOS (j)	SALDO (k) = (f+g)-(i+j)	SALDO TOTAL (l) = (e)+(k)
	EM EXERCÍCIOS ANTERIORES (f)	EM 31 DE DEZ. EXERC. ANTERIOR (g)					
RESTOS A PAGAR (INTRA-ORÇAMENTÁRIO (II))	0,00	0,00	0,00	0,00	0,00	0,00	0,00

FONTE: SISTEMA: Aspec Informática - UNIDADE RESPONSÁVEL: Prefeitura Municipal de Tabuleiro do Norte - DATA DA EMISSÃO: 30/03/2020 - HORA DA EMISSÃO: 09:47:43

NOTAS:


 RILDSON RABELO VASCONCELOS
 Prefeito Municipal


 CASPE - SERV. DE CONTAB. PÚBLICA E EMP.
 CONTADOR


 ANA PAULA CHAGAS
 SECRETARIA DE FINANÇAS


 CLEUDAZITO ALVES DE LIMA
 Controlador

Tabela 8.2 - Demonstrativo das Receitas e Despesas com Manutenção e Desenvolvimento do Ensino - MDE - MUNICÍPIOS

Tabuleiro do Norte - CE

Relatório Resumido da Execução Orçamentária

Demonstrativo das Receitas e Despesas com Manutenção e Desenvolvimento do Ensino - MDE

Orçamentos Fiscal e da Seguridade Social

Período de Referência: 1º Bimestre/2020

RREO - ANEXO 8 (LDB, art. 72)

RS 1.00

RECEITAS DO ENSINO				
RECEITA RESULTANTE DE IMPOSTOS (caput do art. 212 da Constituição)	PREVISÃO INICIAL	PREVISÃO ATUALIZADA (a)	RECEITAS REALIZADAS	
			Até o Bimestre (b)	% (c) = (b/a) x 100
1- RECEITA DE IMPOSTOS	3.019.074,23	3.019.074,23	340.576,38	11,28
1.1- Receita Resultante do Imposto sobre a Propriedade Predial e Territorial Urbana - IPTU	164.204,94	164.204,94	28.593,41	17,41
1.1.1- IPTU	105.497,80	105.497,80	5.828,66	5,52
1.1.2- Multas, Juros de Mora, Dívida Ativa e Outros Encargos do IPTU	58.707,14	58.707,14	22.764,75	38,78
1.2- Receita Resultante do Imposto sobre Transmissão Inter Vivos- ITBI	112.927,15	112.927,15	27.877,82	24,69
1.2.1- ITBI	72.927,15	72.927,15	27.852,02	38,21
1.2.2- Multas, Juros de Mora, Dívida Ativa e Outros Encargos do ITBI	40.000,00	40.000,00	15,80	0,04
1.3- Receita Resultante do Imposto sobre Serviços de Qualquer Natureza - ISS	1.712.604,93	1.712.604,93	268.606,04	15,68
1.3.1- ISS	1.707.278,69	1.707.278,69	268.115,10	15,70
1.3.2- Multas, Juros de Mora, Dívida Ativa e Outros Encargos do ISS	5.326,24	5.326,24	490,94	9,22
1.4- Receita Resultante do Imposto de Renda Retido na Fonte - IRRF	1.029.337,21	1.029.337,21	15.499,11	1,51
2- RECEITA DE TRANSFERÊNCIAS CONSTITUCIONAIS E LEGAIS	33.779.696,15	33.779.696,15	7.054.337,48	20,88
2.1- Cota-Parte FPM	25.480.738,25	25.480.738,25	5.177.732,62	20,32
2.1.1- Parcela referente à CF, art. 159, I, alínea b	25.480.738,25	23.419.849,43	5.177.732,62	22,11
2.1.2- Parcela referente à CF, art. 159, I, alínea d	0,00	1.020.360,82	0,00	0,00
2.1.3- Parcela referente à CF, art. 159, I, alínea e	0,00	1.040.528,00	0,00	0,00
2.2- Cota-Parte ICMS	6.814.037,62	6.814.037,62	1.259.592,46	18,49
2.3- ICMS-Desoneração - L.C. nº 87/1996	22.936,47	22.936,47	0,00	0,00
2.4- Cota-Parte IPI-Exportação	24.907,71	24.907,71	5.189,98	20,84
2.5- Cota-Parte ITR	17.508,00	17.508,00	1.099,14	6,28
2.6- Cota-Parte IPVA	1.419.568,10	1.419.568,10	610.723,28	43,02
2.7- Cota-Parte IOF-Ouro	0,00	0,00	0,00	0,00
3- TOTAL DA RECEITA DE IMPOSTOS (1 + 2)	36.798.770,38	36.798.770,38	7.394.913,86	20,10
RECEITAS ADICIONAIS PARA FINANCIAMENTO DO ENSINO	PREVISÃO INICIAL	PREVISÃO ATUALIZADA (a)	RECEITAS REALIZADAS	
			Até o Bimestre (b)	% (c) = (b/a) x 100
4- RECEITA DA APLICAÇÃO FINANCEIRA				

DE OUTROS RECURSOS DE IMPOSTOS VINCULADOS AO ENSINO	0,00	0,00	0,00	0,00
5- RECEITA DE TRANSFERÊNCIAS DO FNDE	2.367.669,11	2.367.669,11	167.900,24	7,09
5.1- Transferências do Salário-Educação	780.000,00	780.000,00	134.070,69	17,19
5.2- Transferências Diretas PDDE	25.000,00	25.000,00	0,00	0,00
5.3- Transferências Diretas PNAE	570.000,00	570.000,00	32.420,00	5,69
5.4- Transferências Diretas PNATE	690.000,00	690.000,00	0,00	0,00
5.5- Outras Transferências do FNDE	275.000,00	275.000,00	0,00	0,00
5.6- Aplicação Financeira dos Recursos do FNDE	27.669,11	27.669,11	1.409,55	5,09
6- RECEITA DE TRANSFERÊNCIAS DE CONVÊNIOS	1.219.172,88	1.219.172,88	0,00	0,00
6.1- Transferências de Convênios	1.219.172,88	1.219.172,88	0,00	0,00
6.2- Aplicação Financeira dos Recursos de Convênios	0,00	0,00	0,00	0,00
7- RECEITA DE OPERAÇÕES DE CRÉDITO	0,00	0,00	0,00	0,00
8- OUTRAS RECEITAS PARA FINANCIAMENTO DO ENSINO	100.000,00	100.000,00	0,00	0,00
9- TOTAL DAS RECEITAS ADICIONAIS PARA FINANCIAMENTO DO ENSINO (4 + 5 + 6 + 7 + 8)	3.686.841,99	3.686.841,99	167.900,24	4,55

FUNDEB

RECEITAS DO FUNDEB	PREVISÃO INICIAL	PREVISÃO ATUALIZADA (a)	RECEITAS REALIZADAS	
			Até o Bimestre (b)	% (c) = (b/a) x 100
10- RECEITAS DESTINADAS AO FUNDEB	6.403.781,09	6.403.781,09	1.410.867,45	22,03
10.1- Cota-Parte FPM Destinada ao FUNDEB – (20% de 2.1.1)	4.683.969,89	4.683.969,89	1.035.546,50	22,11
10.2- Cota-Parte ICMS Destinada ao FUNDEB – (20% de 2.2)	1.362.807,52	1.362.807,52	251.918,48	18,49
10.3- ICMS-Desoneração Destinada ao FUNDEB – (20% de 2.3)	64.606,76	64.606,76	0,00	0,00
10.4- Cota-Parte IPI-Exportação Destinada ao FUNDEB – (20% de 2.4)	4.981,54	4.981,54	1.038,00	20,84
10.5- Cota-Parte ITR ou ITR Arrecadados Destinados ao FUNDEB – (20% de (1.5 + 2.5))	3.501,76	3.501,76	219,83	6,28
10.6- Cota-Parte IPVA Destinada ao FUNDEB – (20% de 2.6)	283.913,62	283.913,62	122.144,64	43,02
11- RECEITAS RECEBIDAS DO FUNDEB	15.848.328,49	15.848.328,49	3.508.807,04	22,14
11.1- Transferências de Recursos do FUNDEB	11.862.353,88	11.862.353,88	2.363.591,43	19,93
11.2- Complementação da União ao FUNDEB	3.953.044,71	3.953.044,71	1.143.619,23	28,93
11.3- Receita de Aplicação Financeira dos Recursos do FUNDEB	32.929,90	32.929,90	1.596,38	4,85
12- RESULTADO LÍQUIDO DAS TRANSFERÊNCIAS DO FUNDEB (11.1 – 10)	5.458.572,79	5.458.572,79	952.723,98	17,45

ACRÉSCIMO RESULTANTE DAS TRANSFERÊNCIAS DO FUNDEB

DESPESAS DO FUNDEB

DESPESAS DO FUNDEB	DOTAÇÃO INICIAL	DOTAÇÃO ATUALIZADA (d)	DESPESAS EMPENHADAS		DESPESAS LIQUIDADAS		INSCRITAS EM RESTOS A PAGAR NÃO PROCESSADOS (i) = (e) - (g)
			Até o Bimestre (e)	% (f) = (e/d) x 100	Até o Bimestre (g)	% (h) = (g/d) x 100	
13- PAGAMENTO DOS PROFISSIONAIS DO MAGISTÉRIO	9.472.985,33	9.482.985,33	7.032.800,00	74,16	1.807.413,23	19,06	5.225.386,77
13.1- Com Educação Infantil	1.830.605,80	1.830.605,80	1.459.000,00	79,70	483.673,11	26,42	975.326,89
13.2- Com Ensino Fundamental	7.642.379,53	7.652.379,53	5.573.800,00	72,84	1.323.740,12	17,30	4.250.059,88
14- OUTRAS DESPESAS	6.365.823,54	4.896.323,54	2.814.258,80	57,48	566.952,97	11,58	2.247.305,83

14.1- Com Educação Infantil	615.400,00	326.400,00	41.110,00	12,59	3.967,23	1,22	37.142,77
14.2- Com Ensino Fundamental	5.750.423,54	4.569.923,54	2.773.148,80	60,68	562.985,74	12,32	2.210.163,06
15- TOTAL DAS DESPESAS DO FUNDEB (13 + 14)	15.838.808,87	14.379.308,87	9.847.058,80	68,48	2.374.366,20	16,51	7.472.692,60
DEDUÇÕES PARA FINS DE LIMITE DO FUNDEB							Valor
16- RESTOS A PAGAR INSCRITOS NO EXERCÍCIO SEM DISPONIBILIDADE FINANCEIRA DE RECURSOS DO FUNDEB							0,00
16.1 - FUNDEB 60%							0,00
16.2 - FUNDEB 40%							0,00
17- DESPESAS CUSTEADAS COM O SUPERÁVIT FINANCEIRO, DO EXERCÍCIO ANTERIOR, DO FUNDEB							0,00
17.1 - FUNDEB 60%							0,00
17.2 - FUNDEB 40%							0,00
18- TOTAL DAS DEDUÇÕES CONSIDERADAS PARA FINS DE LIMITE DO FUNDEB (16 + 17)							0,00
INDICADORES DO FUNDEB							Valor
19- TOTAL DAS DESPESAS DO FUNDEB PARA FINS DE LIMITE (15-18) _____¹							
19.1 - Mínimo de 60% do FUNDEB na remuneração do Magistério ¹ $(13 - (16.1 + 17.1)) / (11) \times 100\%$							51,51
19.2 - Máximo de 40% em Despesas com MDE, que não Remuneração do Magistério $(14 - (16.2 + 17.2)) / (11) \times 100\%$							16,16
19.3 - Máximo de 5% não Aplicado no Exercício $(100 - (19.1 + 19.2))\%$							32,33
CONTROLE DA UTILIZAÇÃO DE RECURSOS NO EXERCÍCIO SUBSEQÜENTE							Valor
20 - RECURSOS RECEBIDOS DO FUNDEB EM 2019 QUE NÃO FORAM UTILIZADOS							0,00
21 - DESPESAS CUSTEADAS COM O SALDO DO ITEM 20 ATÉ O 1º TRIMESTRE DE 2020 _____²							0,00
MANUTENÇÃO E DESENVOLVIMENTO DO ENSINO - DESPESAS CUSTEADAS COM A RECEITA RESULTANTE DE IMPOSTOS E RECURSOS DO FUNDEB							
DESPESAS COM AÇÕES TÍPICAS DE MDE	DOTAÇÃO INICIAL	DOTAÇÃO ATUALIZADA (d)	DESPESAS EMPENHADAS		DESPESAS LIQUIDADAS		INSCRITAS EM RESTOS A PAGAR NÃO PROCESSADOS (l) = (e) - (g)
			Até o Bimestre (e)	% (f) = (e/d) x 100	Até o Bimestre (g)	% (h) = (g/d) x 100	
22- EDUCAÇÃO INFANTIL	0,00	2.419.205,80	1.578.310,00	65,24	565.840,34	23,39	1.012.469,66
22.1 - Creche	0,00	1.088.642,61	710.239,50	65,24	254.628,15	23,39	455.611,35
22.1.1 - Despesas Custeadas com Recursos do FUNDEB	0,00	970.652,61	675.049,50	69,55	219.438,15	22,61	455.611,35
22.1.2 - Despesas Custeadas com Outros Recursos de Impostos	0,00	117.990,00	35.190,00	29,82	35.190,00	29,82	0,00
22.2- Pré-escola	0,00	1.330.563,19	868.070,50	65,24	311.212,19	23,39	556.858,31
22.2.1 - Despesas Custeadas com Recursos do FUNDEB	0,00	1.186.353,19	825.060,50	69,55	268.202,19	22,61	556.858,31
22.2.2 - Despesas Custeadas com Outros Recursos de Impostos	0,00	144.210,00	43.010,00	29,82	43.010,00	29,82	0,00
23- ENSINO FUNDAMENTAL	13.963.203,06	14.448.003,07	9.575.277,95	66,27	2.095.488,43	14,50	7.479.789,52
23.1- Despesas Custeadas com Recursos do FUNDEB	13.392.803,07	12.222.303,07	8.346.948,80	68,29	1.886.725,86	15,44	6.460.222,94
23.2- Despesas Custeadas com Outros Recursos de Impostos	570.399,99	2.225.700,00	1.228.329,15	55,19	208.762,57	9,38	1.019.566,58
24- ENSINO MÉDIO	263.450,00	131.725,00	0,00	0,00	0,00	0,00	0,00
25- ENSINO SUPERIOR	141.262,30	70.631,15	18.240,00	25,82	9.796,05	13,87	8.443,95
26- ENSINO PROFISSIONAL NÃO INTEGRADO AO ENSINO REGULAR	0,00	0,00	0,00	0,00	0,00	0,00	0,00
27- OUTRAS	0,00	0,00	0,00	0,00	0,00	0,00	0,00
28- TOTAL DAS DESPESAS							

COM AÇÕES TÍPICAS DE MDE (22 + 23 + 24 + 25 + 26 + 27)	14.367.915,36	17.069.565,02	11.171.827,95	65,45	2.671.124,82	15,65	8.500.703,13
DEDUÇÕES CONSIDERADAS PARA FINS DE LIMITE CONSTITUCIONAL							Valor
29- RESULTADO LIQUIDO DAS TRANSFERÊNCIAS DO FUNDEB = (12)							952.723,98
30- DESPESAS CUSTEADAS COM A COMPLEMENTAÇÃO DO FUNDEB NO EXERCÍCIO							0,00
31- DESPESAS CUSTEADAS COM O SUPERÁVIT FINANCEIRO, DO EXERCÍCIO ANTERIOR, DO FUNDEB							0,00
32- DESPESAS CUSTEADAS COM O SUPERÁVIT FINANCEIRO, DO EXERCÍCIO ANTERIOR, DE OUTROS RECURSOS DE IMPOSTOS							0,00
33- RESTOS A PAGAR INSCRITOS NO EXERCÍCIO SEM DISPONIBILIDADE FINANCEIRA DE RECURSOS DE IMPOSTOS VINCULADOS AO ENSINO ⁴							0,00
34- CANCELAMENTO, NO EXERCÍCIO, DE RESTOS A PAGAR INSCRITOS COM DISPONIBILIDADE FINANCEIRA DE RECURSOS DE IMPOSTOS VINCULADOS AO ENSINO = (45 g)							0,00
35- TOTAL DAS DEDUÇÕES CONSIDERADAS PARA FINS DE LIMITE CONSTITUCIONAL (29 + 30 + 31 + 32 + 33 + 34) ⁶							952.723,98
36- TOTAL DAS DESPESAS PARA FINS DE LIMITE ((22 + 23) - (35)) ⁶							1.708.604,79
37- PERCENTUAL DE APLICAÇÃO EM MDE SOBRE A RECEITA LÍQUIDA DE IMPOSTOS ((36) / (3) x 100) % 6 - LIMITE CONSTITUCIONAL 25% ⁵							23,11
OUTRAS INFORMAÇÕES PARA CONTROLE							
OUTRAS DESPESAS CUSTEADAS COM RECEITAS ADICIONAIS PARA FINANCIAMENTO DO ENSINO	DOTAÇÃO INICIAL	DOTAÇÃO ATUALIZADA (d)	DESPESAS EMPENHADAS		DESPESAS LIQUIDADAS		INSCRITAS EM RESTOS A PAGAR NÃO PROCESSADOS (i) = (e) - (g)
			Até o Bimestre (e)	% (f) = (e/d) x 100	Até o Bimestre (g)	% (h) = (g/d) x 100	
38- DESPESAS CUSTEADAS COM A APLICAÇÃO FINANCEIRA DE OUTROS RECURSOS DE IMPOSTOS VINCULADOS AO ENSINO	0,00	0,00	0,00	0,00	0,00	0,00	0,00
39- DESPESAS CUSTEADAS COM A CONTRIBUIÇÃO SOCIAL DO SALÁRIO-EDUCAÇÃO	775.000,00	927.000,00	313.334,50	33,80	19.710,47	2,13	293.624,03
40- DESPESAS CUSTEADAS COM OPERAÇÕES DE CRÉDITO	0,00	0,00	0,00	0,00	0,00	0,00	0,00
41- DESPESAS CUSTEADAS COM OUTRAS RECEITAS PARA FINANCIAMENTO DO ENSINO	3.411.448,33	2.095.433,60	731.913,24	34,93	37.664,80	1,80	694.246,44
42- TOTAL DAS OUTRAS DESPESAS CUSTEADAS COM RECEITAS ADICIONAIS PARA FINANCIAMENTO DO ENSINO (38 + 39 + 40 + 41)	4.186.448,33	3.022.433,60	1.045.247,74	34,58	57.375,27	1,90	987.872,47
43- TOTAL GERAL DAS DESPESAS COM EDUCAÇÃO (26 + 42)	18.554.363,69	20.091.998,62	12.217.075,69	60,81	2.728.500,09	13,58	9.488.575,60
RESTOS A PAGAR INSCRITOS COM DISPONIBILIDADE FINANCEIRA DE RECURSOS DE IMPOSTOS VINCULADOS AO ENSINO					SALDO ATÉ O BIMESTRE		CANCELADO EM 2020(g)
44- RESTOS A PAGAR DE DESPESAS COM MDE					12.583.630,04		0,00
44.1- Executadas com Recursos de Impostos Vinculados ao Ensino					2.012.557,50		0,00
44.2- Executadas com Recursos do FUNDEB					10.571.072,54		0,00
CONTROLE DA DISPONIBILIDADE FINANCEIRA					FUNDEB		SALÁRIO EDUCAÇÃO
45- SALDO FINANCEIRO EM 31 DE DEZEMBRO DE 2019					4.023.912,34		709.853,39
46- (+) INGRESSO DE RECURSOS ATÉ O BIMESTRE					3.507.210,66		134.070,69
47- (-) PAGAMENTOS EFETUADOS ATÉ O BIMESTRE					1.111.646,16		6.200,00
47.1- Orçamento do Exercício					1.111.646,16		6.200,00
47.2- Restos a Pagar					0,00		0,00
48- (+) RECEITA DE APLICAÇÃO FINANCEIRA DOS RECURSOS ATÉ O BIMESTRE					1.596,38		998,36
49- (=) DISPONIBILIDADE FINANCEIRA ATÉ O BIMESTRE					6.421.073,22		838.722,44

50- (+) AJUSTES		
50.1- Retenções	0,00	0,00
50.2- Conciliação Bancária	0,00	0,00
50.3- Valor a Recuperar	0,00	0,00
50.4- Outros valores Extra Orçamentário	0,00	0,00
51- (=) SALDO FINANCEIRO CONCILIADO	6.421.073,22	838.722,44

FONTE: Sistema: SIOPE, Unidade Responsável: FNDE/MEC, Data da Emissão: 4/4/2020 Hora da Emissão: 18:0:24

¹Limites mínimos anuais a serem cumpridos no encerramento do exercício.

²Art. 21, § 2º, Lei 11.494/2007: "Até 5% dos recursos recebidos à conta dos Fundos, inclusive relativos à complementação da União recebidos nos termos do §1º do art. 6º desta Lei, poderão ser utilizados no 1º trimestre do exercício imediatamente subsequente, mediante abertura de crédito adicional."

³Caput do art. 212 da CF/1988.

⁴ Os valores referentes à parcela dos Restos a Pagar inscritos sem disponibilidade financeira vinculada à educação deverão ser informados somente no RREQ do último bimestre do exercício.

⁵Limites mínimos anuais a serem cumpridos no encerramento do exercício, no âmbito de atuação prioritária, conforme LDB, art. 11, V.

⁶ Nos cinco primeiros bimestres do exercício o acompanhamento poderá ser feito com base na despesa empenhada ou na despesa liquidada. No último bimestre do exercício, o valor deverá corresponder ao total da despesa empenhada.

⁷Essa coluna poderá ser apresentada somente no último bimestre

Nota de esclarecimento: XXXXXXXXXXXXXXXXXXXXXXXXXXXXXXXX

© 2020 Ministério da Educação - Todos os direitos reservados

RREO - Anexo 13 (Lei no. 11.079 de 30.12.2004, arts 22,25 e 28)

R\$ 1,00


IMPACTOS DAS CONTRATAÇÕES DE PPP	SALDO TOTAL EM 31 DE DEZEMBRO DO EXERCÍCIO ANTERIOR	REGISTROS EFETUADOS EM 2020	
		No bimestre	Até o bimestre
TOTAL DE ATIVOS	0,00	0,00	0,00
Ativos constituídos pela SPE	0,00	0,00	0,00
TOTAL DE PASSIVOS	0,00	0,00	0,00
Obrigações decorrentes de ativos constituídos pela SPE	0,00	0,00	0,00
Provisões de PPP	0,00	0,00	0,00
Outros passivos	0,00	0,00	0,00
ATOS POTENCIAIS PASSIVOS	0,00	0,00	0,00
Obrigações contratuais	0,00	0,00	0,00
Riscos não provisionados	0,00	0,00	0,00
Garantias concedidas	0,00	0,00	0,00
Outros Passivos Contingentes	0,00	0,00	0,00

DESPESAS DE PPP	EXERCÍCIO ANTERIOR	EXERCÍCIO CORRENTE(2020)	<2021>	<2022>	<2023>	<2024>	<2025>	<2026>	<2027>	<2028>	<2029>
DO ENTE FEDERAÇÃO, EXCETO ESTATAIS NÃO DEPENDENTES											
(I) = (I.1 + I.2)	0,00	0,00									
Contratadas (I.1)	0,00	0,00									
A Contratar (I.2)	0,00	0,00									
DAS ESTATAIS NÃO-DEPENDENTES (II) = (II.1 + II.2)											
Contratadas (II.1)	0,00	0,00									
A Contratar (II.2)	0,00	0,00									
TOTAL DAS DESPESAS DE PPP (III) = (I + II)	0,00	0,00									
RECEITA CORRENTE LÍQUIDA (RCL) (IV)	65.128.173,32	66.105.792,03									

TOTAL DAS DESPESAS CONSIDERADAS PARA O LIMITE (I)		0,00	0,00
TOTAL DAS DESPESAS CONSIDERADAS PARA O LIMITE / RCL (%) (V) = (I / IV)		0,00	0,00


FONTE: SISTEMA: Aspec Informática - UNIDADE RESPONSÁVEL: Prefeitura Municipal de Tabuleiro do Norte DATA DA EMISSÃO: 30/03/2020 - HORA DA EMISSÃO: 09:48:57

NOTA:


RILDOSON RABELO VASCONCELOS
Prefeito Municipal


CASPE - SERV. DE CONTAS, ARREC. E EMP.
Contador


ANA PAULA CHAGAS
SECRETARIA DE FINANÇAS


CLEJÁZIO ALVES DE LIMA
Controlador

Ceará
 Governo Municipal de Tabuleiro do Norte
 Pag.: 0001
 Consolidado

RELATÓRIO RESUMIDO DA EXECUÇÃO ORÇAMENTÁRIA
 DEMONSTRATIVO SIMPLIFICADO DO REL. RESUMIDO DA EXECUÇÃO ORÇAMENTÁRIA

ORÇAMENTOS FISCAL E DA SEGURIDADE SOCIAL
 1º bimestre de 2020 (Janeiro a Fevereiro)

RREO - Anexo 14 (LRF, Art. 48)

R\$ 1,00

BALANÇO ORÇAMENTÁRIO		Até o Bimestre
RECEITAS		
Previsão Inicial		69.590.441,21
Previsão Atualizada		69.590.441,21
Receitas Realizadas		11.493.894,48
Déficit Orçamentário		0,00
Saldos de Exercícios Anteriores (Utilizados para créditos Adicionais)		0,00
DESPESAS		
Dotação Inicial		69.590.441,21
Dotação Atualizada		69.590.441,21
Despesas Empenhadas		47.106.221,62
Despesas Liquidadas		9.263.887,06
Despesas Pagas		5.390.460,56
Superávit Orçamentário		2.230.007,42
DESPESAS POR FUNÇÃO/SUBFUNÇÃO		Até o Bimestre
Despesas Empenhadas		47.106.221,62
Despesas Liquidadas		9.263.887,06
RECEITA CORRENTE LÍQUIDA - RCL		Até o Bimestre
Receita Corrente Líquida		66.105.792,03
Receita Corrente Líquida Ajustada para Cálculo dos Limites de Endividamento		66.105.792,03
Receita Corrente Líquida Ajustada para Cálculo dos Limites da Despesa com Pessoal		66.105.792,03
RECEITAS E DESPESAS DOS REGIMES DE PREVIDÊNCIA		Até o Bimestre
Regime Próprio de Previdência dos Servidores - PLANO PREVIDENCIÁRIO		
Receitas Previdenciárias Realizadas		0,00
Despesas Previdenciárias Empenhadas		0,00
Despesas Previdenciárias Liquidadas		0,00
Resultado Previdenciário		0,00
Regime Próprio de Previdência dos Servidores - PLANO FINANCEIRO		
Receitas Previdenciárias Realizadas		0,00
Despesas Previdenciárias Empenhadas		0,00
Despesas Previdenciárias Liquidadas		0,00
Resultado Previdenciário		0,00

Ceará
 Governo Municipal de Tabuleiro do Norte
 Pag.: 0002
 Consolidado

RELATÓRIO RESUMIDO DA EXECUÇÃO ORÇAMENTÁRIA
 DEMONSTRATIVO SIMPLIFICADO DO REL. RESUMIDO DA EXECUÇÃO ORÇAMENTÁRIA

ORÇAMENTOS FISCAL E DA SEGURIDADE SOCIAL
 1º bimestre de 2020 (Janeiro a Fevereiro)

RESULTADOS NOMINAL E PRIMÁRIO	Meta fixada no AMF da LDO (a)	Resultado apurado até o bimestre (b)	% em relação à meta (b/a)
Resultado Primário - Acima da linha	1.034.143,54	825.962,90	79,87 %
Resultado Nominal - Acima da linha	1.031.553,98	845.082,02	81,92 %

RESTOS A PAGAR POR PODER E MINISTÉRIO PÚBLICO	Inscrição	Cancelamento Até o Bimestre	Pagamento Até o Bimestre	Saldo a Pagar
RESTOS A PAGAR PROCESSADOS				
Poder Executivo	7.328.481,98	0,00	5.088.786,22	2.239.695,76
Poder Legislativo	7.305.586,23	0,00	5.065.890,47	2.239.695,76
Poder Judiciário	22.895,75	0,00	22.895,75	0,00
Ministério Público	0,00	0,00	0,00	0,00
Defensoria Pública	0,00	0,00	0,00	0,00
RESTOS A PAGAR NÃO PROCESSADOS				
Poder Executivo	3.743.604,23	0,00	396.802,47	3.346.801,76
Poder Legislativo	3.492.334,95	0,00	396.802,47	3.095.532,48
Poder Judiciário	251.269,28	0,00	0,00	251.269,28
Ministério Público	0,00	0,00	0,00	0,00
Defensoria Pública	0,00	0,00	0,00	0,00
TOTAL	11.072.086,21	0,00	5.485.588,69	5.586.497,52

DESPESAS COM MANUTENÇÃO E DESENVOLVIMENTO DO ENSINO	Valor Apurado Até o Bimestre	Limites Constitucionais Anuais	
		% Mínimo a Aplicar no Exercício	% Aplicado Até o Bimestre
Mínimo Anual de <25% das Receitas de Impostos na Manutenção e Desenvolvimento do Ensino	1.708.604,79	25%	23,11
Mínimo Anual de 60% do FUNDEB na Remuneração do Magistério com Ensino Fundamental e Médio	0,00	60%	0,00
Mínimo Anual de 60% do FUNDEB na Remuneração do Magistério com Educ. Infantil e Ensino Fundamental	1.807.413,22	60%	51,51
Complementação da União ao FUNDEB	0,00	R\$ 4.500.000,00	0,00

Ceará
 Governo Municipal de Tabuleiro do Norte
 Pag.: 0003
 Consolidado

RELATÓRIO RESUMIDO DA EXECUÇÃO ORÇAMENTÁRIA
 DEMONSTRATIVO SIMPLIFICADO DO REL. RESUMIDO DA EXECUÇÃO ORÇAMENTÁRIA
 ORÇAMENTOS FISCAL E DA SEGURIDADE SOCIAL
 1º bimestre de 2020 (Janeiro a Fevereiro)

RECEITAS DE OPERAÇÕES DE CRÉDITO E DESPESAS DE CAPITAL	Valor Apurado no Exercício	Saldo não realizado
Receitas de Operações de Crédito		
Despesa de Capital Líquida		

PROJEÇÃO ATUARIAL DOS REGIMES DE PREVIDÊNCIA	EXERCÍCIO	10o. EXERCÍCIO	20o. EXERCÍCIO	35o. EXERCÍCIO
Plano Previdenciário				
Receitas Previdenciárias				
Despesas Previdenciárias				
Resultado Previdenciário				
Plano Financeiro				
Receitas Previdenciárias				
Despesas Previdenciárias				
Resultado Previdenciário				

RECEITAS DA ALIENAÇÃO DE ATIVOS E APLICAÇÃO DOS RECURSOS	Valor Apurado Até o Bimestre	Saldo a Realizar
Receitas da Alienação de Ativos		
Aplicação dos Recursos da Alienação de Ativos		


DESPESAS COM AÇÕES E SERVIÇOS PÚBLICOS DE SAÚDE	Valor Apurado Até o Bimestre	Limites Constitucionais Anuais	
		% Mínimo a Aplicar no Exercício	% Aplicado Até o Bimestre
Despesas com Ações e Serviço Público de Saúde executadas com recursos de impostos	1.530.115,39	15,00 %	20,69 %

Ceará
Governo Municipal de Tabuleiro do Norte
Pag.: 0004
Consolidado

RELATÓRIO RESUMIDO DA EXECUÇÃO ORÇAMENTÁRIA
DEMONSTRATIVO SIMPLIFICADO DO REL. RESUMIDO DA EXECUÇÃO ORÇAMENTÁRIA
ORÇAMENTOS FISCAL E DA SEGURIDADE SOCIAL
1º bimestre de 2020 (Janeiro a Fevereiro)

DESPESAS DE CARÁTER CONTINUADO DERIVADAS DE PPP	Valor Apurado no Exercício Corrente
Total das Despesas Consideradas para o Limite / ACL (%)	1

FONTE: SISTEMA: Aspec Informática - UNIDADE RESPONSÁVEL: Prefeitura Municipal de Tabuleiro do Norte / DATA DA EMISSÃO: 30/03/2020 - HORA DA EMISSÃO: 09:54:15


RILDSON RABELO VASCONCELOS
Prefeito Municipal


CASPE - SERV. DE CONTAS PÚBLICA E EMP
Contador


ANA PAULA CHAGAS
SECRETARIA DE FINANÇAS


CLEUDÁZIO ALVES DE LIMA
Controlador