

## EDITAL DE PUBLICAÇÃO

O Prefeito Municipal de Crato – Ce., em cumprimento ao disposto no art. 85 da Lei Orgânica do Município, LC 101/200 e IN 03/00 do TCM, autoriza o Secretário Finanças publicar mediante afixação no flanelógrafo da Prefeitura Municipal e por meio eletrônico através do endereço [www.crato.ce.gov.br](http://www.crato.ce.gov.br), nesta data, o RREO – Relatório Resumido da Execução Orçamentária referente o 1º Bimestre (Janeiro e Fevereiro) de 2013, contendo os dados com respectivos comparativos e demonstrativos anexos.

**Crato – Ce, 27 de Março de 2013.**



**Ronaldo Sampaio Gomes de Mattos**  
Prefeito Municipal

## **CERTIDÃO**

CERTIFICAMOS que em cumprimento ao disposto no art. 48 da LC 101/00, o Município de Crato publicou por afixação no flanelógrafo da Prefeitura Municipal o RREO – Relatório Resumido da Execução Orçamentária do 1º Bimestre de 2013 em 27.03.2013 e na rede mundial de computadores através do endereço eletrônico [www.crato.org.br](http://www.crato.org.br).

**Crato-Ce., 27 de Março de 2013**



**Edio Oliveira Nunes**  
Secretário de Finanças

RREO - ANEXO I (LRF, Art. 52, inciso I, alínea 'a' e 'b' do inciso II e § 10.)

R\$ 1,00

RECEITAS ORÇAMENTÁRIAS	PREVISÃO INICIAL	PREVISÃO ATUALIZADA (a)	RECEITAS REALIZADAS			SALDO A REALIZAR (a-c)
			NO BIMESTRE (b)	% b/a	ATÉ O BIMESTRE (c)	
RECEITAS (exceto intra-orçamentárias) (I)	173.609.327,13	173.609.327,13	27.224.255,67	15,68	27.224.255,67	146.385.071,46
RECEITAS CORRENTES	162.129.738,31	162.129.738,31	27.010.389,42	16,66	27.010.389,42	135.119.348,89
RECEITA TRIBUTÁRIA	8.420.190,29	8.420.190,29	1.147.806,81	13,63	1.147.806,81	7.272.383,48
Impostos	7.620.553,78	7.620.553,78	992.155,92	13,02	992.155,92	6.628.397,86
Taxas	798.636,51	798.636,51	155.650,89	19,49	155.650,89	642.985,62
Contribuição de melhoria	1.000,00	1.000,00	0,00	0,00	0,00	1.000,00
RECEITA DE CONTRIBUIÇÕES	8.668.925,11	8.668.925,11	752.021,92	8,67	752.021,92	7.916.903,19
Contribuições sociais	4.545.709,47	4.545.709,47	310.538,55	6,83	310.538,55	4.235.170,92
Contribuições de Intervenção do Domínio Econômico	260.933,56	260.933,56	64,46	0,02	64,46	260.869,10
Contribuições de Iluminação pública	3.862.282,08	3.862.282,08	441.418,91	11,43	441.418,91	3.420.863,17
RECEITA PATRIMONIAL	2.040.522,63	2.040.522,63	166.156,08	8,14	166.156,08	1.874.366,55
Receitas imobiliárias	6.000,00	6.000,00	0,00	0,00	0,00	6.000,00
Receitas de valores mobiliários	2.025.522,63	2.025.522,63	157.526,50	7,78	157.526,50	1.867.996,13
Outras receitas patrimoniais	9.000,00	9.000,00	8.629,58	95,88	8.629,58	370,42
RECEITA DE SERVIÇOS	476.716,26	476.716,26	58.123,35	12,19	58.123,35	418.592,91
TRANSFERÊNCIAS CORRENTES	139.088.234,78	139.088.234,78	24.636.926,81	17,71	24.636.926,81	114.451.307,97
Transferências intergovernamentais	137.508.502,01	137.508.502,01	24.636.926,81	17,92	24.636.926,81	112.871.575,20
Transferências de pessoas	1.000,00	1.000,00	0,00	0,00	0,00	1.000,00
Transferências de convênios	1.578.732,77	1.578.732,77	0,00	0,00	0,00	1.578.732,77
OUTRAS RECEITAS CORRENTES	3.435.149,24	3.435.149,24	249.354,45	7,26	249.354,45	3.185.794,79
Multa e juros de mora	552.418,69	552.418,69	30.348,23	5,49	30.348,23	522.070,46
Indenizações e restituições	124.744,52	124.744,52	36.150,48	28,98	36.150,48	88.594,04
Receita da dívida ativa	2.422.173,30	2.422.173,30	136.171,06	5,62	136.171,06	2.286.002,24
Receitas correntes diversas	335.812,73	335.812,73	46.684,68	13,90	46.684,68	289.128,05
RECEITAS DE CAPITAL	11.479.588,82	11.479.588,82	213.866,25	1,86	213.866,25	11.265.722,57
ALIENAÇÃO DE BENS	98.388,57	98.388,57	0,00	0,00	0,00	98.388,57
Alienação de bens móveis	98.388,57	98.388,57	0,00	0,00	0,00	98.388,57
TRANSFERÊNCIAS DE CAPITAL	11.381.200,25	11.381.200,25	213.866,25	1,88	213.866,25	11.167.334,00
Transferências intergovernamentais	77.385,94	77.385,94	0,00	0,00	0,00	77.385,94
Transferências de convênios	11.303.814,31	11.303.814,31	213.866,25	1,89	213.866,25	11.089.948,06
RECEITAS (intra-orçamentárias) (II)	6.435.544,87	6.435.544,87	516.222,89	8,02	516.222,89	5.919.321,98
RECEITAS CORRENTES	6.435.544,87	6.435.544,87	516.222,89	8,02	516.222,89	5.919.321,98
RECEITAS DE CAPITAL	0,00	0,00	0,00	0,00	0,00	0,00
<b>SUBTOTAL DAS RECEITAS (III) = (I + II)</b>	<b>180.044.872,00</b>	<b>180.044.872,00</b>	<b>27.740.478,56</b>	<b>15,41</b>	<b>27.740.478,56</b>	<b>152.304.393,44</b>

OPERAÇÕES DE CRÉDITO / REFINANCIAMENTO (IV)		SUBTOTAL COM REFINANCIAMENTO (V) = (III + IV)		DÉFICIT (VI)		TOTAL (VII) = (V+VI)	
OPERAÇÕES DE CRÉDITO INTERNAS							
Para refinanciamento da dívida mobiliária Para refinanciamento da dívida contratual							
OPERAÇÕES DE CRÉDITO EXTERNAS							
Para refinanciamento da dívida mobiliária Para refinanciamento da dívida contratual							
<b>SUBTOTAL COM REFINANCIAMENTO (V) = (III + IV)</b>		180.044.872,00	180.044.872,00	27.740.478,56	15,41	27.740.478,56	15,41
<b>DÉFICIT (VI)</b>		-	-	-	-	0,00	-
<b>TOTAL (VII) = (V+VI)</b>		180.044.872,00	180.044.872,00	27.740.478,56	15,41	27.740.478,56	-


SALDOS DE EXERCÍCIOS ANTERIORES  
 (utilizados para créditos adicionais)  
 Superávit financeiro  
 Reabertura de créditos adicionais

DESPESAS ORÇAMENTÁRIAS	DOTAÇÃO INICIAL (d)	CRÉDITOS ADICIONAIS (*) (e)	DOTAÇÃO ATUALIZADA (f)=(d+e)	DESPESAS EMPENHADAS		DESPESAS LIQUIDADAS		SALDO A LIQUIDAR (f-g)
				NO BIMESTRE	ATÉ O BIMESTRE	NO BIMESTRE	ATÉ O BIMESTRE (g)	
DESPESAS (exceto intra-orçamentárias)(VIII)	173.609.327,13	0,00	173.609.327,13	75.615.535,90	75.615.535,90	16.345.376,77	16.345.376,77	157.263.950,36
DESPESAS CORRENTES	138.299.499,15	-911.000,00	137.388.499,15	73.235.122,24	73.235.122,24	14.531.081,18	14.531.081,18	122.857.417,97
Pessoal e encargos so	67.401.913,78	-280.000,00	67.121.913,78	62.282.291,46	62.282.291,46	8.485.679,75	8.485.679,75	58.636.234,03
Juros e encargos da d	21.000,00	0,00	21.000,00	0,00	0,00	0,00	0,00	21.000,00
Outras despesas corre	70.876.585,37	-631.000,00	70.245.585,37	10.952.830,78	10.952.830,78	6.045.401,43	6.045.401,43	64.200.183,94
DESPESAS DE CAPITAL	20.405.935,54	911.000,00	21.316.935,54	2.380.413,66	2.380.413,66	1.814.295,59	1.814.295,59	19.502.639,95
Investimentos	17.333.441,67	1.011.000,00	18.344.441,67	2.301.479,02	2.301.479,02	1.793.514,67	1.793.514,67	16.550.927,00
Inversões financeiras	80.000,00	0,00	80.000,00	0,00	0,00	0,00	0,00	80.000,00
Amortização de dívida	2.992.493,87	-100.000,00	2.892.493,87	78.934,64	78.934,64	20.780,92	20.780,92	2.871.712,95
Reserva de contingenci	4.882.000,00	0,00	4.882.000,00	0,00	0,00	0,00	0,00	4.882.000,00
Reserva do RPPS	10.021.892,44	0,00	10.021.892,44	0,00	0,00	0,00	0,00	10.021.892,44
DESPESAS (intra-orçamentárias)(IX)	6.435.544,87	0,00	6.435.544,87	6.167.003,00	6.167.003,00	445.126,09	445.126,09	5.990.418,78
DESPESAS CORRENTES	6.435.544,87	0,00	6.435.544,87	6.167.003,00	6.167.003,00	445.126,09	445.126,09	5.990.418,78

Pessoal e encargos so DESPESAS DE CAPITAL	6.435.544,87 0,00	6.435.544,87 0,00	6.167.003,00 0,00	6.167.003,00 0,00	445.126,09 0,00	445.126,09 0,00	6,92 0,00	5.990.418,78 0,00
<b>SUBTOTAL DAS DESPESAS(X)=(VIII+IX)</b>	<b>180.044.872,00</b>	<b>180.044.872,00</b>	<b>81.782.538,90</b>	<b>81.782.538,90</b>	<b>16.790.502,86</b>	<b>16.790.502,86</b>	<b>9,33</b>	<b>163.254.369,14</b>
AMORTIZAÇÃO DA DÍVIDA / REFINANCIAMENTO (XI) AMORT. DA DÍVIDA INTER Divida mobiliária Outras dividas								
AMORT. DA DÍVIDA EXTER Divida mobiliária Outras dividas								
<b>SUBTOTAL COM REFINANCIA- MENTO (XII)=(X+XI)</b>	<b>180.044.872,00</b>	<b>180.044.872,00</b>	<b>81.782.538,90</b>	<b>81.782.538,90</b>	<b>16.790.502,86</b>	<b>16.790.502,86</b>	<b>9,33</b>	<b>163.254.369,14</b>
<b>SUPERAVIT (XIII)</b>	<b>-</b>	<b>-</b>	<b>-</b>	<b>-</b>	<b>-</b>	<b>10.949.975,70</b>	<b>-</b>	<b>-</b>
<b>TOTAL (XIV)=(XII+XIII)</b>	<b>180.044.872,00</b>	<b>180.044.872,00</b>	<b>81.782.538,90</b>	<b>81.782.538,90</b>	<b>16.790.502,86</b>	<b>27.740.478,56</b>	<b>-</b>	<b>-</b>

Notas: (\*) - No modelo da STN inexistente coluna para reduções de dotação. Por este motivo, as reduções foram deduzidas na própria coluna de 'Créditos adicionais', motivo pelo qual esta coluna poderá conter valores negativos, não sendo portanto nenhum erro ser exibido valores negativos na coluna 'Créditos adicionais'.

  
 RONALDO SAMPAIO GOMES DE MATTOS  
 PREFEITO MUNICIPAL

  
 COPLANA- PLAN. E ASSOC. CONT. S/S ME  
 CONTADOR

  
 EDIO OLIVEIRA NUNES  
 SECRETARIO DE FINANÇAS

  
 ELMAR LOPES CUSTODIO  
 CONTROLE INTERNO

FUNÇÃO / SUBFUNÇÃO	DOTAÇÃO INICIAL	DOTAÇÃO ATUALIZADA	DESPESAS EMPENHADAS		DESPESAS LIQUIDADAS		% b/total b	% (b/a)	SALDO A LIQUIDAR (a-b)
			NO BIMESTRE	ATÉ O BIMESTRE	NO BIMESTRE	ATÉ O BIMESTRE (b)			
DESPESAS (EXCETO INTRA-ORÇAMENTARIAS) (I)	173.609.327,13	173.609.327,13	75.615.535,90	75.615.535,90	16.345.376,77	16.345.376,77	97,35	9,42	157.263.950,36
LEGISLATIVA	4.209.930,00	4.209.930,00	953.781,00	953.781,00	271.361,38	271.361,38	1,62	6,45	3.938.568,62
Ação Legislativa	4.209.930,00	4.209.930,00	953.781,00	953.781,00	271.361,38	271.361,38	1,62	6,45	3.938.568,62
ADMINISTRAÇÃO	20.045.433,90	19.329.433,90	11.624.601,11	11.624.601,11	2.017.692,16	2.017.692,16	12,02	10,44	17.311.741,74
Planejamento e Orçamento	39.000,00	49.000,00	11.600,00	11.600,00	5.800,00	5.800,00	0,03	11,84	43.200,00
Administração Geral	15.623.685,64	14.822.685,64	9.140.874,44	9.140.874,44	1.441.575,05	1.441.575,05	8,59	9,73	13.381.110,59
Administração Financeira	2.217.563,88	2.282.563,88	1.084.125,86	1.084.125,86	372.909,52	372.909,52	2,22	16,34	1.909.654,36
Normalização e Fiscalização	1.531.557,66	1.541.557,66	1.378.060,31	1.378.060,31	194.716,09	194.716,09	1,16	12,63	1.346.841,57
Tecnologia da Informação	90.000,00	90.000,00	0,00	0,00	0,00	0,00	0,00	0,00	90.000,00
Transporte Rodoviário	543.676,72	543.676,72	9.940,50	9.940,50	2.691,50	2.691,50	0,02	0,50	540.935,22
SEGURANÇA PÚBLICA	962.920,02	965.920,02	872.862,70	872.862,70	222.053,52	222.053,52	1,32	22,99	743.866,50
Policimento	962.920,02	965.920,02	872.862,70	872.862,70	222.053,52	222.053,52	1,32	22,99	743.866,50
ASSISTÊNCIA SOCIAL	7.691.481,81	7.703.481,81	3.670.443,83	3.670.443,83	450.968,88	450.968,88	2,69	5,85	7.252.512,93
Administração Geral	2.471.001,85	2.483.001,85	1.932.663,77	1.932.663,77	337.049,50	337.049,50	2,01	13,57	2.145.952,35
Assistência ao Idoso	271.134,69	271.134,69	0,00	0,00	0,00	0,00	0,00	0,00	271.134,69
Assistência ao Portador de	66.000,00	66.000,00	0,00	0,00	0,00	0,00	0,00	0,00	66.000,00
Assistência à Criança e ao	2.238.190,83	2.238.190,83	724.782,08	724.782,08	18.393,42	18.393,42	0,11	0,82	2.219.797,41
Assistência Comunitária	1.932.317,31	1.932.317,31	951.076,98	951.076,98	34.106,78	34.106,78	0,20	1,77	1.898.210,53
Alimentação e Nutrição	394.000,00	394.000,00	58.338,00	58.338,00	58.338,00	58.338,00	0,35	14,81	335.662,00
Direitos Individuais, Cole	132.000,00	132.000,00	0,00	0,00	0,00	0,00	0,00	0,00	132.000,00
Difusão do Conhecimento Ci	15.000,00	15.000,00	0,00	0,00	0,00	0,00	0,00	0,00	15.000,00
Transporte Rodoviário	171.837,13	171.837,13	3.583,00	3.583,00	3.081,18	3.081,18	0,02	1,79	168.755,95
PREVIDÊNCIA SOCIAL	14.720.208,68	14.720.208,68	2.797.110,22	2.797.110,22	411.625,87	411.625,87	2,45	2,80	14.308.582,81
Previdência Básica	1.240.344,42	1.240.344,42	950.000,00	950.000,00	53.756,71	53.756,71	0,32	4,33	1.186.587,71
Previdência do Regime Esta	3.457.971,82	3.457.971,82	1.847.110,22	1.847.110,22	357.869,16	357.869,16	2,13	10,35	3.100.102,66
Reserva do RPPS	10.021.892,44	10.021.892,44	0,00	0,00	0,00	0,00	0,00	0,00	10.021.892,44
SAÚDE	53.672.597,55	53.293.597,55	19.128.267,36	19.128.267,36	6.335.068,99	6.335.068,99	37,73	11,89	46.958.528,56
Administração Geral	8.398.056,31	8.480.161,87	6.199.138,19	6.199.138,19	1.698.339,18	1.698.339,18	10,11	20,03	6.781.822,69
Assistência à Criança e ao	74.000,00	74.000,00	2.970,00	2.970,00	2.970,00	2.970,00	0,02	4,01	71.030,00
Atenção Básica	10.463.616,47	10.163.616,47	4.627.494,40	4.627.494,40	750.919,41	750.919,41	4,47	7,39	9.412.697,06
Assistência Hospitalar e A	32.388.161,55	32.227.055,99	6.786.970,86	6.786.970,86	3.756.024,32	3.756.024,32	22,37	11,65	28.471.031,67
Suporte Profilático e Terá	371.010,12	371.010,12	108.230,00	108.230,00	11.809,46	11.809,46	0,07	3,18	359.200,66

FUNÇÃO / SUBFUNÇÃO	DOTAÇÃO INICIAL	DOTAÇÃO ATUALIZADA (a)	DESPESAS EMPENHADAS		DESPESAS LIQUIDADAS		% b/total b	% (b/a)	SALDO A LIQUIDAR (a-b)
			NO BIMESTRE	ATÉ O BIMESTRE	NO BIMESTRE	ATÉ O BIMESTRE (b)			
Vigilância Epidemiológica	1.935.753,10	1.935.753,10	1.403.463,91	1.403.463,91	115.006,62	115.006,62	0,68	5,94	1.820.746,48
Alimentação e Nutrição	42.000,00	42.000,00	0,00	0,00	0,00	0,00	0,00	0,00	42.000,00
TRABALHO	145.000,00	145.000,00	0,00	0,00	0,00	0,00	0,00	0,00	145.000,00
Proteção e Benefícios ao T	50.000,00	50.000,00	0,00	0,00	0,00	0,00	0,00	0,00	50.000,00
Fomento ao Trabalho	95.000,00	95.000,00	0,00	0,00	0,00	0,00	0,00	0,00	95.000,00
EDUCAÇÃO	48.004.592,58	49.179.592,58	33.792.152,04	33.792.152,04	6.047.314,14	6.047.314,14	36,02	12,30	43.132.278,44
Ensino Fundamental	35.918.884,54	37.093.884,54	28.019.309,58	28.019.309,58	6.047.314,14	6.047.314,14	36,02	16,30	31.046.570,40
Ensino Médio	383.112,14	383.112,14	48.801,40	48.801,40	0,00	0,00	0,00	0,00	383.112,14
Educação Infantil	11.419.425,86	11.419.425,86	5.622.200,98	5.622.200,98	0,00	0,00	0,00	0,00	11.419.425,86
Educação de Jovens e Adult	283.170,04	283.170,04	101.840,08	101.840,08	0,00	0,00	0,00	0,00	283.170,04
CULTURA	611.835,84	611.835,84	102.204,00	102.204,00	7.104,00	7.104,00	0,04	1,16	604.731,84
Patrimônio Hist Artístico	203.106,83	203.106,83	92.000,00	92.000,00	0,00	0,00	0,00	0,00	203.106,83
Difusão Cultural	408.729,01	408.729,01	10.204,00	10.204,00	7.104,00	7.104,00	0,04	1,74	401.625,01
URBANISMO	5.611.499,84	5.511.499,84	1.463.039,00	1.463.039,00	462.760,39	462.760,39	2,76	8,40	5.048.739,45
Infra Estrutura Urbana	800.000,00	800.000,00	300.000,00	300.000,00	222.355,84	222.355,84	1,32	27,79	577.644,16
Serviços Urbanos	4.811.499,84	4.711.499,84	1.163.039,00	1.163.039,00	240.404,55	240.404,55	1,43	5,10	4.471.095,29
HABITAÇÃO	660.000,00	660.000,00	0,00	0,00	0,00	0,00	0,00	0,00	660.000,00
Habitação Rural	340.000,00	340.000,00	0,00	0,00	0,00	0,00	0,00	0,00	340.000,00
Habitação Urbana	320.000,00	320.000,00	0,00	0,00	0,00	0,00	0,00	0,00	320.000,00
SANEAMENTO	796.563,34	796.563,34	0,00	0,00	0,00	0,00	0,00	0,00	796.563,34
Saneamento Básico Rural	91.000,00	91.000,00	0,00	0,00	0,00	0,00	0,00	0,00	91.000,00
Saneamento Básico Urbano	705.563,34	705.563,34	0,00	0,00	0,00	0,00	0,00	0,00	705.563,34
GESTAO AMBIENTAL	2.069.675,33	2.069.675,33	487.238,38	487.238,38	59.629,34	59.629,34	0,36	2,88	2.010.045,99
Serviços Urbanos	70.000,00	70.000,00	5.630,00	5.630,00	0,00	0,00	0,00	0,00	70.000,00
Preservação e Conservação	986.675,33	986.675,33	481.608,38	481.608,38	59.629,34	59.629,34	0,36	6,04	927.045,99
Controle Ambiental	100.000,00	100.000,00	0,00	0,00	0,00	0,00	0,00	0,00	100.000,00
Recuperação de Áreas Degra	800.000,00	800.000,00	0,00	0,00	0,00	0,00	0,00	0,00	800.000,00
Recursos Hídricos	80.000,00	80.000,00	0,00	0,00	0,00	0,00	0,00	0,00	80.000,00
Lazer	33.000,00	33.000,00	0,00	0,00	0,00	0,00	0,00	0,00	33.000,00
AGRICULTURA	638.642,33	638.642,33	328.783,67	328.783,67	27.995,28	27.995,28	0,17	4,25	630.647,05
Administração Geral	432.982,27	432.982,27	328.078,67	328.078,67	27.995,28	27.995,28	0,17	6,18	424.986,99
Saneamento Básico Rural	23.664,94	23.664,94	0,00	0,00	0,00	0,00	0,00	0,00	23.664,94
Extensão Rural	154.995,12	154.995,12	0,00	0,00	0,00	0,00	0,00	0,00	154.995,12
Promoção da Produção Agrop	27.000,00	27.000,00	705,00	705,00	0,00	0,00	0,00	0,00	27.000,00
COMERCIO E SERVIÇOS	94.484,97	94.484,97	0,00	0,00	0,00	0,00	0,00	0,00	94.484,97

FUNÇÃO / SUBFUNÇÃO	DOTAÇÃO INICIAL	DOTAÇÃO ATUALIZADA	DESPESAS EMPENHADAS		DESPESAS LIQUIDADAS		% b/total b	% (b/a)	SALDO A LIQUIDAR (a-b)
			NO BIMESTRE	ATÉ O BIMESTRE	NO BIMESTRE	ATÉ O BIMESTRE (b)			
Promoção Comercial	76.000,00	76.000,00	0,00	0,00	0,00	0,00	0,00	76.000,00	
Turismo	18.484,97	18.484,97	0,00	0,00	0,00	0,00	0,00	18.484,97	
ENERGIA	3.862.282,08	3.862.282,08	100.000,00	100.000,00	4.027,90	4.027,90	0,10	3.858.254,18	
Energia Elétrica	3.862.282,08	3.862.282,08	100.000,00	100.000,00	4.027,90	4.027,90	0,10	3.858.254,18	
TRANSPORTE	1.407.586,20	1.412.586,20	150.062,71	150.062,71	244,00	244,00	0,02	1.412.342,20	
Administração Geral	50.000,00	50.000,00	0,00	0,00	0,00	0,00	0,00	50.000,00	
Transporte Rodoviário	1.357.586,20	1.362.586,20	150.062,71	150.062,71	244,00	244,00	0,02	1.362.342,20	
DESPORTO E LAZER	1.799.344,99	1.799.344,99	66.055,24	66.055,24	6.750,00	6.750,00	0,38	1.792.594,99	
Desporto Comunitário	1.167.344,99	1.167.344,99	6.750,00	6.750,00	6.750,00	6.750,00	0,58	1.160.594,99	
Lazer	632.000,00	632.000,00	59.305,24	59.305,24	0,00	0,00	0,00	632.000,00	
ENCARGOS ESPECIAIS	1.703.247,67	1.703.247,67	78.934,64	78.934,64	20.780,92	20.780,92	1,22	1.682.466,75	
Serviço da Dívida Interna	1.703.247,67	1.703.247,67	78.934,64	78.934,64	20.780,92	20.780,92	1,22	1.682.466,75	
RESERVA DE CONTINGÊNCIA	4.882.000,00	4.882.000,00	0,00	0,00	0,00	0,00	0,00	4.882.000,00	
Reserva de Contingência	4.882.000,00	4.882.000,00	0,00	0,00	0,00	0,00	0,00	4.882.000,00	
<b>DESPESAS (INTRA-ORÇAMENTARIAS) (II)</b>	<b>6.435.544,87</b>	<b>6.435.544,87</b>	<b>6.167.003,00</b>	<b>6.167.003,00</b>	<b>445.126,09</b>	<b>445.126,09</b>	<b>2,65</b>	<b>5.990.418,78</b>	
ADMINISTRAÇÃO	186.960,00	186.960,00	186.960,00	186.960,00	6.337,90	6.337,90	3,39	180.622,10	
Normalização e Fiscalização	186.960,00	186.960,00	186.960,00	186.960,00	6.337,90	6.337,90	3,39	180.622,10	
SEGURANÇA PÚBLICA	121.524,00	121.524,00	121.524,00	121.524,00	0,00	0,00	0,00	121.524,00	
Policimento	121.524,00	121.524,00	121.524,00	121.524,00	0,00	0,00	0,00	121.524,00	
ASSISTÊNCIA SOCIAL	167.542,18	167.542,18	0,00	0,00	0,00	0,00	0,00	167.542,18	
Administração Geral	167.542,18	167.542,18	0,00	0,00	0,00	0,00	0,00	167.542,18	
PREVIDÊNCIA SOCIAL	843.836,17	843.836,17	800.000,00	800.000,00	57.900,39	57.900,39	6,86	785.935,78	
Previdência Básica	843.836,17	843.836,17	800.000,00	800.000,00	57.900,39	57.900,39	6,86	785.935,78	
SAUDE	1.126.423,52	1.126.423,52	1.070.500,00	1.070.500,00	93.371,99	93.371,99	8,29	1.033.051,53	
Administração Geral	373.920,00	373.920,00	350.000,00	350.000,00	47.644,64	47.644,64	12,74	326.275,36	
Atenção Básica	529.720,00	529.720,00	500.000,00	500.000,00	36.211,49	36.211,49	6,84	493.508,51	
Assistência Hospitalar e A	59.612,01	59.612,01	59.000,00	59.000,00	0,00	0,00	0,00	59.612,01	
Suporte Profilático e Tera	1.558,00	1.558,00	1.500,00	1.500,00	0,00	0,00	0,00	1.558,00	
Vigilância Epidemiológica	161.613,51	161.613,51	160.000,00	160.000,00	9.515,86	9.515,86	5,89	152.097,65	
EDUCAÇÃO	3.988.480,00	3.988.480,00	3.987.240,00	3.987.240,00	287.515,81	287.515,81	7,21	3.700.964,19	
Ensino Fundamental	3.380.860,00	3.380.860,00	3.380.160,00	3.380.160,00	244.359,55	244.359,55	7,23	3.136.500,45	
Educação Infantil	607.620,00	607.620,00	607.080,00	607.080,00	43.156,26	43.156,26	7,10	564.463,74	



FUNÇÃO / SUBFUNÇÃO	DOTAÇÃO INICIAL	DOTAÇÃO ATUALIZADA (a)	DESPESAS EMPENHADAS		DESPESAS LIQUIDADAS		%	%	SALDO A LIQUIDAR (a-b)
			NO BIMESTRE	ATÉ O BIMESTRE	NO BIMESTRE	ATÉ O BIMESTRE (b)			
CULTURA	779,00	779,00	779,00	779,00	0,00	0,00	0,00	0,00	779,00
Patrimônio Hist Artístico	779,00	779,00	779,00	779,00	0,00	0,00	0,00	0,00	779,00
TOTAL (III) = (I + II)	180.044.872,00	180.044.872,00	81.782.538,90	81.782.538,90	16.790.502,86	16.790.502,86	100,00	9,33	163.254.369,14

FONTE:

*R.S.L. MMA*  
 RONALDO SAMPAIO GOMES DE MATTOS  
 PREFEITO MUNICIPAL

*focgi - fadi - nak.*  
 COPLANA - PLAN. E ASSOC. CONT. S/S ME  
 CONTADOR

EDIO OLIVEIRA NUNES  
 SECRETARIO DE FINANÇAS

ELMAR LOPES  
 CONTROLE INTERNO

ESPECIFICAÇÃO	EVOLUÇÃO DA RECEITA REALIZADA NOS ÚLTIMOS 12 MESES												
	Mar/2012	Abr/2012	Mai/2012	Jun/2012	Jul/2012	Ago/2012	Set/2012	Out/2012	Nov/2012	Dez/2012	Jan/2013	Fev/2013	
RECEITAS CORRENTES (I)	12.855.042,38	12.456.842,06	14.610.919,50	12.650.936,25	11.760.875,99	13.764.439,96							
Receita tributária	559.536,82	467.640,11	583.660,81	881.893,50	1.142.211,55	744.248,69							
IPTU	92,00	0,00	0,00	92.716,69	545.698,06	71.387,20							
ISS	327.674,01	295.684,62	312.292,82	320.119,32	356.743,04	357.821,41							
ITBI	120.436,99	43.239,14	147.080,04	101.497,49	151.899,80	87.504,19							
IRRF	37.175,81	22.384,38	79.614,28	341.558,54	58.311,51	202.775,54							
Outras receitas tributárias	74.158,01	106.331,97	44.673,67	26.001,46	29.559,14	24.760,35							
Receita de contribuições	498.875,28	573.363,20	524.850,53	803.107,34	289.391,95	551.323,20							
Receita patrimonial	168.425,34	247.998,03	161.057,06	81.027,55	256.140,75	251.393,33							
Receita de serviços	8.568,46	41.643,29	54.368,29	45.728,33	67.999,75	71.587,86							
Transferências correntes	11.326.597,42	10.881.642,94	13.024.042,03	10.565.330,85	9.726.200,60	11.886.792,85							
Cota parte do FPM	2.413.148,45	3.041.358,54	3.402.429,77	2.902.704,21	2.167.642,47	2.391.947,97							
Cota parte do ICMS	1.323.716,99	665.925,86	1.587.942,18	1.133.269,97	1.202.371,34	1.184.337,17							
Cota parte do IPVA	356.907,62	321.588,13	281.067,14	116.367,72	96.056,90	89.769,97							
Cota parte do ITR	184,24	964,96	116,23	500,72	395,07	367,73							
Transferências da LC 87/96	5.260,93	5.260,93	5.260,93	5.260,93	5.260,93	5.260,93							
Transferências da LC 61/89	4.498,03	4.040,10	5.323,64	4.636,63	4.323,83	4.779,18							
Transferências do Fundeb	3.061.411,45	2.763.174,54	4.371.422,93	2.357.210,30	2.746.992,16	2.825.391,94							
Outras transferências correntes	4.161.469,71	4.079.329,88	3.370.479,21	4.045.380,37	3.503.157,90	5.384.937,96							
Outras receitas correntes	293.039,06	244.554,49	262.940,78	273.848,68	278.931,39	259.094,03							
DEDUÇÕES (II)	957.737,09	984.792,43	1.243.969,29	1.061.030,70	939.735,26	989.551,25							
Contrib. plano de prev. do servidor	208.375,41	241.282,43	243.931,89	251.756,25	263.736,58	272.212,72							
Ded. de receita para formação do Fundeb	749.361,68	743.510,00	1.000.037,40	809.274,45	675.998,68	717.338,53							
RECEITA CORRENTE LÍQUIDA (III) = (I - II)	11.897.305,29	11.472.049,630	13.366.950,21	11.589.905,55	10.821.140,73	12.774.888,71							

ESPECIFICAÇÃO	EVOLUÇÃO DA RECEITA REALIZADA NOS ÚLTIMOS 12 MESES												TOTAL (ÚLTIMOS 12 MESES)	PREVISÃO ATUALIZADA EXERCÍCIO
	Set/2012	Out/2012	Nov/2012	Dez/2012	Jan/2013	Fev/2013								
RECEITAS CORRENTES (I)	11.856.515,64	13.110.771,47	13.064.734,10	20.522.970,35	12.455.132,09	16.913.569,87	166.022.749,66	173.466.887,40						
Receita tributária	451.784,07	633.499,15	545.969,39	919.142,16	687.077,63	460.729,18	8.077.393,06	8.420.190,29						
IPTU	34.246,19	35.685,31	25.944,70	32.865,71	5.078,35	3.686,29	847.400,50	1.189.811,72						
ISS	252.664,81	293.013,02	320.905,30	528.772,74	529.614,73	263.226,05	4.158.531,87	3.906.381,99						
ITBI	79.268,65	84.772,54	88.564,83	131.018,15	57.084,32	111.590,38	1.203.956,52	1.368.188,79						
IRRF	66.868,96	200.193,07	97.618,57	216.480,57	1.964,94	19.910,86	1.344.857,03	1.156.171,28						



*[Handwritten signature]*

RELATÓRIO RESUMIDO DA EXECUÇÃO ORÇAMENTÁRIA  
 DEMONSTRATIVO DA RECEITA CORRENTE LÍQUIDA  
 ORÇAMENTO FISCAL E DA SEGURIDADE SOCIAL

1º bimestre de 2013 (até Fevereiro)

R\$ 1,00

Outras receitas tributárias	18.735,46	19.835,21	12.935,99	10.004,99	93.335,29	62.315,60	522.647,14	799.636,51
Receita de contribuições	570.096,65	568.813,18	532.539,76	1.201.701,27	142.416,96	609.604,96	6.866.084,28	8.668.925,11
Receita patrimonial	166.817,67	363.491,43	73.744,78	159.510,81	104.711,60	77.001,78	2.111.320,13	2.040.522,63
Receita de serviços	58.049,79	59.130,71	51.886,23	57.244,77	4.457,40	53.665,95	574.330,83	476.716,26
Transferências correntes	10.329.312,12	10.910.717,79	11.567.584,65	18.169.656,67	11.418.287,99	15.561.394,06	145.367.559,97	150.425.383,87
Cota parte do FPM	2.092.919,34	2.221.728,35	3.003.030,83	4.881.776,33	3.131.167,26	4.212.650,66	35.862.504,18	38.047.009,43
Cota parte do ICMS	1.238.574,99	1.282.972,35	1.269.317,74	1.330.084,29	1.440.033,43	1.221.037,90	14.879.584,21	14.918.791,31
Cota parte do IPVA	60.079,85	57.451,55	49.572,31	688.651,47	481.416,87	1.214.900,12	3.813.829,65	2.950.273,00
Cota parte do ITR	1.385,29	5.928,50	990,78	692,15	243,24	902,29	12.671,20	19.121,00
Transferências da LC 87/96	0,00	10.521,86	5.260,93	5.260,93	0,00	0,00	52.609,30	68.623,57
Transferências da LC 61/89	4.833,22	4.671,36	4.729,19	5.430,29	5.589,42	4.291,73	57.146,62	56.442,66
Transferências do Fundeb	2.895.715,15	3.000.747,10	3.317.182,70	4.266.291,13	2.786.223,93	4.309.208,01	38.700.971,34	43.503.474,44
Outras transferências correntes	4.035.804,28	4.326.696,72	3.917.500,17	6.991.470,08	3.573.613,84	4.598.403,35	51.988.243,47	50.861.648,46
Outras receitas correntes	280.455,34	575.119,21	293.009,29	15.714,67	98.180,51	151.173,94	3.026.061,39	3.435.149,24
DEDUÇÕES (II)	958.279,00	1.001.684,35	1.100.552,30	2.425.425,22	1.012.475,61	1.656.375,48	14.331.607,98	15.882.858,56
Contrib. plano de prev. do servidor	290.736,48	296.519,91	243.886,45	835.275,53	785,60	309.752,95	3.458.252,20	4.545.709,47
Ded. de receita para formação do Fundeb	667.542,52	705.164,44	856.665,85	1.590.149,69	1.011.690,01	1.346.622,53	10.873.355,78	11.337.149,09
<b>RECEITA CORRENTE LÍQUIDA (III)=(I II)</b>	<b>10.898.236,64</b>	<b>12.109.087,12</b>	<b>11.964.181,80</b>	<b>18.097.545,13</b>	<b>11.442.656,48</b>	<b>15.257.194,39</b>	<b>151.690.841,68</b>	<b>157.584.028,84</b>

*RSD JUTA*  
 RONALDO SAMPAIO GOMES DE MATTOS  
 PREFEITO MUNICIPAL

*Região Fidei-Juta*  
 COELANA PLAN, E ASSOC. CONT./S/ S ME  
 CONTADOR

*Edio Oliveira Nunes*  
 EDIO OLIVEIRA NUNES  
 SECRETARIO DE FINANÇAS

*Elmar Lopes Custodio*  
 ELMAR LOPES CUSTODIO  
 CONTROLE INTERNO

1º bimestre de 2013 (Janeiro a Fevereiro)

RREO - ANEXO IV (LRF, Art 53, inciso II)

R\$ 1,00

RECEITAS PREVIDENCIÁRIAS	PREVISÃO INICIAL	PREVISÃO ATUALIZADA	RECEITAS REALIZADAS		
			NO	ATÉ O	ATÉ O
			BIMESTRE	BIMESTRE	ANO ANTERIOR
RECEITAS PREVIDENCIÁRIAS (Exceto intra orç.) (I)	5.728.509,17	5.728.509,17	387.724,01	387.724,01	2.965.608,47
RECEITAS CORRENTES	5.728.509,17	5.728.509,17	387.724,01	387.724,01	2.965.608,47
Receita de contribuições de segurados	4.545.709,47	4.545.709,47	310.538,55	310.538,55	2.648.484,15
Pessoal civil	4.545.709,47	4.545.709,47	310.538,55	310.538,55	2.648.484,15
Ativo	4.543.709,47	4.543.709,47	310.538,55	310.538,55	2.648.484,15
Pensionista	2.000,00	2.000,00	0,00	0,00	0,00
Receita patrimonial	1.172.799,70	1.172.799,70	77.185,46	77.185,46	317.124,32
Receita de valores mobiliários	1.172.799,70	1.172.799,70	77.185,46	77.185,46	317.124,32
Outras receitas correntes	10.000,00	10.000,00	0,00	0,00	0,00
Demais receitas correntes	10.000,00	10.000,00	0,00	0,00	0,00
RECEITAS DE CAPITAL	0,00	0,00	0,00	0,00	0,00
( ) DEDUÇÕES DE RECEITA	0,00	0,00	0,00	0,00	0,00
RECEITAS PREVIDENCIÁRIAS (Intra orç.) (II)	6.435.544,87	6.435.544,87	516.222,89	516.222,89	3.707.202,77
RECEITAS CORRENTES	6.435.544,87	6.435.544,87	516.222,89	516.222,89	3.707.202,77
Outras receitas de contribuição	6.435.544,87	6.435.544,87	516.222,89	516.222,89	3.707.202,77
RECEITAS DE CAPITAL	0,00	0,00	0,00	0,00	0,00
( ) DEDUÇÕES DE RECEITA	0,00	0,00	0,00	0,00	0,00
<b>TOTAL DAS RECEITAS PREVIDENCIÁRIAS (III) = (I+II)</b>	<b>12.164.054,04</b>	<b>12.164.054,04</b>	<b>903.946,90</b>	<b>903.946,90</b>	<b>6.672.811,24</b>

DESPESAS PREVIDENCIÁRIAS	DOTAÇÃO INICIAL	DOTAÇÃO ATUALIZADA	DESPESAS LIQUIDADAS		
			NO	ATÉ O	ATÉ O
			BIMESTRE	BIMESTRE	ANO ANTERIOR
DESP. PREV. (Exceto intra orç.) (IV)	12.164.054,04	12.164.054,04	190.798,99	190.798,99	6.192,20
ADMINISTRAÇÃO	10.846.054,04	10.846.054,04	39.049,54	39.049,54	6.192,20
Despesas correntes	10.826.054,04	10.826.054,04	39.049,54	39.049,54	6.192,20
Despesas de capital	20.000,00	20.000,00	0,00	0,00	0,00
PREVIDÊNCIA	1.318.000,00	1.318.000,00	151.749,45	151.749,45	0,00
Pessoal civil	1.318.000,00	1.318.000,00	151.749,45	151.749,45	0,00
Aposentadorias	343.000,00	343.000,00	28.765,20	28.765,20	0,00
Pensões	220.000,00	220.000,00	0,00	0,00	0,00
Outros benefícios previdenciários	755.000,00	755.000,00	122.984,25	122.984,25	0,00
DESP. PREV. (Intra orç.) (V)	0,00	0,00	0,00	0,00	0,00
ADMINISTRAÇÃO	0,00	0,00	0,00	0,00	0,00
PREVIDÊNCIA	0,00	0,00	0,00	0,00	0,00
<b>TOTAL DAS DESP. PREV. (VI) = (IV+V)</b>	<b>12.164.054,04</b>	<b>12.164.054,04</b>	<b>190.798,99</b>	<b>190.798,99</b>	<b>6.192,20</b>
<b>RESULTADO PREVIDENCIÁRIO (VII) = (IV + V)</b>	<b>0,00</b>	<b>0,00</b>	<b>713.147,91</b>	<b>713.147,91</b>	<b>5.555.077,41</b>
APORTE DE RECURSOS PARA O RPPS					

Ceará  
Governo Municipal de Crato  
Consolidado  
ORÇAMENTO DA SEGURIDADE SOCIAL

RELATÓRIO RESUMIDO DA EXECUÇÃO ORÇAMENTÁRIO  
DEMONST. DAS RECEITAS E DESPESAS PREVIDENCIÁRIAS  
DO REGIME PRÓPRIO DOS SERVIDORES PÚBLICOS

Pag.: 0002

1º bimestre de 2013 (Janeiro a Fevereiro)

RESERVA ORÇAMENTÁRIA DO RPPS | 10.021.892,44 |

BENS E DIREITOS DO RPPS

CAIXA | 0,00 |  
BANCOS CONTA MOVIMENTO | 0,00 |  
INVESTIMENTOS | 0,00 |  
OUTROS BENS E DIREITOS | 0,00 |

*R S E Matta* *João - João - Neto*

RONALDO SAMPAIO GOMES DE MATTOS  
PREFEITO MUNICIPAL

COPLANA PLAN. E ASSOC. CONT. S/S ME  
CONTADOR

*Edio Nunes*

*Elmar Lopes*

EDIO OLIVEIRA NUNES  
SECRETARIO DE FINANÇAS

ELMAR LOPES  
CONTROLE INTERNO

Ceará  
 Governo Municipal de Crato  
 Pag.: 0001  
 Consolidado

RELATÓRIO RESUMIDO DA EXECUÇÃO ORÇAMENTÁRIA  
 DEMONSTRATIVO DO RESULTADO NOMINAL

ORÇAMENTOS FISCAL E DA SEGURIDADE SOCIAL  
 1º bimestre de 2013 (Janeiro a Fevereiro)

RREO - ANEXO VI (LRF, Art 53, inciso III)

R\$ 1,00

DÍVIDA FISCAL LÍQUIDA	S A L D O S		
	ATÉ DEZEMBRO	ATÉ BIMESTRE	ATÉ BIMESTRE
	ANO ANTERIOR	ANTERIOR	ATUAL
	(a)	(b)	(c)
DÍVIDA CONSOLIDADA (I)	24.159.158,20	24.159.158,20	24.169.518,95
DEDUÇÕES (II)	1.363.032,36	1.363.032,36	11.699.417,27
Disponibilidade de caixa bruta	7.279.292,53	7.279.292,53	22.397.386,92
Demais haveres financeiros	2.720.705,20	2.720.705,20	2.864.850,04
( ) Restos a pagar processados (exceto precatórios)	8.636.965,37	8.636.965,37	13.562.819,69
DÍVIDA CONSOLIDADA LÍQUIDA (III) = (I - II)	22.796.125,84	22.796.125,84	12.470.101,68
RECEITAS DE PRIVATIVAÇÕES (IV)	0,00	0,00	0,00
PASSIVOS RECONHECIDOS (V)	0,00	0,00	0,00
DÍVIDA FISCAL LÍQUIDA (VI) = (III + IV - V)	22.796.125,84	22.796.125,84	12.470.101,68
RESULTADO NOMINAL	PERÍODO DE REFERÊNCIA		
	NO BIMESTRE	ATÉ BIMESTRE	
	(c b)	(c a)	
VALOR DO RESULTADO NOMINAL	12.470.101,68	-10.326.024,16	
DISCRIMINAÇÃO DA META FISCAL	VALOR CORRENTE		
META DO RESULTADO NOMINAL FIXADA NO ANEXO DE METAS FISCAIS DA LDO PARA O EXERCÍCIO ATUAL			0,00

REGIME PREVIDENCIÁRIO


S A L D O S

DÍVIDA FISCAL LÍQUIDA PREVIDENCIÁRIA			
	ATÉ DEZEMBRO	ATÉ BIMESTRE	ATÉ BIMESTRE
	ANO ANTERIOR	ANTERIOR	ATUAL
	(a)	(b)	(c)
DÍVIDA CONSOLIDADA PREVIDENCIÁRIA (VII)	2.534.796,82	2.534.796,82	2.534.796,82
Passivo atuarial	2.534.796,82	2.534.796,82	2.534.796,82
Demais dívidas	0,00	0,00	0,00
DEDUÇÕES (VIII)			
Disponibilidade de caixa bruta	13.913.943,04	13.913.943,04	14.620.784,55
Investimentos	0,00	0,00	0,00
Demais haveres financeiros	0,00	0,00	268,74
( ) Restos a pagar processados	0,00	0,00	4.000,00
DÍVIDA CONSOLIDADA LÍQUIDA PREVIDENCIÁRIA (IX) = (VII - VIII)	-11.379.146,22	-11.379.146,22	-12.085.987,73
PASSIVOS RECONHECIDOS (X)	0,00	0,00	0,00
DÍVIDA FISCAL LÍQUIDA PREVIDENCIÁRIA (XI) = (IX - X)	-11.379.146,22	-11.379.146,22	-12.085.987,73

Nota - O valor do item 'II' somente será preenchido se for positivo.  
 - O valor do item 'VIII' somente será preenchido se for positivo.




RONALDO SAMPAIO GOMES DE MATTOS  
 PREFEITO MUNICIPAL



EDIO OLIVEIRA NUNES  
 SECRETARIO DE FINANÇAS



JOACI FADI NETO  
 GOPLANA PLAN. E ASSOC. CONT. S/S ME  
 CONTADOR



ELMAR LOPES ALBUQUERQUE  
 CONTROLE INTERNO

Ceará  
 Governo Municipal de Crato  
 Pag.: 0001  
 Consolidado

RELATÓRIO RESUMIDO DA EXECUÇÃO ORÇAMENTÁRIA  
 DEMONSTRATIVO DO RESULTADO PRIMÁRIO

ORÇAMENTOS FISCAL E DA SEGURIDADE SOCIAL  
 1º bimestre de 2013 (Janeiro a Fevereiro)

RREO - ANEXO VI (LRF, Art 53, inciso III)  
 R\$ 1,00

RECEITAS PRIMÁRIAS	PREVISÃO ATUALIZADA	RECEITAS REALIZADAS		
		NO BIMESTRE	ATÉ O BIMESTRE	ATÉ O BIMESTRE ANO ANTERIOR
RECEITAS CORRENTES (I)	166.539.760,55	27.369.085,81	27.369.085,81	155.229.844,23
Receita tributária	8.420.190,29	1.147.806,81	1.147.806,81	7.812.761,53
IPTU	1.189.811,72	8.764,64	8.764,64	838.635,86
ISS	3.906.381,99	792.840,78	792.840,78	3.849.518,43
ITBI	1.368.188,79	168.674,70	168.674,70	1.205.360,31
IRRF	1.156.171,28	21.875,80	21.875,80	1.404.390,48
Outras receitas tributárias	799.636,51	155.650,89	155.650,89	514.856,45
Receita de contribuições	15.104.469,98	1.268.244,81	1.268.244,81	11.695.866,29
Receita previdenciárias	10.981.254,34	826.761,44	826.761,44	8.136.270,38
Outras receitas de contribuição	4.123.215,64	441.483,37	441.483,37	3.559.595,91
Receita patrimonial líquida	15.000,00	8.629,58	8.629,58	0,00
Receita patrimonial	2.040.522,63	166.156,08	166.156,08	2.286.504,58
( ) Aplicações financeiras	2.025.522,63	157.526,50	157.526,50	2.286.504,58
Transferências correntes	139.088.234,78	24.636.926,81	24.636.926,81	132.105.180,75
Cota parte do FPM	30.437.607,54	5.874.744,86	5.874.744,86	28.304.980,81
Cota parte do ICMS	11.809.936,16	2.128.858,06	2.128.858,06	11.443.194,33
Convênios	1.578.732,77	0,00	0,00	835.682,96
Outras transferências correntes	95.261.958,31	16.633.323,89	16.633.323,89	91.521.322,65
Demais receitas correntes	3.911.865,50	307.477,80	307.477,80	3.616.035,66
Dívida ativa	2.422.173,30	136.171,06	136.171,06	2.076.672,16
Diversas receitas correntes	1.489.692,20	171.306,74	171.306,74	1.539.363,50
RECEITAS DE CAPITAL (II)	11.479.588,82	213.866,25	213.866,25	3.294.785,13
Operações de crédito (III)	0,00	0,00	0,00	0,00
Amortização de empréstimos (IV)	0,00	0,00	0,00	0,00
Alienação de bens (V)	98.388,57	0,00	0,00	0,00
Transferências de capital	11.381.200,25	213.866,25	213.866,25	3.294.785,13
Convênios	11.303.814,31	213.866,25	213.866,25	3.195.198,35
Outras transferências de capital	77.385,94	0,00	0,00	99.586,78
RECEITAS PRIMÁRIAS DE CAPITAL (VI)= (II - III - IV - V)	11.381.200,25	213.866,25	213.866,25	3.294.785,13
RECEITAS PRIMÁRIAS TOTAIS (VII)= (I + IV)	177.920.960,80	27.582.952,06	27.582.952,06	158.524.629,36

DESPESAS EXECUTADAS



Ceará  
 Governo Municipal de Crato  
 Pag.: 0002  
 Consolidado

RELATÓRIO RESUMIDO DA EXECUÇÃO ORÇAMENTÁRIA  
 DEMONSTRATIVO DO RESULTADO PRIMÁRIO

ORÇAMENTOS FISCAL E DA SEGURIDADE SOCIAL  
 1º bimestre de 2013 (Janeiro a Fevereiro)

DESPESAS PRIMÁRIAS	DOTAÇÃO ATUALIZADA	DESPESAS LIQUIDADAS		
		NO BIMESTRE	ATÉ O BIMESTRE	DESP. LIQUIDADAS
				ATÉ O BIMESTRE DO ANO ANTERIOR
DESPESAS CORRENTES (VIII)	143.824.044,02	14.976.207,27	14.976.207,27	138.340.928,20
Pessoal e encargos sociais	73.557.458,65	8.930.805,84	8.930.805,84	74.460.409,53
Juros e encargos da dívida (IX)	21.000,00	0,00	0,00	0,00
Outras despesas correntes	70.245.585,37	6.045.401,43	6.045.401,43	63.880.518,67
DESPESAS PRIMÁRIAS CORRENTES (X) = (VIII - IX)	143.803.044,02	14.976.207,27	14.976.207,27	138.340.928,20
DESPESAS DE CAPITAL (XI)	21.316.935,54	1.814.295,59	1.814.295,59	10.094.518,63
Investimentos	18.344.441,67	1.793.514,67	1.793.514,67	7.199.239,53
Inversões financeiras	80.000,00	0,00	0,00	302.525,03
Concessão de empréstimos (XII)	0,00	0,00	0,00	0,00
Aquisição de título de capital (XIII)	0,00	0,00	0,00	0,00
Demais inversões financeiras	80.000,00	0,00	0,00	302.525,03
Amortização de dívida (XIV)	2.892.493,87	20.780,92	20.780,92	2.592.754,07
DESPESAS PRIMÁRIAS DE CAPITAL (XV) = (XI - XII - XIII - XIV)	18.424.441,67	1.793.514,67	1.793.514,67	7.501.764,56
Reserva de contingência (XVI)	4.892.000,00	0,00	0,00	0,00
Reserva do RPPS (XVII)	10.021.892,44	0,00	0,00	0,00
DESPESA PRIMÁRIA TOTAL (XVIII) = (X + XV + XVI + XVII)	177.131.378,13	16.769.721,94	16.769.721,94	
RESULTADO PRIMÁRIO (XIX) = (VII - XVIII)	789.582,67	10.813.230,12	10.813.230,12	
SALDOS DE EXERCÍCIOS ANTERIORES	-	-		

DISCRIMINAÇÃO DA META FISCAL	VALOR CORRENTE
META DE RESULTADO PRIMÁRIO FIXADA NO ANEXO DE METAS FISCAIS DA LDO PARA O EXERCÍCIO DE REFERÊNCIA	0,00

*R S G Matt*

RONALDO SAMPAIO GOMES DE MATTOS  
 PREFEITO MUNICIPAL

*Edio Oliveira Nunes*

EDIO OLIVEIRA NUNES  
 SECRETARIO DE FINANÇAS

*João Fadi Neto*

JOPLANA PLM. E ASSOC. CONT. S/S ME  
 CONTADOR

*Elmar Lopes Custodio*

ELMAR LOPES CUSTODIO  
 CONTROLE INTERNO

PODER / ÓRGÃO	RESTOS A PAGAR PROCESSADOS			RESTOS A PAGAR NÃO PROCESSADOS				
	INSCRITOS		CANCELADOS	INSCRITOS		CANCELADOS		
	EM EXERCÍCIOS ANTERIORES	EM 31 DE DEZ. EXERC. ANTERIOR		EM EXERCÍCIOS ANTERIORES	EM 31 DE DEZ. EXERC. ANTERIOR			
	PAGOS	A PAGAR	PAGOS	A PAGAR	PAGOS	A PAGAR		
RESTOS A PAGAR (EXCETO INTRA-ORÇAMENTÁRIO (I))	968.118,04	7.181.461,96	0,00	2.119.832,53	6.029.747,47	203.316,15	21.492,98	2.845.195,6
Executivo	968.118,04	7.181.121,20	0,00	2.119.491,77	6.029.747,47	2.663.372,45	21.492,98	2.845.195,6
2004-OUVIDORIA GERAL DO MUNICÍPIO	0,70	0,00	0,00	0,00	0,70	0,00	0,00	0,00
2004-SECRETARIA DE ADMINISTRAÇÃO	42.701,49	0,00	0,00	0,00	42.701,49	0,00	0,00	0,00
2004-SEC. DE CULTURA ESPORTE E JUVENTUDE	5.100,00	0,00	0,00	0,00	5.100,00	0,00	0,00	0,00
2004-SECRETARIA DE INFRA-ESTRUTURA	489.461,96	0,00	0,00	0,00	489.461,96	0,00	0,00	0,00
2004-FUNDO MUNICIPAL DE SAÚDE	629,98	0,00	0,00	0,00	629,98	0,00	0,00	0,00
2004-FUNDO MUNICIPAL DE ASSISTENCIA SOCI	31.015,47	0,00	0,00	0,00	31.015,47	0,00	0,00	0,00
2004-FUNDO MUNICIPAL DE EDUCACAO	464,31	0,00	0,00	0,00	464,31	0,00	0,00	0,00
2004-FUNDEF - FUNDO MAN DES ENS FUND E V	2.439,10	0,00	0,00	0,00	2.439,10	0,00	0,00	0,00
2005-FUNDO MUNICIPAL DE ASSISTENCIA SOCI	1.520,00	0,00	0,00	0,00	1.520,00	0,00	0,00	0,00
2005-FUNDO MUNICIPAL DE EDUCACAO	0,25	0,00	0,00	0,00	0,25	0,00	0,00	0,00
2006-SECRETARIA DE INFRA-ESTRUTURA	2.250,00	0,00	0,00	0,00	2.250,00	0,00	0,00	0,00
2006-FUNDO MUNICIPAL DE ASSISTENCIA SOCI	1.080,00	0,00	0,00	0,00	1.080,00	0,00	0,00	0,00
2006-FUNDO MUNICIPAL DE EDUCACAO	21.744,11	0,00	0,00	0,00	21.744,11	0,00	0,00	0,00
2007-SECRETARIA DE FINANÇAS	900,00	0,00	0,00	0,00	900,00	0,00	0,00	0,00
2007-SEC. DE CULTURA ESPORTE E JUVENTUDE	819,43	0,00	0,00	0,00	819,43	0,00	0,00	0,00
2007-SEC. DO MEIO - AMBIENTE E CONTROLE	144,00	0,00	0,00	0,00	144,00	0,00	0,00	0,00
2007-FUNDO MUNICIPAL DE SAÚDE	1.250,00	0,00	0,00	0,00	1.250,00	0,00	0,00	0,00
2008-FUNDO MUNICIPAL DE ASSISTENCIA SOCI	28.668,51	0,00	0,00	0,00	28.668,51	0,00	0,00	0,00
2008-FUNDO MUNICIPAL DE EDUCACAO	359,68	0,00	0,00	0,00	359,68	0,00	0,00	0,00
2009-FUNDO MUNICIPAL DE SAÚDE	5.544,00	0,00	0,00	0,00	5.544,00	0,00	0,00	0,00
2009-FUNDO MUNICIPAL DE ASSISTENCIA SOCI	3.534,88	0,00	0,00	0,00	3.534,88	0,00	0,00	0,00
2009-F.M.D.C.A. - FUNDO MUN DOS DIR DA C	180,00	0,00	0,00	0,00	180,00	0,00	0,00	0,00
2010-SECRETARIA DE INFRAESTRUTURA	47.170,86	0,00	0,00	0,00	47.170,86	109.249,20	0,00	109.249,2
2010-FUNDO MUNICIPAL DE SAÚDE	2.832,49	0,00	0,00	0,00	2.832,49	0,00	0,00	0,00
2011-SECRETARIA DE INFRAESTRUTURA	12.008,52	0,00	0,00	0,00	12.008,52	2.503.962,75	0,00	2.503.962,7
2011-FUNDO MUNICIPAL DE SAÚDE	90.974,33	0,00	0,00	0,00	90.974,33	50.160,50	0,00	50.160,5
2011-FUNDO MUNICIPAL DE ASSISTENCIA SOCI	2.203,50	0,00	0,00	0,00	2.203,50	0,00	0,00	0,00
2011-FUNDO MUNICIPAL DE SANEAMENTO BASIC	173.120,47	0,00	0,00	0,00	173.120,47	0,00	0,00	0,00
2012-GABINETE DO PREFEITO	0,00	80.751,24	0,00	15.194,84	65.556,40	0,00	0,00	0,00




RELATÓRIO RESUMIDO DA EXECUÇÃO ORÇAMENTÁRIA  
 DEMONSTRATIVO DOS RESTOS A PAGAR  
 POR PODER E ÓRGÃO


	ORÇAMENTOS FISCAL E DA SEGURIDADE SOCIAL									
	1º bimestre de 2013 (Janeiro a Fevereiro)									
2012-GABINETE DO VICE-PREFEITO	0,00	6.642,00	0,00	6.642,00	0,00	0,00	0,00	0,00	0,00	0,00
2012-PROCURADORIA GERAL DO MUNICIPIO	0,00	68.031,82	0,00	45.043,92	22.987,90	0,00	0,00	0,00	0,00	0,00
2012-OUIVIDORIA GERAL DO MUNICIPIO	0,00	16.484,76	0,00	4.286,66	12.198,10	0,00	0,00	0,00	0,00	0,00
2012-SECRETARIA DE GOVERNO	0,00	12.530,45	0,00	4.633,51	7.896,94	0,00	0,00	0,00	0,00	0,00
2012-SEC. DE PLANEJAMENTO E ADMINISTRAÇÃO	0,00	238.893,59	0,00	133.788,03	125.105,56	0,00	0,00	0,00	0,00	0,00
2012-SECRETARIA DE FINANÇAS	0,00	73.367,05	0,00	21.423,93	51.943,12	0,00	0,00	0,00	0,00	0,00
2012-SECRETARIA DE INFRAESTRUTURA	0,00	539.904,96	0,00	206.836,76	333.068,20	0,00	0,00	0,00	0,00	0,00
2012-SEC.DE DES.ECONOMICO E EMPREENDEDOR	0,00	33.094,00	0,00	9.027,74	24.066,26	0,00	0,00	0,00	0,00	0,00
2012-SEC. DE CULTURA ESPORTE E JUVENTUDE	0,00	106.067,20	0,00	58.576,41	47.490,79	0,00	0,00	0,00	0,00	0,00
2012-SEC. DE MEIO AMBIENTE E CONTROLE UR	0,00	35.229,24	0,00	23.237,63	11.991,61	0,00	0,00	0,00	0,00	0,00
2012-SEC. DE AGRICULTURA PEC. E REC. HID	0,00	28.567,04	0,00	6.629,33	21.937,71	0,00	0,00	0,00	0,00	0,00
2012-SEC.DE SEG.PUBL.PAT.CIDADANIA E TRA	0,00	106.107,26	0,00	93.400,37	12.706,89	0,00	0,00	0,00	0,00	0,00
2012-FUNDO MUNICIPAL DE SAUDE	0,00	4.972.536,49	0,00	1.176.533,34	3.796.003,15	0,00	0,00	0,00	0,00	81.912,3
2012-FUNDO MUNICIPAL DE ASSISTENCIA SOCI	0,00	377.659,22	0,00	197.314,90	180.344,32	0,00	0,00	0,00	0,00	5.398,0
2012-F.M.D.C.A. - FUNDO MUN DOS DIR DA CR	0,00	0,00	0,00	0,00	0,00	0,00	0,00	0,00	0,00	18.884,4
2012-FUNDO MUNICIPAL DE EDUCACAO	0,00	317.489,27	0,00	6.228,00	311.261,27	0,00	0,00	0,00	0,00	72.475,4
2012-FUNDO MUNICIPAL DE TRANSITO	0,00	131.912,40	0,00	101.044,52	30.867,88	0,00	0,00	0,00	0,00	3.153,0
2012-FUNDA - FUNDO MUN. DESENV. AMBIENT	0,00	1.748,34	0,00	0,00	1.748,34	0,00	0,00	0,00	0,00	0,00
2012-PREVICRATO	0,00	9.649,88	0,00	9.649,88	0,00	0,00	0,00	0,00	0,00	9.649,88
2012-FUNDAÇÃO CULTURAL J. DE FIGUEIREDO	0,00	4.454,99	0,00	0,00	4.454,99	0,00	0,00	0,00	0,00	0,00
Legislativo	0,00	340,76	0,00	340,76	0,00	0,00	0,00	0,00	0,00	0,00
2012-CAMARA MUNICIPAL DO CRATO	0,00	340,76	0,00	340,76	0,00	0,00	0,00	0,00	0,00	0,00
Judiciário	0,00	0,00	0,00	0,00	0,00	0,00	0,00	0,00	0,00	0,00
Ministério Público	0,00	0,00	0,00	0,00	0,00	0,00	0,00	0,00	0,00	0,00
RESTOS A PAGAR										
(INTRA-ORÇAMENTÁRIO (II))	0,00	508.878,35	0,00	0,00	508.878,35	0,00	0,00	0,00	0,00	0,00
2012-SEC. DE PLANEJAMENTO E ADMINISTRAÇÃO	0,00	171.749,40	0,00	0,00	171.749,40	0,00	0,00	0,00	0,00	0,00
2012-FUNDO MUNICIPAL DE SAUDE	0,00	252.160,71	0,00	0,00	252.160,71	0,00	0,00	0,00	0,00	0,00
2012-FUNDO MUNICIPAL DE ASSISTENCIA SOCI	0,00	10.827,53	0,00	0,00	10.827,53	0,00	0,00	0,00	0,00	0,00
2012-FUNDO MUNICIPAL DE EDUCACAO	0,00	52.524,08	0,00	0,00	52.524,08	0,00	0,00	0,00	0,00	0,00
2012-FUNDO MUNICIPAL DE TRANSITO	0,00	21.616,63	0,00	0,00	21.616,63	0,00	0,00	0,00	0,00	0,00
TOTAL (III)=(I)+(II)	968.118,04	7.690.340,31	0,00	2.119.832,53	6.538.625,82	2.663.372,45	203.316,15	21.492,98	0,00	2.845.195,6

NOTAS: - Os movimentos de 'liquidação de restos a pagar', 'anulação de liquidação de restos a pagar', 'anulação de pagamento' e 'reinscrição' não possuem colunas específicas neste modelo do STN, tendo sido alocados na coluna mais semelhante.

RELATÓRIO RESUMIDO DA EXECUÇÃO ORÇAMENTÁRIO  
DEMONSTRATIVO DOS RESTOS A PAGAR  
POR PODER E ÓRGÃO  
ORÇAMENTOS FISCAL E DA SEGURIDADE SOCIAL  
1º bimestre de 2013 (Janeiro a Fevereiro)

- Mesmo que o balanço de 2013 esteja encerrado, neste relatório não constam os restos a pagar inscritos em 2013

  
RONALDO SAMPAIO GOMES DE MATTOS  
PREFEITO MUNICIPAL

  
COPLANA - PLAN. E ASSOC. CONT. S/S ME  
CONTADOR

EDIO OLIVEIRA NUNES  
SECRETARIO DE FINANÇAS


ELMAR LOPES CUSTÓDIO  
CONTROLE INTERNO





	ANTERIOR	CORRENTE (EC)							
Do ente federado									
Das estatais não-dependentes									
TOTAL DAS DESPESAS									
RECEITA CORRENTE LÍQUIDA (RCL)									
TOTAL DAS DESPESAS / RCL (%)									


Nota:

Fonte:


  
 RONALDO SAMPAIO GOMES DE MATTOS  
 PREFEITO MUNICIPAL


  
 EDMAR LOPES CUSTÓDIO  
 CONTADOR


  
 EDIO OLIVEIRA NUNES  
 SECRETARIO DE FINANÇAS


  
 ELMAR LOPES CUSTÓDIO  
 CONTROLE INTERNO

RREO - ANEXO 12 (LC 141/2012, art.35)

R\$ 1,00

RECEITAS	PREVISÃO		PREVISÃO		RECEITAS REALIZADAS	
	INICIAL	ATUALIZADA	INICIAL	ATUALIZADA	ATÉ O BIMESTRE	%
	(a)	(b)	(a)	(b)	(c) -	(b/a)x100
RECEITAS DE IMPOSTOS LÍQUIDA (I)	9.409.847,06	9.409.847,06	9.409.847,06	9.409.847,06	1.127.499,95	11,98
Imposto Predial e Territorial Urbano - IPTU	1.189.811,72	1.189.811,72	1.189.811,72	1.189.811,72	8.764,64	0,74
Imposto sobre Transmissão de Bens Intervivos - ITBI	1.368.188,79	1.368.188,79	1.368.188,79	1.368.188,79	168.674,70	12,33
Imposto sobre Serviços de Qualquer Natureza - ISS	3.906.381,99	3.906.381,99	3.906.381,99	3.906.381,99	792.840,78	20,30
Imposto de Renda Retido na Fonte - IRRF	1.156.171,28	1.156.171,28	1.156.171,28	1.156.171,28	21.875,80	1,89
Imposto Territorial Rural - ITR	0,00	0,00	0,00	0,00	0,00	0,00
Multas, juros de mora e outros encargos de impostos	0,00	0,00	0,00	0,00	0,00	0,00
Divida ativa de impostos	1.789.293,28	1.789.293,28	1.789.293,28	1.789.293,28	135.344,03	7,56
Multas, juros de mora, atualização monetária e outros encargos da dívida ativa de impostos	0,00	0,00	0,00	0,00	0,00	0,00
RECEITAS DE TRANSFERÊNCIAS CONSTITUCIONAIS E LEGAIS (II)	56.060.260,97	56.060.260,97	56.060.260,97	56.060.260,97	11.712.232,92	20,89
Cota Parte FPM	38.047.009,43	38.047.009,43	38.047.009,43	38.047.009,43	7.343.817,92	19,30
Cota Parte ITR	19.121,00	19.121,00	19.121,00	19.121,00	1.145,53	5,99
Cota Parte IPVA	2.950.273,00	2.950.273,00	2.950.273,00	2.950.273,00	1.696.316,99	57,50
Cota Parte ICMS	14.918.791,31	14.918.791,31	14.918.791,31	14.918.791,31	2.661.071,33	17,84
Cota Parte IPI - Exportação	56.442,66	56.442,66	56.442,66	56.442,66	9.881,15	17,51
Compensações Financeiras Provenientes de Impostos e Transferências constitucionais	68.623,57	68.623,57	68.623,57	68.623,57	0,00	0,00
Desoneração ICMS	68.623,57	68.623,57	68.623,57	68.623,57	0,00	0,00
Outras	0,00	0,00	0,00	0,00	0,00	0,00
TOTAL DE RECEITAS PARA PURAÇÃO DA APLICAÇÃO EM AÇÕES E SERVIÇOS PÚBLICOS DE SAÚDE(III) - I+II	65.470.108,03	65.470.108,03	65.470.108,03	65.470.108,03	12.839.732,87	19,61

RECEITAS ADICIONAIS PARA FINANCIAMENTO DA SAÚDE	PREVISÃO		PREVISÃO		RECEITAS REALIZADAS	
	INICIAL	ATUALIZADA	INICIAL	ATUALIZADA	ATÉ O BIMESTRE	%
	(a)	(b)	(a)	(b)	(c) -	(b/a)x100
TRANSFERÊNCIAS DE RECURSOS DO SISTEMA ÚNICO DE SAÚDE - SUS (II)	44.785.861,21	44.785.861,21	44.785.861,21	44.785.861,21	7.191.551,23	16,06
Da unidade para o município	44.465.861,21	44.465.861,21	44.465.861,21	44.465.861,21	7.191.551,23	16,17
Do estado para o município	320.000,00	320.000,00	320.000,00	320.000,00	0,00	0,00
Provenientes de Outros Municípios	0,00	0,00	0,00	0,00	0,00	0,00
Outras receitas do SUS	0,00	0,00	0,00	0,00	0,00	0,00
RECEITAS DE OPERAÇÕES DE CRÉDITO VINCULADAS À SAÚDE	0,00	0,00	0,00	0,00	0,00	0,00
OUTRAS RECEITAS ORÇAMENTÁRIAS	125.849.163,73	125.849.163,73	125.849.163,73	125.849.163,73	19.421.427,38	15,43

TOTAL DE RECEITAS ADICIONAIS PARA FINANCIAMENTO DA SAÚDE | 180.044.872,00 | 180.044.872,00 | 27.740.478,56 | 15,41

DESPESAS COM SAÚDE (por grupo de natureza de despesa)	DOTAÇÃO		DOTAÇÃO		DESPESAS LIQUIDADAS	
	INICIAL	ATUALIZADA	INICIAL	ATUALIZADA	ATÉ O BIMESTRE	%
	(a)	(b)	(c)	(d)	(e)	(e)/(b)x100
DESPESAS CORRENTES	49.459.528,85	49.180.528,85	6.428.440,98	13,07		
Pessoal e encargos sociais	13.493.834,90	13.413.834,90	2.189.456,79	16,32		
Juros e encargos da dívida	0,00	0,00	0,00	0,00		
Outras despesas correntes	35.965.693,95	35.766.693,95	4.238.984,19	11,85		
DESPESAS DE CAPITAL	5.339.492,22	5.239.492,22	0,00	0,00		
Investimentos	4.744.055,96	4.744.055,96	0,00	0,00		
Inversões financeiras	0,00	0,00	0,00	0,00		
Amortização de dívidas	595.436,26	495.436,26	0,00	0,00		
TOTAL DE DESPESAS COM SAÚDE (IV)	54.799.021,07	54.420.021,07	6.428.440,98	11,81		

DESPESAS PRÓPRIAS COM AÇÕES E SERVIÇOS PÚBLICOS DE SAÚDE	DOTAÇÃO		DOTAÇÃO		DESPESAS LIQUIDADAS	
	INICIAL	ATUALIZADA	INICIAL	ATUALIZADA	ATÉ O BIMESTRE	%
	(a)	(b)	(c)	(d)	(e)	(e)/(b)x100
DESPESAS COM SAÚDE (V) - (IV)	54.799.021,07	54.420.021,07	6.428.440,98	100,00		
( ) DESPESAS COM INATIVOS E PENSIONISTAS	0,00	0,00	0,00	0,00		
( ) DESPESAS CUSTEADAS COM OUTROS RECURSOS DESTINADOS À SAÚDE	7.191.551,23	7.191.551,23	7.191.551,23	111,87		
Recursos de transferências do sistema único de saúde - SUS	7.191.551,23	7.191.551,23	7.191.551,23	111,87		
Recursos de operações de crédito	0,00	0,00	0,00	0,00		
Outros recursos	0,00	0,00	0,00	0,00		
( ) RESTOS A PAGAR INSCRITOS NO EXERCÍCIO SEM DISPONIBILIDADE FINANCEIRA DE RECURSOS PRÓPRIOS VINCULADOS	0,00	0,00	0,00	0,00		
TOTAL DE DESPESAS PRÓPRIAS COM AÇÕES E SERVIÇOS PÚBLICOS DE SAÚDE (VI)	47.607.469,84	47.228.469,84	763.110,25	11,87		

CONTROLE DE RESTOS A PAGAR VINCULADOS A SAÚDE	INSCRITOS EM EXERCÍCIOS ANTERIORES	CANCELADO NO EXERC. ATUAL (f)
RESTOS A PAGAR DE DESPESAS PRÓPRIAS COM AÇÕES E SERVIÇOS PÚBLICOS DE SAÚDE (VII)	5.458.000,87	0,00

*[Handwritten signature]*





PARTICIPAÇÃO DAS DESPESAS COM AÇÕES E SERVIÇOS PÚBLICOS DE SAÚDE NA RECEITA DE IMPOSTOS  
 LÍQUIDA E TRANSFERÊNCIAS CONSTITUCIONAIS E LEGAIS - LIMITE CONSTITUCIONAL (%) ((VI VII(E)/I))\*100 | 13,80

DESPESAS COM SAÚDE (por subfunção)	DOTAÇÃO		DESPESAS LIQUIDADAS	
	INICIAL	ATUALIZADA	ATÉ O BIMESTRE	%
	(g)	(g)	(g)	(g/total g)x100
Atenção básica	10.993.336,47	10.693.336,47	787.130,90	12,24
Assistência hospitalar e ambulatorial	32.447.773,56	32.286.668,00	3.756.024,32	58,43
Suporte profilático e terapêutico	372.568,12	372.568,12	11.809,46	0,18
Vigilância sanitária	0,00	0,00	0,00	0,00
Vigilância epidemiológica	2.097.366,61	2.097.366,61	124.522,48	1,94
Alimentação e nutrição	42.000,00	42.000,00	0,00	0,00
Outras subfunções	8.845.976,31	8.928.081,87	1.748.953,82	27,21
<b>TOTAL DE DESPESAS</b>	<b>54.799.021,07</b>	<b>54.420.021,07</b>	<b>6.428.440,98</b>	<b>100,00</b>

*R S L WTA*  
 RONALDO SAMPAIO GOMES DE MATOS  
 PREFEITO MUNICIPAL

*pagi - f - ai - de b.*  
 CIPLANA PLAN. F. ASSOC. CONT. S/S ME  
 CONTADOR

*[Assinatura]*  
 EDIO OLIVEIRA NUNES  
 SECRETÁRIO DE FINANÇAS

*[Assinatura]*  
 ELMAR LOPES CUNTORIO  
 CONTROLE INTERNO

RF, Art 48, Anexo XVIII

R\$ 1,00

BALANÇO ORÇAMENTÁRIO		No Bimestre	Até o Bimestre
<b>RECEITAS</b>			
Previsão Inicial da Receita	-	180.044.872,00	
Previsão Atualizada da Receita	-	180.044.872,00	
Receitas Realizadas	27.740.478,56	27.740.478,56	
Deficit Orçamentário	-	0,00	
Saldos de Exercícios Anteriores (Utilizados para créditos Adicionais)	-	12.304.892,19	
<b>DESPESAS</b>			
Dotação Inicial	-	180.044.872,00	
Créditos Adicionais	-	0,00	
Dotação Atualizada	-	180.044.872,00	
Despesas Empenhadas	81.782.538,90	81.782.538,90	
Despesas Liquidadas	16.790.502,86	16.790.502,86	
Superavit Orçamentário	-	10.949.975,70	
<b>DESPESAS POR FUNÇÃO/SUBFUNÇÃO</b>			
Despesas Empenhadas	81.782.538,90	81.782.538,90	
Despesas Liquidadas	16.790.502,86	16.790.502,86	
<b>RECEITA CORRENTE LÍQUIDA - RCL</b>		<b>Até o Bimestre</b>	
Receita Corrente Líquida		151.690.841,68	
<b>RECEITAS E DESPESAS DOS REGIMES DE PREVIDÊNCIA</b>			
Regime Próprio de Previdência Social dos Servidores Públicos			
Receitas Previdenciárias Realizadas (IV)	903.946,90	903.946,90	
Despesas Previdenciárias Liquidadas (V)	190.798,99	190.798,99	
Resultado Previdenciário (VI)=(IV - V)	713.147,91	713.147,91	
<b>RESULTADOS NOMINAL E PRIMÁRIO</b>			
Meta fixada no AMF da LDO (a)	0,00	0,00	em relação à meta (b/a)
Resultado apurado até o bimestre (b)		-10.326.024,16	
Resultado Nominal	0,00	10.813.230,12	
Resultado Primário		0,00	

	RESTOS A PAGAR POR PODER E MINISTÉRIO PÚBLICO		CANCELAMENTO ATÉ O BIMESTRE		PAGAMENTO ATÉ O BIMESTRE		SALDO A PAGAR	
	Inscrição							
<b>RESTOS A PAGAR PROCESSADOS</b>								
Poder Executivo	8.658.117,59	0,00	2.119.491,77	6.538.625,82				
Poder Legislativo	340,76	0,00	340,76	0,00				
Poder Judiciário	0,00	0,00	0,00	0,00				
Ministério Público	0,00	0,00	0,00	0,00				
<b>RESTOS A PAGAR NÃO PROCESSADOS</b>								
Poder Executivo	2.866.688,60	21.492,98	0,00	2.845.195,62				
Poder Legislativo	0,00	0,00	0,00	0,00				
Poder Judiciário	0,00	0,00	0,00	0,00				
Ministério Público	0,00	0,00	0,00	0,00				
<b>TOTAL</b>	<b>11.525.146,95</b>	<b>21.492,98</b>	<b>2.119.832,53</b>	<b>9.383.821,44</b>				

	VALOR APURADO ATÉ O BIMESTRE		LIMITE CONSTITUCIONAL ANUAL	
	Valor Apurado Até o Bimestre	Saldo a Realizar	Mínimo a Aplicar no Exercício	Máximo a Aplicar no Bimestre
<b>DESPESAS COM AÇÕES TÍPICAS DE MANUTENÇÃO E DESENVOLVIMENTO DO ENSINO</b>				
Mínimo Anual de 25% das receitas de imposto na manutenção e Desenvolvimento do Ensino	-696.466,76	0,00	25%	20,86
Mínimo Anual de 60% do FUNDEB na Remuneração do Magistério com Educ. Infantil e Ensino Fundamental	3.204.613,59	18.936.521,88	60%	45,09

	RECEITAS DE OPERAÇÕES DE CRÉDITO E DESPESAS DE CAPITAL	
	Valor Apurado Até o Bimestre	Saldo a Realizar
Receitas de operações de Crédito	0,00	0,00
Despesa de Capital Líquida	2.380.413,66	18.936.521,88

PROJEÇÃO ATUARIAL DOS REGIMES DE PREVIDÊNCIA	
EXERCÍCIO	EXERCÍCIO
10o.	35o.
EXERCÍCIO	EXERCÍCIO

Regime Geral de Previdência Social

Receitas Previdenciárias (I)				
Despesas Previdenciárias (II)				
Resultado Previdenciário (I - II)				
Regime Próprio de Previdência Social dos Servidores Públicos				
Receitas Previdenciárias (IV)				
Despesas Previdenciárias (V)				
Resultado Previdenciário (IV - V)				

	Valor Apurado Até		Saldo a Realizar
	o Bimestre		
RECEITAS DA ALIENAÇÃO DE ATIVOS E APLICAÇÃO DOS RECURSOS			
Receita de Capital Resultante da Alienação de Ativos	0,00		98.388,57
Aplicação dos Recursos da Alienação de Ativos			

	Valor Apurado		Limites Constitucionais Anuais	
	Até o Bimestre		Mínimo a Aplicar no Exercício	% Aplicado Até o Bimestre
DESPESAS COM AÇÕES E SERVIÇOS PÚBLICOS DE SAÚDE				
Despesas Próprias com Ações e Serviços Públicos de Saúde	763.110,25		15,00 %	13,80 %

	Valor Apurado no Exercício Corrente	
DESPESAS DE CARÁTER CONTINUADO DERIVADAS DE PPP		
Despesas de Caráter Continuado Derivadas de PPP		
Total das Despesas / RCL (*)		

FONTE:

*[Handwritten signatures and initials]*

RELATÓRIO RESUMIDO DA EXECUÇÃO ORÇAMENTÁRIA  
DEMONSTRATIVO SIMPLIFICADO DO REL. RESUMIDO DA EXECUÇÃO ORÇAMENTÁRIA  
ORÇAMENTOS FISCAL E DA SEGURIDADE SOCIAL  
1º bimestre de 2013 (Janeiro a Fevereiro)



RONALDO SAMPAIO GOMES DE MATTOS  
PREFEITO MUNICIPAL



EDIO OLIVEIRA NUNES  
SECRETARIO DE FINANÇAS



COPILANA PLAN. E ASSOC. CONT. S/S ME

CONTADOR



ELMAR LOPES CUSTODIO  
CONTROLE INTERNO

**ANEXO 01**

**DEMONSTRATIVO DOS CALCULOS DA APLICAÇÃO EM EDUCAÇÃO**

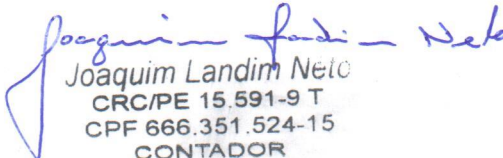
<b>Município: Crato - Ce</b>	
<b>Exercício: 2013 - JANEIRO FEVEREIRO - LIQUIDADO</b>	
<b>Aplicação na Manutenção e Desenvolvimento do Ensino</b>	
<b>Art. 212 da Constituição Federal -</b>	
<b>Impostos e Transferências Considerados para o Cálculo</b>	<b>VALOR R\$</b>
IPTU	8.764,64
ISS	388.086,21
ITBI	168.674,70
IRRF	21.875,80
Dívida Ativa	78.575,10
Juros, Multas e Atualização Monetária de Impostos e Dívida Ativa (Proveniente de Impostos)	
Cota Parte do FPM	7.343.817,92
Cota Parte do ITR	1.145,53
Cota Parte do IPVA	2.661.071,33
Cota Parte do ICMS	1.221.037,90
Cota Parte do IPI	9.881,15
Lei Complementar N° 87/96	
<b>TOTAL DOS IMPOSTOS E TRANSFERÊNCIAS</b>	<b>11.902.930,28</b>
<b>Valor a Aplicar (Art. 212 da C.F.)</b>	<b>2.975.732,57</b>
Complementação do FUNDEB (exclusive perdas)	1.068.119,91
<b>Despesas Consideradas Como Aplicação em Manutenção e Desenvolvimento do Ensino</b>	
<b>Valor R\$</b>	
(+)Gastos com Educação (FUNÇÃO 12)	6.334.829,95
(+) Restos a Pagar Inscritos nos Exercícios Anteriores e Liquidados no Atual Exercício	
(-) Restos a Pagar Não Processados Inscritos no Exercício, Relativos a Educação	6.228,00
(-) Ensino Médio (Sub-Função 362 )	
(-) Ensino Profissional (Sub-Função 363 )	
(-) Ensino Superior (Sub-Função 364 )	
(-) Despesas Realizadas com Recursos de Transferências Voluntárias	1.408.320,00
(-) Despesas Realizadas Com a Complementação do FUNDEB	1.068.119,91
<b>(=) Valor Aplicado</b>	<b>3.852.162,04</b>
PERCENTUAL APLICADO - %	<b>32,36</b>
SUPERAVIT/ DEFICIT DE APLICAÇÃO	<b>876.429,47</b>

Crato Ceará, 28 DE Fevereiro de 2013

COPLANA - PLANEJAMENTO E ACESSORIA CONTABIL

CRC/CE

  
Elmar Lopes Custódio  
Controlador Interno  
Prefeitura Municipal de Crato

  
Joaquim Landim Neto  
CRC/PE 15.591-9 T  
CPF 666.351.524-15  
CONTADOR

  
Ronaldo Gomes de Matos

PREFEITO DO MUNICÍPIO

## ANEXO 01 - JANEIRO/FEVEREIRO

<b>Município: CRATO</b>	
<b>Exercício: 2013 - JANEIRO/FEVEREIRO - LIQUIDADO</b>	
<b>Fundo de Manutenção e Desenvolvimento da Educação Básica e de Valorização dos Profissionais da Educação - FUNDEB</b>	
<b>RECEITAS</b>	<b>VALOR R\$</b>
Cota Parte do FPM*	1.649.309,54
Cota Parte do ITR*	158,44
Cota Parte do IPVA*	129.804,71
Cota Parte do ICMS	1.611.587,28
Trasferencia ao FUNDEB	1.363.692,91
Cota Parte do IPI Exportação*	7.551,20
Complementação do FUNDEB (inclusive perdas) *	1.068.119,91
Rendimentos de Aplicações Financeiras	1.177,96
<b>TOTAL A APLICAR</b>	<b>5.831.401,95</b>
<b>Mínimo de 60% na Remuneração do Magistério (A)</b>	<b>3.498.841,17</b>
Máximo de 40% com Outras Despesas com MDEB	2.332.560,78
<b>DESPESAS</b>	
<b>Valor R\$</b>	
Remuneração dos Profissionais do Magistério	3.036.91,55
Encargos Sociais	218.644,86
<b>SUBTOTAL COM REMUNERAÇÃO DO MAGISTÉRIO - (55,82%) (B)</b>	<b>3.254.837,41</b>
Diferença (B - A)	
Outras Despesas com Manutenção e Desenvolvimento da Educação Básica - MDEB	1.671.672,54
<b>SUBTOTAL DE OUTRAS DESPESAS</b>	<b>1.671.672,54</b>
<b>TOTAL APLICADO</b>	<b>4.926.509,95</b>
<b>SUPERÁVIT / DÉFICIT DE APLICAÇÃO</b>	<b>4,18</b>

(\*) o percentual a ser aplicado é de 20% a partir de 2009.

Crato Ceará, 28 de Fevereiro de 2013

COPLANA - PLANEJAMENTO E ACESSORIA CONTABIL LTDA  
CRC/CE

  
Elnar Lopes Custódio  
Controle Interno  
Prefeitura Municipal de Crato

  
Joaquim Landim Neto  
CRC/PE 15.591-9  
CPF 666.351.524-11  
CONTADOR

  
Ronaldo Gomes de Matos  
PREFEITO DO MUNICÍPIO