



ESTADO DO CEARÁ
PREFEITURA MUNICIPAL DE TABULEIRO DO NORTE
SECRETARIA DE FINANÇAS



Ofício N.º 044/2018

Tabuleiro do Norte - CE, 29 de maio de 2018.

Ao Exmo. Sr. Edilberto Carlos Pontes Lima
Presidente do Tribunal de Contas do Estado do Ceará


Assunto: Encaminhamento do RGF 1º Quadrimestre de 2018.

Exmo. Sr. Presidente, ao cumprimentá-lo cordialmente, vimos por meio deste, encaminhar a V. Exa., o Relatório de Gestão Fiscal (RGF) do Município de Tabuleiro do Norte atinente ao 1º Quadrimestre de 2018, obedecendo ao que dispõe a Instrução Normativa 03/2000, especificações contidas na Portaria N° 495/2017 e alterações dadas pela Portaria N° 766/2017 da STN.

Informamos ainda, que efetuamos a publicação do referido relatório, conforme determina o art. 48 da Lei Complementar de N° 101/2000 no endereço eletrônico <http://www.tabuleirodonorte.ce.gov.br>.

Nada mais a tratar no momento, reiteramos os mais elevados votos de estima e consideração.

Atenciosamente,


Rildson Rabelo Vasconcelos
Prefeito Municipal




ESTADO DO CEARÁ
PREFEITURA MUNICIPAL DE TABULEIRO DO NORTE
SECRETARIA DE FINANÇAS



DECLARAÇÃO DE PUBLICAÇÃO DO RELATÓRIO RESUMIDO DE EXECUÇÃO ORÇAMENTÁRIA

Declaro, sob as penas da Lei, que o Relatório de Gestão Fiscal do Município de Tabuleiro do Norte, relativo ao 1º Quadrimestre do exercício financeiro de 2018, foi publicado em 29 de maio de 2018, no flanelógrafo da Prefeitura Municipal de Tabuleiro do Norte, e ficará fixado pelo período de 60 dias, bem como no site <http://www.tabuleirodonorte.ce.gov.br> por tempo indeterminado, contendo os elementos dispostos no art. 52 e 53 da Lei Complementar de Nº 10 1/2000 de 04 de maio de 2000.

Tabuleiro do Norte, 29 de maio de 2018.


Rildson Rabelo Vasconcelos
Prefeito Municipal

MUNICÍPIO DE TABULEIRO DO NORTE - PODER EXECUTIVO
 RELATÓRIO DE GESTÃO FISCAL
 DEMONSTRATIVO DA DESPESA COM PESSOAL
 ORÇAMENTOS FISCAL E DA SEGURIDADE SOCIAL
 1o. Quadrimestre de 2018

RGF - ANEXO I (LRF, art. 55, inciso I, alínea "a")

RS 1,00

| DESPESA COM PESSOAL | DESPESAS EXECUTADAS (Últimos 12 Meses) | | | | | | |
|---|---|---------------|---------------|----------------|------------------|-----------------|------------------|
| | LIQUIDADAS | | | | | | |
| | Maio 2017 | Junho 2017 | Julho 2017 | Agosto 2017 | Setembro 2017 | Outubro 2017 | Novembro 2017 |
| DESPESA BRUTA COM PESSOAL (I) | 2.373.524,14 | 2.659.129,81 | 2.096.911,37 | 2.190.788,35 | 2.380.052,65 | 2.391.653,21 | 2.204.871,24 |
| Pessoal Ativo | 2.307.810,48 | 2.593.837,80 | 2.031.620,36 | 2.125.496,34 | 2.314.760,64 | 2.326.362,20 | 2.139.579,23 |
| Vencimentos, Vantagens e Outras Despesas Variáveis | 2.307.810,48 | 2.593.837,80 | 2.031.620,36 | 2.125.496,34 | 2.314.760,64 | 2.326.362,20 | 2.139.579,23 |
| Obrigações Patronais | 0,00 | 0,00 | 0,00 | 0,00 | 0,00 | 0,00 | 0,00 |
| Benefícios Previdenciários | 0,00 | 0,00 | 0,00 | 0,00 | 0,00 | 0,00 | 0,00 |
| Pessoal Inativo e Pensionistas | 65.713,66 | 65.292,01 | 65.291,01 | 65.292,01 | 65.292,01 | 65.291,01 | 65.292,01 |
| Aposentadorias, Reserva e Reformas | 65.713,66 | 65.292,01 | 65.291,01 | 65.292,01 | 65.292,01 | 65.291,01 | 65.292,01 |
| Pensões | 0,00 | 0,00 | 0,00 | 0,00 | 0,00 | 0,00 | 0,00 |
| Outros Benefícios Previdenciários | 0,00 | 0,00 | 0,00 | 0,00 | 0,00 | 0,00 | 0,00 |
| Outras despesas de pessoal decorrentes de contratos de terceirização (§ 1º do art. 18 da LRF) | 0,00 | 0,00 | 0,00 | 0,00 | 0,00 | 0,00 | 0,00 |
| DESPESAS NÃO COMPUTADAS (§ 1º do art. 19 da LRF) (II) | 90.128,69 | 89.707,04 | 89.706,04 | 95.238,35 | 89.707,04 | 89.706,04 | 89.707,04 |
| Indenizações por Demissão e Incentivos à Demissão Voluntária | 0,00 | 0,00 | 0,00 | 0,00 | 0,00 | 0,00 | 0,00 |
| Decorrentes de Decisão Judicial de período anterior ao da apuração | 24.415,03 | 24.415,03 | 24.415,03 | 29.946,34 | 24.415,03 | 24.415,03 | 24.415,03 |
| Despesas de Exercícios Anteriores de período anterior ao da apuração | 0,00 | 0,00 | 0,00 | 0,00 | 0,00 | 0,00 | 0,00 |
| Inativos e Pensionistas com Recursos Vinculados | 65.713,66 | 65.292,01 | 65.291,01 | 65.292,01 | 65.292,01 | 65.291,01 | 65.292,01 |
| DESPESA LÍQUIDA COM PESSOAL (III) = (I - II) | 2.283.395,45 | 2.569.422,77 | 2.007.205,33 | 2.095.550,00 | 2.290.345,61 | 2.301.947,17 | 2.115.164,20 |

| DESPESA COM PESSOAL | DESPESAS EXECUTADAS (Últimos 12 Meses) | | | | | | |
|---|---|-----------------|-------------------|---------------|---------------|---------------------------------------|--|
| | LIQUIDADAS | | | | | | |
| | Dezembro 2017 | Janeiro 2018 | Fevereiro 2018 | Março 2018 | Abril 2018 | TOTAL (ÚLTIMOS 12 MESES) (a) | INSCRITAS EM ESTOS A PAGAR NÃO PROCESSADO 5 (b) |
| DESPESA BRUTA COM PESSOAL (I) | 3.295.565,25 | 2.138.401,74 | 2.190.016,82 | 2.309.148,92 | 2.322.466,84 | 28.552.530,34 | 0,00 |
| Pessoal Ativo | 3.164.981,23 | 2.071.925,13 | 2.123.540,21 | 2.242.672,31 | 2.257.026,60 | 27.699.612,53 | 0,00 |
| Vencimentos, Vantagens e Outras Despesas Variáveis | 3.164.981,23 | 1.745.926,75 | 1.789.548,30 | 1.885.105,01 | 1.884.236,66 | 26.309.265,00 | 0,00 |
| Obrigações Patronais | 0,00 | 325.998,38 | 333.991,91 | 357.567,30 | 372.789,94 | 1.390.347,53 | 0,00 |
| Benefícios Previdenciários | 0,00 | 0,00 | 0,00 | 0,00 | 0,00 | 0,00 | 0,00 |
| Pessoal Inativo e Pensionistas | 130.584,02 | 66.476,61 | 66.476,61 | 66.476,61 | 65.440,24 | 852.917,81 | 0,00 |
| Aposentadorias, Reserva e Reformas | 130.584,02 | 65.522,61 | 65.522,61 | 65.522,61 | 64.486,24 | 849.101,81 | 0,00 |
| Pensões | 0,00 | 954,00 | 954,00 | 954,00 | 954,00 | 3.816,00 | 0,00 |
| Outros Benefícios Previdenciários | 0,00 | 0,00 | 0,00 | 0,00 | 0,00 | 0,00 | 0,00 |
| Outras despesas de pessoal decorrentes de contratos de terceirização (§ 1º do art. 18 da LRF) | 0,00 | 0,00 | 0,00 | 0,00 | 0,00 | 0,00 | 0,00 |
| DESPESAS NÃO COMPUTADAS (§ 1º do art. 19 da LRF) (II) | 25.471,03 | 24.853,17 | 30.282,39 | 27.475,28 | 27.475,28 | 769.457,39 | 0,00 |
| Indenizações por Demissão e Incentivos à Demissão Voluntária | 0,00 | 0,00 | 0,00 | 0,00 | 0,00 | 0,00 | 0,00 |
| Decorrentes de Decisão Judicial de período anterior ao da apuração | 24.415,03 | 24.668,17 | 30.282,39 | 27.475,28 | 27.475,28 | 110.752,67 | 0,00 |
| Despesas de Exercícios Anteriores de período anterior ao da apuração | 1.056,00 | 185,00 | 0,00 | 0,00 | 0,00 | 1.241,00 | 0,00 |
| Inativos e Pensionistas com Recursos Vinculados | 0,00 | 0,00 | 0,00 | 0,00 | 0,00 | 457.463,72 | 0,00 |
| DESPESA LÍQUIDA COM PESSOAL (III) = (I - II) | 3.270.094,22 | 2.113.548,57 | 2.159.734,43 | 2.281.673,64 | 2.294.991,56 | 27.783.072,95 | 0,00 |


MUNICÍPIO DE TABULEIRO DO NORTE - PODER EXECUTIVO
RELATÓRIO DE GESTÃO FISCAL
DEMONSTRATIVO DA DESPESA COM PESSOAL
ORÇAMENTOS FISCAL E DA SEGURIDADE SOCIAL
1o. Quadrimestre de 2018


RGF - ANEXO I (LRF, art. 55, inciso I, alínea "a")


| APURAÇÃO DO CUMPRIMENTO DO LIMITE LEGAL | VALOR | % SOBRE RCL AJUSTADA |
|---|---------------|----------------------|
| RECEITA CORRENTE LÍQUIDA - RCL (IV) | 54.691.473,99 | - |
| (-) Transferências obrigatórias da União relativas às emendas individuais (VI) (§ 13, art. 166 da CF) | 0,00 | - |
| = RECEITA CORRENTE LÍQUIDA AJUSTADA (VI) | 54.691.473,99 | 100,00% |
| DESPESA TOTAL COM PESSOAL - DTP (VII) = (III a + III b) | 27.783.072,95 | 50,80% |
| LIMITE MÁXIMO (VIII) (incisos I, II e III, art. 20 da LRF) | 29.533.395,95 | 54,00% |
| LIMITE PRUDENCIAL (IX) = (0,95 x VIII) (parágrafo único do art. 22 da LRF) | 28.056.726,16 | 51,30% |
| LIMITE DE ALERTA (X) = (0,90 x VIII) (inciso II do §1º do art. 59 da LRF) | 26.580.056,36 | 48,60% |


FONTE: Sistema de Contabilidade, Data da emissão 29/05/2018 e hora de emissão 09:59

1. Nos demonstrativos elaborados no primeiro e no segundo quadrimestre de cada exercício, os valores de restos a pagar não processados inscritos em 31 de dezembro do exercício anterior continuarão a ser informados nesse campo. Esses valores não sofrem alteração pelo seu processamento, e somente no caso de cancelamento podem ser excluídos.


Rildson Rabelo Vasconcelos
Prefeito Municipal


Gustavo Wanderley Martins
Secretário de Finanças


CASPE Serviços de Contabilidade Pública
Assessoria Contábil CRC-CE 00907/O-2


Maria das Graças Cavalcante Vidal
Controladora

MUNICÍPIO DE TABULEIRO DO NORTE - PODER EXECUTIVO
 RELATÓRIO DE GESTÃO FISCAL
DEMONSTRATIVO DA DÍVIDA CONSOLIDADA LÍQUIDA
 ORÇAMENTOS FISCAL E DA SEGURIDADE SOCIAL
 1o. Quadrimestre de 2018

RGF - ANEXO 2 (LRF, art. 55, inciso I, alínea "b")

R\$ 1,00

| DÍVIDA CONSOLIDADA | SALDO DO EXERCÍCIO ANTERIOR | SALDO DO EXERCÍCIO DE 2018 | | |
|---|-----------------------------|----------------------------|-----------------------|-----------------------|
| | | Até o 1º Quadrimestre | Até o 2º Quadrimestre | Até o 3º Quadrimestre |
| DÍVIDA CONSOLIDADA - DC (I) | 23.329.977,00 | 23.585.278,43 | 0,00 | 0,00 |
| Dívida Mobiliária | 0,00 | 0,00 | 0,00 | 0,00 |
| Dívida Contratual | 23.329.977,00 | 23.392.951,47 | 0,00 | 0,00 |
| Empréstimos | 0,00 | 0,00 | 0,00 | 0,00 |
| Internos | 0,00 | 0,00 | 0,00 | 0,00 |
| Externos | 0,00 | 0,00 | 0,00 | 0,00 |
| Reestruturação da Dívida de Estados e Municípios | 0,00 | 0,00 | 0,00 | 0,00 |
| Financiamentos | 0,00 | 0,00 | 0,00 | 0,00 |
| Internos | 0,00 | 0,00 | 0,00 | 0,00 |
| Externos | 0,00 | 0,00 | 0,00 | 0,00 |
| Parcelamento e Renegociação de dívidas | 0,00 | 23.313.418,91 | 0,00 | 0,00 |
| De Tributos | 0,00 | 0,00 | 0,00 | 0,00 |
| De Contribuições Previdenciárias | 0,00 | 22.057.315,91 | 0,00 | 0,00 |
| De Demais Contribuições Sociais | 0,00 | 1.256.103,00 | 0,00 | 0,00 |
| Do FGTS | 0,00 | 0,00 | 0,00 | 0,00 |
| Com Instituição Não financeira | 0,00 | 0,00 | 0,00 | 0,00 |
| Demais Dívidas Contratuais | 23.329.977,00 | 79.532,56 | 0,00 | 0,00 |
| Precatórios posteriores a 05/05/2000 (inclusive) - Vencidos e não pagos | 0,00 | 192.326,96 | 0,00 | 0,00 |
| Outras Dívidas | 0,00 | 0,00 | 0,00 | 0,00 |
| DEDUÇÕES (II) | 878.342,92 | 6.744.030,00 | 0,00 | 0,00 |
| Disponibilidade de Caixa ¹ | 878.342,92 | 6.411.843,56 | 0,00 | 0,00 |
| Disponibilidade de Caixa Bruta | 7.569.309,38 | 8.870.881,11 | 0,00 | 0,00 |
| (-) Restos a Pagar Processados | 6.690.966,46 | 2.459.037,55 | 0,00 | 0,00 |
| Demais Haveres Financeiros | 0,00 | 332.186,44 | 0,00 | 0,00 |
| DÍVIDA CONSOLIDADA LÍQUIDA ² (DCL) (III) = (I - II) | 22.451.634,08 | 16.841.248,43 | 0,00 | 0,00 |
| RECEITA CORRENTE LÍQUIDA - RCL | 52.350.182,47 | 54.691.473,99 | 0,00 | 0,00 |
| % da DC sobre a RCL (I/RCL) | 44,57% | 43,12% | 0,00% | 0,00% |
| % da DCL sobre a RCL (III/RCL) | 42,89% | 30,79% | 0,00% | 0,00% |
| LIMITE DEFINIDO POR RESOLUÇÃO DO SENADO FEDERAL - 120,0% | 62.820.218,96 | 65.629.768,79 | 0,00 | 0,00 |
| LIMITE DE ALERTA (inciso III do § 1º do art. 59 da LRF) - 108,0% | 56.538.197,07 | 59.066.791,91 | 0,00 | 0,00 |

MUNICÍPIO DE TABULEIRO DO NORTE - PODER EXECUTIVO
 RELATÓRIO DE GESTÃO FISCAL
DEMONSTRATIVO DA DÍVIDA CONSOLIDADA LÍQUIDA
 ORÇAMENTOS FISCAL E DA SEGURIDADE SOCIAL
 1o. Quadrimestre de 2018

RGF - ANEXO 2 (LRF, art. 55, inciso I, alínea "b")

R\$ 1,00


| OUTROS VALORES NÃO INTEGRANTES DA DC | SALDO DO EXERCÍCIO ANTERIOR | SALDO DO EXERCÍCIO DE 2018 | | |
|---|-----------------------------|----------------------------|-----------------------|-----------------------|
| | | Até o 1º Quadrimestre | Até o 2º Quadrimestre | Até o 3º Quadrimestre |
| PRECATÓRIOS ANTERIORES A 05/05/2000 | 0,00 | 0,00 | 0,00 | 0,00 |
| PRECATÓRIOS POSTERIORES A 05/05/2000 (Não incluídos na DC) ² | 0,00 | 0,00 | 0,00 | 0,00 |
| PASSIVO ATUARIAL | 0,00 | 0,00 | 0,00 | 0,00 |
| INSUFICIÊNCIA FINANCEIRA | 0,00 | 0,00 | 0,00 | 0,00 |
| DEPÓSITOS E CONSIGNAÇÕES SEM CONTRAPARTIDA | 0,00 | 1.087.406,01 | 0,00 | 0,00 |
| RP NÃO-PROCESSADOS | 0,00 | 542.809,90 | 0,00 | 0,00 |
| ANTECIPAÇÕES DE RECEITA ORÇAMENTÁRIA – ARO | 0,00 | 0,00 | 0,00 | 0,00 |
| DÍVIDA CONTRATUAL DE PPP | 0,00 | 0,00 | 0,00 | 0,00 |
| APROPRIAÇÃO DE DEPÓSITOS JUDICIAIS - LC 151/2015 | 0,00 | 0,00 | 0,00 | 0,00 |

FONTE: Sistema de Contabilidade, Data da emissão 29/05/2018 e hora de emissão 09:59

1. Se o saldo apurado for negativo, ou seja, se o total da Disponibilidade de Caixa Bruta for menor que Restos a Pagar Processados, esse saldo negativo não deverá ser informado nessa linha, mas sim na linha da "Insuficiência Financeira", no quadro "Outros Valores não Integrantes da Dívida Consolidada". Assim, quando o cálculo de Disponibilidade de Caixa for negativo, o valor dessa linha deverá ser (0) "zero".

2. Refere-se aos precatórios posteriores a 05/05/2000 que, em cumprimento ao disposto no artigo 100 da Constituição Federal, ainda não foram incluídos no orçamento ou constam no orçamento e ainda não foram pagos. Ao final do exercício em que esses precatórios foram incluídos ou que deveriam ter sido incluídos, os valores deverão compor a linha "Precatórios Posteriores a 05/05/2000 (inclusive) - Vencidos e não pagos"


 Rildson Rabelo Vasconcelos
 Prefeito Municipal


 Gustavo Wanderley Martins
 Secretário de Finanças


 CASPE Serviços de Contabilidade Pública
 Assessoria Contábil CRC-CE 00907/O-2


 Maria das Graças Cavalcante Vidal
 Controladora

MUNICÍPIO DE TABULEIRO DO NORTE - PODER EXECUTIVO
 RELATÓRIO DE GESTÃO FISCAL
DEMONSTRATIVO DAS GARANTIAS E CONTRAGARANTIAS DE VALORES
 ORÇAMENTOS FISCAL E DA SEGURIDADE SOCIAL
 1o. Quadrimestre de 2018

RGF - ANEXO 3 (LRF, art. 55, inciso I, alínea "c" e art. 40, § 1º)

| GARANTIAS CONCEDIDAS | SALDO DO EXERCÍCIO ANTERIOR | SALDOS DO EXERCÍCIO DE 2018 | | |
|--|-----------------------------|-----------------------------|-----------------------|-----------------------|
| | | Até o 1º Quadrimestre | Até o 2º Quadrimestre | Até o 3º Quadrimestre |
| AOS ESTADOS (I) | 0,00 | 0,00 | 0,00 | 0,00 |
| Em Operações de Crédito Externas | 0,00 | 0,00 | 0,00 | 0,00 |
| Em Operações de Crédito Internas | 0,00 | 0,00 | 0,00 | 0,00 |
| AOS MUNICÍPIOS (II) | 0,00 | 0,00 | 0,00 | 0,00 |
| Em Operações de Crédito Externas | 0,00 | 0,00 | 0,00 | 0,00 |
| Em Operações de Crédito Internas | 0,00 | 0,00 | 0,00 | 0,00 |
| AS ENTIDADES CONTROLADAS (III) | 0,00 | 0,00 | 0,00 | 0,00 |
| Em Operações de Crédito Externas | 0,00 | 0,00 | 0,00 | 0,00 |
| Em Operações de Crédito Internas | 0,00 | 0,00 | 0,00 | 0,00 |
| POR MEIO DE FUNDOS E PROGRAMAS (IV) | 0,00 | 0,00 | 0,00 | 0,00 |
| TOTAL GARANTIAS CONCEDIDAS (V) = (I + II + III + IV) | 0,00 | 0,00 | 0,00 | 0,00 |
| RECEITA CORRENTE LÍQUIDA - RCL (VI) | 52.350.182,47 | 54.691.473,99 | 0,00 | 0,00 |
| % do TOTAL DAS GARANTIAS sobre a RCL | 0,00% | 0,00% | 0,00% | 0,00% |
| LIMITE DEFINIDO POR RESOLUÇÃO DO SENADO FEDERAL - 22,0% | 0,00 | 0,00 | 0,00 | 0,00 |
| LIMITE DE ALERTA (inciso III do §1º do art. 59 da LRF) - 9,0% | 0,00 | 0,00 | 0,00 | 0,00 |

| CONTRAGARANTIAS RECEBIDAS | SALDO DO EXERCÍCIO ANTERIOR | SALDOS DO EXERCÍCIO DE 2018 | | |
|---|-----------------------------|-----------------------------|-----------------------|-----------------------|
| | | Até o 1º Quadrimestre | Até o 2º Quadrimestre | Até o 3º Quadrimestre |
| DOS ESTADOS (VII) | 0,00 | 0,00 | 0,00 | 0,00 |
| Em Garantia às operações de Crédito Externas | 0,00 | 0,00 | 0,00 | 0,00 |
| Em Garantia às operações de Crédito Internas | 0,00 | 0,00 | 0,00 | 0,00 |
| DOS MUNICÍPIOS (VIII) | 0,00 | 0,00 | 0,00 | 0,00 |
| Em Garantia às operações de Crédito Externas | 0,00 | 0,00 | 0,00 | 0,00 |
| Em Garantia às operações de Crédito Internas | 0,00 | 0,00 | 0,00 | 0,00 |
| DAS ENTIDADES CONTROLADAS (IX) | 0,00 | 0,00 | 0,00 | 0,00 |
| Em Garantia às operações de Crédito Externas | 0,00 | 0,00 | 0,00 | 0,00 |
| Em Garantia às operações de Crédito Internas | 0,00 | 0,00 | 0,00 | 0,00 |
| EM GARANTIAS POR MEIO DE FUNDOS E PROGRAMAS (X) | 0,00 | 0,00 | 0,00 | 0,00 |
| TOTAL CONTRAGARANTIAS RECEBIDAS (XI) = (VII + VIII + IX + X) | 0,00 | 0,00 | 0,00 | 0,00 |
| MEDIDAS CORRETIVAS: | | | | |

FONTE: Sistema de Contabilidade, Data da emissão 29/05/2018 e hora de emissão 09:59

Rildson Rabelo Vasconcelos
 Prefeito Municipal

Gustavo Wanderley Martins
 Secretário de Finanças

CASPE Serviços de Contabilidade Pública
 Assessoria Contábil CRC-CE 00907/O-2

Maria das Graças Cavalcante Vidal
 Controladora

MUNICÍPIO DE TABULEIRO DO NORTE - PODER EXECUTIVO
 RELATÓRIO DE GESTÃO FISCAL
 DEMONSTRATIVO DAS OPERAÇÕES DE CRÉDITO
 ORÇAMENTOS FISCAL E DA SEGURIDADE SOCIAL
 1o. Quadrimestre de 2018

RGF - ANEXO 4 (LRF, art. 55, inciso I, alínea "d" e inciso III alínea "c")

R\$ 1,00

| OPERAÇÕES DE CRÉDITO | VALOR REALIZADO | |
|---|-------------------------------|--------------------------------------|
| | No Quadrimestre de Referência | Até o Quadrimestre de Referência (a) |
| Mobiliária | | |
| Interna | 0,00 | 0,00 |
| Externa | 0,00 | 0,00 |
| Contratual | | |
| Interna | | |
| Empréstimos | 0,00 | 0,00 |
| Aquisição Financiada de Bens e Arrendamento Mercantil Financeiro | 0,00 | 0,00 |
| Antecipação de Receita pela Venda a Termo de Bens e Serviços | 0,00 | 0,00 |
| Assunção, Reconhecimento e Confissão de Dívidas (LRF, art. 29, § 1º) | 0,00 | 0,00 |
| Operações de crédito previstas no art. 7º § 3º da RSF nº 43/2001 (I) | 0,00 | 0,00 |
| Externa | | |
| Empréstimos | 0,00 | 0,00 |
| Aquisição Financiada de Bens e Arrendamento Mercantil Financeiro | 0,00 | 0,00 |
| Antecipações de Receitas pela Venda a Termo de Bens e Serviços | 0,00 | 0,00 |
| Assunção, Reconhecimento e Confissão de Dívidas (LRF, art. 29, § 1º) | 0,00 | 0,00 |
| Operações de crédito previstas no art. 7º § 3º da RSF nº 43/2001 (II) | 0,00 | 0,00 |
| TOTAL(III) | 0,00 | 0,00 |

| APURAÇÃO DO CUMPRIMENTO DOS LIMITES | VALOR | % SOBRE A RCL |
|--|---------------|---------------|
| RECEITA CORRENTE LÍQUIDA – RCL (IV) | 54.691.473,99 | 100,00% |
| OPERAÇÕES VEDADAS (V) | 0,00 | 0,00% |
| TOTAL CONSIDERADO PARA FINS DA APURAÇÃO DO CUMPRIMENTO DO LIMITE (VI)= (IIIa + V-Ia-IIa) | 0,00 | 0,00% |
| LIMITE GERAL DEFINIDO POR RESOLUÇÃO DO SENADO FEDERAL PARA AS OPERAÇÕES DE CRÉDITO INTERNAS E EXTERNAS | 8.750.635,84 | 16,00% |
| LIMITE DE ALERTA (inciso III do §1º do art. 59 da LRF) - 14,40% | 7.875.572,25 | 14,40% |
| OPERAÇÕES DE CRÉDITO POR ANTECIPAÇÃO DA RECEITA ORÇAMENTÁRIA | 0,00 | 0,00% |
| LIMITE DEFINIDO POR RESOLUÇÃO DO SENADO FEDERAL PARA AS OPERAÇÕES DE CRÉDITO POR ANTECIPAÇÃO DA RECEITA ORÇAMENTÁRIA | 3.828.403,18 | 7,00% |

MUNICÍPIO DE TABULEIRO DO NORTE - PODER EXECUTIVO
 RELATÓRIO DE GESTÃO FISCAL
DEMONSTRATIVO DAS OPERAÇÕES DE CRÉDITO
 ORÇAMENTOS FISCAL E DA SEGURIDADE SOCIAL
 1o. Quadrimestre de 2018


RGF - ANEXO 4 (LRF, art. 55, inciso I, alínea "d" e inciso III alínea "c")


R\$ 1,00


| | VALOR REALIZADO | |
|--|-------------------------------------|---|
| | No Quadrimestre de Referência | Até o Quadrimestre de Referência (a) |
| <u>OUTRAS OPERAÇÕES QUE INTEGRAM A DÍVIDA CONSOLIDADA</u> | | |
| Parcelamentos de Dívidas | | |
| Tributos | 22.057.315,91 | 22.057.315,91 |
| Contribuições Previdenciárias | 0,00 | 0,00 |
| FGTS | 22.057.315,91 | 22.057.315,91 |
| Operações de reestruturação e recomposição do principal de dívidas | 0,00 | 0,00 |
| | 0,00 | 0,00 |

FORNTE: Sistema de Contabilidade, Data da emissão 29/05/2018 e hora de emissão 09:59

1 Conforme Manual de Instrução de Pleitos - MIP STN/COPEM, essas operações podem ser contratadas mesmo que não haja margem disponível nos limites. No entanto, uma vez contratadas, os fluxos de tais operações terão seus efeitos contabilizados para fins da contratação de outras operações de crédito.


 Rildson Rabelo Vasconcelos
 Prefeito Municipal


 Gustavo Wanderley Martins
 Secretário de Finanças ¹


 CASPE Serviços de Contabilidade Pública
 Assessoria Contábil CRC-CE 00907/O-2


 Maria das Graças Cavalcante Vidal
 Controladora

MUNICÍPIO DE TABULEIRO DO NORTE - PODER EXECUTIVO
 RELATÓRIO DE GESTÃO FISCAL
 DEMONSTRATIVO SIMPLIFICADO DO RELATÓRIO DE GESTÃO FISCAL
 ORÇAMENTOS FISCAL E DA SEGURIDADE SOCIAL
 1o. Quadrimestre de 2018

RGF - ANEXO 6 - LRF, art. 48

R\$ 1,00

| RECEITA CORRENTE LÍQUIDA | VALOR ATÉ O QUADRIMESTRE | |
|--|--|--|
| Receita Corrente líquida | 54.691.473,99 | |
| Receita Corrente líquida - Ajustada | 54.691.473,99 | |
| DESPESA COM PESSOAL | VALOR | % SOBRE A RCL |
| Despesa Total com Pessoal - DTP | 27.783.072,95 | 50,80% |
| Limite Máximo (incisos I, II e III, art. 20 da LRF) - 54,0% | 29.533.395,95 | 54,00% |
| Limite Prudencial (parágrafo único, art. 22 da LRF) - 51,3% | 28.056.726,16 | 51,30% |
| Limite de Alerta (inciso II do §1º do art. 59 da LRF) - 48,60% | 26.580.056,36 | 48,60% |
| DÍVIDA CONSOLIDADA | VALOR | % SOBRE A RCL |
| Dívida Consolidada Líquida | 16.841.248,43 | 30,79% |
| Limite Definido por Resolução do Senado Federal | 65.629.768,79 | 120,00% |
| GARANTIAS DE VALORES | VALOR | % SOBRE A RCL |
| Total das Garantias Concedidas | - | 0,00% |
| Limite Definido por Resolução do Senado Federal | - | 22,00% |
| OPERAÇÕES DE CRÉDITO | VALOR | % SOBRE A RCL |
| Operações de Crédito Internas e Externas | - | 0,00% |
| Operações de Crédito por Antecipação da Receita | - | 0,00% |
| Limite Definido pelo Senado Federal para Operações de Crédito Externas e Internas | 8.750.635,84 | 16,00% |
| Limite Definido pelo Senado Federal para Operações de Crédito por Antecipação da Receita | 3.828.403,18 | 7,00% |
| RESTOS A PAGAR | INSCRIÇÃO EM RESTOS A PAGAR NÃO PROCESSADOS DO EXERCÍCIO | DISPONIBILIDADE DE CAIXA LÍQUIDA (ANTES DA INSCRIÇÃO EM RESTOS A PAGAR NÃO PROCESSADOS DO EXERCÍCIO) |
| Valor Total | 0,00 | 0,00 |

FONTE: Sistema de Contabilidade, Data da emissão 29/06/2018 e hora de emissão 09:59

Rildson Rabelo Vasconcelos
 Prefeito Municipal

Gustavo Wanderley Martins
 Secretário de Finanças

CASPE Serviços de Contabilidade Pública
 Assessoria Contábil CRC-CE 00907/O-2

Maria das Graças Cavalcante Vidal
 Controladora