



RELATÓRIO RESUMIDO DA EXECUÇÃO ORÇAMENTÁRIA

RREO

1º BIMESTRE/2021

PUBLICADO CONFORME EDITAL Nº 2021.03.30-1



EDITAL DE PUBLICAÇÃO Nº 2021.03.30-1

A **Prefeita do Município de ACARAÚ – Estado do Ceará**, Cidadã **ANA FLÁVIA RIBEIRO MONTEIRO**, em pleno exercício do cargo e no uso competente de suas atribuições, notadamente as conferidas pelo Art. 28, Inciso X, da Constituição do Estado do Ceará, **RESOLVE** publicar o **RELATÓRIO RESUMIDO DA EXECUÇÃO ORÇAMENTÁRIA – RREO**, atinente ao **1º BIMESTRE** do exercício financeiro de **2021**, das seguintes formas:

1. Mediante afixação nos locais de amplo acesso do público em geral no âmbito do Município de **ACARAÚ/CE**; e
2. Em meio eletrônico de acesso ao público conforme disposto no Art. 48 da LRF, no endereço: **www.acarau.ce.gov.br**.

PUBLIQUE-SE, DIVULGUE-SE, CUMPRA-SE.

Paço do Poder Executivo Municipal de ACARAÚ – Estado do Ceará
Em, 30 de março de 2021.



ANA FLÁVIA RIBEIRO MONTEIRO
Prefeita Municipal

GOVERNO MUNICIPAL DE ACARAU
Relatório Resumido de Execução Orçamentária
Balanco Orçamentário
Orçamento Fiscal e da Seguridade Social
Período: Janeiro a Fevereiro de 2021/Bimestre: Janeiro e Fevereiro

RREO - Anexo 1 (URF, Art. 52, Inciso I, alíneas "a", e "b" e "c" do inciso II e §1º)

Em reais

Receitas Orçamentárias	Previsão Inicial	Previsão Atualizada (a)	Receitas Realizadas		Saldo (a-c)
			No Bimestre (b)	% (b/a)	
Receitas (Exceção Intra-Orçamentárias) (I)	158.700.000,00	158.700.000,00	28.350.355,24	17,86	130.349.644,76
Receitas Correntes	149.109.000,00	149.109.000,00	26.174.164,49	17,55	122.934.835,51
Impostos, Taxas e Contribuições de Melhoria	9.378.000,00	9.378.000,00	1.199.112,96	12,79	8.178.887,04
Impostos	8.786.000,00	8.786.000,00	1.083.705,70	12,33	7.702.294,30
Taxas	592.000,00	592.000,00	115.407,26	19,49	476.592,74
Contribuições	1.700.000,00	1.700.000,00	0,00	0,00	1.700.000,00
Contribuição para o Custeio do Serviço de	1.700.000,00	1.700.000,00	0,00	0,00	1.700.000,00
Receita Patrimonial	487.000,00	487.000,00	3.726,47	0,77	483.273,53
Exploração do Patrimônio Imobiliário do Estado	1.000,00	1.000,00	0,00	0,00	1.000,00
Valores Mobiliários	486.000,00	486.000,00	3.726,47	0,77	482.273,53
Receita de Serviços	16.000,00	16.000,00	0,00	0,00	16.000,00
Serviços Administrativos e Comerciais Gerais	16.000,00	16.000,00	0,00	0,00	16.000,00
Transferências Correntes	137.074.000,00	137.074.000,00	24.914.144,80	18,18	112.159.855,20
Transferências da União e de suas Entidades	79.866.900,00	79.866.900,00	13.737.709,30	17,20	66.129.190,70
Transferências dos Estados e do Distrito	18.242.000,00	18.242.000,00	2.710.367,07	14,86	15.531.632,93
Transferências de Instituições Privadas	50.000,00	50.000,00	0,00	0,00	50.000,00
Transferências de Outras Instituições Públicas	38.915.100,00	38.915.100,00	8.466.068,43	21,76	30.449.031,57
Outras Receitas Correntes	454.000,00	454.000,00	57.180,26	12,59	396.819,74
Multas Administrativas, Contratuais e Judiciais	8.000,00	8.000,00	0,00	0,00	8.000,00
Indenizações, Restituições e Ressarcimentos	415.000,00	415.000,00	6.147,90	1,48	408.852,10
Demais Receitas Correntes	31.000,00	31.000,00	51.032,36	164,62	-20.032,36
Receitas de Capital	9.591.000,00	9.591.000,00	2.176.190,75	22,69	7.414.809,25
Transferências de Capital	9.591.000,00	9.591.000,00	2.176.190,75	22,69	7.414.809,25
Transferências da União e de suas Entidades	6.091.000,00	6.091.000,00	30.272,47	0,50	6.060.727,53
Transferências dos Estados e do Distrito	3.500.000,00	3.500.000,00	2.145.918,28	61,31	1.354.081,72
Receitas (Intra-Orçamentárias) (II)	0,00	0,00	0,00	0,00	0,00
SubTotal das Receitas (III) = (I + II)	158.700.000,00	158.700.000,00	28.350.355,24	17,86	130.349.644,76
Operações de Crédito/Refinanciamento (IV)					
SubTotal com Refinanciamento (V) = (III + IV)	158.700.000,00	158.700.000,00	28.350.355,24	17,86	130.349.644,76
Déficit (VI)					
Total (VII) = (V + VI)	158.700.000,00	158.700.000,00	28.350.355,24		
Saldos de Exercícios Anteriores					
Recursos Arrecadados Exercícios Anteriores RPPS					
Superávit Financeiro Utilizado Créditos Adicionais					
Reabertura de Créditos Adicionais					

GOVERNO MUNICIPAL DE ACARAÚ
Relatório Resumido de Execução Orçamentária
Balanco Orçamentário

Orçamento Fiscal e da Seguridade Social
Período: Janeiro a Fevereiro de 2021/Bimestre: Janeiro e Fevereiro

RREO - Anexo 1 (LRF, Art. 52, Inciso I, alíneas "a" e "b" do Inciso II e §1º)

Despesas Orçamentárias	Dotação Inicial (d)	Dotação Atualizada (e)	Despesas Empenhadas		Saldo (g) = (e-f)	Despesas Liquidadas		Saldo (i) = (e-h)	Despesas Pagas Até o Bimestre (j)	Inscritas em Restos a Pagar Não Proc. (k)
			No Bimestre	Até o Bimestre (f)		No Bimestre	Até o Bimestre (h)			
Despesas Orçamentárias										
Despesas (Exceto Intra-Orçamentárias) (VIII)	158.700.000,00	158.700.000,00	48.673.811,31	48.673.811,31	110.026.188,69	18.035.403,01	18.035.403,01	140.664.596,99	17.069.092,33	
DESPESAS CORRENTES	138.609.000,00	140.572.460,00	47.073.811,31	47.073.811,31	93.498.648,69	16.602.131,60	16.602.131,60	123.970.328,40	15.635.820,92	
PESSOAL E ENCARGOS SOCIAIS	86.693.000,00	89.195.100,00	38.647.564,25	38.647.564,25	50.547.535,75	11.486.653,04	11.486.653,04	77.708.446,96	11.426.911,85	
OUTRAS DESPESAS CORRENTES	51.916.000,00	51.377.360,00	8.426.247,06	8.426.247,06	42.951.112,94	5.115.478,56	5.115.478,56	46.261.881,44	4.208.909,07	
DESPESAS DE CAPITAL	19.776.000,00	17.812.540,00	1.600.000,00	1.600.000,00	16.212.540,00	1.433.271,41	1.433.271,41	16.379.268,59	1.433.271,41	
INVESTIMENTOS	18.076.000,00	16.112.540,00	0,00	0,00	16.112.540,00	0,00	0,00	16.112.540,00	0,00	
AMORTIZAÇÃO DA DÍVIDA	1.700.000,00	1.700.000,00	1.600.000,00	1.600.000,00	100.000,00	1.433.271,41	1.433.271,41	266.728,59	1.433.271,41	
Despesas (Intra-Orçamentárias) (IX)	0,00	0,00	0,00	0,00	0,00	0,00	0,00	0,00	0,00	
SubTotal das Despesas (X) = (VIII + IX)	158.700.000,00	158.700.000,00	48.673.811,31	48.673.811,31	110.026.188,69	18.035.403,01	18.035.403,01	140.664.596,99	17.069.092,33	
Amortização da Div./Refinanciamento (XI)										
SubTotal com Refinanciamento (XII) = (X + XI)	158.700.000,00	158.700.000,00	48.673.811,31	48.673.811,31	110.026.188,69	18.035.403,01	18.035.403,01	140.664.596,99	17.069.092,33	
Superávit (XIII)										
Total (XIV) = (XII + XIII)	158.700.000,00	158.700.000,00	48.673.811,31	48.673.811,31		18.035.403,01	28.350.355,24		17.069.092,33	
Reserva do RPPS	0,00	0,00								

Em reais

ANA FLAVIA RIBEIRO MONTEIRO
Prefeita Municipal

JOÃO FERNANDES DA SILVA NETO
Contador - CRC 25.908

VALDECI MARTINS DOS SANTOS
Controlador

CAIRO FORTI FERREIRA
Secretário de Administração e Finanças

GOVERNO MUNICIPAL DE ACARAU

Relatório Resumido de Execução Orçamentária

Demonstrativo da Execução das Despesas por Função/Subfunção

Orçamento Fiscal e da Seguridade Social

Período: Janeiro a Fevereiro de 2021/Bimestre: Janeiro e Fevereiro

RREO - Anexo 2 (LRF, Art. 52, inciso II, alínea "c")

Função/Subfunção	Dotação Inicial	Dotação Atualizada (a)	Despesas Empenhadas		% (b / total b)	Saldo(c) = (a-b)	Despesas Liquidadas		% (d / total d)	Saldo(e) = (a-d)	Insc. Respos a Pagar Não Processados (f)
			No Bimestre	Até o Bimestre (b)			No Bimestre	Até o Bimestre (d)			
Despesas (Exceção Intra-Orçamentárias) (1)	158.700.000,00	158.700.000,00	48.673.811,31	48.673.811,31	100,00	110.026.188,69	18.035.403,01	18.035.403,01	100,00	140.664.596,99	
Legislativa	4.695.000,00	4.695.000,00	3.623.812,48	3.623.812,48	7,45	1.071.187,52	549.308,62	549.308,62	3,05	4.145.691,38	
Ação Legislativa	4.695.000,00	4.695.000,00	3.623.812,48	3.623.812,48	7,45	1.071.187,52	549.308,62	549.308,62	3,05	4.145.691,38	
Administração	10.394.000,00	11.421.900,00	3.409.603,67	3.409.603,67	7,01	8.012.296,33	1.312.195,40	1.312.195,40	7,28	10.109.704,60	
Defesa da Ordem Jurídica	385.000,00	385.000,00	230.000,00	230.000,00	0,47	155.000,00	56.845,74	56.845,74	0,32	328.154,26	
Planejamento e Orçamento	488.000,00	488.000,00	200.500,00	200.500,00	0,41	287.500,00	26.731,87	26.731,87	0,15	461.268,13	
Administração Geral	7.591.000,00	8.516.900,00	2.849.853,67	2.849.853,67	5,86	5.667.046,33	1.211.788,67	1.211.788,67	6,72	7.305.111,33	
Administração Financeira	259.000,00	359.000,00	125.400,00	125.400,00	0,26	233.600,00	13.829,12	13.829,12	0,08	345.170,88	
Normalização e Fiscalização	1.585.000,00	1.585.000,00	0,00	0,00	0,00	1.585.000,00	0,00	0,00	0,00	1.585.000,00	
Formação de Recursos Humanos	35.000,00	35.000,00	0,00	0,00	0,00	35.000,00	0,00	0,00	0,00	35.000,00	
Comunicação Social	15.000,00	17.000,00	3.850,00	3.850,00	0,01	13.150,00	3.000,00	3.000,00	0,02	14.000,00	
Infra-Estrutura Urbana	36.000,00	36.000,00	0,00	0,00	0,00	36.000,00	0,00	0,00	0,00	36.000,00	
Segurança Pública	108.000,00	108.000,00	48.000,00	48.000,00	0,10	60.000,00	4.000,00	4.000,00	0,02	104.000,00	
Policamento	74.000,00	74.000,00	48.000,00	48.000,00	0,10	26.000,00	4.000,00	4.000,00	0,02	70.000,00	
Defesa Civil	34.000,00	34.000,00	0,00	0,00	0,00	34.000,00	0,00	0,00	0,00	34.000,00	
Assistência Social	5.703.000,00	5.567.000,00	1.262.616,30	1.262.616,30	2,59	4.304.383,70	389.379,86	389.379,86	2,16	5.177.620,14	
Administração Geral	2.408.000,00	2.408.000,00	898.026,32	898.026,32	1,85	1.509.973,68	269.773,30	269.773,30	1,50	2.138.226,70	
Assistência à Criança e ao Adolescente	949.000,00	899.000,00	126.929,98	126.929,98	0,26	772.070,02	44.322,44	44.322,44	0,25	854.677,56	
Assistência Comunitária	2.334.000,00	2.248.000,00	237.660,00	237.660,00	0,49	2.010.340,00	75.284,12	75.284,12	0,42	2.172.715,88	
Direitos Individuais, Coletivos e Difusos	12.000,00	12.000,00	0,00	0,00	0,00	12.000,00	0,00	0,00	0,00	12.000,00	
Saúde	37.210.800,00	39.211.800,00	9.195.587,98	9.195.587,98	18,89	30.016.212,02	4.526.359,31	4.526.359,31	25,10	34.685.440,69	
Administração Geral	7.141.800,00	7.241.800,00	2.377.212,38	2.377.212,38	4,88	4.864.587,62	663.157,46	663.157,46	3,68	6.578.642,54	
Atenção Básica	13.634.000,00	15.634.000,00	3.632.174,11	3.632.174,11	7,46	12.001.825,89	1.315.698,71	1.315.698,71	7,30	14.318.301,29	
Assistência Hospitalar e Ambulatorial	14.985.000,00	14.985.000,00	2.442.211,70	2.442.211,70	5,02	12.542.788,30	2.355.672,05	2.355.672,05	13,06	12.629.327,95	
Suporte Profilático e Terapêutico	212.000,00	353.000,00	141.760,67	141.760,67	0,29	211.239,33	41.760,67	41.760,67	0,23	311.239,33	
Vigilância Sanitária	28.000,00	28.000,00	0,00	0,00	0,00	28.000,00	0,00	0,00	0,00	28.000,00	
Vigilância Epidemiológica	1.210.000,00	970.000,00	602.229,12	602.229,12	1,24	367.770,88	150.070,42	150.070,42	0,83	819.929,58	
Trabalho	95.000,00	95.000,00	0,00	0,00	0,00	95.000,00	0,00	0,00	0,00	95.000,00	
Empregabilidade	30.000,00	30.000,00	0,00	0,00	0,00	30.000,00	0,00	0,00	0,00	30.000,00	
Fomento ao Trabalho	65.000,00	65.000,00	0,00	0,00	0,00	65.000,00	0,00	0,00	0,00	65.000,00	
Educação	68.320.500,00	70.525.700,00	25.665.373,31	25.665.373,31	52,73	44.860.326,69	8.056.786,39	8.056.786,39	44,67	62.468.913,61	
Administração Geral	4.544.900,00	4.544.900,00	1.336.126,52	1.336.126,52	2,75	3.208.773,48	670.058,73	670.058,73	3,72	3.874.841,27	
Ensino Fundamental	46.705.000,00	49.005.000,00	19.929.246,79	19.929.246,79	40,94	29.075.753,21	6.187.096,19	6.187.096,19	34,31	42.817.903,81	
Ensino Médio	305.000,00	305.000,00	0,00	0,00	0,00	305.000,00	0,00	0,00	0,00	305.000,00	
Ensino Profissional	32.000,00	32.000,00	0,00	0,00	0,00	32.000,00	0,00	0,00	0,00	32.000,00	
Ensino Superior	238.000,00	238.000,00	0,00	0,00	0,00	238.000,00	0,00	0,00	0,00	238.000,00	

Em reais

GOVERNO MUNICIPAL DE ACARAU
Relatório Resumido de Execução Orçamentária
Demonstrativo da Execução das Despesas por Função/Subfunção
Orçamento Fiscal e da Seguridade Social
Período: Janeiro a Fevereiro de 2021/Bimestre: Janeiro e Fevereiro

RREO - Anexo 2 (LRF, Art. 52, inciso II, alínea "c")

Função/Subfunção	Dotação Inicial	Dotação Atualizada (a)	Despesas Empenhadas		% (b / total b)	Saldo (c) = (a-b)	Despesas Liquidadas		% (d / total d)	Saldo (e) = (a-d)	Insc. Restos a Pagar Não Processados (f)
			No Bimestre	Até o Bimestre (b)			No Bimestre	Até o Bimestre (d)			
Educação Infantil	15.566.530,00	15.471.730,00	4.300.000,00	4.300.000,00	8,83	11.171.730,00	1.187.153,75	1.187.153,75	6,58	14.284.576,25	
Educação de Jovens e Adultos	789.070,00	789.070,00	100.000,00	100.000,00	0,21	689.070,00	12.477,72	12.477,72	0,07	776.592,28	
Educação Especial	40.000,00	40.000,00	0,00	0,00	0,00	40.000,00	0,00	0,00	0,00	40.000,00	
Outros Encargos Especiais	100.000,00	100.000,00	0,00	0,00	0,00	100.000,00	0,00	0,00	0,00	100.000,00	
Cultura	2.965.000,00	1.793.000,00	240.028,08	240.028,08	0,49	1.552.971,92	127.285,45	127.285,45	0,71	1.665.714,55	
Administração Geral	940.000,00	940.000,00	219.028,08	219.028,08	0,45	720.971,92	106.285,45	106.285,45	0,59	833.714,55	
Patrimônio Histórico, Artístico e	135.000,00	135.000,00	0,00	0,00	0,00	135.000,00	0,00	0,00	0,00	135.000,00	
Diffusão Cultural	1.890.000,00	718.000,00	21.000,00	21.000,00	0,04	697.000,00	21.000,00	21.000,00	0,12	697.000,00	
Direito da Cidadania	17.000,00	17.000,00	1.270,45	1.270,45	0,00	15.729,55	1.270,45	1.270,45	0,01	15.729,55	
Direitos Individuais, Coletivos e Difusos	17.000,00	17.000,00	1.270,45	1.270,45	0,00	15.729,55	1.270,45	1.270,45	0,01	15.729,55	
Urbanismo	13.983.000,00	13.107.000,00	1.963.586,31	1.963.586,31	4,03	11.143.413,69	910.063,84	910.063,84	5,05	12.196.936,16	
Administração Geral	4.920.000,00	4.944.000,00	1.162.977,05	1.162.977,05	2,39	3.781.022,95	506.209,21	506.209,21	2,81	4.437.790,79	
Infra-Estrutura Urbana	3.985.000,00	3.085.000,00	0,00	0,00	0,00	3.085.000,00	0,00	0,00	0,00	3.085.000,00	
Serviços Urbanos	5.078.000,00	5.078.000,00	800.609,26	800.609,26	1,64	4.277.390,74	403.854,63	403.854,63	2,24	4.674.145,37	
Habituação	92.000,00	92.000,00	0,00	0,00	0,00	92.000,00	0,00	0,00	0,00	92.000,00	
Administração Geral	54.000,00	54.000,00	0,00	0,00	0,00	54.000,00	0,00	0,00	0,00	54.000,00	
Assistência Comunitária	38.000,00	38.000,00	0,00	0,00	0,00	38.000,00	0,00	0,00	0,00	38.000,00	
Saneamento	1.430.000,00	0,00	0,00	0,00	0,00	0,00	0,00	0,00	0,00	0,00	
Saneamento Básico Urbano	1.430.000,00	0,00	0,00	0,00	0,00	0,00	0,00	0,00	0,00	0,00	
Gestão Ambiental	2.106.000,00	1.626.000,00	320.500,00	320.500,00	0,66	1.305.500,00	61.329,85	61.329,85	0,34	1.564.670,15	
Administração Geral	550.000,00	550.000,00	320.500,00	320.500,00	0,66	229.500,00	61.329,85	61.329,85	0,34	488.670,15	
Preservação e Conservação Ambiental	771.000,00	291.000,00	0,00	0,00	0,00	291.000,00	0,00	0,00	0,00	291.000,00	
Controle Ambiental	785.000,00	785.000,00	0,00	0,00	0,00	785.000,00	0,00	0,00	0,00	785.000,00	
Ciência e Tecnologia	143.000,00	143.000,00	0,00	0,00	0,00	143.000,00	0,00	0,00	0,00	143.000,00	
Diffusão do Conhecimento Científico e	143.000,00	143.000,00	0,00	0,00	0,00	143.000,00	0,00	0,00	0,00	143.000,00	
Agricultura	1.380.000,00	1.380.000,00	209.959,68	209.959,68	0,43	1.170.040,32	68.901,40	68.901,40	0,38	1.311.098,60	
Administração Geral	900.000,00	900.000,00	209.959,68	209.959,68	0,43	690.040,32	68.901,40	68.901,40	0,38	831.098,60	
Abastecimento	70.000,00	70.000,00	0,00	0,00	0,00	70.000,00	0,00	0,00	0,00	70.000,00	
Extensão Rural	200.000,00	200.000,00	0,00	0,00	0,00	200.000,00	0,00	0,00	0,00	200.000,00	
Irrigação	140.000,00	140.000,00	0,00	0,00	0,00	140.000,00	0,00	0,00	0,00	140.000,00	
Promoção da Produção Agropecuária	70.000,00	70.000,00	0,00	0,00	0,00	70.000,00	0,00	0,00	0,00	70.000,00	
Indústria	135.000,00	135.000,00	0,00	0,00	0,00	135.000,00	0,00	0,00	0,00	135.000,00	
Promoção Industrial	135.000,00	135.000,00	0,00	0,00	0,00	135.000,00	0,00	0,00	0,00	135.000,00	
Comércio e Serviços	371.000,00	402.000,00	37.287,55	37.287,55	0,08	364.712,45	33.787,55	33.787,55	0,19	368.212,45	
Promoção Comercial	301.000,00	332.000,00	37.287,55	37.287,55	0,08	294.712,45	33.787,55	33.787,55	0,19	298.212,45	
Turismo	70.000,00	70.000,00	0,00	0,00	0,00	70.000,00	0,00	0,00	0,00	70.000,00	

Em reais

GOVERNO MUNICIPAL DE ACARÁ

Relatório Resumido de Execução Orçamentária
Demonstrativo da Execução das Despesas por Função/Subfunção
 Orçamento Fiscal e da Seguridade Social
 Período: Janeiro a Fevereiro de 2021/Bimestre: Janeiro e Fevereiro

Função/Subfunção	Dotação Inicial	Dotação Atualizada (a)	Despesas Empenhadas			Despesas Liquidadas			Insc. Restos a Pagar Não Processados (f)	
			No Bimestre	Até o Bimestre (b)	%	Saldo(c) = (a-b)	No Bimestre	Até o Bimestre (d)		%
Energia	1.707.000,00	1.707.000,00	510.846,10	510.846,10	1,05	1.196.153,90	350.761,76	350.761,76	1,94	1.356.238,24
Energia Elétrica	1.707.000,00	1.707.000,00	510.846,10	510.846,10	1,05	1.196.153,90	350.761,76	350.761,76	1,94	1.356.238,24
Transporte	2.676.000,00	2.402.540,00	3.000,00	3.000,00	0,01	2.399.540,00	3.000,00	3.000,00	0,02	2.399.540,00
Transporte Rodoviário	2.676.000,00	2.402.540,00	3.000,00	3.000,00	0,01	2.399.540,00	3.000,00	3.000,00	0,02	2.399.540,00
Desporto e Lazer	2.703.700,00	1.806.060,00	182.339,40	182.339,40	0,37	4.623.720,60	81.655,22	81.655,22	0,45	1.724.404,78
Administração Geral	750.000,00	752.160,00	179.427,65	179.427,65	0,37	572.732,35	78.743,47	78.743,47	0,44	673.416,53
Desporto Comunitário	1.882.000,00	982.200,00	2.911,75	2.911,75	0,01	979.288,25	2.911,75	2.911,75	0,02	979.288,25
Lazer	71.700,00	71.700,00	0,00	0,00	0,00	71.700,00	0,00	0,00	0,00	71.700,00
Encargos Especiais	2.150.000,00	2.150.000,00	2.000.000,00	2.000.000,00	4,11	150.000,00	1.559.317,91	1.559.317,91	8,65	590.682,09
Serviço da Dívida Interna	1.700.000,00	1.700.000,00	1.600.000,00	1.600.000,00	3,29	100.000,00	1.433.271,41	1.433.271,41	7,95	266.728,59
Outros Encargos Especiais	450.000,00	450.000,00	400.000,00	400.000,00	0,82	50.000,00	126.046,50	126.046,50	0,70	323.953,50
Reserva de Contingência	315.000,00	315.000,00	0,00	0,00	0,00	315.000,00	0,00	0,00	0,00	315.000,00
Reserva de Contingência	315.000,00	315.000,00	0,00	0,00	0,00	315.000,00	0,00	0,00	0,00	315.000,00
Despesas (Intra-Orçamentárias) (II)	0,00	0,00	0,00	0,00	0,00	0,00	0,00	0,00	0,00	0,00
Total (III) (I + II)	158.700.000,00	158.700.000,00	48.673.811,31	48.673.811,31	100,00	110.026.188,69	18.035.403,01	18.035.403,01	100,00	140.664.596,99

Em reais


 ANA FLAVIA RIBEIRO MONTEIRO
 Prefeita Municipal

João Fernandes da Silva Neto
 JOÃO FERNANDES DA SILVA NETO
 Contador - CRC 25.908


 VALDECI MARTINS DOS SANTOS
 Controlador


 CAIRO FORTE FERREIRA
 Secretário de Administração e Finanças

GOVERNO MUNICIPAL DE ACARAU
Relatório Resumido de Execução Orçamentária
Demonstrativo da Receita Corrente Líquida
Orçamento Fiscal e da Seguridade Social
Período: Janeiro a Fevereiro de 2021/Bimestre: Janeiro e Fevereiro


RREO - Anexo 3 (LRF, Art. 53, inciso I)

Especificação	Evolução da Receita Realizada nos Últimos 12 Meses												Total (Últimos 12 Meses)	Em reais Atualizado do Exercício
	Março/2020	Abril/2020	Maió/2020	Junho/2020	Julho/2020	Agosto/2020	Setembro/2020	Outubro/2020	Novembro/2020	Dezembro/2020	Janeiro/2021	Fevereiro/2021		
Receitas Correntes (I)	11.667.619,16	11.437.425,79	10.400.570,81	14.835.541,23	13.577.273,76	17.369.680,13	13.467.753,52	12.348.000,30	13.317.502,76	16.696.509,77	15.080.012,89	13.458.378,62	163.650.268,73	160.952.600,00
Impostos, Taxas e Contribuições de Melhoria	1.494.132,47	630.390,28	506.787,84	752.987,98	1.015.813,44	781.158,81	1.029.029,25	1.370.094,64	1.743.486,27	2.060.223,43	633.783,68	565.329,28	12.583.217,37	9.378.000,00
IPRTU	34.704,31	4.355,09	3.288,88	4.595,13	10.002,74	18.044,75	30.110,56	66.516,79	34.715,61	112.313,54	1.129,98	26.428,70	346.202,08	305.000,00
ISS	759.659,56	343.980,03	250.005,31	444.313,84	456.096,55	376.158,91	587.728,32	787.063,02	1.277.784,19	732.568,14	456.539,22	424.160,49	6.896.057,58	5.500.000,00
ITBI	10.803,30	7.809,00	2.131,15	10.769,87	4.419,01	12.661,16	17.967,80	111.877,42	17.003,83	45.998,88	10.441,55	41.976,86	294.579,83	131.000,00
IRRF	322.439,29	263.636,67	238.538,76	262.940,77	474.918,38	276.801,68	279.968,33	304.803,42	358.990,93	997.233,41	123.032,90	0,00	3.903.304,54	2.850.000,00
Outros Impostos, Taxas e Contribuições de Melhoria	386.526,01	10.609,49	12.823,74	30.368,37	70.376,76	97.492,31	112.524,24	99.833,99	54.991,71	172.119,46	42.644,03	0,00	72.763,23	1.700.000,00
Contribuições	0,00	47.537,37	29.181,12	326.546,48	179.726,94	50.861,34	53.797,15	186.672,69	44.543,78	52.059,29	0,00	0,00	1.143.073,34	592.000,00
Receita Patrimonial	41.947,26	26.449,13	22.969,99	47.700,53	20.414,75	15.493,44	19.530,44	30.532,86	3.641,30	17.393,16	1.711,27	2.015,20	249.799,33	487.000,00
Rendimentos de Aplicação Financeira	41.947,26	26.449,13	22.969,99	47.700,53	20.414,75	15.493,44	19.530,44	30.532,86	3.641,30	17.393,16	1.711,27	2.015,20	249.799,33	487.000,00
Outras Receitas Patrimoniais	0,00	0,00	0,00	0,00	0,00	0,00	0,00	0,00	0,00	0,00	0,00	0,00	0,00	0,00
Receita Agropecuária	0,00	0,00	0,00	0,00	0,00	0,00	0,00	0,00	0,00	0,00	0,00	0,00	0,00	0,00
Receita Industrial	0,00	0,00	0,00	0,00	0,00	0,00	0,00	0,00	0,00	0,00	0,00	0,00	0,00	0,00
Receita de Serviços	440,06	150,00	314,08	345,82	285,80	0,00	525,20	525,60	679,70	1.312,60	0,00	0,00	4.578,86	16.000,00
Transferências Correntes	10.131.055,86	10.547.125,16	9.824.418,14	13.707.960,42	12.359.474,94	16.508.376,43	12.364.834,98	10.686.616,84	11.474.307,91	14.240.851,04	14.417.223,77	12.861.148,04	149.123.353,53	148.917.600,00
Cola-Parte do FPM	2.683.910,46	2.630.826,41	2.748.618,01	2.237.522,49	3.957.259,94	2.450.224,47	1.973.677,39	2.655.773,09	3.520.026,05	5.248.630,73	3.821.635,04	5.009.194,59	38.837.298,67	42.000.000,00
Cola-Parte do ICMS	1.125.955,29	819.158,05	722.373,44	780.960,27	1.055.045,61	755.687,92	915.889,70	1.402.936,38	1.423.992,94	1.648.984,92	1.420.102,25	807.492,51	12.878.579,28	15.000.000,00
Cola-Parte do IPVA	256.772,36	170.259,89	174.166,90	357.514,93	98.506,77	635.531,91	632.033,27	51.833,12	55.002,02	50.229,13	246.678,59	503.934,60	3.232.483,49	2.100.000,00
Cola-Parte do ITR	3.315,04	146,36	200,15	129,89	280,66	123,03	637,67	8.631,52	510,24	1.767,35	128,25	201,32	16.071,48	13.000,00
Transferências de LC 87/1996	0,00	0,00	0,00	0,00	0,00	0,00	0,00	0,00	0,00	66.164,28	0,00	9.190,72	75.354,98	40.000,00
Transferências de LC 61/1989	2.103,70	4.111,26	4.099,20	3.686,37	4.428,36	5.121,46	6.015,77	6.884,82	7.546,93	7.937,44	6.623,70	5.144,29	63.703,30	65.000,00
Transferências do FUNDEB	3.724.142,45	3.512.056,02	3.204.144,69	3.210.678,93	3.345.735,92	3.701.156,56	3.671.448,01	3.900.959,55	4.132.998,78	4.459.918,22	7.030.427,33	4.320.035,88	48.213.703,74	55.615.100,00
Outras Transferências Correntes	2.334.856,56	3.410.567,17	2.970.795,75	7.117.467,54	3.998.217,88	8.960.531,08	5.165.132,17	2.659.597,96	2.334.230,95	2.757.218,99	1.891.628,61	2.205.954,13	45.806.199,59	34.084.500,00
Deduções (II)	43,51	185.773,85	16.899,64	0,00	1.557,89	7.790,11	36,50	73.557,67	50.843,80	324.670,25	27.294,16	29.886,10	718.353,48	454.000,00
Contribuição Servidor para o Plano de Previdência	814.411,38	724.900,38	730.802,42	675.962,79	690.576,78	769.337,77	705.650,74	825.211,80	1.001.415,63	1.079.647,27	1.098.130,80	1.286.096,21	10.382.143,97	11.843.600,00
Compensações Financ. entre Regimes Previdenciária	0,00	0,00	0,00	0,00	0,00	0,00	0,00	0,00	0,00	0,00	0,00	0,00	0,00	0,00
Dedução da Receita para Formação do FUNDEB	814.411,38	724.900,38	730.802,42	675.962,79	690.576,78	769.337,77	705.650,74	825.211,80	1.001.415,63	1.079.647,27	1.098.130,80	1.286.096,21	10.382.143,97	11.843.600,00
Receita Corrente Líquida (III) = (I - II)	10.853.207,78	10.712.525,41	9.669.768,39	14.159.578,44	12.886.696,98	16.594.342,36	12.762.102,78	11.522.788,50	12.316.087,13	15.616.862,50	13.981.882,08	12.192.282,41	153.268.124,76	149.109.000,00
(-) Emendas individuais (art. 166-A, § 1º, da CF) (IV)	0,00	0,00	0,00	0,00	0,00	0,00	0,00	0,00	0,00	0,00	0,00	0,00	0,00	0,00
RCL Ajustada para Limites Endividamento (V)=(III-IV)	10.853.207,78	10.712.525,41	9.669.768,39	14.159.578,44	12.886.696,98	16.594.342,36	12.762.102,78	11.522.788,50	12.316.087,13	15.616.862,50	13.981.882,08	12.192.282,41	153.268.124,76	149.109.000,00
(-) Emendas de bancada (art. 166, § 16, da CF) (VI)	0,00	0,00	0,00	0,00	0,00	0,00	0,00	0,00	0,00	0,00	0,00	0,00	0,00	0,00
RCL Ajustada para Limites Desp. Pessoal (VII)=(V-VI)	10.853.207,78	10.712.525,41	9.669.768,39	14.159.578,44	12.886.696,98	16.594.342,36	12.762.102,78	11.522.788,50	12.316.087,13	15.616.862,50	13.981.882,08	12.192.282,41	153.268.124,76	149.109.000,00


GOVERNO MUNICIPAL DE ACARAU
Relatório Resumido de Execução Orçamentária
Demonstrativo da Receita Corrente Líquida
Orçamento Fiscal e da Seguridade Social
Período: Janeiro a Fevereiro de 2021/Bimestre: Janeiro e Fevereiro

RREO - Anexo 3 (LRF, Art. 53, Inciso I)

Em reais



ANA FLÁVIA RIBEIRO MONTEIRO
Prefeita Municipal



VALDECI MARTINS DOS SANTOS
Controlador



JOÃO FERNANDES DA SILVA NETO
Contador - CRC 25.908



CAIRO FORTE FERREIRA
Secretário de Administração e Finanças

GOVERNO MUNICIPAL DE ACARAU
Relatório Resumido de Execução Orçamentária

Demonstrativo das Receitas e Despesas Previdenciárias do Regime Próprio de Previdência dos Servidores
Orçamento Fiscal e da Seguridade Social

Período: Janeiro a Fevereiro / Bimestre: Janeiro a Fevereiro de 2021

RREO - Anexo 4 (LRF, Art. 53, Inciso II)

Em Reais

RECEITAS PREVIDENCIÁRIAS - RPPS (FUNDO EM CAPITALIZAÇÃO)	PLANO PREVIDENCIÁRIO	
	PREVISÃO ATUALIZADA (a)	RECEITAS REALIZADAS Até o Bimestre (b)
RECEITAS CORRENTES (I)	0,00	0,00
Recetas de Contribuições dos Segurados	0,00	0,00
Ativo	0,00	0,00
Inativo	0,00	0,00
Pensionista	0,00	0,00
Recetas de Contribuições Patronais	0,00	0,00
Ativo	0,00	0,00
Inativo	0,00	0,00
Pensionista	0,00	0,00
Receita Patrimonial	0,00	0,00
Recetas Imobiliárias	0,00	0,00
Recetas de Valores Mobiliários	0,00	0,00
Outras Recetas Patrimoniais	0,00	0,00
Recetas de Serviços	0,00	0,00
Outras Recetas Correntes	0,00	0,00
Compensação Previdenciária do RGPS para o RPPS	0,00	0,00
Aportes Periódicos para Amortização de Déficit Atuarial do RPPS (II)	0,00	0,00
Demais Recetas Correntes	0,00	0,00
RECEITAS DE CAPITAL (III)	0,00	0,00
Alienação de Bens, Direitos e Ativos	0,00	0,00
Amortização de Empréstimos	0,00	0,00
Outras Recetas de Capital	0,00	0,00
TOTAL DAS RECEITAS DO FUNDO EM CAPITALIZAÇÃO - (IV) = (I + III - II)	0,00	0,00

GOVERNO MUNICIPAL DE ACARAU

Relatório Resumido de Execução Orçamentária

Demonstrativo das Receitas e Despesas Previdenciárias do Regime Próprio de Previdência dos Servidores

Orçamento Fiscal e da Seguridade Social

Período: Janeiro a Fevereiro / Bimestre: Janeiro a Fevereiro de 2021

RREO - Anexo 4 (LRF, Art. 53, inciso II)


Em Reais



ANA FLAVIA RIBEIRO MONTEIRO
Prefeita Municipal



VALDECI MARTINS DOS SANTOS
Controlador



JOÃO FERNANDES DA SILVA NETO
Contador - CRC 25.908



CAIRO FORTE FERREIRA
Secretário de Administração e Finanças

GOVERNO MUNICIPAL DE ACARAÚ
Relatório Resumido de Execução Orçamentária
Demonstrativo do Resultado Primário e Nominal
Orçamento Fiscal e da Seguridade Social

Período: Janeiro a Fevereiro de 2021/Bimestre: Janeiro e Fevereiro

RREO - Anexo 6 (LRF, Art. 53, inciso III)

	Previsão Atualizada	Até o Bimestre 2021	
		Receitas Realizadas (a)	
Receitas Correntes (I)	149.109.000,00	26.174.164,49	
Impostos, Taxas e Contribuições de Melhoria	9.378.000,00	1.199.112,96	
IPTU	305.000,00	27.554,68	
ISS	5.500.000,00	880.699,71	
ITBI	131.000,00	52.418,41	
IRRF	2.850.000,00	123.032,90	
Outros Impostos, Taxas e Contribuições de Melhoria	592.000,00	115.407,26	
Contribuições	1.700.000,00	0,00	
Receitas Previdenciárias	0,00	0,00	
Outras Receitas de Contribuições	1.700.000,00	0,00	
Receita Patrimonial	487.000,00	3.726,47	
Aplicações Financeiras (II)	486.000,00	3.726,47	
Outras Receitas Patrimoniais	1.000,00	0,00	
Transferências Correntes	137.074.000,00	24.914.144,80	
Cota-Parte do FPM	33.600.000,00	7.064.663,74	
Cota-Parte do ICMS	12.000.000,00	1.782.075,80	
Cota-Parte do IPVA	1.680.000,00	600.490,53	
Cota-Parte do ITR	10.400,00	263,67	
Transferências da LC 87/1996	32.000,00	9.190,72	
Transferências da LC nº 61/1989	52.000,00	9.414,39	
Transferências do FUNDEB	38.915.100,00	8.466.068,43	
Outras Transferências Correntes	50.784.500,00	6.981.977,52	
Demais Receitas Correntes	470.000,00	57.180,26	
Outras Receitas Financeiras (III)	0,00	0,00	
Receitas Correntes Restantes	470.000,00	57.180,26	
Receitas Primárias Correntes (IV) = (I - II - III)	148.623.000,00	26.170.438,02	
Receitas de Capital (V)	9.591.000,00	2.176.190,75	
Operações de Crédito (VI)	0,00	0,00	
Amortização de Empréstimos (VII)	0,00	0,00	
Alienação de Bens	0,00	0,00	
Receitas de Alienação de Investimentos Temporários (VIII)	0,00	0,00	
Receitas de Alienação de Investimentos Permanentes (IX)	0,00	0,00	
Outras Alienações de Bens	0,00	0,00	
Transferências de Capital	9.591.000,00	2.176.190,75	
Convênios	9.500.000,00	2.176.190,75	
Outras Transferências de Capital	91.000,00	0,00	

Em reais

GOVERNO MUNICIPAL DE ACARAU
 Relatório Resumido de Execução Orçamentária
Demonstrativo do Resultado Primário e Nominal
 Orçamento Fiscal e da Seguridade Social
 Período: Janeiro a Fevereiro de 2021/Bimestre: Janeiro e Fevereiro

RREO - Anexo 6 (LRF, Art. 53, inciso III)

		Em reais	
Juros Nominais			
JUROS E ENCARGOS ATIVOS (XXV)	Valor Incorrido		
JUROS E ENCARGOS PASSIVOS (XXVI)		3.726,47	
		0,00	
RESULTADO NOMINAL - Acima da Linha (XXVII) = XXIV + (XXV - XXVI)			10.538.167,61
Meta Fiscal Para o Resultado Nominal			
Meta fixada no Anexo de Metas Fiscais da LDO para o exercício de referência			0,00

CÁLCULO DO RESULTADO NOMINAL

	Saldo	
	Em 31/Dez/2020 (a)	Até o Fevereiro (b)
DÍVIDA CONSOLIDADA (XXVIII)	61.078.354,45	59.645.083,04
DEDUÇÕES (XXIX)	0,00	3.962.557,54
Disponibilidade de Caixa	0,00	3.947.686,67
Disponibilidade de Caixa Bruta	7.929.516,14	15.643.242,32
(-) Restos a Pagar Processados (XXX)	12.884.347,18	11.695.555,65
Demais Haveres Financeiros	14.870,87	14.870,87
DÍVIDA CONSOLIDADA LÍQUIDA (XXXI) = (XXVIII - XXIX)	61.078.354,45	55.682.525,50
RESULTADO NOMINAL - Abaixo da Linha (XXXII) = (XXXIa - XXXIb)		5.395.828,95

Ajuste Metodológico		Até o Bimestre
VARIAÇÃO SALDO RPP = (XXXIII) = (XXXa - XXXb)		
RECEITA DE ALIENAÇÃO DE INVESTIMENTOS PERMANENTES (IX)		1.188.791,53
PASSIVOS RECONHECIDOS NA DC (XXXIV)		0,00
OUTROS AJUSTES (XXXV)		
RESULTADO NOMINAL AJUSTADO - Abaixo da Linha (XXXVI) = (XXXII - IX + XXXIV + XXXV)		4.207.037,42

Informações Adicionais		Previsão Orçamentária
Saldo de Exercícios Anteriores		
Recursos Arrecadados em Exercícios Anteriores - RPPS		
Superávit Financeiro Utilizado para Abertura e Reabertura de Créditos Adicionais		
Reserva Orçamentária do RPPS		

GOVERNO MUNICIPAL DE ACARAU

Relatório Resumido de Execução Orçamentária

Demonstrativo do Resultado Primário e Nominal

Orçamento Fiscal e da Seguridade Social

Período: Janeiro a Fevereiro de 2021/Bimestre: Janeiro e Fevereiro


RREO - Anexo 6 (LRF, Art. 53, inciso III)

Em reais


ANA FLÁVIA RIBEIRO MONTEIRO
Prefeita Municipal


JOÃO FERNANDES DA SILVA NETO
Contador - CRC 25.908


VALDECI MARTINS DOS SANTOS
Controlador


CAIRO FORTE FERREIRA
Secretário de Administração e Finanças

GOVERNO MUNICIPAL DE ACARAÚ

Relatório Resumido de Execução Orçamentária

Restos a Pagar por Poder e Órgão

Orçamento Fiscal e da Seguridade Social

Período: Janeiro a Fevereiro de 2021/Bimestre: Janeiro e Fevereiro

RREO - Anexo 7 (LRF, Art. 53, inciso V)

PODER/ÓRGÃO	RESTOS A PAGAR PROCESSADOS E NÃO PROCESSADOS LIQUIDADOS EM EXERCÍCIOS ANTERIORES					RESTOS A PAGAR NÃO PROCESSADOS					Saldo l = (e + k)	
	INSCRITOS		Pagos (c)	Cancelados (d)	Saldo e = (a+b) - (c+d)	INSCRITOS		Liquidados (h)	Pagos (i)	Cancelados (j)		Saldo k = (f+g) - (i+j)
	Em Exercícios Anteriores (a)	Em 31 de Dezembro de 2020 (b)				Em Exercícios Anteriores (f)	Em 31 de Dezembro de 2020 (g)					
RESTOS A PAGAR (EXCETO INTRA-ORÇAMENTÁRIOS) (I)	10.305.425,57	3.738.781,77	2.167.902,21	0,00	11.876.305,13	5.467.119,31	2.717.057,36	12.464,50	8.464,50	0,00	8.175.712,17	20.052.017,30
PODER EXECUTIVO	8.056.603,24	3.721.181,77	2.159.102,21	0,00	9.618.682,80	4.694.511,93	2.700.128,36	4.000,00	0,00	0,00	7.394.640,29	17.013.323,09
Gabinete do Prefeito	117.435,52	277,07	0,00	0,00	117.712,59	6.480,30	0,00	0,00	0,00	0,00	6.480,30	124.192,89
Controladoria Geral do Município e Ouid	8.133,13	0,00	0,00	0,00	8.133,13	3.240,00	0,00	0,00	0,00	0,00	3.240,00	11.373,13
Secretaria de Administracao e Financas	378.735,81	3.988,40	0,00	0,00	382.724,21	35.033,93	0,00	0,00	0,00	0,00	35.033,93	417.758,14
Secretaria de Educacao	3.971.597,80	1.180.578,15	0,00	0,00	5.152.175,95	6.336,50	0,00	0,00	0,00	0,00	6.336,50	5.158.512,45
Secretaria de Saude	523.674,79	99.864,46	0,00	0,00	623.539,25	3.697.546,40	246.012,47	4.000,00	0,00	0,00	3.943.558,87	4.567.098,12
Secretaria de Infra-Estrutura	124.296,95	2.331.062,24	2.159.102,21	0,00	296.256,98	102.949,42	1.316.933,10	0,00	0,00	0,00	1.419.882,22	1.716.139,20
Secretaria de Turismo e Cultura	50.723,69	1.008,65	0,00	0,00	51.732,34	7.200,00	0,00	0,00	0,00	0,00	7.200,00	58.932,34
Secretaria de Desporto e Juventude	38.980,05	85.490,18	0,00	0,00	124.470,23	2.880,00	1.137.092,79	0,00	0,00	0,00	1.139.972,79	1.264.443,02
Sec. de Agron. Pesca,Irr e Des Econ e R	93.437,35	8.369,55	0,00	0,00	101.806,90	12.988,39	0,00	0,00	0,00	0,00	12.988,39	114.795,29
Secretaria do Meio Ambiente	2.024.113,40	0,00	0,00	0,00	2.024.113,40	426.435,70	0,00	0,00	0,00	0,00	426.435,70	2.450.549,10
Secretaria de Assistencia Social	550.274,62	10.315,09	0,00	0,00	560.589,71	333.291,59	90,00	0,00	0,00	0,00	333.381,59	893.971,30
Secretaria de Seguranca e Transito	175.200,13	227,96	0,00	0,00	175.428,11	60.130,00	0,00	0,00	0,00	0,00	60.130,00	235.558,11
Reserva de Contingencia	0,00	0,00	0,00	0,00	0,00	0,00	0,00	0,00	0,00	0,00	0,00	0,00
PODER LEGISLATIVO	2.248.822,33	17.600,00	8.800,00	0,00	2.257.622,33	772.607,38	16.929,00	8.464,50	8.464,50	0,00	781.071,88	3.038.694,21
RESTOS A PAGAR (INTRA-ORÇAMENTÁRIOS) (II)	0,00	0,00	0,00	0,00	0,00	0,00	0,00	0,00	0,00	0,00	0,00	0,00
TOTAL (III) = (I + II)	10.305.425,57	3.738.781,77	2.167.902,21	0,00	11.876.305,13	5.467.119,31	2.717.057,36	12.464,50	8.464,50	0,00	8.175.712,17	20.052.017,30

GOVERNO MUNICIPAL DE ACARAJÚ

Relatório Resumido de Execução Orçamentária

Restos a Pagar por Poder e Órgão

Orçamento Fiscal e da Seguridade Social

Período: Janeiro a Fevereiro de 2021/Bimestre: Janeiro e Fevereiro

RREO - Anexo 7 (LRF, Art. 53, inciso V)

PODER/ÓRGÃO	RESTOS A PAGAR PROCESSADOS E NÃO PROCESSADOS LIQUIDADOS EM EXERCÍCIOS ANTERIORES					RESTOS A PAGAR NÃO PROCESSADOS					Saldo l = (e + k)	
	INSCRITOS		Pagos (c)	Cancelados (d)	Saldo e = (a+b) - (c+d)	INSCRITOS		Liquidados (h)	Pagos (i)	Cancelados (j)		Saldo k = ((+g) - (l+i))
	Em Exercícios Anteriores (a)	Em 31 de Dezembro de 2020 (b)				Em Exercícios Anteriores (l)	Em 31 de Dezembro de 2020 (g)					

ANA FLAVIA RIBEIRO MONTEIRO
Prefeita Municipal

João Fernandes da Silva Neto

JOÃO FERNANDES DA SILVA NETO
Contador - CRC 25.908

VALDECI MARTINS DOS SANTOS
Controlador

CAIRO FORTE FERREIRA
Secretário de Administração e Finanças

GOVERNO MUNICIPAL DE ACARAJU
Relatório Resumido de Execução Orçamentária

DEMONSTRATIVO DAS RECEITAS E DESPESAS COM MANUTENÇÃO E DESENVOLVIMENTO DO ENSINO - MDE

Orçamento Fiscal e da Seguridade Social

Período: Janeiro a Fevereiro de 2021/Bimestre: Janeiro e Fevereiro

RREO - ANEXO 8 (LDB, art. 72)

R\$ 1,00

		RECEITA RESULTANTE DE IMPOSTOS (Arts. 212 e 212-A da Constituição Federal)	
	RECEITA RESULTANTE DE IMPOSTOS	PREVISÃO ATUALIZADA (a)	RECEITAS REALIZADAS Até o Bimestre (b)
1- RECEITA DE IMPOSTOS			
1.1- Receita Resultante do Imposto sobre a Propriedade Predial e Territorial Urbana - IPTU		8.786.000,00	1.083.705,70
1.2- Receita Resultante do Imposto sobre Transmissão Inter Vivos - ITBI		305.000,00	27.554,68
1.3- Receita Resultante do Imposto sobre Serviços de Qualquer Natureza - ISS		131.000,00	52.418,41
1.4- Receita Resultante do Imposto de Renda Retido na Fonte - IRRF		5.500.000,00	880.699,71
2- RECEITA DE TRANSFERÊNCIAS CONSTITUCIONAIS E LEGAIS			
2.1- Cota-Parte FPM		2.850.000,00	123.032,90
2.1.1- Parcela referente à CF, art. 159, I, alínea b		62.628.000,00	11.821.135,14
2.1.2- Parcela referente à CF, art. 159, I, alíneas d e e		45.450.000,00	8.830.829,63
2.2- Cota-Parte ICMS		42.000.000,00	8.830.829,63
2.3- Cota-Parte IPI-Exportação		3.450.000,00	0,00
2.4- Cota-Parte ITR		15.000.000,00	2.227.594,76
2.5- Cota-Parte IPVA		65.000,00	11.767,99
2.6- Cota-Parte IOF-Ouro		13.000,00	329,57
2.7- Compensações Financeiras Provenientes de Impostos e Transferências Constitucionais		2.100.000,00	750.613,19
		0,00	0,00
3- TOTAL DA RECEITA RESULTANTE DE IMPOSTOS (1 + 2)		71.414.000,00	12.904.840,84
4- TOTAL DESTINADO AO FUNDEB - 20% DE ((2.1.1) + (2.2) + (2.3) + (2.4) + (2.5))		11.835.600,00	2.364.227,03
5- VALOR MÍNIMO A SER APLICADO ALÉM DO VALOR DESTINADO AO FUNDEB - 5% DE ((2.1.1) + (2.2) + (2.3) + (2.4) + (2.5)) + 25% DE ((1.1) + (1.2) + (1.3) + (1.4) + (2.1.2) + (2.6) + (2.7))			
		6.017.900,00	861.983,18
FUNDEB			
	RECEITAS RECEBIDAS DO FUNDEB NO EXERCÍCIO	PREVISÃO ATUALIZADA (a)	RECEITAS REALIZADAS Até o Bimestre (b)
6- RECEITAS RECEBIDAS DO FUNDEB			
6.1- FUNDEB - Impostos e Transferências de Impostos		55.765.100,00	11.351.194,53
6.1.1- Principal		39.065.100,00	8.466.799,75
6.1.2- Rendimentos de Aplicação Financeira		38.915.100,00	8.466.068,43
6.2- FUNDEB - Complementação da União - VAAF		150.000,00	731,32
6.2.1- Principal		16.700.000,00	2.894.394,78
6.2.2- Rendimentos de Aplicação Financeira		16.700.000,00	2.884.394,78
6.3- FUNDEB - Complementação da União - VAAT		0,00	0,00
6.3.1- Principal		0,00	0,00
6.3.2- Rendimentos de Aplicação Financeira		0,00	0,00
7- RESULTADO LÍQUIDO DAS TRANSFERÊNCIAS DO FUNDEB (6.1.1 - 4)1		27.079.500,00	6.101.841,40
RECURSOS RECEBIDOS EM EXERCÍCIOS ANTERIORES E NÃO UTILIZADOS (SUPERÁVIT)			VALOR

GOVERNO MUNICIPAL DE ACARAJÚ

Relatório Resumido de Execução Orçamentária

DEMONSTRATIVO DAS RECEITAS E DESPESAS COM MANUTENÇÃO E DESENVOLVIMENTO DO ENSINO - MDE

Orçamento Fiscal e da Seguridade Social

Período: Janeiro a Fevereiro de 2021/Bimestre: Janeiro e Fevereiro

RREO - ANEXO 8 (LDB, art. 72)

R\$ 1,00

8- TOTAL DOS RECURSOS DE SUPERÁVIT

8.1- SUPERÁVIT DO EXERCÍCIO IMEDIATAMENTE ANTERIOR

8.2- SUPERÁVIT RESIDUAL DE OUTROS EXERCÍCIOS

9- TOTAL DOS RECURSOS DO FUNDEB DISPONÍVEIS PARA UTILIZAÇÃO (6 + 8)

DESPESAS COM RECURSOS DO FUNDEB (Por Área de Alocação)	DOTAÇÃO ATUALIZADA (c)	DESPESAS EMPENHADAS Até o Bimestre (d)	DESPESAS LIQUIDADAS Até o Bimestre (e)	DESPESAS PAGAS Até o Bimestre (f)	DESPESAS PAGAS Até o Bimestre (g)	INSCRITAS EM RESTOS A PAGAR NÃO PROCESSADOS (g)
10- PROFISSIONAIS DA EDUCAÇÃO BÁSICA						
10.1- Educação Infantil	40.020.000,00	17.750.000,00	5.887.366,59	5.872.329,05	0,00	0,00
10.1.1- Creche	9.540.000,00	3.300.000,00	846.428,84	844.229,73	0,00	0,00
10.1.2- Pré-escola	0,00	0,00	0,00	0,00	0,00	0,00
10.2- Ensino Fundamental	9.540.000,00	3.300.000,00	846.428,84	844.229,73	0,00	0,00
11- OUTRAS DESPESAS	30.480.000,00	14.450.000,00	5.040.937,75	5.028.099,32	0,00	0,00
11.1- Educação Infantil	17.214.730,00	6.476.758,24	1.486.183,35	1.422.566,38	0,00	0,00
11.1.1- Creche	4.706.730,00	1.000.000,00	340.724,91	340.724,91	0,00	0,00
11.1.2- Pré-escola	0,00	0,00	0,00	0,00	0,00	0,00
11.2- Ensino Fundamental	4.706.730,00	1.000.000,00	340.724,91	340.724,91	0,00	0,00
11.2.1- Educação Infantil	12.508.000,00	5.476.758,24	1.145.458,44	1.081.841,47	0,00	0,00
11.2.2- Ensino Fundamental	57.234.730,00	24.226.758,24	7.373.549,94	7.294.895,43	0,00	0,00

INDICADORES DO FUNDEB

DESPESAS CUSTEADAS COM RECEITAS DO FUNDEB RECEBIDAS NO EXERCÍCIO	DESPESAS EMPENHADAS Até o Bimestre (d)	DESPESAS LIQUIDADAS Até o Bimestre (e)	DESPESAS PAGAS Até o Bimestre (f)	INSCRITAS EM RESTOS A PAGAR NÃO PROCESSADOS (g)	INSCRITAS EM RESTOS A PAGAR NÃO PROCESSADOS (SEM DISPONIBILIDADE DE CAIXA) (h)
13- Total das Despesas do FUNDEB com Profissionais da Educação Básica	17.850.000,00	5.899.844,38	5.884.806,77	0,00	0,00
14- Total das Despesas custeadas com FUNDEB - Impostos e Transferências de Impostos	22.946.758,24	6.654.919,11	6.576.264,60	0,00	0,00
15- Total das Despesas custeadas com FUNDEB - Complementação da União - VAAF	1.380.000,00	731.108,55	731.108,55	0,00	0,00
16- Total das Despesas custeadas com FUNDEB - Complementação da União - VAAAT	0,00	0,00	0,00	0,00	0,00
17- Total das Despesas custeadas com FUNDEB - Comp. União - VAAAT Educação Infantil	0,00	0,00	0,00	0,00	0,00
18- Total das Despesas custeadas com FUNDEB - Comp. União - VAAAT Despesa de Capital	0,00	0,00	0,00	0,00	0,00
INDICADORES - Art. 212-A, inciso XI e § 3º - Constituição Federal 2	VALOR EXIGIDO (i)	VALOR APLICADO (j)	VALOR APLICADO (j)	VALOR CONSIDERADO APÓS DEDUÇÕES (k)	% APLICADO (l)
19- Mínimo de 70% do FUNDEB na Remuneração dos Profissionais da Educação Básica	7.945.836,17	17.850.000,00	17.850.000,00	17.850.000,00	157,25
20- Percentual de 50% da Complementação da União ao FUNDEB (VAAAT) na Educação Infantil	0,00	0,00	0,00	0,00	0,00
21- Mínimo de 15% da Complementação da União ao FUNDEB - VAAAT em Despesas de Capital	0,00	0,00	0,00	0,00	0,00
INDICADOR - Art. 25, § 3º - Lei nº 14.113, de 2020 - (Máximo de 10% de Superávit) 3	VALOR MÁXIMO PERMITIDO (m)	VALOR NÃO APLICADO (n)	VALOR NÃO APLICADO (n)	VALOR NÃO APLICADO APÓS AJUSTE (o)	% NÃO APLICADO (p)
22- Total da Receita Recebida e não Aplicada no Exercício	1.135.119,45	0,00	0,00	0,00	0,00

GOVERNO MUNICIPAL DE ACARAJU
 Relatório Resumido de Execução Orçamentária
DEMONSTRATIVO DAS RECEITAS E DESPESAS COM MANUTENÇÃO E DESENVOLVIMENTO DO ENSINO - MDE
 Orçamento Fiscal e da Seguridade Social
 Período: Janeiro a Fevereiro de 2021/Bimestre: Janeiro e Fevereiro

RREO - ANEXO 8 (LDB, art. 72)

R\$ 1,00

23- Total das Despesas custeadas com Superávit do FUNDEB	VALOR DE SUPERÁVIT PERMITIDO NO EXERCÍCIO ANTERIOR (q)	VALOR NÃO APLICADO NO EXERCÍCIO ANTERIOR (r)	VALOR DE SUPERÁVIT APLICADO ATÉ O PRIMEIRO QUADRIMESTRE (s)	VALOR APLICADO ATÉ O PRIMEIRO QUADRIMESTRE QUE INTEGRARÁ O LIMITE CONSTITUCIONAL (t)	VALOR APLICADO APÓS O PRIMEIRO QUADRIMESTRE (u)	VALOR NÃO APLICADO (v)
23.1 - Total das Despesas custeadas com FUNDEB - Impostos e Transferências de Impostos						
23.2 - Total das Despesas custeadas com FUNDEB - Complementação da União (VAAF + VAAT)						
DESPESAS COM MANUTENÇÃO E DESENVOLVIMENTO DO ENSINO - MDE - CUSTEADAS COM RECEITA DE IMPOSTOS (EXCETO FUNDEB)						
DESPESAS COM AÇÕES TÍPICAS DE MDE - RECEITAS DE IMPOSTOS - EXCETO FUNDEB (Por Área de Atuação) 6	DOTAÇÃO ATUALIZADA (c)	DESPESAS EMPENHADAS Até o Bimestre (d)	DESPESAS LIQUIDADAS Até o Bimestre (e)	DESPESAS PAGAS Até o Bimestre (f)	INSCRITAS EM RESTOS A PAGAR NÃO PROCESSADOS (g)	VALOR
24- EDUCAÇÃO INFANTIL	215.000,00	0,00	0,00	0,00	0,00	0,00
24.1 - Creche	0,00	0,00	0,00	0,00	0,00	0,00
24.2 - Pré-escola	215.000,00	0,00	0,00	0,00	0,00	0,00
25- ENSINO FUNDAMENTAL	1.264.000,00	700,00	700,00	700,00	700,00	0,00
26- TOTAL DAS DESPESAS COM AÇÕES TÍPICAS DE MDE (24 + 25)	1.479.000,00	700,00	700,00	700,00	700,00	0,00

APURAÇÃO DAS DESPESAS PARA FINS DE LIMITE MÍNIMO CONSTITUCIONAL

27- TOTAL DAS DESPESAS DE MDE CUSTEADAS COM RECURSOS DE IMPOSTOS (FUNDEB E RECEITA DE IMPOSTOS) = (L14(d) ou e) + L26(d) ou e) + L23.1(t))						6.655.619,11
28 (-) RESULTADO LÍQUIDO DAS TRANSFERÊNCIAS DO FUNDEB = (L7)						6.101.841,40
29 (-) RESTOS A PAGAR NÃO PROCESSADOS INSCRITOS NO EXERCÍCIO SEM DISPONIBILIDADE FINANCEIRA DE RECURSOS DO FUNDEB IMPOSTOS4 = (L14h)						
30 (-) RESTOS A PAGAR NÃO PROCESSADOS INSCRITOS NO EXERCÍCIO SEM DISPONIBILIDADE FINANCEIRA DE RECURSOS DE IMPOSTOS 4 e 7						
31 (-) CANCELAMENTO, NO EXERCÍCIO, DE RESTOS A PAGAR INSCRITOS COM DISPONIBILIDADE FINANCEIRA DE RECURSOS DE IMPOSTOS VINCULADOS AO ENSINO = (L34.1(ac) + L34.2(ac))						
32- TOTAL DAS DESPESAS PARA FINS DE LIMITE (27 - (28 + 29 + 30 + 31))						553.777,71
APURAÇÃO DO LIMITE MÍNIMO CONSTITUCIONAL 2 e 5						
33- APLICAÇÃO EM MDE SOBRE A RECEITA RESULTANTE DE IMPOSTOS		VALOR EXIGIDO (x)		VALOR APLICADO (w)		% APLICADO (y)
			3.226.210,21	553.777,71		4,29
RESTOS A PAGAR INSCRITOS EM EXERCÍCIOS ANTERIORES COM DISPONIBILIDADE FINANCEIRA DE RECURSOS DE IMPOSTOS E DO FUNDEB 8						
34- RESTOS A PAGAR DE DESPESAS COM MDE	SALDO INICIAL (z)	RP LIQUIDADOS (aa)	RP PAGOS (ab)	RP CANCELADOS (ac)		SALDO FINAL (ad)
34.1 - Executadas com Recursos de Impostos e Transferências de Impostos						
34.2 - Executadas com Recursos do FUNDEB - Impostos						
34.3 - Executadas com Recursos do FUNDEB - Complementação da União (VAAF + VAAT)						

GOVERNO MUNICIPAL DE ACARÁ
Relatório Resumido de Execução Orçamentária
DEMONSTRATIVO DAS RECEITAS E DESPESAS COM MANUTENÇÃO E DESENVOLVIMENTO DO ENSINO - MDE
Orçamento Fiscal e da Seguridade Social

Período: Janeiro a Fevereiro de 2021/Bimestre: Janeiro e Fevereiro

RREO - ANEXO 8 (LDB, art. 72)

R\$ 1,00

		OUTRAS INFORMAÇÕES PARA CONTROLE					
		PREVISÃO ATUALIZADA (a)	RECEITAS REALIZADAS Até o Bimestre (b)				
RECEITAS ADICIONAIS PARA FINANCIAMENTO DO ENSINO							
35- RECEITA DE TRANSFERÊNCIAS DO FNDE (INCLUINDO RENDIMENTOS DE APLICAÇÃO)							
35.1- Salário-Educação		4.758.500,00					579.482,14
35.2- PDDE		2.052.000,00					339.630,94
35.3- PNAE		0,00					0,00
35.4 - PNATE		1.603.500,00					239.651,20
35.5- Outras Transferências do FNDE		1.002.000,00					0,00
36- RECEITA DE TRANSFERÊNCIAS DE CONVÊNIO		101.000,00					529,24
37- RECEITA DE ROYALTIES DESTINADOS À EDUCAÇÃO		510.000,00					0,00
38- RECEITA DE OPERAÇÕES DE CRÉDITO VINCULADAS À EDUCAÇÃO		0,00					0,00
39- OUTRAS RECEITAS PARA FINANCIAMENTO DO ENSINO		0,00					0,00
40- TOTAL DAS RECEITAS ADICIONAIS P/ FINANCIAMENTO DO ENSINO = (35+36+37+38+39)		5.268.500,00					580.011,38
DESPESAS CUSTEADAS COM RECEITAS ADICIONAIS PARA FINANCIAMENTO DO ENSINO (Por Área de Atuação) 6							
DOTAÇÃO ATUALIZADA (c)							
41- EDUCAÇÃO INFANTIL		1.197.000,00					0,00
41.1- Creche		0,00					0,00
41.2- Pré-escola		1.197.000,00					0,00
42- ENSINO FUNDAMENTAL		4.793.000,00					0,00
43- ENSINO MÉDIO		192.000,00					0,00
44- ENSINO SUPERIOR		0,00					0,00
45- ENSINO PROFISSIONAL NÃO INTEGRADO AO ENSINO REGULAR		86.500,00					0,00
46- TOTAL DAS DESPESAS CUSTEADAS COM RECEITAS ADICIONAIS PARA FINANCIAMENTO DO ENSINO (41 + 42 + 43 + 44 + 45)		6.268.500,00					0,00
TOTAL GERAL DAS DESPESAS COM EDUCAÇÃO							
47- TOTAL GERAL DAS DESPESAS COM EDUCAÇÃO (12 + 26 + 46)		70.525.700,00					0,00
47.1- Despesas Correntes		65.917.700,00					0,00
47.1.1- Pessoal Ativo		55.580.200,00					0,00
47.1.2- Pessoal Inativo		0,00					0,00
47.1.3- Transferências às instituições comunitárias, confessionais ou filantrópicas sem fins lucrativos		16.000,00					0,00
47.1.4- Outras Despesas Correntes		10.321.500,00					0,00
47.2- Despesas de Capital		4.608.000,00					0,00
47.2.1- Transferências às instituições comunitárias, confessionais ou filantrópicas sem fins lucrativos		0,00					0,00
47.2.2- Outras Despesas de Capital		4.608.000,00					0,00
FUNDEB (ae)							
SALÁRIO EDUCAÇÃO (ai)							

49- DISPONIBILIDADE FINANCEIRA EM 31 DE DEZEMBRO DE <EXERCÍCIO ANTERIOR>

GOVERNO MUNICIPAL DE ACARAU

Relatório Resumido de Execução Orçamentária

DEMONSTRATIVO DAS RECEITAS E DESPESAS COM MANUTENÇÃO E DESENVOLVIMENTO DO ENSINO - MDE

Orçamento Fiscal e da Seguridade Social

Período: Janeiro a Fevereiro de 2021/Bimestre: Janeiro e Fevereiro

RREO - ANEXO 8 (LDB, art. 72)

R\$ 1,00

49- (+) INGRESSO DE RECURSOS ATÉ O BIMESTRE (orçamentário)		
50- (-) PAGAMENTOS EFETUADOS ATÉ O BIMESTRE (orçamentário e restos a pagar)		
51- (=) DISPONIBILIDADE FINANCEIRA ATÉ O BIMESTRE		
52- (+) AJUSTES POSITIVOS (RETENÇÕES E OUTROS VALORES EXTRAORÇAMENTÁRIOS)		
53- (-) AJUSTES NEGATIVOS (OUTROS VALORES EXTRAORÇAMENTÁRIOS)		
54- (=) SALDO FINANCEIRO CONCILIADO (Saldo Bancário)		

ANA FLAVIA RIBEIRO MONTEIRO
Prefeita Municipal

JOÃO FERNANDES DA SILVA NETO
Contador - CRC 25.908

VALDECI MARTINS DOS SANTOS
Controlador

CAIRO FORTI FERREIRA
Secretário de Administração e Finanças

GOVERNO MUNICIPAL DE ACARAU

Relatório Resumido de Execução Orçamentária

DEMONSTRATIVO DAS RECEITAS DE OPERAÇÕES DE CRÉDITO E DESPESAS DE CAPITAL (REGRA DE OURO)

Orçamento Fiscal e da Seguridade Social

Período: Janeiro a Fevereiro de 2021/Bimestre: Janeiro e Fevereiro

RREO - ANEXO 9 (LRF, art.53, § 1º, inciso I)

Em Reais

RECEITAS DE OPERAÇÕES DE CRÉDITO (I)	PREVISÃO ATUALIZADA (a)	RECEITAS REALIZADAS (b)	SALDO NÃO REALIZADO (c) = (a - b)
DESPESAS	0,00	0,00	0,00
DESPESAS DE CAPITAL			
Investimentos	17.812.540,00	1.600.000,00	16.212.540,00
Inversões Financeiras	16.112.540,00	0,00	16.112.540,00
Amortização da Dívida	0,00	0,00	0,00
(-) Incentivos Fiscais a Contribuinte	1.700.000,00	1.600.000,00	100.000,00
(-) Incentivos Fiscais a Contribuinte por Instituições Financeiras			
DESPESA DE CAPITAL LÍQUIDA (II)	17.812.540,00	1.600.000,00	16.212.540,00
RESULTADO PARA APURAÇÃO DA REGRA DE OURO (III) = (II - I)	17.812.540,00	1.600.000,00	16.212.540,00

ANA FLAVIA RIBEIRO MONTEIRO
Prefeita Municipal

JOÃO FERNANDES DA SILVA NETO
Contador - CRC 25.908

VALDECI MARTINS DOS SANTOS
Controlador

CAIRO FORTI FERREIRA
Secretário de Administração e Finanças


GOVERNO MUNICIPAL DE ACARÁ
Relatório Resumido da Execução Orçamentária
Demonstrativo da Projeção do Regime Próprio de Previdência dos Servidores
Orçamentos da Seguridade Social
Período: Janeiro a Fevereiro de 2021/Bimestre: Janeiro e Fevereiro

RREO - ANEXO X (LRF, art. 53, § 1º, inciso II)


R\$ 1,00



ANA FLÁVIA RIBEIRO MONTEIRO
Prefeita Municipal



JOÃO FERNANDES DA SILVA NETO
Contador - CRC 25.908



VALDEC MARTINS DOS SANTOS
Controlador



CAIRO FORTE FERREIRA
Secretário de Administração e Finanças


GOVERNO MUNICIPAL DE ACARAÚ
Relatório Resumido de Execução Orçamentária
Demonstrativo das Receita de Alienação de Ativos e Aplicação dos Recursos
Orçamento Fiscal e da Seguridade Social
Período: Janeiro a Fevereiro de 2021/Bimestre: Janeiro e Fevereiro

RREO - Anexo XI (LRF, Art. 52, inciso I, alíneas "a" e "b" do inciso II e §1º)


R\$ 1.




ANA FLAVIA RIBEIRO MONTEIRO
Prefeita Municipal



JOÃO FERNANDES DA SILVA NETO
Contador - CRC 25.908



VALDECI MARTINS DOS SANTOS
Controlador



CAIRO FORTE FERREIRA
Secretário de Administração e Finanças

GOVERNO MUNICIPAL DE ACARAÚ

Relatório Resumido de Execução Orçamentária

Demonstrativo das Receitas e Despesas com Ações e Serviços Públicos de Saúde

Orçamento Fiscal e da Seguridade Social

Período: Janeiro a Fevereiro de 2021/Bimestre: Janeiro e Fevereiro

RREO - Anexo 12 (LC 141/2012, art. 35)

R\$ 1,00

RECEITAS RESULTANTES DE IMPOSTOS E TRANSFERÊNCIAS CONSTITUCIONAIS E LEGAIS	PREVISÃO INICIAL	PREVISÃO ATUALIZADA (a)	RECEITAS REALIZADAS				Inscritas em Restos a Pagar Não Processados (g)
			Até o Bimestre (b)		% (b/a) x 100		
			Até o Bimestre	% (b/c) x 100	Até o Bimestre	% (b/c) x 100	
RECEITA DE IMPOSTOS (I)							
Receita Resultante do Imposto Predial e Territorial Urbano - IPTU	8.786.000,00	8.786.000,00	1.083.705,70	12,33		12,33	0,00
IPTU	305.000,00	305.000,00	27.554,68	9,03		9,03	0,00
Multas, Juros de Mora, Dívida Ativa e Outros Encargos do IPTU	170.000,00	170.000,00	27.554,68	16,21		16,21	0,00
Receita Resultante do Imposto sobre Transmissão Inter Vivos - ITBI	135.000,00	135.000,00	0,00	0,00		0,00	0,00
ITBI	131.000,00	131.000,00	52.418,41	40,01		40,01	0,00
Multas, Juros de Mora, Dívida Ativa e Outros Encargos do ITBI	120.000,00	120.000,00	52.418,41	43,68		43,68	0,00
Receita Resultante do Imposto sobre Serviços de Qualquer Natureza - ISS	11.000,00	11.000,00	0,00	0,00		0,00	0,00
ISS	5.500.000,00	5.500.000,00	880.699,71	16,01		16,01	0,00
Multas, Juros de Mora, Dívida Ativa e Outros Encargos do ISS	5.400.000,00	5.400.000,00	444.862,75	8,24		8,24	0,00
Receita Resultante do Imposto sobre a Renda e Proventos de Qualquer Natureza Retido IRRF	100.000,00	100.000,00	435.836,96	435,84		435,84	0,00
RECEITA DE TRANSFERÊNCIAS CONSTITUCIONAIS E LEGAIS (II)	2.850.000,00	2.850.000,00	123.032,90	4,32		4,32	0,00
Cota-Parte FPM	47.374.400,00	47.374.400,00	11.830.325,86	24,97		24,97	0,00
Cota-Parte ITR	33.600.000,00	33.600.000,00	8.830.829,63	26,28		26,28	0,00
Cota-Parte IPVA	10.400,00	10.400,00	329,57	3,17		3,17	0,00
Cota-Parte ICMS	1.680.000,00	1.680.000,00	750.613,19	44,68		44,68	0,00
Cota-Parte ICMS	12.000.000,00	12.000.000,00	2.227.594,76	18,56		18,56	0,00
Cota-Parte IPI-Exportação	52.000,00	52.000,00	11.767,99	22,63		22,63	0,00
Compensações Financeiras Provenientes de Impostos e Transferências Constitucionais	32.000,00	32.000,00	9.190,72	28,72		28,72	0,00
Desoneração ICMS - LC 87/1996	32.000,00	32.000,00	9.190,72	28,72		28,72	0,00
Outras	0,00	0,00	0,00	0,00		0,00	0,00
TOTAL DAS RECEITAS RESULTANTES DE IMPOSTOS E TRANSFERÊNCIAS CONSTITUCIONAIS E LEGAIS - (III) = (I) + (II)	56.160.400,00	56.160.400,00	12.914.031,56	22,99		22,99	0,00
DESPESAS COM AÇÕES E SERVIÇOS PÚBLICOS DE SAÚDE (ASPS) - POR SUBFUNÇÃO E CATEGORIA ECONÔMICA							
ATENÇÃO BÁSICA (IV)	2.322.000,00	2.322.000,00	452.429,69	19,48		19,48	0,00
Despesas Correntes	2.302.000,00	2.302.000,00	452.429,69	19,65		19,65	0,00
Despesas de Capital	20.000,00	20.000,00	0,00	0,00		0,00	0,00
ASSISTÊNCIA HOSPITALAR E AMBULATORIAL (V)	4.769.000,00	4.769.000,00	773.617,93	16,22		16,22	0,00
Despesas Correntes	4.739.000,00	4.739.000,00	773.617,93	16,32		16,32	0,00
Despesas de Capital	30.000,00	30.000,00	0,00	0,00		0,00	0,00
SUPORTE PROFILÁTICO E TERAPÊUTICO (VI)	100.000,00	100.000,00	0,00	0,00		0,00	0,00
Despesas Correntes	100.000,00	100.000,00	0,00	0,00		0,00	0,00
Despesas de Capital	0,00	0,00	0,00	0,00		0,00	0,00
VIGILÂNCIA SANITÁRIA (VII)	28.000,00	28.000,00	0,00	0,00		0,00	0,00
Despesas Correntes	28.000,00	28.000,00	0,00	0,00		0,00	0,00
Despesas de Capital	0,00	0,00	0,00	0,00		0,00	0,00
VIGILÂNCIA EPIDEMIOLÓGICA (VIII)	0,00	0,00	0,00	0,00		0,00	0,00
Despesas Correntes	0,00	0,00	0,00	0,00		0,00	0,00
Despesas de Capital	0,00	0,00	0,00	0,00		0,00	0,00
ALIMENTAÇÃO E NUTRIÇÃO (IX)	0,00	0,00	0,00	0,00		0,00	0,00

GOVERNO MUNICIPAL DE ACARAU
Relatório Resumido de Execução Orçamentária
Demonstrativo das Receitas e Despesas com Ações e Serviços Públicos de Saúde
Orçamento Fiscal e da Seguridade Social
Período: Janeiro a Fevereiro de 2021/Bimestre: Janeiro e Fevereiro

REO - Anexo 12 (LC 141/2012, art. 35)
TOTAL DOS RESTOS A PAGAR CANCELADOS OU PRESCRITOS ATÉ O FINAL DO EXERCÍCIO ATUAL QUE AFETARAM O CUMPRIMENTO DO LIMITE (XXI) (soma dos saldos negativos da coluna "v") R\$ 1,00
TOTAL DOS RESTOS A PAGAR CANCELADOS OU PRESCRITOS ATÉ O FINAL DO EXERCÍCIO ANTERIOR QUE AFETARAM O CUMPRIMENTO DO LIMITE (XXII) (valor informado no demonstrativo do exercício anterior) 0,00
TOTAL DOS RESTOS A PAGAR CANCELADOS OU PRESCRITOS NO EXERCÍCIO ATUAL QUE AFETARAM O CUMPRIMENTO DO LIMITE (XXIII) = (XXI - XXII) (Artigo 24 § 1º e 2º da LC 141/2012)

CONTROLE DE RESTOS A PAGAR CANCELADOS OU PRESCRITOS CONSIDERADOS PARA FINS DE APLICAÇÃO DA DISPONIBILIDADE DE CAIXA CONFORME ARTIGO 24§ 1º e 2º DA LC 141/2012	RESTOS A PAGAR CANCELADOS OU PRESCRITOS				Saldo Final (não aplicado) ¹ (2a) = (w - (x ou y))
	Saldo Inicial (w)	Despesas Custeadas no Exercício de Referência		Pagas (z)	
		Empenhadas (x)	Liquidadas (y)		
Restos a pagar cancelados ou prescritos em 2020 a serem compensados (XXIV) (saldo inicial = XXIII)					
Restos a pagar cancelados ou prescritos em 2019 a serem compensados (XXV) (saldo inicial igual ao saldo final do demonstrativo do exercício anterior)					
Restos a pagar cancelados ou prescritos em exercícios anteriores a serem compensados (XXVI) (saldo inicial igual ao saldo final do demonstrativo do exercício)					
TOTAL DE RESTOS A PAGAR CANCELADOS OU PRESCRITOS A COMPENSAR (XXVII)					

RECEITAS ADICIONAIS PARA O FINANCIAMENTO DA SAÚDE NÃO COMPUTADAS NO CÁLCULO DO MÍNIMO	PREVISÃO INICIAL	PREVISÃO ATUALIZADA (a)	RECEITAS REALIZADAS		% (b/a) x 100
			Até o Bimestre (b)	% (b/a) x 100	
RECEITAS DE TRANSFERÊNCIAS PARA A SAÚDE (XXVIII)					
Proveniente da União	22.529.000,00	22.529.000,00	3.044.790,74	13,51	
Proveniente dos Estados	18.729.000,00	18.729.000,00	3.044.790,74	16,26	
Proveniente de outros Municípios	3.800.000,00	3.800.000,00	0,00	0,00	
RECEITA DE OPERAÇÕES DE CRÉDITO INTERNAS E EXTERNAS VINCULADAS A SAÚDE (XXX)	0,00	0,00	0,00	0,00	
OUTRAS RECEITAS (XXX)	0,00	0,00	0,00	0,00	
TOTAL DE RECEITAS ADICIONAIS PARA FINANCIAMENTO DA SAÚDE (XXXI) = (XXVIII + XXIX + XXX)	22.529.000,00	22.529.000,00	3.044.790,74	13,51	

DESPESAS COM SAÚDE NÃO COMPUTADAS NO CÁLCULO DO MÍNIMO	DOTAÇÃO INICIAL	DOTAÇÃO ATUALIZADA (c)	DESPESAS EMPENHADAS		DESPESAS LIQUIDADAS		DESPESAS PAGAS		Inscritas em Restos a Pagar Não Processados (g)
			Até o Bimestre (d)	% (d/c) x 100	Até o Bimestre (e)	% (e/c) x 100	Até o Bimestre (f)	% (f/c) x 100	
DESPESAS COM AÇÕES E SERVIÇOS PÚBLICOS DE SAÚDE (ASPS) – POR SUBFUNÇÃO E CATEGORIA ECONÔMICA									
ATENÇÃO BÁSICA (XXXII)	11.312.000,00	13.312.000,00	3.179.744,42	23,89	913.318,74	6,86	885.901,75	6,65	0,00
Despesas Correntes	10.567.000,00	10.567.000,00	3.179.744,42	30,09	913.318,74	8,64	885.901,75	8,38	0,00
Despesas de Capital	745.000,00	2.745.000,00	0,00	0,00	0,00	0,00	0,00	0,00	0,00
ASSISTÊNCIA HOSPITALAR E AMBULATORIAL (XXXIII)	10.216.000,00	10.216.000,00	1.582.054,12	15,49	1.582.054,12	15,49	1.582.054,12	15,49	0,00
Despesas Correntes	9.894.000,00	9.894.000,00	1.582.054,12	15,99	1.582.054,12	15,99	1.582.054,12	15,99	0,00
Despesas de Capital	322.000,00	322.000,00	0,00	0,00	0,00	0,00	0,00	0,00	0,00
SUORTE PROFIÁTICO E TERAPEÚTICO (XXXIV)	112.000,00	253.000,00	141.760,67	56,03	41.760,67	16,51	41.760,67	16,51	0,00
Despesas Correntes	97.000,00	238.000,00	141.760,67	59,56	41.760,67	17,55	41.760,67	17,55	0,00
Despesas de Capital	15.000,00	15.000,00	0,00	0,00	0,00	0,00	0,00	0,00	0,00
VIGILÂNCIA SANITÁRIA (XXXV)	0,00	0,00	0,00	0,00	0,00	0,00	0,00	0,00	0,00
Despesas Correntes	0,00	0,00	0,00	0,00	0,00	0,00	0,00	0,00	0,00
Despesas de Capital	0,00	0,00	0,00	0,00	0,00	0,00	0,00	0,00	0,00
VIGILÂNCIA EPIDEMIOLÓGICA (XXXVI)	1.210.000,00	970.000,00	602.229,12	62,09	150.070,42	15,47	150.070,42	15,47	0,00
Despesas Correntes	1.205.000,00	945.000,00	602.229,12	63,73	150.070,42	15,88	150.070,42	15,88	0,00

GOVERNO MUNICIPAL DE ACARAU

Relatório Resumido de Execução Orçamentária


Demonstrativo das Receitas e Despesas com Ações e Serviços Públicos de Saúde

Orçamento Fiscal e da Seguridade Social

Período: Janeiro a Fevereiro de 2021/Bimestre: Janeiro e Fevereiro

RREO - Anexo 12 (LC 141/2012, art. 35)

R\$ 1,00


ANA FLAVIA RIBEIRO MONTEIRO
Prefeita Municipal


JOÃO FERNANDES DA SILVA NETO
Contador - CRC 25.908


VALDECI MARTINS DOS SANTOS
Controlador


CAIRO FORTE FERREIRA
Secretário de Administração e Finanças

GOVERNO MUNICIPAL DE ACARAÚ

Relatório Resumido da Execução Orçamentária

Demonstrativo das Parcerias Público-Privadas

Orçamentos Fiscal e da Seguridade Social

Período: Janeiro a Fevereiro de 2021/Bimestre: Janeiro e Fevereiro

RREO - ANEXO 13 (Lei nº 11.079, de 30.12.2004, arts. 22, 25 e 28)


R\$ 1,00

Impactos das Contratações de PPP	SALDO TOTAL EM 31 DE DEZEMBRO DO EXERCÍCIO ANTERIOR (a)	REGISTROS EFETUADOS EM 2021	
		No Bimestre	Até o Bimestre (b)
TOTAL DE ATIVOS	0,00	0,00	0,00
Ativos Constituídos pela SPE	0,00	0,00	0,00
TOTAL DE PASSIVOS	0,00	0,00	0,00
Obrigações decorrentes de Ativos Constituídos pela SPE	0,00	0,00	0,00
Provisões de PPP	0,00	0,00	0,00
Outros Passivos	0,00	0,00	0,00
ATOS POTENCIAIS PASSIVOS	0,00	0,00	0,00
Obrigações Contratualais	0,00	0,00	0,00
Riscos não Provisionados	0,00	0,00	0,00
Garantias Concedidas	0,00	0,00	0,00
Outros Passivos Contingentes	0,00	0,00	0,00

DESPESAS DE PPP	EXERCÍCIO ANTERIOR	EXERCÍCIO CORRENTE (EC)	<EC+1>	<EC+2>	<EC+3>	<EC+4>	<EC+5>	<EC+6>	<EC+7>	<EC+8>	<EC+9>
TOTAL DAS DESPESAS	0,00	0,00	0,00	0,00	0,00	0,00	0,00	0,00	0,00	0,00	0,00
PPP A CONTRATAR (II)	0,00	0,00	0,00	0,00	0,00	0,00	0,00	0,00	0,00	0,00	0,00
RECEITA CORRENTE LÍQUIDA (RCL) (III)	0,00	0,00	0,00	0,00	0,00	0,00	0,00	0,00	0,00	0,00	0,00
TOTAL DAS DESPESAS CONSIDERADAS PARA O LIM	0,00	0,00	0,00	0,00	0,00	0,00	0,00	0,00	0,00	0,00	0,00
TOTAL DAS DESPESAS / RCL (%) (V) = (IV) / (III)	0,00	0,00	0,00	0,00	0,00	0,00	0,00	0,00	0,00	0,00	0,00



ANA FLAVIA RIBEIRO MONTEIRO
Prefeita Municipal



JOÃO FERNANDES DA SILVA NETO
Contador - CRC 25.908



VALDECI MARTINS DOS SANTOS
Controlador



CAIRO FORTE FERREIRA
Secretário de Administração e Finanças

GOVERNO MUNICIPAL DE ACARÁ
 Relatório Resumido de Execução Orçamentária
Demonstrativo Simplificado do Relatório Resumido da Execução Orçamentária
 Orçamento Fiscal e da Seguridade Social
 Período: Janeiro a Fevereiro de 2021/Bimestre: Janeiro e Fevereiro

RREO - Anexo XIV (LRF, Art. 52, inciso I, alíneas "a" e "b" do inciso II e §1º)

Em Reais

BALANÇO ORÇAMENTÁRIO	Até o Bimestre		
PREVISÃO INICIAL	158.700.000,00		
PREVISÃO ATUALIZADA	158.700.000,00		
RECEITAS REALIZADAS	28.350.355,24		
DÉFICIT ORÇAMENTÁRIO	0,00		
SALDOS DE EXERCÍCIOS ANTERIORES	0,00		
DOTAÇÃO INICIAL	158.700.000,00		
CRÉDITOS ADICIONAIS	0,00		
DOTAÇÃO ATUALIZADA	158.700.000,00		
DESPEZA EMPENHADA	48.673.811,31		
DESPEZA LIQUIDADADA	18.035.403,01		
SUPERÁVIT ORÇAMENTÁRIO	10.314.952,23		
DESPEZA POR FUNÇÃO/SUBFUNÇÃO	Até o Bimestre		
DESPESAS EMPENHADAS	48.673.811,31		
DESPESAS LIQUIDADAS	18.035.403,01		
RECEITA CORRENTE LÍQUIDA - RCL	Até o Bimestre		
RECEITA CORRENTE LÍQUIDA	153.268.124,76		
RESULTADOS NOMINAL E PRIMÁRIO	Meta Fixada no AMF da LDO (a)	Resultado Apurado Até o Bimestre (b)	% em Relação à Meta (b/a)
RESULTADO PRIMÁRIO	0,00	10.534.441,14	0,00
RESULTADO NOMINAL	0,00	10.538.167,61	0,00
DESPESAS COM AÇÕES TÍPICAS DE MDE	Valor Apurado Até o Bimestre	Limites Constitucionais Anuais	
		% Mínimo a Aplicar no Exercício	% Aplicado Até o Bimestre
Mínimo Anual de <18% / 25%> das Receitas de Impostos na	553.777,71	25,00	4,29
Mínimo Anual de 70% do FUNDEB na Remuneração do	17.850.000,00	70,00	157,25
Percentual de 50% da Complementação do Fundeb na	0,00	50,00	0,00
Mínimo de 15% da Complementação do Fundeb em Despesa	0,00	15,00	0,00
RECEITA DE ALIENAÇÃO DE ATIVOS E APLICAÇÃO DOS RECURSOS	Valor Apurado Até o Bimestre	Saldo a Realizar	
Receita de Capital Resultante da Alienação de Ativos		0,00	0,00
Aplicação dos Recursos da Alienação de Ativos		0,00	0,00
DESPESAS COM AÇÕES E SERVIÇOS PÚBLICOS DE SAÚDE	Valor Apurado Até o Bimestre	Limite Constitucional Anual	
		% Mínimo a Aplicar no Exercício	% Aplicado Até o Bimestre
Despesas com Ações e Serviços Públicos de Saúde	1.839.155,36	15,00	14,24

GOVERNO MUNICIPAL DE ACARAÚ

Relatório Resumido de Execução Orçamentária

Demonstrativo Simplificado do Relatório Resumido da Execução Orçamentária

Orçamento Fiscal e da Seguridade Social


Período: Janeiro a Fevereiro de 2021/Bimestre: Janeiro e Fevereiro

RREO - Anexo XIV (LRF, Art. 52, inciso I, alíneas "a" e "b" do inciso II e §1º)


Em Reais



ANA FLÁVIA RIBEIRO MONTEIRO
Prefeita Municipal



JOÃO FERNANDES DA SILVA NETO
Contador - CRC 25.908



VALDECI MARTINS DOS SANTOS
Controlador



CAIRO FORTE FERREIRA
Secretário de Administração e Finanças