

RELATÓRIO RESUMIDO DA EXECUÇÃO ORÇAMENTÁRIA
 BALANÇO ORÇAMENTÁRIO
 ORÇAMENTOS FISCAL E DA SEGURIDADE SOCIAL
 1º bimestre de 2016 (Janeiro a Fevereiro)

RREO - ANEXO I (LRF, Art 52, inciso I, alínea 'a' e 'b' do inciso II e § 1o.)

R\$ 1,00

RECEITAS ORÇAMENTÁRIAS	PREVISÃO INICIAL	PREVISÃO ATUALIZADA (a)	RECEITAS REALIZADAS				SALDO A REALIZAR (a-c)
			NO BIMESTRE (b)	% b/a	ATÉ O BIMESTRE (c)	% c/a	
RECEITAS (exceto intra-orçamentárias) (I)	277.104.000,00	277.104.000,00	37.163.605,11	13,41	37.163.605,11	13,41	239.940.394,89
RECEITAS CORRENTES	229.594.000,00	229.594.000,00	37.128.297,43	16,17	37.128.297,43	16,17	192.465.702,57
RECEITA TRIBUTÁRIA	16.914.000,00	16.914.000,00	1.968.345,98	11,64	1.968.345,98	11,64	14.945.654,02
Impostos	15.596.000,00	15.596.000,00	1.742.426,35	11,17	1.742.426,35	11,17	13.853.573,65
Taxas	1.318.000,00	1.318.000,00	225.919,63	17,14	225.919,63	17,14	1.092.080,37
RECEITA DE CONTRIBUIÇÕES	10.800.000,00	10.800.000,00	1.911.145,93	17,70	1.911.145,93	17,70	8.888.854,07
Contribuições sociais	6.300.000,00	6.300.000,00	931.639,84	14,79	931.639,84	14,79	5.368.360,16
Contribuições de iluminação pública	4.500.000,00	4.500.000,00	979.506,09	21,77	979.506,09	21,77	3.520.493,91
RECEITA PATRIMONIAL	6.262.400,00	6.262.400,00	996.997,01	15,92	996.997,01	15,92	5.265.402,99
Receitas imobiliárias	31.000,00	31.000,00	2.377,16	7,67	2.377,16	7,67	28.622,84
Receitas de valores mobiliários	6.005.400,00	6.005.400,00	994.615,70	16,56	994.615,70	16,56	5.010.784,30
Receitas de concessões e permissões	200.000,00	200.000,00	0,00	0,00	0,00	0,00	200.000,00
Outras receitas patrimoniais	26.000,00	26.000,00	4,15	0,02	4,15	0,02	25.995,85
RECEITA DE SERVIÇOS	228.000,00	228.000,00	53.353,31	23,40	53.353,31	23,40	174.646,69
TRANSFERÊNCIAS CORRENTES	184.580.409,00	184.580.409,00	31.697.517,73	17,17	31.697.517,73	17,17	152.882.891,27
Transferências intergovernamentais	183.302.409,00	183.302.409,00	31.697.517,73	17,29	31.697.517,73	17,29	151.604.891,27
Transferências de convênios	1.278.000,00	1.278.000,00	0,00	0,00	0,00	0,00	1.278.000,00
OUTRAS RECEITAS CORRENTES	10.809.191,00	10.809.191,00	500.937,47	4,63	500.937,47	4,63	10.308.253,53
Multa e juros de mora	465.191,00	465.191,00	72.650,54	15,62	72.650,54	15,62	392.540,46
Indenizações e restituições	920.000,00	920.000,00	158.311,54	17,21	158.311,54	17,21	761.688,46
Receita da dívida ativa	1.390.000,00	1.390.000,00	269.975,39	19,42	269.975,39	19,42	1.120.024,61
Receitas correntes diversas	8.034.000,00	8.034.000,00	0,00	0,00	0,00	0,00	8.034.000,00
RECEITAS DE CAPITAL	47.510.000,00	47.510.000,00	35.307,68	0,07	35.307,68	0,07	47.474.692,32
ALIENAÇÃO DE BENS	1.000,00	1.000,00	0,00	0,00	0,00	0,00	1.000,00
Alienação de bens móveis	1.000,00	1.000,00	0,00	0,00	0,00	0,00	1.000,00
TRANSFERÊNCIAS DE CAPITAL	47.509.000,00	47.509.000,00	35.307,68	0,07	35.307,68	0,07	47.473.692,32
Transferências intergovernamentais	1.040.000,00	1.040.000,00	0,00	0,00	0,00	0,00	1.040.000,00
Transferências de convênios	46.469.000,00	46.469.000,00	35.307,68	0,08	35.307,68	0,08	46.433.692,32
RECEITAS (intra-orçamentárias) (II)	9.016.000,00	9.016.000,00	1.225.298,25	13,59	1.225.298,25	13,59	7.790.701,75
SUBTOTAL DAS RECEITAS (III) = (I + II)	286.120.000,00	286.120.000,00	38.388.903,36	13,42	38.388.903,36	13,42	247.731.096,64
OPERAÇÕES DE CREDITO / REFINANCIAMENTO (IV)							

RELATÓRIO RESUMIDO DA EXECUÇÃO ORÇAMENTÁRIA
 BALANÇO ORÇAMENTÁRIO
 ORÇAMENTOS FISCAL E DA SEGURIDADE SOCIAL
 1º bimestre de 2016 (Janeiro a Fevereiro)

OPERÇÕES DE CRÉDITO INTERNAS Para refinanciamento da dívida mobiliária Para refinanciamento da dívida contratual									
OPERÇÕES DE CRÉDITO EXTERNAS Para refinanciamento da dívida mobiliária Para refinanciamento da dívida contratual									
SUBTOTAL COM REFINANCIAMENTO (V) = (III + IV)	286.120.000,00	286.120.000,00	38.388.903,36	13,42	38.388.903,36	13,42	247.731.096,64		
DÉFICIT (VI)	-	-	-	-	0,00	-	-		
TOTAL (VII) = (V+VI)	286.120.000,00	286.120.000,00	38.388.903,36	13,42	38.388.903,36	13,42	247.731.096,64		
SALDOS DE EXERCÍCIOS ANTERIORES (utilizados para créditos adicio									
Superávit financeiro	-	28.749.825,30	-	-	0,00	-	-		
Reabertura de créditos adicionais	-	28.749.825,30	-	-	0,00	-	-		
	-	0,00	-	-	0,00	-	-		

DESPESAS ORÇAMENTÁRIAS	DOTAÇÃO INICIAL (d)	DOTAÇÃO ATUALIZADA (e)	DESPESAS EMPENHADAS		SALDO (g)=(e-f)	DESPESAS LIQUIDADAS		SALDO (i)=(e-h)	DESPESAS PAGAS ATÉ O BIMESTRE (j)	INSCRITAS EM RESTOS A PAGAR NÃO PROCESSADOS (k)
			NO BIMESTRE	ATÉ O BIMESTRE (f)		NO BIMESTRE	ATÉ O BIMESTRE (h)			
DESPESAS (exceto intr orçamentárias)(VIII)	277.104.000,00	277.104.000,00	83.286.049,23	83.286.049,23	193.817.950,77	21.302.071,21	21.302.071,21	255.801.928,79	12.873.612,14	61.983.978,02
DESPESAS CORRENTES	197.772.881,00	197.772.881,00	82.013.389,10	82.013.389,10	115.759.491,90	20.881.348,49	20.881.348,49	176.891.532,51	12.495.269,42	61.132.040,61
Pessoal e encargos so	105.353.832,00	105.353.832,00	41.436.177,81	41.436.177,81	63.917.654,19	13.669.598,95	13.669.598,95	91.684.233,05	6.762.471,81	27.766.578,86
Juros e encargos da d	3.000,00	3.000,00	0,00	0,00	3.000,00	0,00	0,00	3.000,00	0,00	0,00
Outras despesas corre	92.416.049,00	92.416.049,00	40.577.211,29	40.577.211,29	51.838.837,71	7.211.749,54	7.211.749,54	85.204.299,46	5.732.797,61	33.365.461,75
DESPESAS DE CAPITAL	60.039.159,00	60.039.159,00	1.272.660,13	1.272.660,13	58.766.498,87	420.722,72	420.722,72	59.618.436,28	378.342,72	851.937,41
Investimentos	57.517.159,00	57.517.159,00	200.225,75	200.225,75	57.316.933,25	84.960,00	84.960,00	57.432.199,00	42.580,00	115.265,75
Amortização de dívida	2.522.000,00	2.522.000,00	1.072.434,38	1.072.434,38	1.449.565,62	335.762,72	335.762,72	2.186.237,28	335.762,72	736.671,66
Reserva de contingênci	5.740.960,00	5.740.960,00	0,00	0,00	5.740.960,00	0,00	0,00	5.740.960,00	0,00	0,00
Reserva do RPPS	13.551.000,00	13.551.000,00	0,00	0,00	13.551.000,00	0,00	0,00	13.551.000,00	0,00	0,00
DESPESAS (intra-orçamentárias)(IX)	9.016.000,00	9.016.000,00	2.892.704,31	2.892.704,31	6.123.295,69	1.228.584,76	1.228.584,76	7.787.415,24	607.953,54	1.664.119,55
SUBTOTAL DAS										

DESPESAS(X)=(VIII+IX)	286.120.000,00	286.120.000,00	86.178.753,54	86.178.753,54	199.941.246,46	22.530.655,97	22.530.655,97	263.589.344,03	13.481.565,68	63.648.097,57
AMORTIZAÇÃO DA DÍVIDA REFINANCIAMENTO (XI)										
AMORT. DA DÍVIDA INT										
Divida mobiliária										
Outras dívidas										
AMORT. DA DÍVIDA EXT										
Divida mobiliária										
Outras dívidas										
SUBTOTAL COM REFINANCIAMENTO (XII)=(X+XI)	286.120.000,00	286.120.000,00	86.178.753,54	86.178.753,54	199.941.246,46	22.530.655,97	22.530.655,97	263.589.344,03	13.481.565,68	63.648.097,57
SUPERAVIT (XIII)	-	-	-	-	-	-	15.858.247,39	-	-	-
TOTAL (XIV)=(XII+XIII)	286.120.000,00	286.120.000,00	86.178.753,54	86.178.753,54	199.941.246,46	22.530.655,97	38.388.903,36	263.589.344,03	13.481.565,68	63.648.097,57

RECEITAS ORÇAMENTÁRIAS	PREVISÃO INICIAL	PREVISÃO ATUALIZADA (a)	RECEITAS REALIZADAS				SALDO A REALIZAR (a-c)
			NO BIMESTRE (b)	% b/a	ATÉ O BIMESTRE (c)	% c/a	
RECEITAS (intra-orçamentárias) (II)	9.016.000,00	9.016.000,00	1.225.298,25	13,59	1.225.298,25	13,59	7.790.701,75
RECEITAS CORRENTES	9.016.000,00	9.016.000,00	1.225.298,25	13,59	1.225.298,25	13,59	7.790.701,75
RECEITA DE CONTRIBUIÇÕES	9.014.000,00	9.014.000,00	1.225.298,25	13,59	1.225.298,25	13,59	7.788.701,75
Contribuições sociais	9.014.000,00	9.014.000,00	1.225.298,25	13,59	1.225.298,25	13,59	7.788.701,75
OUTRAS RECEITAS CORRENTES	2.000,00	2.000,00	0,00	0,00	0,00	0,00	2.000,00
Multa e juros de mora	2.000,00	2.000,00	0,00	0,00	0,00	0,00	2.000,00
RECEITAS DE CAPITAL	0,00	0,00	0,00	0,00	0,00	0,00	0,00

DESPESAS INTRA-ORÇAMENTÁRIAS	DOTAÇÃO INICIAL (d)	DOTAÇÃO ATUALIZADA (e)	DESPESAS EMPENHADAS		SALDO (g)=(e-f)	DESPESAS LIQUIDADAS		SALDO (i)=(e-h)	DESPESAS PAGAS ATÉ O BIMESTRE (j)	INSCRITAS EM RESTOS A PAGAR NÃO PROCESSADOS (k)
			NO BIMESTRE	ATÉ O BIMESTRE (f)		NO BIMESTRE	ATÉ O BIMESTRE (h)			

DESPESAS (intra-orçamentárias)(IX)	9.016.000,00	9.016.000,00	2.892.704,31	2.892.704,31	6.123.295,69	1.228.584,76	1.228.584,76	7.787.415,24	607.953,54	1.664.119,55
DESPESAS CORRENTES	9.016.000,00	9.016.000,00	2.892.704,31	2.892.704,31	6.123.295,69	1.228.584,76	1.228.584,76	7.787.415,24	607.953,54	1.664.119,55
Pessoal e encargos so	9.016.000,00	9.016.000,00	2.892.704,31	2.892.704,31	6.123.295,69	1.228.584,76	1.228.584,76	7.787.415,24	607.953,54	1.664.119,55
DESPESAS DE CAPITAL	0,00	0,00	0,00	0,00	0,00	0,00	0,00	0,00	0,00	0,00

FONTE: SISTEMA: Aspec Informática - UNIDADE RESPONSÁVEL: Prefeitura Municipal de Crato - DATA DA EMISSÃO: 28/03/2016 - HORA DA EMISSÃO: 10:34:42

Notas: (*) - No modelo da STN inexistente coluna para reduções de dotação. Por este motivo, as reduções foram deduzidas na própria coluna de 'Créditos adicionais', motivo pelo qual esta coluna poderá conter valores negativos, não sendo portanto nenhum erro ser exibido valores negativos na coluna 'Créditos adicionais'.




RONALDO SAMPAIO GOMES DE MATTOS
PREFEITO MUNICIPAL



COPLANA- PLAN. E ASSES. CONT. S/S ME
CONTADOR



JOAO BOSCO PEREIRA TORRES
SECRETÁRIO DE FINANÇAS



TERESA CRISTINA RIBEIRO BACURAU
CONTROLE INTERNO

FUNÇÃO / SUBFUNÇÃO	DOTAÇÃO INICIAL	DOTAÇÃO ATUALIZADA (a)	DESPESAS EMPENHADAS			SALDO (c) = (a-b)	DESPESAS LIQUIDADAS			SALDO (e) = (a-d)
			NO BIMESTRE	ATÉ O BIMESTRE (b)	% (b/total b)		NO BIMESTRE	ATÉ O BIMESTRE (d)	% (d/total d)	
DESPESAS (EXCETO INTRA-ORÇAMENTARIAS) (I)	277.104.000,00	277.104.000,00	83.286.049,23	83.286.049,23	94,55	193.817.950,77	21.302.071,21	21.302.071,21	7,69	255.801.928,79
LEGISLATIVA	5.539.832,00	5.539.832,00	0,00	0,00	0,00	5.539.832,00	0,00	0,00	0,00	5.539.832,00
Ação Legislativa	5.539.832,00	5.539.832,00	0,00	0,00	0,00	5.539.832,00	0,00	0,00	0,00	5.539.832,00
ADMINISTRAÇÃO	27.249.999,00	27.249.999,00	13.541.884,84	13.541.884,84	15,71	13.708.114,16	2.807.200,65	2.807.200,65	12,46	24.442.798,35
Planejamento e Orçamento	109.000,00	109.000,00	24.179,82	24.179,82	0,03	84.820,18	8.059,94	8.059,94	0,04	100.940,06
Administração Geral	19.763.999,00	19.763.999,00	10.731.843,11	10.731.843,11	12,45	9.032.155,89	2.056.757,41	2.056.757,41	9,13	17.707.241,59
Administração Financeira	4.195.000,00	4.195.000,00	1.401.381,78	1.401.381,78	1,63	2.793.618,22	360.541,42	360.541,42	1,60	3.834.458,58
Normalização e Fiscalização	2.790.000,00	2.790.000,00	1.313.221,34	1.313.221,34	1,52	1.476.778,66	361.941,28	361.941,28	1,61	2.428.058,72
Tecnologia da Informação	20.000,00	20.000,00	0,00	0,00	0,00	20.000,00	0,00	0,00	0,00	20.000,00
Transporte Rodoviário	372.000,00	372.000,00	71.258,79	71.258,79	0,08	300.741,21	19.900,60	19.900,60	0,09	352.099,40
SEGURANÇA PÚBLICA	771.000,00	771.000,00	436.792,60	436.792,60	0,51	334.207,40	72.137,78	72.137,78	0,32	698.862,22
Policiamento	741.000,00	741.000,00	436.152,60	436.152,60	0,51	304.847,40	72.137,78	72.137,78	0,32	668.862,22
Defesa Civil	30.000,00	30.000,00	640,00	640,00	0,00	29.360,00	0,00	0,00	0,00	30.000,00
ASSISTÊNCIA SOCIAL	6.180.000,00	6.180.000,00	2.382.094,46	2.382.094,46	2,76	3.797.905,54	641.068,88	641.068,88	2,85	5.538.931,12
Administração Geral	3.228.000,00	3.228.000,00	1.569.450,07	1.569.450,07	1,82	1.658.549,93	443.543,07	443.543,07	1,97	2.784.456,93
Assistência ao Portador de D	80.000,00	80.000,00	0,00	0,00	0,00	80.000,00	0,00	0,00	0,00	80.000,00
Assistência à Criança e ao A	1.333.000,00	1.333.000,00	255.912,84	255.912,84	0,30	1.077.087,16	86.275,61	86.275,61	0,38	1.246.724,39
Assistência Comunitária	908.000,00	908.000,00	296.730,30	296.730,30	0,34	611.269,70	60.080,66	60.080,66	0,27	847.919,34
Alimentação e Nutrição	510.000,00	510.000,00	240.000,00	240.000,00	0,28	270.000,00	47.563,20	47.563,20	0,21	462.436,80
Direitos Individuais, Coleti	76.000,00	76.000,00	6.361,25	6.361,25	0,01	69.638,75	2.378,74	2.378,74	0,01	73.621,26
Transporte Rodoviário	45.000,00	45.000,00	13.640,00	13.640,00	0,02	31.360,00	1.227,60	1.227,60	0,01	43.772,40
PREVIDÊNCIA SOCIAL	22.213.000,00	22.213.000,00	4.347.583,69	4.347.583,69	5,04	17.865.416,31	615.841,81	615.841,81	2,73	21.597.158,19
Previdência do Regime Estatu	8.662.000,00	8.662.000,00	4.347.583,69	4.347.583,69	5,04	4.314.416,31	615.841,81	615.841,81	2,73	8.046.158,19
Reserva do RPPS	13.551.000,00	13.551.000,00	0,00	0,00	0,00	13.551.000,00	0,00	0,00	0,00	13.551.000,00
SAÚDE	69.691.550,00	69.691.550,00	43.560.341,22	43.560.341,22	50,55	26.131.208,78	7.974.355,89	7.974.355,89	35,39	61.717.194,11
Administração Geral	12.072.000,00	12.072.000,00	9.636.235,36	9.636.235,36	11,18	2.435.764,64	1.701.480,61	1.701.480,61	7,55	10.370.519,39
Assistência à Criança e ao A	50.000,00	50.000,00	0,00	0,00	0,00	50.000,00	0,00	0,00	0,00	50.000,00
Atenção Básica	12.326.000,00	12.326.000,00	7.030.332,38	7.030.332,38	8,16	5.295.667,62	1.807.678,67	1.807.678,67	8,02	10.518.321,33

RELATÓRIO RESUMIDO DA EXECUÇÃO ORÇAMENTÁRIA
 DEMONSTRATIVO DA EXECUÇÃO DAS DESPESAS POR FUNÇÃO/SUBFUNÇÃO
 ORÇAMENTO FISCAL E DA SEGURIDADE SOCIAL
 1º bimestre de 2016 (Janeiro a Fevereiro)

RREO - Anexo 2 (LRF, Art.52, inciso II, alínea 'c')

R\$ 1,00

FUNÇÃO / SUBFUNÇÃO	DOTAÇÃO INICIAL	DOTAÇÃO ATUALIZADA (a)	DESPESAS EMPENHADAS			SALDO (c) = (a-b)	DESPESAS LIQUIDADAS			SALDO (e) = (a-d)
			NO BIMESTRE	ATÉ O BIMESTRE (b)	% (b/total b)		NO BIMESTRE	ATÉ O BIMESTRE (d)	% (d/total d)	
Assistência Hospitalar e Amb	43.363.550,00	43.363.550,00	26.077.719,08	26.077.719,08	30,26	17.285.830,92	4.121.215,34	4.121.215,34	18,29	39.242.334,66
Suporte Profilático e Terapê	350.000,00	350.000,00	100.000,00	100.000,00	0,12	250.000,00	12.641,43	12.641,43	0,06	337.358,57
Vigilância Epidemiológica	1.530.000,00	1.530.000,00	716.054,40	716.054,40	0,83	813.945,60	331.339,84	331.339,84	1,47	1.198.660,16
TRABALHO	150.000,00	150.000,00	0,00	0,00	0,00	150.000,00	0,00	0,00	0,00	150.000,00
Proteção e Benefícios ao Tra	10.000,00	10.000,00	0,00	0,00	0,00	10.000,00	0,00	0,00	0,00	10.000,00
Fomento ao Trabalho	140.000,00	140.000,00	0,00	0,00	0,00	140.000,00	0,00	0,00	0,00	140.000,00
EDUCAÇÃO	66.300.659,00	66.300.659,00	9.197.548,30	9.197.548,30	10,67	57.103.110,70	7.057.004,27	7.057.004,27	31,32	59.243.654,73
Ensino Fundamental	54.948.000,00	54.948.000,00	7.687.320,00	7.687.320,00	8,92	47.260.680,00	5.706.437,99	5.706.437,99	25,33	49.241.562,01
Ensino Médio	720.000,00	720.000,00	2.430,46	2.430,46	0,00	717.569,54	2.430,46	2.430,46	0,01	717.569,54
Educação Infantil	9.953.609,00	9.953.609,00	1.438.347,53	1.438.347,53	1,67	8.515.261,47	1.296.256,39	1.296.256,39	5,75	8.657.352,61
Educação de Jovens e Adultos	665.050,00	665.050,00	69.450,31	69.450,31	0,08	595.599,69	51.879,43	51.879,43	0,23	613.170,57
Educação Especial	14.000,00	14.000,00	0,00	0,00	0,00	14.000,00	0,00	0,00	0,00	14.000,00
CULTURA	453.000,00	453.000,00	0,00	0,00	0,00	453.000,00	0,00	0,00	0,00	453.000,00
Patrimônio Hist Artístico e	53.000,00	53.000,00	0,00	0,00	0,00	53.000,00	0,00	0,00	0,00	53.000,00
Difusão Cultural	400.000,00	400.000,00	0,00	0,00	0,00	400.000,00	0,00	0,00	0,00	400.000,00
URBANISMO	16.128.000,00	16.128.000,00	3.576.904,33	3.576.904,33	4,15	12.551.095,67	855.043,57	855.043,57	3,80	15.272.956,43
Infra Estrutura Urbana	4.200.000,00	4.200.000,00	0,00	0,00	0,00	4.200.000,00	0,00	0,00	0,00	4.200.000,00
Serviços Urbanos	11.928.000,00	11.928.000,00	3.576.904,33	3.576.904,33	4,15	8.351.095,67	855.043,57	855.043,57	3,80	11.072.956,43
HABITAÇÃO	57.000,00	57.000,00	0,00	0,00	0,00	57.000,00	0,00	0,00	0,00	57.000,00
Habitação Rural	16.000,00	16.000,00	0,00	0,00	0,00	16.000,00	0,00	0,00	0,00	16.000,00
Habitação Urbana	41.000,00	41.000,00	0,00	0,00	0,00	41.000,00	0,00	0,00	0,00	41.000,00
SANEAMENTO	41.000.000,00	41.000.000,00	0,00	0,00	0,00	41.000.000,00	0,00	0,00	0,00	41.000.000,00
Saneamento Básico Rural	956.000,00	956.000,00	0,00	0,00	0,00	956.000,00	0,00	0,00	0,00	956.000,00
Saneamento Básico Urbano	40.044.000,00	40.044.000,00	0,00	0,00	0,00	40.044.000,00	0,00	0,00	0,00	40.044.000,00
GESTÃO AMBIENTAL	3.151.000,00	3.151.000,00	1.338.855,52	1.338.855,52	1,55	1.812.144,48	266.709,09	266.709,09	1,18	2.884.290,91
Serviços Urbanos	375.000,00	375.000,00	24.000,00	24.000,00	0,03	351.000,00	0,00	0,00	0,00	375.000,00
Preservação e Conservação Am	2.334.000,00	2.334.000,00	1.187.115,52	1.187.115,52	1,38	1.146.884,48	181.749,09	181.749,09	0,81	2.152.250,91
Controle Ambiental	90.000,00	90.000,00	0,00	0,00	0,00	90.000,00	0,00	0,00	0,00	90.000,00
Recuperação de Áreas Degrada	280.000,00	280.000,00	127.740,00	127.740,00	0,15	152.260,00	84.960,00	84.960,00	0,38	195.040,00
Recursos Hidricos	10.000,00	10.000,00	0,00	0,00	0,00	10.000,00	0,00	0,00	0,00	10.000,00
Lazer	62.000,00	62.000,00	0,00	0,00	0,00	62.000,00	0,00	0,00	0,00	62.000,00

RELATÓRIO RESUMIDO DA EXECUÇÃO ORÇAMENTÁRIA
 DEMONSTRATIVO DA EXECUÇÃO DAS DESPESAS POR FUNÇÃO/SUBFUNÇÃO
 ORÇAMENTO FISCAL E DA SEGURIDADE SOCIAL
 1º bimestre de 2016 (Janeiro a Fevereiro)

RREO - Anexo 2 (LRF, Art.52, inciso II, alínea 'c')

R\$ 1,00

FUNÇÃO / SUBFUNÇÃO	DOTAÇÃO INICIAL	DOTAÇÃO ATUALIZADA (a)	DESPESAS EMPENHADAS			SALDO (c) = (a-b)	DESPESAS LIQUIDADAS			SALDO (e) = (a-d)
			NO BIMESTRE	ATÉ O BIMESTRE (b)	% (b/total b)		NO BIMESTRE	ATÉ O BIMESTRE (d)	% (d/total d)	
AGRICULTURA	1.250.000,00	1.250.000,00	586.829,51	586.829,51	0,68	663.170,49	94.935,29	94.935,29	0,42	1.155.064,71
Administração Geral	878.000,00	878.000,00	586.829,51	586.829,51	0,68	291.170,49	94.935,29	94.935,29	0,42	783.064,71
Saneamento Básico Rural	200.000,00	200.000,00	0,00	0,00	0,00	200.000,00	0,00	0,00	0,00	200.000,00
Extensão Rural	150.000,00	150.000,00	0,00	0,00	0,00	150.000,00	0,00	0,00	0,00	150.000,00
Promoção da Produção Agropec	22.000,00	22.000,00	0,00	0,00	0,00	22.000,00	0,00	0,00	0,00	22.000,00
COMÉRCIO E SERVIÇOS	294.000,00	294.000,00	0,00	0,00	0,00	294.000,00	0,00	0,00	0,00	294.000,00
Promoção Comercial	194.000,00	194.000,00	0,00	0,00	0,00	194.000,00	0,00	0,00	0,00	194.000,00
Turismo	100.000,00	100.000,00	0,00	0,00	0,00	100.000,00	0,00	0,00	0,00	100.000,00
ENERGIA	5.590.000,00	5.590.000,00	3.163.568,32	3.163.568,32	3,67	2.426.431,68	574.901,29	574.901,29	2,55	5.015.098,71
Energia Elétrica	5.590.000,00	5.590.000,00	3.163.568,32	3.163.568,32	3,67	2.426.431,68	574.901,29	574.901,29	2,55	5.015.098,71
TRANSPORTE	1.391.000,00	1.391.000,00	81.212,06	81.212,06	0,09	1.309.787,94	7.109,97	7.109,97	0,03	1.383.890,03
Administração Geral	30.000,00	30.000,00	0,00	0,00	0,00	30.000,00	0,00	0,00	0,00	30.000,00
Transporte Rodoviário	1.361.000,00	1.361.000,00	81.212,06	81.212,06	0,09	1.279.787,94	7.109,97	7.109,97	0,03	1.353.890,03
DESPORTO E LAZER	1.450.000,00	1.450.000,00	0,00	0,00	0,00	1.450.000,00	0,00	0,00	0,00	1.450.000,00
Desporto Comunitário	888.000,00	888.000,00	0,00	0,00	0,00	888.000,00	0,00	0,00	0,00	888.000,00
Lazer	562.000,00	562.000,00	0,00	0,00	0,00	562.000,00	0,00	0,00	0,00	562.000,00
ENCARGOS ESPECIAIS	2.503.000,00	2.503.000,00	1.072.434,38	1.072.434,38	1,24	1.430.565,62	335.762,72	335.762,72	1,49	2.167.237,28
Serviço da Dívida Interna	2.503.000,00	2.503.000,00	1.072.434,38	1.072.434,38	1,24	1.430.565,62	335.762,72	335.762,72	1,49	2.167.237,28
RESERVA DE CONTINGÊNCIA	5.740.960,00	5.740.960,00	0,00	0,00	0,00	5.740.960,00	0,00	0,00	0,00	5.740.960,00
Reserva de Contingência	5.740.960,00	5.740.960,00	0,00	0,00	0,00	5.740.960,00	0,00	0,00	0,00	5.740.960,00
DESPESAS (INTRA-ORÇAMENTARIAS) (II)	9.016.000,00	9.016.000,00	2.892.704,31	2.892.704,31	5,45	6.123.295,69	1.228.584,76	1.228.584,76	13,63	7.787.415,24
ADMINISTRAÇÃO	1.172.000,00	1.172.000,00	534.600,00	534.600,00	0,62	637.400,00	82.742,07	82.742,07	0,37	1.089.257,93
Administração Geral	865.000,00	865.000,00	319.600,00	319.600,00	0,37	545.400,00	48.729,71	48.729,71	0,22	816.270,29
Administração Financeira	53.000,00	53.000,00	25.000,00	25.000,00	0,03	28.000,00	3.802,90	3.802,90	0,02	49.197,10
Normalização e Fiscalização	254.000,00	254.000,00	190.000,00	190.000,00	0,22	64.000,00	30.209,46	30.209,46	0,13	223.790,54
SEGURANÇA PÚBLICA	181.000,00	181.000,00	160.000,00	160.000,00	0,19	21.000,00	43.256,23	43.256,23	0,19	137.743,77
Policiamento	180.000,00	180.000,00	160.000,00	160.000,00	0,19	20.000,00	43.256,23	43.256,23	0,19	136.743,77
Defesa Civil	1.000,00	1.000,00	0,00	0,00	0,00	1.000,00	0,00	0,00	0,00	1.000,00

RELATÓRIO RESUMIDO DA EXECUÇÃO ORÇAMENTÁRIA
 DEMONSTRATIVO DA EXECUÇÃO DAS DESPESAS POR FUNÇÃO/SUBFUNÇÃO
 ORÇAMENTO FISCAL E DA SEGURIDADE SOCIAL
 1º bimestre de 2016 (Janeiro a Fevereiro)

RREO - Anexo 2 (LRF, Art.52, inciso II, alínea 'c')

R\$ 1,00

FUNÇÃO / SUBFUNÇÃO	DOTAÇÃO INICIAL	DOTAÇÃO ATUALIZADA (a)	DESPESAS EMPENHADAS			SALDO (c) = (a-b)	DESPESAS LIQUIDADAS			SALDO (e) = (a-d)
			NO BIMESTRE	ATÉ O BIMESTRE (b)	% (b/total b)		NO BIMESTRE	ATÉ O BIMESTRE (d)	% (d/total d)	
ASSISTÊNCIA SOCIAL	168.000,00	168.000,00	100.000,00	100.000,00	0,12	68.000,00	18.045,01	18.045,01	0,08	149.954,99
Administração Geral	168.000,00	168.000,00	100.000,00	100.000,00	0,12	68.000,00	18.045,01	18.045,01	0,08	149.954,99
SAÚDE	1.087.000,00	1.087.000,00	945.000,00	945.000,00	1,10	142.000,00	213.633,36	213.633,36	0,95	873.366,64
Administração Geral	420.000,00	420.000,00	350.000,00	350.000,00	0,41	70.000,00	47.640,77	47.640,77	0,21	372.359,23
Atenção Básica	507.000,00	507.000,00	445.000,00	445.000,00	0,52	62.000,00	128.795,28	128.795,28	0,57	378.204,72
Assistência Hospitalar e Amb	90.000,00	90.000,00	80.000,00	80.000,00	0,09	10.000,00	10.884,06	10.884,06	0,05	79.115,94
Vigilância Epidemiológica	70.000,00	70.000,00	70.000,00	70.000,00	0,08	0,00	26.313,25	26.313,25	0,12	43.686,75
EDUCAÇÃO	5.916.000,00	5.916.000,00	818.104,31	818.104,31	0,95	5.097.895,69	818.104,31	818.104,31	3,63	5.097.895,69
Ensino Fundamental	4.967.000,00	4.967.000,00	645.455,95	645.455,95	0,75	4.321.544,05	645.455,95	645.455,95	2,86	4.321.544,05
Educação Infantil	949.000,00	949.000,00	172.648,36	172.648,36	0,20	776.351,64	172.648,36	172.648,36	0,77	776.351,64
CULTURA	1.000,00	1.000,00	0,00	0,00	0,00	1.000,00	0,00	0,00	0,00	1.000,00
Patrimônio Hist Artístico e	1.000,00	1.000,00	0,00	0,00	0,00	1.000,00	0,00	0,00	0,00	1.000,00
URBANISMO	351.000,00	351.000,00	250.000,00	250.000,00	0,29	101.000,00	39.374,12	39.374,12	0,17	311.625,88
Serviços Urbanos	351.000,00	351.000,00	250.000,00	250.000,00	0,29	101.000,00	39.374,12	39.374,12	0,17	311.625,88
GESTÃO AMBIENTAL	122.000,00	122.000,00	70.000,00	70.000,00	0,08	52.000,00	11.488,54	11.488,54	0,05	110.511,46
Preservação e Conservação Am	122.000,00	122.000,00	70.000,00	70.000,00	0,08	52.000,00	11.488,54	11.488,54	0,05	110.511,46
AGRICULTURA	18.000,00	18.000,00	15.000,00	15.000,00	0,02	3.000,00	1.941,12	1.941,12	0,01	16.058,88
Administração Geral	18.000,00	18.000,00	15.000,00	15.000,00	0,02	3.000,00	1.941,12	1.941,12	0,01	16.058,88
TOTAL (III) = (I + II)	286.120.000,00	286.120.000,00	86.178.753,54	86.178.753,54	100,00	199.941.246,46	22.530.655,97	22.530.655,97	7,87	263.589.344,03

FONTE: SISTEMA: Aspec Informática - UNIDADE RESPONSÁVEL: Prefeitura Municipal de Crato - DATA DA EMISSÃO: 28/03/2016 - HORA DA EMISSÃO: 10:34:51



Ceará
Governo Municipal de Crato
Consolidado

RELATÓRIO RESUMIDO DA EXECUÇÃO ORÇAMENTÁRIA
DEMONSTRATIVO DA EXECUÇÃO DAS DESPESAS POR FUNÇÃO/SUBFUNÇÃO
ORÇAMENTO FISCAL E DA SEGURIDADE SOCIAL
1º bimestre de 2016 (Janeiro a Fevereiro)

Pag.: 0005

R\$ 1,00


RREO - Anexo 2 (LRF, Art.52, inciso II, alínea 'c')

FUNÇÃO / SUBFUNÇÃO	DOTAÇÃO INICIAL	DOTAÇÃO ATUALIZADA (a)	DESPESAS EMPENHADAS			SALDO (c) = (a-b)	DESPESAS LIQUIDADAS			SALDO (e) = (a-d)
			NO BIMESTRE	ATÉ O BIMESTRE (b)	(b/total b)		NO BIMESTRE	ATÉ O BIMESTRE (d)	(d/total d)	


RONALDO SAMPAIO GOMES DE MATTOS
PREFEITO MUNICIPAL


COPLANA- PLAN. E ASSES. CONT. S/S ME
CONTADOR


JOAO BOSCO PEREIRA TORRES
SECRETÁRIO DE FINANÇAS


TERESA CRISTINA RIBEIRO BACURAU
CONTROLE INTERNO

ESPECIFICAÇÃO	EVOLUÇÃO DA RECEITA REALIZADA NOS ÚLTIMOS 12 MESES						
	Mar/2015	Abr/2015	Mai/2015	Jun/2015	Jul/2015	Ago/2015	Set/2015
RECEITAS CORRENTES (I)	17.392.033,18	19.435.959,67	19.119.553,33	18.434.022,46	16.293.640,14	18.545.197,94	15.390.938,23
Receita tributária	1.306.742,12	1.264.958,78	1.160.087,75	1.151.713,90	1.867.557,64	1.723.924,32	1.313.361,67
IPTU	45.908,95	34.773,31	19.192,46	19.323,84	499.230,27	414.292,00	54.324,87
ISS	642.088,75	605.582,96	753.796,98	702.953,41	832.690,59	812.233,80	1.018.436,29
ITBI	106.703,03	85.648,20	123.801,86	85.083,57	112.849,02	255.624,10	72.786,98
IRRF	400.773,78	399.844,69	187.703,47	255.545,30	382.590,73	210.945,12	104.876,93
Outras receitas tributárias	111.267,61	139.109,62	75.592,98	88.807,78	40.197,03	30.829,30	62.936,60
Receita de contribuições	787.869,59	340.590,61	1.370.020,57	909.371,58	917.837,06	952.252,97	900.017,90
Receita patrimonial	493.719,59	123.072,25	886.795,99	547.019,29	675.766,56	577.467,14	544.223,04
Receita de serviços	18.827,51	19.981,63	20.367,70	20.645,20	3.103,92	3.553,20	3.985,60
Transferências correntes	14.566.621,59	17.460.840,75	15.447.712,71	15.591.399,27	12.590.202,82	15.054.087,48	12.482.383,39
Cota-parte do FPM	3.095.005,05	3.340.330,58	4.107.674,85	3.574.093,55	3.130.787,88	3.095.271,72	2.580.547,30
Cota-parte do ICMS	1.594.149,02	1.616.231,13	1.557.733,90	1.670.452,74	1.581.822,97	1.658.123,66	1.794.145,09
Cota-parte do IPVA	671.956,99	671.942,36	523.675,97	215.011,03	170.155,57	149.180,19	90.493,07
Cota-parte do ITR	135,43	1.018,26	570,58	81,28	124,26	712,60	1.471,86
Transferências da LC 87/96	0,00	22.477,05	5.619,26	5.619,26	5.619,26	5.619,26	5.619,26
Transferências da LC 61/89	7.088,16	7.424,01	8.375,11	7.977,29	6.743,23	6.255,50	6.237,73
Transferências do Fundeb	2.698.447,76	6.039.736,22	2.041.872,18	3.540.742,37	1.635.654,55	3.370.890,26	1.693.382,79
Outras transferências correntes	6.499.839,18	5.761.681,14	7.202.190,86	6.577.421,75	6.059.295,10	6.768.034,29	6.310.486,29
Outras receitas correntes	218.252,78	226.515,65	234.568,61	213.873,22	239.172,14	233.912,83	146.966,63
DEDUÇÕES (II)	1.558.847,26	1.131.884,68	2.190.580,42	1.569.536,32	1.360.530,70	1.450.646,69	1.374.524,76
Contrib. plano de prev. do servidor	485.180,37	0,00	949.850,57	474.889,58	478.821,33	468.865,29	480.069,56
Ded. de receita para formação do Fundeb	1.073.666,89	1.131.884,68	1.240.729,85	1.094.646,74	881.709,37	981.781,40	894.455,20
RECEITA CORRENTE LÍQUIDA (III)=(I-II)	15.833.185,92	18.304.074,99	16.928.972,91	16.864.486,14	14.933.109,44	17.094.551,25	14.016.413,47

RREO - ANEXO 3 (LRF, Art.53, inciso I)

ESPECIFICAÇÃO	EVOLUÇÃO DA RECEITA REALIZADA NOS ÚLTIMOS 12 MESES					TOTAL (ÚLTIMOS 12 MESES)	PREVISÃO ATUALIZADA EXERCÍCIO
	Out/2015	Nov/2015	Dez/2015	Jan/2016	Fev/2016		
RECEITAS CORRENTES (I)	18.033.408,44	18.299.606,95	20.639.691,87	20.894.748,81	18.770.759,22	221.249.560,24	243.768.200,00
Receita tributária	1.128.223,17	1.345.269,65	1.337.546,65	725.629,95	1.242.716,03	15.567.731,63	16.914.000,00
IPTU	50.659,11	53.003,45	61.510,28	411,43	0,00	1.252.629,97	3.408.000,00
ISS	663.277,73	939.789,17	729.408,14	502.881,09	726.844,97	8.929.983,88	7.920.000,00
ITBI	74.079,56	83.520,94	100.427,98	59.501,13	64.271,17	1.224.297,54	1.218.000,00
IRRF	283.477,09	239.600,60	413.137,07	48.165,09	340.351,47	3.267.011,34	3.050.000,00
Outras receitas tributárias	56.729,68	29.355,49	33.063,18	114.671,21	111.248,42	893.808,90	1.318.000,00
Receita de contribuições	924.502,01	940.456,91	960.431,15	1.452.716,55	458.429,38	10.914.496,28	10.800.000,00
Receita patrimonial	721.233,84	626.018,58	671.827,37	865.617,84	131.379,17	6.864.140,66	6.262.400,00
Receita de serviços	3.464,45	24.970,70	6.134,75	28.605,62	24.747,69	178.387,97	228.000,00
Transferências correntes	14.965.572,94	15.127.132,21	16.608.901,11	17.684.019,84	16.550.708,49	184.129.582,60	198.754.609,00
Cota-parte do FPM	2.937.090,49	3.316.205,73	5.607.485,26	3.619.694,84	4.531.334,61	42.935.521,86	47.434.000,00
Cota-parte do ICMS	1.662.757,74	1.737.611,48	1.840.744,55	1.763.932,98	1.077.439,94	19.555.145,20	19.200.000,00
Cota-parte do IPVA	94.638,73	76.604,23	67.628,92	650.698,78	1.030.037,31	4.412.023,15	7.500.000,00
Cota-parte do ITR	7.621,60	607,64	161,18	1.216,78	318,92	14.040,39	5.800,00
Transferências da LC 87/96	5.619,26	5.619,26	5.619,26	5.689,79	5.689,79	78.810,71	67.500,00
Transferências da LC 61/89	7.235,25	6.591,96	6.509,16	5.450,65	4.209,56	80.097,61	97.700,00
Transferências do Fundeb	3.334.111,75	2.747.285,05	2.931.257,59	6.184.851,30	4.130.222,57	40.348.454,39	55.006.609,00
Outras transferências correntes	6.916.498,12	7.236.606,86	6.149.495,19	5.452.484,72	5.771.455,79	76.705.489,29	69.443.000,00
Outras receitas correntes	290.412,03	235.758,90	1.054.850,84	138.159,01	362.778,46	3.595.221,10	10.809.191,00
DEDUÇÕES (II)	1.417.676,71	1.500.892,81	1.621.545,29	2.139.886,41	1.328.964,03	18.645.516,08	20.474.200,00
Contrib. plano de prev. do servidor	476.131,27	473.563,24	476.063,40	931.639,84	0,00	5.695.074,45	6.300.000,00
Ded. de receita para formação do Fundeb	941.545,44	1.027.329,57	1.145.481,89	1.208.246,57	1.328.964,03	12.950.441,63	14.174.200,00
RECEITA CORRENTE LÍQUIDA (III)=(I-II)	16.615.731,73	16.798.714,14	19.018.146,58	18.754.862,40	17.441.795,19	202.604.044,16	223.294.000,00

FONTE: SISTEMA: Aspec Informática - UNIDADE RESPONSÁVEL: Prefeitura Municipal de Crato - DATA DA EMISSÃO: 28/03/2016 - HORA DA EMISSÃO: 10:35:12



Ceará
Governo Municipal de Crato
Consolidado

RREO - ANEXO 3 (LRF, Art.53, inciso I)

RELATÓRIO RESUMIDO DA EXECUÇÃO ORÇAMENTÁRIA
DEMONSTRATIVO DA RECEITA CORRENTE LÍQUIDA
ORÇAMENTO FISCAL E DA SEGURIDADE SOCIAL
1º bimestre de 2016 (até Fevereiro)

Pag.: 0003

R\$ 1,00




RONALDO SAMPAIO GOMES DE MATTOS
PREFEITO MUNICIPAL



COPLANA- PLAN. E ASSES. CONT. S/S ME
CONTADOR



JOAO BOSCO PEREIRA TORRES
SECRETÁRIO DE FINANÇAS



TERESA CRISTINA RIBEIRO BACURAU
CONTROLE INTERNO

1º bimestre de 2016 (Janeiro a Fevereiro)

RREO - ANEXO 4 (LRF, Art 53, inciso II)

R\$ 1,00

RECEITAS PREVIDENCIÁRIAS	PREVISÃO INICIAL	PREVISÃO ATUALIZADA	RECEITAS REALIZADAS	
			ATÉ O BIMESTRE	ATÉ O BIMESTRE ANO ANTERIOR
RECEITAS PREVIDENCIÁRIAS (Exceto intra-orç.) (I)	10.894.000,00	10.894.000,00	1.684.836,02	1.887.986,54
RECEITAS CORRENTES	10.894.000,00	10.894.000,00	1.684.836,02	1.887.986,54
Receita de contribuições de segurados	6.300.000,00	6.300.000,00	931.639,84	1.247.209,25
Pessoal civil	6.300.000,00	6.300.000,00	931.639,84	1.247.209,25
Ativo	6.300.000,00	6.300.000,00	931.639,84	1.247.209,25
Receita patrimonial	4.592.000,00	4.592.000,00	753.196,18	640.777,29
Receita de valores mobiliários	4.592.000,00	4.592.000,00	753.196,18	640.777,29
Outras receitas correntes	2.000,00	2.000,00	0,00	0,00
Demais receitas correntes	2.000,00	2.000,00	0,00	0,00
RECEITAS DE CAPITAL	0,00	0,00	0,00	0,00
RECEITAS PREVIDENCIÁRIAS (Intra-orç.) (II)	9.016.000,00	9.016.000,00	1.225.298,25	1.704.205,40
TOTAL REC. PREVID. RPPS (III) = (I + II)	19.910.000,00	19.910.000,00	2.910.134,27	3.592.191,94

DESPESAS PREVIDENCIÁRIAS	DOTAÇÃO INICIAL	DOTAÇÃO ATUALIZADA	DESPESAS EMPENHADAS		DESPESAS LIQUIDADAS		INSCRITAS EM RESTOS A PAGAR NÃO PROCESSADAS	
			ATÉ O BIMESTRE	ATÉ O BIMESTRE ANO ANTERIOR	ATÉ O BIMESTRE	ATÉ O BIMESTRE ANO ANTERIOR	EM EXERCÍCIO ATUAL	EM EXERCÍCIO ANTERIOR
DESP. PREV. - RPPS (Exceto intra-orç.) (IV)	19.910.000,00	19.910.000,00	3.057.583,69	1.781.497,30	420.533,83	615.621,27	2.637.049,86	1.165.876,03
ADMINISTRAÇÃO	14.696.000,00	14.696.000,00	447.583,69	291.497,30	53.299,62	108.803,64	394.284,07	182.693,66
Despesas correntes	14.676.000,00	14.676.000,00	447.583,69	291.497,30	53.299,62	108.803,64	394.284,07	182.693,66
Despesas de capital	20.000,00	20.000,00	0,00	0,00	0,00	0,00	0,00	0,00
PREVIDÊNCIA	5.214.000,00	5.214.000,00	2.610.000,00	1.490.000,00	367.234,21	506.817,63	2.242.765,79	983.182,37
Pessoal civil	5.214.000,00	5.214.000,00	2.610.000,00	1.490.000,00	367.234,21	506.817,63	2.242.765,79	983.182,37
Aposentadorias	3.800.000,00	3.800.000,00	1.950.000,00	1.100.000,00	310.045,61	366.833,67	1.639.954,39	733.166,33
Outros benefícios previdenciários	1.414.000,00	1.414.000,00	660.000,00	390.000,00	57.188,60	139.983,96	602.811,40	250.016,04
DESP. PREV. - RPPS (Intra-orç.) (V)	0,00	0,00	0,00	0,00	0,00	0,00	0,00	0,00



Handwritten signature or initials.

1º bimestre de 2016 (Janeiro a Fevereiro)

TOTAL DESP. PREVID. RPPS (VI) = (IV + V) (Exceto intra-	19.910.000,00	19.910.000,00	3.057.583,69	1.781.497,30	420.533,83	615.621,27	2.637.049,86	1.165.876,03
RESULTADO PREVIDENCIÁRIO (VII)=(III-VI)	0,00	0,00	-	-	2.489.600,44	2.976.570,67	-	-

APORTE DE RECURSOS PARA O RPPS

RESERVA ORÇAMENTÁRIA DO RPPS

PERÍODO DE REFERÊNCIA

BENS E DIREITOS DO RPPS

EXERCÍCIO ATUAL | EXERCÍCIO ANTERIOR

CAIXA	0,00	0,00
BANCO CONTA MOVIMENTO	52.993.466,62	50.527.957,76
INVESTIMENTOS	0,00	0,00
OUTROS BENS E DIREITOS	4.632,22	4.632,22

RREO - ANEXO 4 (LRF, Art 53, inciso II)

R\$ 1,00

RECEITAS PREVIDENCIÁRIAS	PREVISÃO INICIAL	PREVISÃO ATUALIZADA	RECEITAS REALIZADAS	
			ATÉ O BIMENESTRE	ATÉ O BIMESTRE ANO ANTERIOR
RECEITAS CORRENTES (VIII)	9.016.000,00	9.016.000,00	1.225.298,25	1.704.205,40
Receita de contribuições	9.014.000,00	9.014.000,00	1.225.298,25	1.704.205,40
Patronal	9.014.000,00	9.014.000,00	1.225.298,25	1.704.205,40
Pessoal civil	9.014.000,00	9.014.000,00	1.225.298,25	1.704.205,40
Ativo	9.014.000,00	9.014.000,00	1.225.298,25	1.704.205,40
Outras receitas correntes	2.000,00	2.000,00	0,00	0,00
Demais receitas correntes	2.000,00	2.000,00	0,00	0,00
RECEITAS DE CAPITAL (IX)	0,00	0,00	0,00	0,00
TOTAL REC. PREVID. RPPS (X) = (VIII + IX)	9.016.000,00	9.016.000,00	1.225.298,25	1.704.205,40

RELATÓRIO RESUMIDO DA EXECUÇÃO ORÇAMENTÁRIO
 DEMONST. DAS RECEITAS E DESPESAS PREVIDENCIÁRIAS
 DO REGIME PRÓPRIO DOS SERVIDORES PÚBLICOS

1º bimestre de 2016 (Janeiro a Fevereiro)


DESPESAS PREVIDENCIÁRIAS	DOTAÇÃO INICIAL	DOTAÇÃO ATUALIZADA	DESPESAS EMPENHADAS		DESPESAS LIQUIDADAS		INSCRITAS EM RESTOS A PAGAR NÃO PROCESSADAS	
			ATÉ O BIMESTRE	ATÉ O BIMESTRE ANO ANTERIOR	ATÉ O BIMESTRE	ATÉ O BIMESTRE ANO ANTERIOR	EM EXERCÍCIO ATUAL	EM EXERCÍCIO ANTERIOR
ADMINISTRAÇÃO (XI)	0,00	0,00	0,00	0,00	0,00	0,00	0,00	0,00
TOTAL DESP. PREVID. RPPS (XII) = (XI)	0,00	0,00	0,00	0,00	0,00	0,00	0,00	0,00

FONTE: SISTEMA: Aspec Informática - UNID RESPONSÁVEL: Prefeitura Municipal de Crato - DATA DA EMISSÃO: 28/03/2016 - HORA : 10:35:55


 RONALDO SAMPAIO GOMES DE MATTOS
 PREFEITO MUNICIPAL


 COPLANA- PLAN. E ASSES. CONT. S/S ME
 CONTADOR


 JOAO BOSCO PEREIRA TORRES
 SECRETÁRIO DE FINANÇAS


 TERESA CRISTINA RIBEIRO BACURAU
 CONTROLE INTERNO

RREO - ANEXO 5 (LRF, Art 53, inciso III)		R\$ 1,00		
DÍVIDA FISCAL LÍQUIDA	S A L D O S			
	EM 31/DEZ/2015 (a)	EM NOV/15 a DEZ/15 (b)	EM JAN/16 a FEV/16 (c)	
DÍVIDA CONSOLIDADA (I)	24.760.980,40	24.760.980,40	24.515.450,43	
DEDUÇÕES (II)				
Disponibilidade de caixa bruta	0,00	0,00	3.025.151,78	
Demais haveres financeiros	14.675.557,08	14.675.557,08	19.027.899,83	
(-) Restos a pagar processados (exceto precatórios)	196.883,17	196.883,17	132.875,78	
	19.403.066,76	19.403.066,76	16.135.623,83	
DÍVIDA CONSOLIDADA LÍQUIDA (III) = (I - II)	24.760.980,40	24.760.980,40	21.490.298,65	
RECEITAS DE PRIVATIVAÇÕES (IV)	0,00	0,00	0,00	
PASSIVOS RECONHECIDOS (V)	0,00	0,00	185.210,61	
DÍVIDA FISCAL LÍQUIDA (VI) = (III + IV - V)	24.760.980,40	24.760.980,40	21.305.088,04	
RESULTADO NOMINAL				
		PERÍODO DE REFERÊNCIA		
		NO BIMESTRE (c-b)	ATÉ BIMESTRE (c-a)	
VALOR		-3.455.892,36	-3.455.892,36	
DISCRIMINAÇÃO DA META FISCAL				VALOR CORRENTE
META DO RESULTADO NOMINAL FIXADA NO ANEXO DE METAS FISCAIS DA LDO PARA O EXERCÍCIO DE REFERÊNCIA				0,00

REGIME PREVIDENCIÁRIO

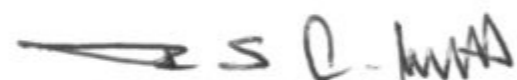
RELATÓRIO RESUMIDO DA EXECUÇÃO ORÇAMENTÁRIA
 DEMONSTRATIVO DO RESULTADO NOMINAL
 ORÇAMENTOS FISCAL E DA SEGURIDADE SOCIAL
 1º bimestre de 2016 (Janeiro a Fevereiro)

DÍVIDA FISCAL LÍQUIDA PREVIDENCIÁRIA	S A L D O S		
	EM 31/DEZ/2015 (a)	EM NOV/15 a DEZ/15 (b)	EM JAN/16 a FEV/16 (c)
DÍVIDA CONSOLIDADA PREVIDENCIÁRIA (VII)			
Passivo atuarial	36.000.418,91	36.000.418,91	36.000.418,91
Demais dívidas	36.000.418,91	36.000.418,91	36.000.418,91
DEDUÇÕES (VIII)	0,00	0,00	0,00
Disponibilidade de caixa bruta	50.508.156,51	50.508.156,51	52.992.239,41
Investimentos	50.527.957,76	50.527.957,76	52.993.466,62
Demais haveres financeiros	0,00	0,00	0,00
(-) Restos a pagar processados	268,74	268,74	0,00
DÍVIDA CONSOLIDADA LÍQUIDA PREVIDENCIÁRIA (IX) = (VII - VIII)	20.069,99	20.069,99	1.227,21
PASSIVOS RECONHECIDOS (X)	-14.507.737,60	-14.507.737,60	-16.991.820,50
DÍVIDA FISCAL LÍQUIDA PREVIDENCIÁRIA (XI) = (IX - X)	0,00	0,00	0,00
	-14.507.737,60	-14.507.737,60	-16.991.820,50


FONTE: SISTEMA: Aspec Informática - UNIDADE RESPONSÁVEL: Prefeitura Municipal de Crato - DATA DA EMISSÃO: 28/03/2016 - HORA DA EMISSÃO: 10:36:11

Nota - O valor do item 'II' somente será preenchido se for positivo.
 - Optou-se por considerar tanto os restos a pagar processados quanto as despesas orçamentárias processadas do período para a linha (-) Restos a Pagar Processados dos quadros da Dívida Fiscal Líquida e Previdenciária.
 - O valor do item 'VIII' somente será preenchido se for positivo.



RONALDO SAMPAIO GOMES DE MATTOS
PREFEITO MUNICIPAL


COPLANA- PLAN. E ASSES. CONT. S/S ME
CONTADOR

JOAO BOSCO PEREIRA TORRES
SECRETÁRIO DE FINANÇAS



TERESA CRISTINA RIBEIRO BACURAU
CONTROLE INTERNO

RREO - ANEXO 6 (LRF, Art 53, inciso III)

R\$ 1,00

RECEITAS PRIMÁRIAS	PREVISÃO ATUALIZADA	RECEITAS REALIZADAS	
		ATÉ O BIMESTRE	ATÉ O BIMESTRE ANO ANTERIOR
RECEITAS PRIMÁRIAS CORRENTES (I)	232.604.600,00	37.358.979,98	37.167.431,39
Receita tributária	16.914.000,00	1.968.345,98	1.688.019,98
IPTU	3.408.000,00	411,43	39.551,21
ISS	7.920.000,00	1.229.726,06	1.082.784,47
ITBI	1.218.000,00	123.772,30	196.355,73
IRRF	3.050.000,00	388.516,56	144.917,86
Outras receitas tributárias	1.318.000,00	225.919,63	224.410,71
Receita de contribuições	19.814.000,00	3.136.444,18	3.639.164,48
Receita previdenciárias	15.314.000,00	2.156.938,09	2.951.414,65
Outras receitas de contribuição	4.500.000,00	979.506,09	687.749,83
Receita patrimonial líquida	257.000,00	2.381,31	7.511,67
Receita patrimonial	6.262.400,00	996.997,01	841.534,63
(-) Aplicações financeiras	6.005.400,00	994.615,70	834.022,96
Transferências correntes	184.580.409,00	31.697.517,73	31.302.423,93
Cota-parte do FPM	38.634.000,00	6.520.823,63	6.729.622,81
Cota-parte do ICMS	15.360.000,00	2.279.774,28	2.527.625,94
Cota-parte do IPVA	6.000.000,00	1.337.912,96	1.696.021,05
Convênios	1.278.000,00	0,00	0,00
Outras transferências correntes	123.308.409,00	21.559.006,86	20.349.154,13
Demais receitas correntes	11.039.191,00	554.290,78	530.311,33
Dívida ativa	1.390.000,00	269.975,39	318.550,68
Diversas receitas correntes	9.649.191,00	284.315,39	211.760,65
RECEITAS DE CAPITAL (II)	47.510.000,00	35.307,68	525.336,17
Operações de crédito (III)	0,00	0,00	0,00
Amortização de empréstimos (IV)	0,00	0,00	0,00
Alienação de bens (V)	1.000,00	0,00	0,00
Transferências de capital	47.509.000,00	35.307,68	525.336,17
Convênios	46.469.000,00	35.307,68	525.336,17
Outras transferências de capital	1.040.000,00	0,00	0,00
RECEITAS PRIMÁRIAS DE CAPITAL (VI)= (II - III - IV - V)	47.509.000,00	35.307,68	525.336,17
RECEITA PRIMÁRIA TOTAL (VII)= (I + IV)	280.113.600,00	37.394.287,66	37.692.767,56

RELATÓRIO RESUMIDO DA EXECUÇÃO ORÇAMENTÁRIA
 DEMONSTRATIVO DO RESULTADO PRIMÁRIO
 ORÇAMENTOS FISCAL E DA SEGURIDADE SOCIAL
 1º bimestre de 2016 (Janeiro a Fevereiro)

DESPESAS PRIMÁRIAS	DOTAÇÃO ATUALIZADA	DESPESAS EMPENHADAS		DESPESAS LIQUIDADAS	
		ATÉ O BIMESTRE EXERCÍCIO ATUAL	ATÉ O BIMESTRE EXERCÍCIO ANTERIOR	ATÉ O BIMESTRE EXERCÍCIO ATUAL	ATÉ O BIMESTRE EXERCÍCIO ANTERIOR
DESPESAS CORRENTES (VIII)	206.788.881,00	84.906.093,41	204.956.272,90	22.109.933,25	25.480.958,85
Pessoal e encargos sociais	114.369.832,00	44.328.882,12	114.098.918,62	14.898.183,71	14.725.002,18
Juros e encargos da dívida (IX)	3.000,00	0,00	0,00	0,00	0,00
Outras despesas correntes	92.416.049,00	40.577.211,29	90.857.354,28	7.211.749,54	10.755.956,67
DESPESAS PRIMÁRIAS CORRENTES (X) = (VIII - IX)	206.785.881,00	84.906.093,41	204.956.272,90	22.109.933,25	25.480.958,85
DESPESAS DE CAPITAL (XI)	60.039.159,00	1.272.660,13	12.521.228,33	420.722,72	754.126,49
Investimentos	57.517.159,00	200.225,75	10.608.506,33	84.960,00	462.581,00
Inversões financeiras	0,00	0,00	0,00	0,00	0,00
Concessão de empréstimos (XII)	0,00	0,00	0,00	0,00	0,00
Aquisição de título de capital já integralizado (XIII)	0,00	0,00	0,00	0,00	0,00
Amortização de dívida (XIV)	2.522.000,00	1.072.434,38	1.912.722,00	335.762,72	291.545,49
DESPESAS PRIMÁRIAS DE CAPITAL (XV) = (XI - XII - XIII - XIV)	57.517.159,00	200.225,75	10.608.506,33	84.960,00	462.581,00
Reserva de contingência (XVI)	5.740.960,00	0,00	0,00	0,00	0,00
Reserva do RPPS (XVII)	13.551.000,00	0,00	0,00	0,00	0,00
DESPESA PRIMÁRIA TOTAL (XVIII) = (X + XV + XVI + XVII)	283.595.000,00	85.106.319,16	215.564.779,23	22.194.893,25	25.943.539,85
RESULTADO PRIMÁRIO (XIX) = (VII - XVIII)	-3.481.400,00	-	-	15.199.394,41	11.749.227,71
SALDOS DE EXERCÍCIOS ANTERIORES	-	-	-	-	-

DISCRIMINAÇÃO DA META FISCAL	VALOR CORRENTE
META DE RESULTADO PRIMÁRIO FIXADA NO ANEXO DE METAS FISCAIS DA LDO PARA O EXERCÍCIO DE REFERÊNCIA	0,00


FONTE: SISTEMA: Aspec Informática - UNIDADE RESPONSÁVEL: Prefeitura Municipal de Crato - DATA DA EMISSÃO: 28/03/2016 - HORA DA EMISSÃO: 10:36:51

RELATÓRIO RESUMIDO DA EXECUÇÃO ORÇAMENTÁRIA
DEMONSTRATIVO DO RESULTADO PRIMÁRIO
ORÇAMENTOS FISCAL E DA SEGURIDADE SOCIAL
1º bimestre de 2016 (Janeiro a Fevereiro)


RONALDO SAMPAIO GOMES DE MATTOS
PREFEITO MUNICIPAL


COPLANA- PLAN. E ASSES. CONT. S/S ME
CONTADOR


JOAO BOSCO PEREIRA TORRES
SECRETÁRIO DE FINANÇAS


TERESA CRISTINA RIBEIRO BACURAU
CONTROLE INTERNO

RREO - ANEXO 7 (LRF, Art 53, inciso V)

PODER / ÓRGÃO	RESTOS A PAGAR PROCESSADOS				
	INSCRITOS		PAGOS (c)	CANCELADOS (d)	A PAGAR (e)=(a+b-c-d)
	EM EXERCÍCIOS ANTERIORES (a)	EM 31 DE DEZ. EXERC. ANTERIOR (b)			
RESTOS A PAGAR (EXCETO INTRA-ORÇAMENTÁRIO (I))	3.452.815,65	14.247.169,99	11.484.060,31	0,00	6.215.925,33
Executivo	3.452.815,65	14.247.169,99	11.484.060,31	0,00	6.215.925,33
2004-OUIDORIA GERAL DO MUNICIPIO	0,70	0,00	0,00	0,00	0,70
2004-SECRETARIA DE ADMINISTRACAO	42.701,49	0,00	0,00	0,00	42.701,49
2004-SEC. DE CULTURA ESPORTE E JUVENTUDE	5.100,00	0,00	0,00	0,00	5.100,00
2004-SECRETARIA DE INFRA-ESTRUTURA	489.461,96	0,00	0,00	0,00	489.461,96
2004-FUNDO MUNICIPAL DE SAUDE	629,98	0,00	0,00	0,00	629,98
2004-FUNDO MUNICIPAL DE ASSISTENCIA SOCI	31.015,47	0,00	0,00	0,00	31.015,47
2004-FUNDO MUNICIPAL DE EDUCACAO	464,31	0,00	0,00	0,00	464,31
2004-FUNDEF - FUNDO MAN DES ENS FUND E V	2.439,10	0,00	0,00	0,00	2.439,10
2005-FUNDO MUNICIPAL DE ASSISTENCIA SOCI	1.520,00	0,00	0,00	0,00	1.520,00
2005-FUNDO MUNICIPAL DE EDUCACAO	0,25	0,00	0,00	0,00	0,25
2006-SECRETARIA DE INFRA-ESTRUTURA	2.250,00	0,00	0,00	0,00	2.250,00
2006-FUNDO MUNICIPAL DE ASSISTENCIA SOCI	1.080,00	0,00	0,00	0,00	1.080,00
2006-FUNDO MUNICIPAL DE EDUCACAO	21.744,11	0,00	0,00	0,00	21.744,11
2007-SECRETARIA DE FINANÇAS	900,00	0,00	0,00	0,00	900,00
2007-SEC. DE CULTURA ESPORTE E JUVENTUDE	819,43	0,00	0,00	0,00	819,43
2007-SEC. DO MEIO - AMBIENTE E CONTROLE	144,00	0,00	0,00	0,00	144,00
2007-FUNDO MUNICIPAL DE SAUDE	1.250,00	0,00	0,00	0,00	1.250,00
2008-FUNDO MUNICIPAL DE ASSISTENCIA SOCI	28.668,51	0,00	0,00	0,00	28.668,51
2008-FUNDO MUNICIPAL DE EDUCACAO	359,68	0,00	0,00	0,00	359,68
2009-FUNDO MUNICIPAL DE SAUDE	5.544,00	0,00	0,00	0,00	5.544,00
2009-FUNDO MUNICIPAL DE ASSISTENCIA SOCI	3.534,88	0,00	0,00	0,00	3.534,88
2009-F.M.D.C.A. - FUNDO MUN DOS DIR DA C	180,00	0,00	0,00	0,00	180,00
2010-FUNDO MUNICIPAL DE SAUDE	2.832,49	0,00	0,00	0,00	2.832,49
2011-SECRETARIA DE INFRAESTRUTURA	12.008,52	0,00	0,00	0,00	12.008,52
2011-FUNDO MUNICIPAL DE SAUDE	85.598,33	0,00	0,00	0,00	85.598,33
2011-FUNDO MUNICIPAL DE ASSISTENCIA SOCI	2.203,50	0,00	0,00	0,00	2.203,50

RELATÓRIO RESUMIDO DA EXECUÇÃO ORÇAMENTÁRIO
 DEMONSTRATIVO DOS RESTOS A PAGAR
 POR PODER E ÓRGÃO
 ORÇAMENTOS FISCAL E DA SEGURIDADE SOCIAL
 1º bimestre de 2016 (Janeiro a Fevereiro)
 R\$ 1,00

RREO - ANEXO 7 (LRF, Art 53, inciso V)

PODER / ÓRGÃO	RESTOS A PAGAR PROCESSADOS				
	INSCRITOS		PAGOS (c)	CANCELADOS (d)	A PAGAR (e)=(a+b-c-d)
	EM EXERCÍCIOS ANTERIORES (a)	EM 31 DE DEZ. EXERC. ANTERIOR (b)			
2012-GABINETE DO PREFEITO	42.379,43	0,00	0,00	0,00	42.379,43
2012-PROCURADORIA GERAL DO MUNICIPIO	17.498,38	0,00	0,00	0,00	17.498,38
2012-OUIDORIA GERAL DO MUNICIPIO	9.958,10	0,00	0,00	0,00	9.958,10
2012-SECRETARIA DE GOVERNO	7.116,94	0,00	0,00	0,00	7.116,94
2012-SEC. DE PLANEJAMENTO E ADMINISTRAÇÃO	94.393,96	0,00	0,00	0,00	94.393,96
2012-SECRETARIA DE FINANÇAS	45.737,76	0,00	0,00	0,00	45.737,76
2012-SECRETARIA DE INFRAESTRUTURA	26.943,22	0,00	0,00	0,00	26.943,22
2012-SEC. DE DES. ECONOMICO E EMPREENDEDOR	12.357,10	0,00	0,00	0,00	12.357,10
2012-SEC. DE CULTURA ESPORTE E JUVENTUDE	26.969,32	0,00	0,00	0,00	26.969,32
2012-SEC. DE MEIO AMBIENTE E CONTROLE UR	5.216,21	0,00	0,00	0,00	5.216,21
2012-SEC. DE AGRICULTURA PEC. E REC. HID	18.469,71	0,00	0,00	0,00	18.469,71
2012-SEC. DE SEG. PUBL. PAT. CIDADANIA E TRA	12.706,89	0,00	0,00	0,00	12.706,89
2012-FUNDO MUNICIPAL DE SAUDE	884.413,26	0,00	0,00	0,00	884.413,26
2012-FUNDO MUNICIPAL DE ASSISTENCIA SOCI	169.027,38	0,00	0,00	0,00	169.027,38
2012-F.M.D.C.A.- FUNDO MUN DOS DIR DA CR	0,00	0,00	0,00	0,00	0,00
2012-FUNDO MUNICIPAL DE EDUCACAO	190.209,27	0,00	0,00	0,00	190.209,27
2012-FUNDO MUNICIPAL DE TRANSITO	16.297,97	0,00	0,00	0,00	16.297,97
2012-FUNDAM - FUNDO MUN. DESENV. AMBIENT	1.748,34	0,00	0,00	0,00	1.748,34
2012-FUNDAÇÃO CULTURAL J. DE FIGUEIREDO	4.454,99	0,00	0,00	0,00	4.454,99
2013-Gabinete do Prefeito	5.727,71	0,00	0,00	0,00	5.727,71
2013-Ouvidoria Geral do Municipio	252,50	0,00	0,00	0,00	252,50
2013-Secretaria de Governo	350,00	0,00	0,00	0,00	350,00
2013-Sec. Municipal de Administração	44.037,31	0,00	0,00	0,00	44.037,31
2013-Secretaria de Finanças	13.063,15	0,00	0,00	0,00	13.063,15
2013-Secretaria Municipal de Obras Públi	2.238,00	0,00	0,00	0,00	2.238,00
2013-Sec. Mun. de Desen. Econômico e Turi	579,03	0,00	0,00	0,00	579,03
2013-Secretaria Municipal de Cultura	2.687,86	0,00	0,00	0,00	2.687,86
2013-Sec. de Meio Ambiente e Controle Ur	2.500,63	0,00	0,00	0,00	2.500,63
2013-Sec. de Agricultura Pec. e Rec. Hid	1.000,00	0,00	0,00	0,00	1.000,00
2013-Sec. de Seg. Publica, Cidadania e Tra	0,00	0,00	0,00	0,00	0,00

RELATÓRIO RESUMIDO DA EXECUÇÃO ORÇAMENTÁRIA
 DEMONSTRATIVO DOS RESTOS A PAGAR
 POR PODER E ÓRGÃO
 ORÇAMENTOS FISCAL E DA SEGURIDADE SOCIAL
 1º bimestre de 2016 (Janeiro a Fevereiro)
 R\$ 1,00

RREO - ANEXO 7 (LRF, Art 53, inciso V)

PODER / ÓRGÃO	RESTOS A PAGAR PROCESSADOS				
	INSCRITOS		PAGOS (c)	CANCELADOS (d)	A PAGAR (e)=(a+b-c-d)
	EM EXERCÍCIOS ANTERIORES (a)	EM 31 DE DEZ. EXERC. ANTERIOR (b)			
2013-Secretaria Municipal de Esporte	2.020,00	0,00	0,00	0,00	2.020,00
2013-Secretaria Municipal da Cidade	4.500,00	0,00	0,00	0,00	4.500,00
2013-Sec. Municipal de Serviços Públicos	428,97	0,00	0,00	0,00	428,97
2013-Fundo Municipal de Saúde	176.842,54	0,00	0,00	0,00	176.842,54
2013-Sec. Municipal do Trab. e Desen. So	4.251,86	0,00	0,00	0,00	4.251,86
2013-F.M.D.C.A.- Fundo Mun dos Dir da Cr	0,00	0,00	0,00	0,00	0,00
2013-Fundo Municipal de Educacao	15.447,08	0,00	0,00	0,00	15.447,08
2013-Fundo Municipal de Transito	152,22	0,00	0,00	0,00	152,22
2013-Previcrato	216,87	0,00	0,00	0,00	216,87
2014-Gabinete do Prefeito	600,00	0,00	0,00	0,00	600,00
2014-Procuradoria Geral do Municipio	3.161,56	0,00	0,00	0,00	3.161,56
2014-Ouvidoria Geral do Municipio	230,00	0,00	0,00	0,00	230,00
2014-Secretaria de Governo	1.111,08	0,00	0,00	0,00	1.111,08
2014-Sec. Municipal de Administração	0,00	0,00	0,00	0,00	0,00
2014-Secretaria Municipal de Finanças	2.579,27	0,00	0,00	0,00	2.579,27
2014-Sec. Municipal de Obras Públicas	41.974,32	0,00	0,00	0,00	41.974,32
2014-Sec. de Desen. Econômico e Turismo	0,00	0,00	0,00	0,00	0,00
2014-Sec. Municipal de Cultura	7.564,70	0,00	0,00	0,00	7.564,70
2014-Sec. de Meio Ambiente e Controle Ur	6.995,00	0,00	0,00	0,00	6.995,00
2014-Sec. de Agricultura Pec. e Rec. Hid	37.047,34	0,00	0,00	0,00	37.047,34
2014-Sec. de Seg. Pública, Cidadania e Tra	44.553,56	0,00	0,00	0,00	44.553,56
2014-Controladoria Geral do Municipio	0,00	0,00	0,00	0,00	0,00
2014-Sec. Mun. de planejamento, Orc. e G	0,00	0,00	0,00	0,00	0,00
2014-Secretaria Municipal de Esporte	24.355,26	0,00	2.100,00	0,00	22.255,26
2014-Sec. Municipal da Cidade	4.866,87	0,00	0,00	0,00	4.866,87
2014-Sec. Municipal de Serviços Públicos	292.503,91	0,00	0,00	0,00	292.503,91
2014-Fundo Municipal de Iluminação Publi	0,00	0,00	0,00	0,00	0,00
2014-Fundo Municipal de Saude	255.334,70	0,00	0,00	0,00	255.334,70
2014-Sec. Municipal do Trab. e Desen. So	19.343,30	0,00	0,00	0,00	19.343,30
2014-F.M.D.C.A.- Fundo Mun dos Dir da Cr	0,00	0,00	0,00	0,00	0,00

RREO - ANEXO 7 (LRF, Art 53, inciso V)

PODER / ÓRGÃO	RESTOS A PAGAR PROCESSADOS				
	INSCRITOS		PAGOS (c)	CANCELADOS (d)	A PAGAR (e)=(a+b-c-d)
	EM EXERCÍCIOS ANTERIORES (a)	EM 31 DE DEZ. EXERC. ANTERIOR (b)			
2014-Fundo Municipal de Educação	105.795,95	0,00	0,00	0,00	105.795,95
2014-Fundo Municipal de Transito	0,00	0,00	0,00	0,00	0,00
2014-Previcrato	154,16	0,00	0,00	0,00	154,16
2015-Fundo Municipal de Iluminação Publi	0,00	53.445,65	17.669,15	0,00	35.776,50
2015-Fundo Municipal de Saude	0,00	4.415.491,03	3.563.153,20	0,00	852.337,83
2015-Sec. Municipal do Trab. e Desen. So	0,00	546.924,10	412.320,87	0,00	134.603,23
2015-F.M.D.C.A.- Fundo Mun dos Dir da Cr	0,00	0,00	0,00	0,00	0,00
2015-Fundo Municipal de Educação	0,00	5.686.575,73	4.836.403,49	0,00	850.172,24
2015-Fundo Municipal de Transito	0,00	261.349,10	152.136,42	0,00	109.212,68
2015-Previcrato	0,00	19.698,96	19.698,96	0,00	0,00
2015-Gabinete do Prefeito	0,00	129.464,89	105.285,82	0,00	24.179,07
2015-Gabinete do Vice Prefeito	0,00	7.359,84	7.359,84	0,00	0,00
2015-Procuradoria Geral do Municipio	0,00	174.279,16	154.005,67	0,00	20.273,49
2015-Ouvidoria Geral do Municipio	0,00	25.654,06	25.037,88	0,00	616,18
2015-Secretaria de Governo	0,00	22.793,08	22.793,08	0,00	0,00
2015-Secretaria Municipal de Administraç	0,00	255.826,65	240.851,35	0,00	14.975,30
2015-Secretaria Municipal de Finanças	0,00	298.997,46	254.968,69	0,00	44.028,77
2015-Secretaria Municipal de Obras Publi	0,00	721.683,62	321.937,77	0,00	399.745,85
2015-Sec. de Desen. Economico e Turismo	0,00	35.925,74	35.630,99	0,00	294,75
2015-Secretaria Municipal de Cultura	0,00	134.502,62	114.087,60	0,00	20.415,02
2015-Sec. de Meio Ambiente e Controle Ur	0,00	194.981,65	102.266,21	0,00	92.715,44
2015-Sec. de Agricultura, Pec. e Rec.Hid	0,00	131.404,03	77.815,33	0,00	53.588,70
2015-Controladoria Geral do Municipio	0,00	27.840,38	27.840,38	0,00	0,00
2015-Sec. Mun. de Planejamento, Orc. e G	0,00	71.704,77	58.954,77	0,00	12.750,00
2015-Secretaria Municipal de Esporte	0,00	43.979,19	28.807,04	0,00	15.172,15
2015-Secretaria Municipal da Cidade	0,00	74.770,08	64.774,22	0,00	9.995,86
2015-Sec. Municipal de Serviços Públicos	0,00	696.137,53	628.542,99	0,00	67.594,54
2015-Sec. de Seg.Publica,Cidadania e Tra	0,00	216.380,67	209.618,59	0,00	6.762,08
Legislativo	0,00	0,00	0,00	0,00	0,00

RREO - ANEXO 7 (LRF, Art 53, inciso V)

PODER / ÓRGÃO	RESTOS A PAGAR PROCESSADOS				
	INSCRITOS		PAGOS (c)	CANCELADOS (d)	A PAGAR (e)=(a+b-c-d)
	EM EXERCÍCIOS ANTERIORES (a)	EM 31 DE DEZ. EXERC. ANTERIOR (b)			
2014-Câmara Municipal do Crato	0,00	0,00	0,00	0,00	0,00
Judiciário	0,00	0,00	0,00	0,00	0,00
Ministério Público	0,00	0,00	0,00	0,00	0,00
RESTOS A PAGAR (INTRA-ORÇAMENTÁRIO (II))	514.628,54	1.208.522,57	1.206.528,24	0,00	516.622,87
2012-SEC. DE PLANEJAMENTO E ADMINISTRAÇÃO	171.749,40	0,00	0,00	0,00	171.749,40
2012-FUNDO MUNICIPAL DE SAÚDE	252.160,71	0,00	0,00	0,00	252.160,71
2012-FUNDO MUNICIPAL DE ASSISTÊNCIA SOCI	10.289,35	0,00	0,00	0,00	10.289,35
2012-FUNDO MUNICIPAL DE EDUCAÇÃO	52.524,08	0,00	0,00	0,00	52.524,08
2012-FUNDO MUNICIPAL DE TRANSITO	21.616,63	0,00	0,00	0,00	21.616,63
2013-Fundo Municipal de Saúde	0,00	0,00	0,00	0,00	0,00
2013-Sec. Municipal do Trab. e Desen. So	6.183,61	0,00	0,00	0,00	6.183,61
2013-Fundo Municipal de Educação	104,76	0,00	0,00	0,00	104,76
2014-Sec. Municipal da Cidade	0,00	0,00	0,00	0,00	0,00
2014-Fundo Municipal de Saúde	0,00	0,00	0,00	0,00	0,00
2015-Fundo Municipal de Saúde	0,00	221.282,41	221.282,41	0,00	0,00
2015-Sec. Municipal do Trab. e Desen. So	0,00	16.342,85	16.342,85	0,00	0,00
2015-Fundo Municipal de Educação	0,00	799.929,34	798.129,34	0,00	1.800,00
2015-Fundo Municipal de Transito	0,00	28.312,26	28.312,26	0,00	0,00
2015-Gabinete do Prefeito	0,00	822,34	822,34	0,00	0,00
2015-Procuradoria Geral do Município	0,00	9.900,42	9.706,09	0,00	194,33
2015-Ouvidoria Geral do Município	0,00	1.112,27	1.112,27	0,00	0,00
2015-Secretaria de Governo	0,00	253,82	253,82	0,00	0,00
2015-Secretaria Municipal de Administraç	0,00	8.169,01	8.169,01	0,00	0,00
2015-Secretaria Municipal de Finanças	0,00	3.774,83	3.774,83	0,00	0,00
2015-Secretaria Municipal de Obras Publi	0,00	7.469,68	7.469,68	0,00	0,00
2015-Sec. de Desen. Economico e Turismo	0,00	968,50	968,50	0,00	0,00

RELATÓRIO RESUMIDO DA EXECUÇÃO ORÇAMENTÁRIA
 DEMONSTRATIVO DOS RESTOS A PAGAR
 POR PODER E ÓRGÃO
 ORÇAMENTOS FISCAL E DA SEGURIDADE SOCIAL
 1º Bimestre de 2016 (Janeiro a Fevereiro)
 R\$ 1,00

RREO - ANEXO 7 (LRF, Art 53, inciso V)

PODER / ÓRGÃO	RESTOS A PAGAR PROCESSADOS				
	INSCRITOS		PAGOS (c)	CANCELADOS (d)	A PAGAR (e)=(a+b-c-d)
	EM EXERCÍCIOS ANTERIORES (a)	EM 31 DE DEZ. EXERC. ANTERIOR (b)			
2015-Secretaria Municipal de Cultura	0,00	15.783,61	15.783,61	0,00	0,00
2015-Sec. de Meio Ambiente e Controle Ur	0,00	11.241,86	11.241,86	0,00	0,00
2015-Sec. de Agricultura, Pec. e Rec.Hid	0,00	1.456,02	1.456,02	0,00	0,00
2015-Sec. Mun. de Planejamento, Orc. e G	0,00	465,36	465,36	0,00	0,00
2015-Secretaria Municipal de Esporte	0,00	689,24	689,24	0,00	0,00
2015-Secretaria Municipal da Cidade	0,00	1.758,65	1.758,65	0,00	0,00
2015-Sec. Municipal de Serviços Públicos	0,00	38.256,49	38.256,49	0,00	0,00
2015-Sec. de Seg.Pública,Cidadania e Tra	0,00	40.533,61	40.533,61	0,00	0,00
TOTAL (III)=(I)+(II)	3.967.444,19	15.455.692,56	12.690.588,55	0,00	6.732.548,20

RELATÓRIO RESUMIDO DA EXECUÇÃO ORÇAMENTÁRIO
 DEMONSTRATIVO DOS RESTOS A PAGAR
 POR PODER E ÓRGÃO
 ORÇAMENTOS FISCAL E DA SEGURIDADE SOCIAL
 1º bimestre de 2016 (Janeiro a Fevereiro)
 R\$ 1,00

RREO - ANEXO 7 (LRF, Art 53, inciso V)

PODER / ÓRGÃO	RESTOS A PAGAR NÃO PROCESSADOS					
	INSCRITOS		LIQUIDADOS (c)	PAGOS (d)	CANCELADOS (e)	A PAGAR (f)=(a+b-d-e)
	EM EXERCÍCIOS ANTERIORES (a)	EM 31 DE DEZ. EXERC. ANTERIOR (b)				
2012-GABINETE DO PREFEITO	0,00	0,00	0,00	0,00	0,00	42.379,43
2012-PROCURADORIA GERAL DO MUNICIPIO	0,00	0,00	0,00	0,00	0,00	17.498,38
2012-OUIDORIA GERAL DO MUNICIPIO	0,00	0,00	0,00	0,00	0,00	9.958,10
2012-SECRETARIA DE GOVERNO	0,00	0,00	0,00	0,00	0,00	7.116,94
2012-SEC. DE PLANEJAMENTO E ADMINISTRAÇÃO	0,00	0,00	0,00	0,00	0,00	94.393,96
2012-SECRETARIA DE FINANÇAS	0,00	0,00	0,00	0,00	0,00	45.737,76
2012-SECRETARIA DE INFRAESTRUTURA	0,00	0,00	0,00	0,00	0,00	26.943,22
2012-SEC.DE DES.ECONOMICO E EMPREENDEDOR	0,00	0,00	0,00	0,00	0,00	12.357,10
2012-SEC. DE CULTURA ESPORTE E JUVENTUDE	0,00	0,00	0,00	0,00	0,00	26.969,32
2012-SEC. DE MEIO AMBIENTE E CONTROLE UR	0,00	0,00	0,00	0,00	0,00	5.216,21
2012-SEC. DE AGRICULTURA PEC. E REC. HID	0,00	0,00	0,00	0,00	0,00	18.469,71
2012-SEC.DE SEG.PUBL.PAT.CIDADANIA E TRA	0,00	0,00	0,00	0,00	0,00	12.706,89
2012-FUNDO MUNICIPAL DE SAUDE	77.213,46	0,00	0,00	0,00	0,00	884.413,26
2012-FUNDO MUNICIPAL DE ASSISTENCIA SOCI	0,00	0,00	0,00	0,00	0,00	169.027,38
2012-F.M.D.C.A.- FUNDO MUN DOS DIR DA CR	18.884,40	0,00	0,00	0,00	0,00	0,00
2012-FUNDO MUNICIPAL DE EDUCACAO	72.475,40	0,00	0,00	0,00	0,00	190.209,27
2012-FUNDO MUNICIPAL DE TRANSITO	3.153,00	0,00	0,00	0,00	0,00	16.297,97
2012-FUNDAM - FUNDO MUN. DESENV. AMBIENT	0,00	0,00	0,00	0,00	0,00	1.748,34
2012-FUNDAÇÃO CULTURAL J. DE FIGUEIREDO	0,00	0,00	0,00	0,00	0,00	4.454,99
2013-Gabinete do Prefeito	25.863,64	0,00	0,00	0,00	0,00	5.727,71
2013-Ouvidoria Geral do Municipio	50,00	0,00	0,00	0,00	0,00	252,50
2013-Secretaria de Governo	0,00	0,00	0,00	0,00	0,00	350,00
2013-Sec. Municipal de Administração	0,00	0,00	0,00	0,00	0,00	44.037,31
2013-Secretaria de Finanças	18.542,52	0,00	0,00	0,00	0,00	13.063,15
2013-Secretaria Municipal de Obras Públi	135.646,00	0,00	0,00	0,00	0,00	2.238,00
2013-Sec.Mun. de Desen. Econômico e Turi	6.000,00	0,00	0,00	0,00	0,00	579,03
2013-Secretaria Municipal de Cultura	55.022,42	0,00	0,00	0,00	0,00	2.687,86
2013-Sec. de Meio Ambiente e Controle Ur	23.144,16	0,00	0,00	0,00	0,00	2.500,63
2013-Sec. de Agricultura Pec. e Rec. Hid	7.000,00	0,00	0,00	0,00	0,00	1.000,00
2013-Sec.de Seg.Publica, Cidadania e Tra	8.722,34	0,00	0,00	0,00	0,00	0,00

RELATÓRIO RESUMIDO DA EXECUÇÃO ORÇAMENTÁRIA
 DEMONSTRATIVO DOS RESTOS A PAGAR
 POR PODER E ÓRGÃO
 ORÇAMENTOS FISCAL E DA SEGURIDADE SOCIAL
 1º bimestre de 2016 (Janeiro a Fevereiro)
 R\$ 1,00

RREO - ANEXO 7 (LRF, Art 53, inciso V)

PODER / ÓRGÃO	RESTOS A PAGAR NÃO PROCESSADOS					
	INSCRITOS		LIQUIDADOS (c)	PAGOS (d)	CANCELADOS (e)	A PAGAR (f)=(a+b-d-e)
	EM EXERCÍCIOS ANTERIORES (a)	EM 31 DE DEZ. EXERC. ANTERIOR (b)				
2013-Secretaria Municipal de Esporte	5.685,00	0,00	0,00	0,00	0,00	2.020,00
2013-Secretaria Municipal da Cidade	13.500,00	0,00	0,00	0,00	0,00	4.500,00
2013-Sec. Municipal de Serviços Públicos	27.412,49	0,00	0,00	0,00	0,00	428,97
2013-Fundo Municipal de Saude	82.877,52	0,00	0,00	0,00	0,00	176.842,54
2013-Sec. Municipal do Trab. e Desen. So	0,00	0,00	0,00	0,00	0,00	4.251,86
2013-F.M.D.C.A.- Fundo Mun dos Dir da Cr	36.000,00	0,00	0,00	0,00	0,00	0,00
2013-Fundo Municipal de Educacao	9.663,74	0,00	0,00	0,00	0,00	15.447,08
2013-Fundo Municipal de Transito	53.401,74	0,00	0,00	0,00	0,00	152,22
2013-Previcrato	1.349,85	0,00	0,00	0,00	0,00	216,87
2014-Gabinete do Prefeito	27.690,40	0,00	0,00	0,00	0,00	600,00
2014-Procuradoria Geral do Municipio	16.790,08	0,00	0,00	0,00	0,00	3.161,56
2014-Ouvidoria Geral do Municipio	2.000,00	0,00	0,00	0,00	0,00	230,00
2014-Secretaria de Governo	14,45	0,00	0,00	0,00	0,00	1.111,08
2014-Sec. Municipal de Administração	19.164,32	0,00	0,00	0,00	0,00	0,00
2014-Secretaria Municipal de Finanças	33.897,57	0,00	0,00	0,00	0,00	2.579,27
2014-Sec. Municipal de Obras Públicas	666.323,04	0,00	0,00	0,00	0,00	41.974,32
2014-Sec. de Desen. Econômico e Turismo	7.492,46	0,00	0,00	0,00	0,00	0,00
2014-Sec. Municipal de Cultura	60.085,92	0,00	0,00	0,00	0,00	7.564,70
2014-Sec. de Meio Ambiente e Controle Ur	24.946,35	0,00	0,00	0,00	0,00	6.995,00
2014-Sec. de Agricultura Pec. e Rec. Hid	25.815,22	0,00	0,00	0,00	0,00	37.047,34
2014-Sec.de Seg.Pública, Cidadania e Tra	128.379,26	0,00	0,00	0,00	0,00	44.553,56
2014-Controladoria Geral do Municipio	8.114,76	0,00	0,00	0,00	0,00	0,00
2014-Sec. Mun. de planejamento, Orc. e G	18.000,00	0,00	0,00	0,00	0,00	0,00
2014-Secretaria Municipal de Esporte	15.937,79	0,00	0,00	0,00	0,00	24.355,26
2014-Sec. Municipal da Cidade	10.401,27	0,00	0,00	0,00	0,00	4.866,87
2014-Sec. Municipal de Serviços Públicos	24.884,81	0,00	0,00	0,00	0,00	292.503,91
2014-Fundo Municipal de Iluminação Publi	9.688,83	0,00	0,00	0,00	0,00	0,00
2014-Fundo Municipal de Saude	189.175,10	0,00	0,00	0,00	0,00	255.334,70
2014-Sec. Municipal do Trab. e Desen. So	27.761,28	0,00	0,00	0,00	0,00	19.343,30
2014-F.M.D.C.A.- Fundo Mun dos Dir da Cr	282,44	0,00	0,00	0,00	0,00	0,00

RELATÓRIO RESUMIDO DA EXECUÇÃO ORÇAMENTÁRIO
 DEMONSTRATIVO DOS RESTOS A PAGAR
 POR PODER E ÓRGÃO
 ORÇAMENTOS FISCAL E DA SEGURIDADE SOCIAL
 1º bimestre de 2016 (Janeiro a Fevereiro)
 R\$ 1,00

RREO - ANEXO 7 (LRF, Art 53, inciso V)

PODER / ÓRGÃO	RESTOS A PAGAR NÃO PROCESSADOS					
	INSCRITOS		LIQUIDADOS (c)	PAGOS (d)	CANCELADOS (e)	A PAGAR (f)=(a+b-d-e)
	EM EXERCÍCIOS ANTERIORES (a)	EM 31 DE DEZ. EXERC. ANTERIOR (b)				
2014-Fundo Municipal de Educacao	162.237,40	0,00	0,00	0,00	0,00	105.795,95
2014-Fundo Municipal de Transito	231.744,01	0,00	0,00	0,00	0,00	0,00
2014-Previcrato	0,00	0,00	0,00	0,00	0,00	154,16
2015-Fundo Municipal de Iluminação Publi	0,00	125.899,90	0,00	0,00	0,00	125.899,90
2015-Fundo Municipal de Saude	0,00	4.532.413,71	3.270.853,26	3.180.156,36	0,00	1.261.560,45
2015-Sec. Municipal do Trab. e Desen. So	0,00	760.430,54	73.530,48	61.916,73	0,00	686.900,06
2015-F.M.D.C.A.- Fundo Mun dos Dir da Cr	0,00	192,35	0,00	0,00	0,00	192,35
2015-Fundo Municipal de Educacao	0,00	1.571.193,56	207.521,67	120.052,84	0,00	1.363.671,89
2015-Fundo Municipal de Transito	0,00	74.290,20	8.999,46	8.949,88	0,00	65.290,74
2015-Previcrato	0,00	11.881,58	421,96	421,96	0,00	11.459,62
2015-Gabinete do Prefeito	0,00	113.963,96	4.495,00	2.205,00	0,00	109.468,96
2015-Gabinete do Vice Prefeito	0,00	0,00	0,00	0,00	0,00	0,00
2015-Procuradoria Geral do Municipio	0,00	11.051,97	2.899,77	0,00	0,00	8.152,20
2015-Ouvidoria Geral do Municipio	0,00	8.656,41	372,62	356,78	0,00	8.283,79
2015-Secretaria de Governo	0,00	505,46	0,00	0,00	0,00	505,46
2015-Secretaria Municipal de Administraç	0,00	51.144,04	17.265,79	14.245,82	0,00	33.878,25
2015-Secretaria Municipal de Finanças	0,00	146.969,45	20.862,87	15.344,41	0,00	126.106,58
2015-Secretaria Municipal de Obras Publi	0,00	3.785.825,20	199.725,07	195.460,97	0,00	3.586.100,13
2015-Sec. de Desen. Economico e Turismo	0,00	30.821,90	98,25	0,00	0,00	30.723,65
2015-Secretaria Municipal de Cultura	0,00	57.091,05	7.662,93	4.275,35	0,00	49.428,12
2015-Sec. de Meio Ambiente e Controle Ur	0,00	96.441,02	9.484,09	6.472,61	0,00	86.956,93
2015-Sec. de Agricultura, Pec. e Rec.Hid	0,00	55.063,98	34.797,04	31.282,50	0,00	20.266,94
2015-Controladoria Geral do Municipio	0,00	76,44	0,00	0,00	0,00	76,44
2015-Sec. Mun. de Planejamento, Orc. e G	0,00	1.948,80	0,00	0,00	0,00	1.948,80
2015-Secretaria Municipal de Esporte	0,00	60.116,15	3.697,35	195,00	0,00	56.418,80
2015-Secretaria Municipal da Cidade	0,00	69.081,50	6.112,88	944,22	0,00	62.968,62
2015-Sec. Municipal de Serviços Públicos	0,00	683.122,63	551.367,34	426.288,99	0,00	131.755,29
2015-Sec. de Seg.Publica,Cidadania e Tra	0,00	57.647,66	8.709,32	5.095,18	0,00	48.938,34
Legislativo	78,16	0,00	0,00	0,00	0,00	78,16

RELATÓRIO RESUMIDO DA EXECUÇÃO ORÇAMENTÁRIO
 DEMONSTRATIVO DOS RESTOS A PAGAR
 POR PODER E ÓRGÃO
 ORÇAMENTOS FISCAL E DA SEGURIDADE SOCIAL
 1º bimestre de 2016 (Janeiro a Fevereiro)
 R\$ 1,00

RREO - ANEXO 7 (LRF, Art 53, inciso V)

PODER / ÓRGÃO	RESTOS A PAGAR NÃO PROCESSADOS					
	INSCRITOS		LIQUIDADOS (c)	PAGOS (d)	CANCELADOS (e)	A PAGAR (f)=(a+b-d-e)
	EM EXERCÍCIOS ANTERIORES (a)	EM 31 DE DEZ. EXERC.ANTERIOR (b)				
2015-Secretaria Municipal de Cultura	0,00	0,00	0,00	0,00	0,00	0,00
2015-Sec. de Meio Ambiente e Controle Ur	0,00	0,00	0,00	0,00	0,00	0,00
2015-Sec. de Agricultura, Pec. e Rec.Hid	0,00	0,00	0,00	0,00	0,00	0,00
2015-Sec. Mun. de Planejamento, Orc. e G	0,00	0,00	0,00	0,00	0,00	0,00
2015-Secretaria Municipal de Esporte	0,00	0,00	0,00	0,00	0,00	0,00
2015-Secretaria Municipal da Cidade	0,00	0,00	0,00	0,00	0,00	0,00
2015-Sec. Municipal de Serviços Públicos	0,00	0,00	0,00	0,00	0,00	0,00
2015-Sec. de Seg.Publica,Cidadania e Tra	0,00	0,00	0,00	0,00	0,00	0,00
TOTAL (III)=(I)+(II)	4.270.158,92	12.305.989,02	4.428.877,15	4.073.664,60	0,00	12.502.483,34

TOTAL DOS SALDOS A PAGAR (III e)+(III f) = 19.235.031,54

FONTE: SISTEMA: Aspec Informática - UNIDADE RESPONSÁVEL: Prefeitura Municipal de Crato - DATA DA EMISSÃO: 29/02/2016 - HORA DA EMISSÃO: 12:10:01

NOTAS: - Os movimentos de 'liquidação de restos a pagar', 'anulação de liquidação de restos a pagar',
 'anulação de pagamento' e 'reinscrição' não possuem colunas específicas neste modelo do STN,
 tendo sido alocados na coluna mais semelhante.
 - Mesmo que o balanço de 2016 esteja encerrado, neste relatório não constam os restos a pagar inscritos em 2016

RELATÓRIO RESUMIDO DA EXECUÇÃO ORÇAMENTÁRIO
 DEMONSTRATIVO DOS RESTOS A PAGAR
 POR PODER E ÓRGÃO
 ORÇAMENTOS FISCAL E DA SEGURIDADE SOCIAL
 1º Bimestre de 2016 (Janeiro a Fevereiro)
 R\$ 1,00

RREO - ANEXO 7 (LRF, Art 53, inciso V)

PODER / ÓRGÃO	RESTOS A PAGAR NÃO PROCESSADOS					
	INSCRITOS		LIQUIDADOS (c)	PAGOS (d)	CANCELADOS (e)	A PAGAR (f)=(a+b-c-e)
	EM EXERCÍCIOS ANTERIORES (a)	EM 31 DE DEZ. EXERC. ANTERIOR (b)				



RONALDO SAMPAIO GOMES DE MATTOS
 PREFEITO MUNICIPAL


 COPLANA-PLAN. E ASSES. CONT. S/S ME
 CONTADOR


 JOAO BOSCO PEREIRA TORRES
 SECRETÁRIO DE FINANÇAS


 TERESA CRISTINA RIBEIRO BACURAU
 CONTROLE INTERNO

RREO - ANEXO 8 (LDB, Art.72) R\$ 1,00

RECEITAS DO ENSINO

RECEITA RESULTANTE DE IMPOSTOS (caput do art. 212 da Constituição)	PREVISÃO INICIAL	PREVISÃO ATUALIZADA (a)	RECEITAS REALIZADAS	
			ATÉ O BIMESTRE (b)	% (c) = (b/a)x100
1 - RECEITAS DE IMPOSTOS	16.422.000,00	16.422.000,00	1.899.304,60	11,57
1.1 - Receita resultante do imposto sobre a Propriedade Predial e Territorial Urbana - IPTU	3.978.000,00	3.978.000,00	104.766,67	2,63
1.1.1 - IPTU	3.408.000,00	3.408.000,00	411,43	0,01
1.1.2 - Multa, juros de mora e outros encargos do IPTU	0,00	0,00	0,00	0,00
1.1.3 - Dívida ativa do IPTU	570.000,00	570.000,00	104.355,24	18,31
1.1.4 - Multa, juros de mora, atualização monetária e outros encargos da dívida ativa do IPTU	0,00	0,00	0,00	0,00
1.1.5 - Deduções da receita do IPTU	0,00	0,00	0,00	0,00
1.2 - Receita resultante do imposto sobre transmissão 'inter vivos' - ITBI	1.218.000,00	1.218.000,00	123.772,30	10,16
1.2.1 - ITBI	1.218.000,00	1.218.000,00	123.772,30	10,16
1.2.2 - Multa, juros de mora e outros encargos do ITBI	0,00	0,00	0,00	0,00
1.2.3 - Dívida ativa do ITBI	0,00	0,00	0,00	0,00
1.2.4 - Multa, juros de mora, atualização monetária e outros encargos da dívida ativa do ITBI	0,00	0,00	0,00	0,00
1.2.5 - Deduções da receita do ITBI	0,00	0,00	0,00	0,00
1.3 - Receita resultante do imposto sobre serviços de qualquer natureza - ISS	8.176.000,00	8.176.000,00	1.282.249,07	15,68
1.3.1 - ISS	7.920.000,00	7.920.000,00	1.229.726,06	15,53
1.3.2 - Multa, juros de mora e outros encargos do ISS	0,00	0,00	0,00	0,00
1.3.3 - Dívida ativa do ISS	256.000,00	256.000,00	52.523,01	20,52
1.3.4 - Multa, juros de mora, atualização monetária e outros encargos da dívida ativa do ISS	0,00	0,00	0,00	0,00
1.3.5 - Deduções da receita do ISS	0,00	0,00	0,00	0,00
1.4 - Receita resultante do imposto de renda retido na fonte - IRRF	3.050.000,00	3.050.000,00	388.516,56	12,74
1.4.1 - IRRF	3.050.000,00	3.050.000,00	388.516,56	12,74
1.4.2 - Multa, juros de mora e outros encargos do IRRF	0,00	0,00	0,00	0,00
1.4.3 - Dívida ativa do IRRF	0,00	0,00	0,00	0,00
1.4.4 - Multa, juros de mora, atualização monetária e outros encargos da dívida ativa do IRRF	0,00	0,00	0,00	0,00
1.4.5 - Deduções da receita do IRRF	0,00	0,00	0,00	0,00

RELATÓRIO RESUMIDO DA EXECUÇÃO ORÇAMENTÁRIA
 DEMONSTR. DAS RECEITAS E DESPESAS
 COM MANUTENÇÃO E DESENV. DO ENSINO - MDE
 ORÇAMENTOS FISCAL E DA SEGURIDADE SOCIAL
 1º bimestre de 2016 (Janeiro a Fevereiro)

1.5 - Receita resultante do imposto territorial rural - ITR	0,00	0,00	0,00	0,00
1.5.1 - ITR	0,00	0,00	0,00	0,00
1.5.2 - Multa, juros de mora e outros encargos do ITR	0,00	0,00	0,00	0,00
1.5.3 - Dívida ativa do ITR	0,00	0,00	0,00	0,00
1.5.4 - Multa, juros de mora, atualização monetária e outros encargos da dívida ativa do ITR	0,00	0,00	0,00	0,00
1.5.5 - Deduções da receita do ITR	0,00	0,00	0,00	0,00
2 - RECEITA DE TRANSFERÊNCIAS CONSTITUCIONAIS E LEGAIS	74.305.000,00	74.305.000,00	12.695.713,95	17,09
2.1 - Cota parte do FPM	47.434.000,00	47.434.000,00	8.151.029,45	17,18
2.1.1 - Parcela referente à CF, art. 159, I, alínea b	47.434.000,00	47.434.000,00	8.151.029,45	17,18
2.1.2 - Parcela referente à CF, art. 159, I, alínea d	0,00	0,00	0,00	0,00
2.2 - Cota parte do ICMS	19.200.000,00	19.200.000,00	2.841.372,92	14,80
2.3 - ICMS - desoneração - L.C. 87/1996	67.500,00	67.500,00	11.379,58	16,86
2.4 - Cota parte IPI - Exportação	97.700,00	97.700,00	9.660,21	9,89
2.5 - Cota parte ITR	5.800,00	5.800,00	1.535,70	26,48
2.6 - Cota parte IPVA	7.500.000,00	7.500.000,00	1.680.736,09	22,41
2.7 - Cota parte IOF-ouro	0,00	0,00	0,00	0,00
3 - TOTAL DA RECEITA DE IMPOSTOS (1 + 2)	90.727.000,00	90.727.000,00	14.595.018,55	16,09

RECEITAS ADICIONAIS PARA FINANCIAMENTO DO ENSINO	PREVISÃO INICIAL	PREVISÃO ATUALIZADA (a)	RECEITAS REALIZADAS	
			ATÉ O BIMESTRE (b)	% (c) = (b/a)x100
4 - RECEITAS DE APLICAÇÃO FINANCEIRA DE OUTROS RECURSOS DE IMPOSTOS VINCULADOS AO ENSINO	0,00	0,00	0,00	0,00
5 - RECEITAS DE TRANSFERÊNCIAS DO FNDE	4.980.000,00	4.980.000,00	934.898,25	18,77
5.1 - Transferências do salário-educação	2.410.000,00	2.410.000,00	527.212,51	21,88
5.2 - Transferências diretas - PDDE	0,00	0,00	0,00	0,00
5.3 - Transferências diretas - PNAE	1.460.000,00	1.460.000,00	187.612,00	12,85
5.4 - Transferências diretas - PNATE	584.000,00	584.000,00	75.158,88	12,87
5.5 - Outras transferências do FNDE	526.000,00	526.000,00	144.914,86	27,55
5.6 - Aplicação financeira dos recursos do FNDE	0,00	0,00	0,00	0,00
6 - RECEITAS DE TRANSFERÊNCIAS DE CONVÊNIOS	1.791.000,00	1.791.000,00	56.691,57	3,17
6.1 - Transferências de convênios	1.791.000,00	1.791.000,00	0,00	0,00
6.2 - Aplicação financeira dos recursos de convênios	0,00	0,00	56.691,57	0,00
7 - RECEITA DE OPERAÇÕES DE CRÉDITO	0,00	0,00	0,00	0,00
8 - OUTRAS RECEITAS PARA FINANCIAMENTO DO ENSINO	0,00	0,00	253,00	0,00

9 - TOTAL DAS RECEITAS ADICIONAIS PARA FINANCIAMENTO DO ENSINO (4+5+6+7+8) | 6.771.000,00 | 6.771.000,00 | 991.842,82 | 14,65

FUNDEB

RECEITAS DO FUNDEB	PREVISÃO INICIAL	PREVISÃO ATUALIZADA (a)	RECEITAS REALIZADAS	
			ATÉ O BIMESTRE (b)	% (c) = (b/a)x100
10 - RECEITAS DESTINADAS AO FUNDEB	14.174.200,00	14.174.200,00	2.537.210,60	17,90
10.1 - Cota-parte FPM destinado ao Fundeb (20% de 2.1.1)	8.800.000,00	8.800.000,00	1.630.205,82	18,53
10.2 - Cota-parte ICMS destinado ao Fundeb (20% de 2.2)	3.840.000,00	3.840.000,00	561.598,64	14,62
10.3 - Cota-parte ICMS-desoneração destinado ao Fundeb (20% de 2.3)	13.500,00	13.500,00	2.275,90	16,86
10.4 - Cota-parte IPI destinado ao Fundeb (20% de 2.4)	19.540,00	19.540,00	0,00	0,00
10.5 - Cota-parte ITR destinado ao Fundeb (20% de (1.5 + 2.5))	1.160,00	1.160,00	307,11	26,48
10.5 - Cota-parte IPVA destinado ao Fundeb (20% de 2.6)	1.500.000,00	1.500.000,00	342.823,13	22,85
11 - RECEITAS RECEBIDAS DO FUNDEB	55.164.609,00	55.164.609,00	10.334.537,44	18,73
11.1 - Transferência de recursos do Fundeb	49.538.000,00	49.538.000,00	6.577.370,16	13,28
11.2 - Complementação da União ao Fundeb	5.468.609,00	5.468.609,00	3.737.703,71	68,35
11.3 - Receita de aplicação financeira dos recursos do Fundeb	158.000,00	158.000,00	19.463,57	0,00
12 - RESULTADO LÍQUIDO DAS TRANSFERÊNCIAS DO FUNDEB (11.1 - 10)	35.363.800,00	35.363.800,00	4.040.159,56	11,42

[SE RESULTADO LÍQUIDO DA TRANSFERÊNCIA (12)>0] = ACRÉSCIMO RESULTANTE DAS TRANSFERÊNCIAS DO FUNDEB
 [SE RESULTADO LÍQUIDO DA TRANSFERÊNCIA (12)<0] = DECRÉSCIMO RESULTANTE DAS TRANSFERÊNCIAS DO FUNDEB

DESPESAS DO FUNDEB	DOTAÇÃO INICIAL	DOTAÇÃO ATUALIZADA (d)	DESPESAS EMPENHADAS		DESPESAS LIQUIDADAS	
			ATÉ O BIMESTRE (e)	% (f)=(e/d)x100	ATÉ O BIMESTRE (g)	% (h)=(g/d)x100
13-PAGAMENTO DOS PROFISSIONAIS DO MAGISTÉRIO	35.440.798,24	35.440.798,24	5.489.721,93	15,49	5.344.334,19	15,08
13.1 - Com educação infantil	919.298,92	919.298,92	1.201.417,17	130,69	1.106.302,30	120,34
13.2 - Com educação fundamental	34.521.499,32	34.521.499,32	4.288.304,76	12,42	4.238.031,89	12,28

RELATÓRIO RESUMIDO DA EXECUÇÃO ORÇAMENTÁRIA
 DEMONSTR. DAS RECEITAS E DESPESAS
 COM MANUTENÇÃO E DESENV. DO ENSINO - MDE
 ORÇAMENTOS FISCAL E DA SEGURIDADE SOCIAL
 1º bimestre de 2016 (Janeiro a Fevereiro)

14-OUTRAS DESPESAS	12.938.810,76	12.938.810,76	2.151.930,03	16,63	1.914.045,23	14,79
14.1 - Com educação infantil	301.310,08	301.310,08	372.602,45	123,66	362.602,45	120,34
14.2 - Com educação fundamental	12.637.500,68	12.637.500,68	1.779.327,58	14,08	1.551.442,78	12,28
15 - Total de despesas do Fundeb	48.379.609,00	48.379.609,00	7.641.651,96	15,80	7.258.379,42	15,00

DEDUÇÕES PARA FINS DO LIMITE DO FUNDEB PARA PAGAMENTO DOS PROFISSIONAIS DO MAGISTÉRIO

16- Restos a pagar inscritos no exercício sem disponibilidade financeira de recursos do Fundeb				0,00		
16.1 - FUNDEB 60%				0,00		
16.2 - FUNDEB 40%				0,00		
17- Despesas custeadas com o 'superavit' financeiro do exercício ante				0,00		
17.1 - FUNDEB 60%				0,00		
17.2 - FUNDEB 40%				0,00		

18- Total de deduções consideradas para fins do limite do Fundeb (16+)				0,00		
--	--	--	--	------	--	--

19- Total das despesas do FUNDEB para fins de limites (15-18)				7.258.379,42		
19.1 - Mínimo de 60% do FUNDEB na remuneração do Magistério (13-(16.1+17.1))/((11)x100)%				51,71		
19.2 - Mínimo de 40% de despesa com MDE, que não remuneração do magistério (14-(16.2+17.2))/((11)x100)%				18,52		
19.3 - Máximo de 5% não aplicado no exercício (100-(19.1+19.2))%				29,77		

CONTROLE DA UTILIZAÇÃO DE RECURSOS NO EXERCÍCIO SUBSEQUENTE

20- Recursos recebidos do fundeb em exercício anterior que não foram utilizados				0,00		
21- Despesas custeadas com o saldo do item 20 até o bimestre atual				0,00		

MANUTENÇÃO E DESENVOLVIMENTO DO ENSINO - DESPESAS CUSTEADAS COM A RECEITA RESULTANTE DE IMPOSTOS E RECURSOS DO FUNDEB

RECEITAS COM AÇÕES TÍPICAS DE MDE	PREVISÃO INICIAL	PREVISÃO ATUALIZADA (a)	RECEITAS REALIZADAS	
			ATÉ O BIMESTRE (b)	(c) = (b/a)x100
22- Impostos e transferências destinadas à MDE (25% de 3)	22.681.750,00	22.681.750,00	3.648.754,64	16,09



Handwritten signature or initials on the right side of the page.

DESPESAS COM AÇÕES TÍPICAS DE MDE	DOTAÇÃO INICIAL	DOTAÇÃO ATUALIZADA (d)	DESPESAS EMPENHADAS		DESPESAS LIQUIDADAS	
			ATÉ O BIMESTRE (e)	% (f)=(e/d)x100	ATÉ O BIMESTRE (g)	% (h)=(g/d)x100
23-Educação infantil	10.381.609,00	10.381.609,00	1.574.019,62	15,16	1.468.904,75	14,15
23.1 - Creche (23.1)	0,00	0,00	0,00	0,00	0,00	0,00
23.1.1 - Despesas custeadas com recursos do FUNDEB (23.1.1)	0,00	0,00	0,00	0,00	0,00	0,00
23.1.2 - Despesas custeadas com outros recursos de impostos (2)	0,00	0,00	0,00	0,00	0,00	0,00
23.2 - Pré-escola (23.2)	10.381.609,00	10.381.609,00	1.574.019,62	15,16	1.468.904,75	14,15
23.2.1 - Despesas custeadas com recursos do FUNDEB (23.1.1)	1.220.609,00	1.220.609,00	1.574.019,62	128,95	1.468.904,75	120,34
23.2.2 - Despesas custeadas com outros recursos de impostos (2)	9.161.000,00	9.161.000,00	0,00	0,00	0,00	0,00
24-Ensino fundamental	59.184.050,00	59.184.050,00	8.031.808,42	13,57	6.247.292,37	10,56
24.1 - Despesas custeadas com recursos do Fundeb	47.159.000,00	47.159.000,00	6.067.632,34	12,87	5.789.474,67	12,28
24.2 - Despesas custeadas com outros recursos de impostos	12.025.050,00	12.025.050,00	1.964.176,08	16,33	457.817,70	3,81
25-Ensino médio	600.000,00	600.000,00	2.430,46	0,41	2.430,46	0,41
26-Ensino superior	0,00	0,00	0,00	0,00	0,00	0,00
27-Ensino profissional não integrado ao ensino regular	0,00	0,00	0,00	0,00	0,00	0,00
28-Outras	0,00	0,00	0,00	0,00	0,00	0,00
29 - Total de despesas com ações típicas de MDE	70.165.659,00	70.165.659,00	9.608.258,50	13,69	7.718.627,58	11,00
INDICADORES DO FUNDEB			VALOR			
30-Resultado líquido das transferências do Fundeb				4.040.159,56		
31-Despesas custeadas com a complementação do Fundeb no exercício				3.737.703,71		
32-Receita de aplicação financeira dos recursos do Fundeb até o bimestre				19.463,57		
33-Despesas custeadas com superavit financeiro do exercício anterior do Fundeb				0,00		
34-Despesas custeadas com o 'superavit' financeiro do exercício anterior, de outros recursos de impostos				2.956.127,94		
35-Restos a pagar inscritos no exercício sem disponibilidade financeira				0,00		
36-Cancelamento no exercício de restos a pagar inscritos com dispon. de recursos de impostos vinculados ao ensino				0,00		
37-Total das deduções para fins do limite constitucional				10.753.454,78		
38-Total das despesas para fins de limite ((23 + 24) - 37)				-3.037.257,66		

39-Mínimo de 25% das receitas resultantes de impostos em MDE (38/3 x 100)% 0,00

OUTRAS INFORMAÇÕES PARA CONTROLE

OUTRAS DESPESAS CUSTEADAS COM RECEITAS ADICIONAIS PARA FINANCIAMENTO DO ENSINO	DOTAÇÃO INICIAL	DOTAÇÃO ATUALIZADA (d)	DESPESAS EMPENHADAS		DESPESAS LIQUIDADAS	
			ATÉ O BIMESTRE (e)	% (f)=(e/d)x100	ATÉ O BIMESTRE (g)	% (h)=(g/d)x100
40 - Despesas custeadas com a aplicação financeira de outros recursos de impostos vinculados ao ensino	0,00	0,00	0,00	0,00	0,00	0,00
41 - Despesas custeadas com a contribuição social do salário-educação	156.481,00	156.481,00	156.481,00	100,00	156.481,00	100,00
42 - Despesas custeadas com operações de crédito	0,00	0,00	0,00	0,00	0,00	0,00
43 - Despesas custeadas com outras receitas para financiamento do ensino	0,00	0,00	0,00	0,00	0,00	0,00
44 - Total de outras despesas custeadas com receitas adicionais para financiamento do ensino (40+41+42+43)	156.481,00	156.481,00	156.481,00	100,00	156.481,00	100,00
45 - Total geral de despesas com MDE (29+44)	7.875.108,58	7.875.108,58	7.875.108,58	100,00	7.875.108,58	100,00

RESTOS A PAGAR INSCRITOS COM DISPONIBILIDADE FINANCEIRA DE RECURSOS DE IMPOSTOS VINCULADOS AO ENSINO	A PAGAR ATÉ O BIMESTRE	CANCELADAS EM EM EXERCÍCIO(g)
46 - Restos a pagar de despesas com MDE	1.471.183,22	0,00
46.1 - Executadas com recursos de impostos ao ensino	735.591,61	0,00
46.2 - Executadas com recursos do FUNDEB	735.591,61	0,00

FLUXO FINANCEIRO DOS RECURSOS DO FUNDEB	VALOR
47-SALDO FINANCEIRO DO FUNDEB EM 31 DE DEZEMBRO DO EXERCÍCIO ANTERIO	1.038.760,60
48-(+) INGRESSO DE RECURSOS DO FUNDEB ATÉ O BIMESTRE	10.315.073,87
49-(-) PAGAMENTOS EFETUADOS ATÉ O BIMESTRE	8.304.260,79
49.1-(-) Orçamento do exercício	8.304.260,79

Ceará
 Governo Municipal de Crato
 Consolidado


RELATÓRIO RESUMIDO DA EXECUÇÃO ORÇAMENTÁRIA
 DEMONSTR. DAS RECEITAS E DESPESAS
 COM MANUTENÇÃO E DESENV. DO ENSINO - MDE
 ORÇAMENTOS FISCAL E DA SEGURIDADE SOCIAL
 1º bimestre de 2016 (Janeiro a Fevereiro)


49.2-(-) Restos a pagar	0,00
50-(+) RECEITA DE APLICAÇÃO FINANCEIRA DOS RECURSOS DO FUNDEB ATÉ O	19.463,57
51-(-) SALDO FINANCEIRO DO FUNDEB NO EXERCÍCIO ATUAL	3.069.037,25


FONTE: SISTEMA: Aspec Informática - UNIDADE RESPONSÁVEL: Prefeitura Municipal de Crato - DATA DA EMISSÃO: 28/03/2016 - HORA DA EMISSÃO: 10:52:44

Notas: - O item 35 exibirá, nos bimestres anteriores a dezembro, o 'valor liquidado e a pagar' sem disponibilidade financeira, para que já se tenha uma 'prévia' do valor que será deduzido em dezembro. Isto permite que se tenha conhecimento antecipado de deduções que só seriam exibidas em dezembro.


 RONALDO SAMPAIO GOMES DE MATTOS
 PREFEITO MUNICIPAL


 COPLANA- PLAN. E ASSES. CONT. S/S ME
 CONTADOR


 JOAO BOSCO PEREIRA TORRES
 SECRETÁRIO DE FINANÇAS


 TERESA CRISTINA RIBEIRO BACURAU
 CONTROLE INTERNO

RREO - ANEXO 12 (LC 141/2012, art.35)

R\$ 1,00

RECEITAS PARA APURAÇÃO DA APLICAÇÃO EM AÇÕES E SERVIÇOS PÚBLICOS DE SAÚDE	PREVISÃO INICIAL	PREVISÃO ATUALIZADA (a)	RECEITAS REALIZADAS	
			ATÉ O BIMESTRE (b)	% (c) = (b/a)x100
RECEITAS DE IMPOSTOS LÍQUIDA (I)	16.422.000,00	16.422.000,00	1.899.304,60	11,57
Imposto Predial e Territorial Urbano - IPTU	3.408.000,00	3.408.000,00	411,43	0,01
Imposto sobre Transmissão de Bens Intervivos - ITBI	1.218.000,00	1.218.000,00	123.772,30	10,16
Imposto sobre Serviços de Qualquer Natureza - ISS	7.920.000,00	7.920.000,00	1.229.726,06	15,53
Imposto de Renda Retido na Fonte - IRRF	3.050.000,00	3.050.000,00	388.516,56	12,74
Imposto Territorial Rural - ITR	0,00	0,00	0,00	0,00
Multas, juros de mora e outros encargos de impostos	0,00	0,00	0,00	0,00
Divida ativa de impostos	826.000,00	826.000,00	156.878,25	18,99
Multas, juros de mora, atualização monetária e outros encargos da dívida ativa de impostos	0,00	0,00	0,00	0,00
RECEITAS DE TRANSFERÊNCIAS CONSTITUCIONAIS E LEGAIS (II)	74.305.000,00	74.305.000,00	12.695.713,95	17,09
Cota Parte FPM	47.434.000,00	47.434.000,00	8.151.029,45	17,18
Cota Parte ITR	5.800,00	5.800,00	1.535,70	26,48
Cota Parte IPVA	7.500.000,00	7.500.000,00	1.680.736,09	22,41
Cota Parte ICMS	19.200.000,00	19.200.000,00	2.841.372,92	14,80
Cota Parte IPI - Exportação	97.700,00	97.700,00	9.660,21	9,89
Compensações Financeiras Provenientes de Impostos e Transferências constitucionais	67.500,00	67.500,00	11.379,58	16,86
Desoneração ICMS LC 87/97	67.500,00	67.500,00	11.379,58	16,86
Outras	0,00	0,00	0,00	0,00
TOTAL DE RECEITAS PARA APURAÇÃO DA APLICAÇÃO EM AÇÕES E SERVIÇOS PÚBLICOS DE SAÚDE(III) = I+II	90.727.000,00	90.727.000,00	14.595.018,55	16,09
RECEITAS ADICIONAIS PARA FINANCIAMENTO DA SAÚDE	PREVISÃO INICIAL	PREVISÃO ATUALIZADA (c)	RECEITAS REALIZADAS	
			ATÉ O BIMESTRE (d)	% (d/c)*100
TRANSFERÊNCIAS DE RECURSOS DO SISTEMA ÚNICO DE SAÚDE - SUS (II)	56.936.000,00	56.936.000,00	9.794.659,40	17,20
Provenientes da União	56.736.000,00	56.736.000,00	9.794.659,40	17,26
Provenientes do Estado	200.000,00	200.000,00	0,00	0,00
Desoneração ICMS (LC 87/96)	0,00	0,00	0,00	0,00
Outras receitas do SUS	0,00	0,00	0,00	0,00
TRANSFERÊNCIAS VOLUNTÁRIAS	500.000,00	500.000,00	0,00	0,00

RELATÓRIO RESUMIDO DA EXECUÇÃO ORÇAMENTÁRIA
 DEMONSTRATIVO DAS RECEITAS DE IMPOSTOS E
 DAS DESPESAS PRÓPRIAS COM SAÚDE
 ORÇAMENTOS FISCAL E DA SEGURIDADE SOCIAL
 1º bimestre de 2016 (Janeiro a Fevereiro)

RECEITAS DE OPERAÇÕES DE CRÉDITO VINCULADAS À SAÚDE	0,00	0,00	0,00	0,00
OUTRAS RECEITAS PARA FINANCIAMENTO DA SAÚDE	85.000,00	85.000,00	41.521,36	48,85
TOTAL DE RECEITAS ADICIONAIS PARA FINANCIAMENTO DA SAÚDE	57.521.000,00	57.521.000,00	9.836.180,76	17,10

DESPESAS COM SAÚDE (por grupo de natureza de despesa)	DOTAÇÃO INICIAL	DOTAÇÃO ATUALIZADA (e)	DESPESAS EMPENHADAS		DESPESAS LIQUIDADAS		INSCRITAS EM RESTOS A PAGAR NÃO PROCESSADOS
			ATÉ O BIMESTRE (f)	% (f/e) x 100	ATÉ O BIMESTRE (g)	% (g/e) x 100	
DESPESAS CORRENTES	66.806.000,00	66.806.000,00	44.500.061,68	66,61	8.190.419,71	12,26	36.309.641,97
Pessoal e encargos sociais	21.408.000,00	21.408.000,00	18.582.500,00	86,80	3.675.539,96	17,17	14.906.960,04
Juros e encargos da dívida	0,00	0,00	0,00	0,00	0,00	0,00	0,00
Outras despesas correntes	45.398.000,00	45.398.000,00	25.917.561,68	57,09	4.514.879,75	9,95	21.402.681,93
DESPESAS DE CAPITAL	3.972.550,00	3.972.550,00	7.710,00	0,19	0,00	0,00	7.710,00
Investimentos	3.967.550,00	3.967.550,00	7.710,00	0,19	0,00	0,00	7.710,00
Inversões financeiras	0,00	0,00	0,00	0,00	0,00	0,00	0,00
Amortização de dívidas	5.000,00	5.000,00	0,00	0,00	0,00	0,00	0,00
TOTAL DAS DESPESAS COM SAÚDE (IV)	70.778.550,00	70.778.550,00	44.507.771,68	62,88	8.190.419,71	11,57	36.317.351,97

DESPESAS COM SAÚDE NÃO COMPUTADAS PARA FINS DE APURAÇÃO DO PERCENTUAL MÍNIMO	DOTAÇÃO INICIAL	DOTAÇÃO ATUALIZADA	DESPESAS EMPENHADAS		DESPESAS LIQUIDADAS		INSCRITAS EM RESTOS A PAGAR NÃO PROCESSADOS
			ATÉ O BIMESTRE (h)	% (h/IVf) x 100	ATÉ O BIMESTRE (i)	% (i/IVg) x 100	
DESPESAS COM INATIVOS E PENSIONISTAS	0,00	0,00	0,00	0,00	0,00	0,00	0,00
DESPESAS COM ASSISTÊNCIA À SAÚDE QUE NÃO ATENDE AO PRINCÍPIO DE ACESSO UNIVERSAL	0,00	0,00	0,00	0,00	0,00	0,00	0,00
DESPESAS CUSTEADAS COM OUTROS RECURSOS	9.794.659,40	9.794.659,40	9.794.659,40	22,01	9.794.659,40	119,59	0,00
Recursos de transferências do sistema único de saúde - SUS	9.794.659,40	9.794.659,40	9.794.659,40	22,01	9.794.659,40	119,59	0,00
Recursos de operações de crédito	0,00	0,00	0,00	0,00	0,00	0,00	0,00
Outros recursos	0,00	0,00	0,00	0,00	0,00	0,00	0,00
OUTRAS AÇÕES E SERVIÇOS NÃO COMPUTADOS	-	-	6.634.842,42	-	0,00	-	-
RESTOS A PAGAR NÃO PROCESSADOS INSCRITOS INDEVIDAMENTE NO EXERCÍCIO SEM DISPONIBILIDADE FINANCEIRA	-	-	-	-	-	-	-
DESPESAS CUSTEADAS COM DISPONIBILIDADE DE CAIXA VINCULADA AOS RESTOS A PAGAR CANCELADOS	0,00	0,00	0,00	0,00	0,00	0,00	0,00

DESPESAS CUSTEADAS COM RECURSOS VINCULADOS A PARCELA DO PERCENTUAL MÍNIMO QUE NÃO FOI APLICADA EM AÇÕES E SERVIÇOS DE EM EXERCÍCIOS ANTERIORES	0,00	0,00	0,00	0,00	0,00	0,00	0,00
TOTAL DAS DESPESAS COM NÃO COMPUTADAS (V)	9.794.659,40	9.794.659,40	16.429.501,82	167,74	9.794.659,40	100,00	6.634.842,42
TOTAL DAS DESPESAS COM AÇÕES E SERVIÇOS PÚBLICOS DE SAÚDE (VI)=(IV-V)	60.983.890,60	60.983.890,60	28.078.269,86	46,04	-1.604.239,69	-2,63	29.682.509,55
PARTICIPAÇÃO DAS DESPESAS COM AÇÕES E SERVIÇOS PÚBLICOS DE SAÚDE NAS RECEITAS DE IMPOSTOS LÍQ.E TRANSF.CONSTITUC.E LEGAIS - LIMITE CONSTITUCIONAL 15% - (VIi/III)*100 (VII%)							-10,99
VALOR REFERENTE A DIFERENÇA ENTRE O VALOR EXECUTADO E O LIMITE MÍNIMO CONSTITUCIONAL (VII - (15%*IIIb))							-3.793.492,47

EXECUÇÃO DE RESTOS A PAGAR NÃO PROCESSADOS COM DISPONIBILIDADE DE CAIXA	INSCRITOS	CANCELADOS/ PRESCRITOS	PAGOS	A PAGAR	PARCELA CONSIDERADA NO LIMITE
Inscritos em 2015	0,00	0,00	0,00	0,00	0,00
Inscritos em 2014	0,00	0,00	0,00	0,00	0,00
Inscritos em 2013	0,00	0,00	0,00	0,00	0,00
Inscritos em 2012	0,00	0,00	0,00	0,00	0,00
Inscritos em exercícios anteriores a 2012	0,00	0,00	0,00	0,00	0,00
TOTAL (VIII)	0,00	0,00	0,00	0,00	0,00

CONTROLE DE RESTOS A PAGAR CANCELADOS OU PRESCRITOS PARA FINS DE APLICAÇÃO DA DISPONIBILIDADE DE CAIXA CONFORME Art 24, Par 1º, 2º	RESTOS A PAGAR CANCELADOS OU PRESCRITOS		
	SALDO INICIAL	DESPESAS CUSTEADAS NO EXERC.DE REFERENCIA	SALDO FINAL (NÃO APLICADO)
Restos a pagar cancelados ou prescritos em 2016	0,00	0,00	0,00
Restos a pagar cancelados ou prescritos em 2015	0,00	0,00	0,00
Restos a pagar cancelados ou prescritos em 2014	0,00	0,00	0,00
Restos a pagar cancelados ou prescritos em 2013	0,00	0,00	0,00
Restos a pagar cancelados ou prescritos em exercicios anteriores a 2012	0,00	0,00	0,00
Total	0,00	0,00	0,00



Handwritten signature or initials on the right side of the page.

RELATÓRIO RESUMIDO DA EXECUÇÃO ORÇAMENTÁRIA
 DEMONSTRATIVO DAS RECEITAS DE IMPOSTOS E
 DAS DESPESAS PRÓPRIAS COM SAÚDE
 ORÇAMENTOS FISCAL E DA SEGURIDADE SOCIAL
 1º bimestre de 2016 (Janeiro a Fevereiro)

CONTROLE DO VALOR REFERENTE AO PERCENTUAL MÍNIMO NÃO CUMPRIDO EM EXERCÍCIOS ANTERIORES PARA FINS DE APLICAÇÃO DOS RECURSOS VINCULADOS CONFORME ARTS 25 E 26	LIMITE NÃO CUMPRIDO		
	SALDO INICIAL	DESPESAS CUSTEADAS NO EXERC.DE REFERENCIA	SALDO FINAL (NÃO APLICADO)
Restos a pagar cancelados ou prescritos em 2016	0,00	0,00	0,00
Restos a pagar cancelados ou prescritos em 2015	0,00	0,00	0,00
Restos a pagar cancelados ou prescritos em 2014	0,00	0,00	0,00
Restos a pagar cancelados ou prescritos em 2013	0,00	0,00	0,00
Restos a pagar cancelados ou prescritos em exercícios anteriores a 2012	0,00	0,00	0,00
Total	0,00	0,00	0,00

DESPESAS COM SAÚDE (por subfunção)	DOTAÇÃO INICIAL	DOTAÇÃO ATUALIZADA	DESPESAS EMPENHADAS		DESPESAS LIQUIDADAS		INSCRITAS EM RESTOS A PAGAR NÃO PROCESSADOS
			ATÉ O BIMESTRE (l)	% (l/total l)x100	ATÉ O BIMESTRE (m)	% (m/total m)x100	
Atenção básica	12.833.000,00	12.833.000,00	7.475.332,38	16,80	1.936.473,95	23,65	5.538.858,43
Assistência hospitalar e ambulatorial	43.453.550,00	43.453.550,00	26.157.719,08	58,77	4.132.099,40	50,47	22.025.619,68
Suporte profilático e terapêutico	350.000,00	350.000,00	100.000,00	0,22	12.641,43	0,15	87.358,57
Vigilância sanitária	0,00	0,00	0,00	0,00	0,00	0,00	0,00
Vigilância epidemiológica	1.600.000,00	1.600.000,00	786.054,40	1,77	357.653,09	4,37	428.401,31
Alimentação e nutrição	0,00	0,00	0,00	0,00	0,00	0,00	0,00
Outras subfunções	12.542.000,00	12.542.000,00	9.986.235,36	22,44	1.749.121,38	21,36	8.237.113,98
TOTAL DE DESPESAS	70.778.550,00	70.778.550,00	44.505.341,22	100,00	8.187.989,25	100,00	36.317.351,97

FONTE: SISTEMA: Aspec Informática - UNIDADE RESPONSÁVEL: Prefeitura Municipal de Crato - DATA DA EMISSÃO: 28/03/2016 - HORA DA EMISSÃO: 10:56:28

RELATÓRIO RESUMIDO DA EXECUÇÃO ORÇAMENTÁRIA
DEMONSTRATIVO DAS RECEITAS DE IMPOSTOS E
DAS DESPESAS PRÓPRIAS COM SAÚDE
ORÇAMENTOS FISCAL E DA SEGURIDADE SOCIAL
1º bimestre de 2016 (Janeiro a Fevereiro)




RONALDO SAMPAIO GOMES DE MATTOS
PREFEITO MUNICIPAL



COPLANA- PLAN. E ASSES. CONT. S/S ME
CONTADOR



JOAO BOSCO PEREIRA TORRES
SECRETÁRIO DE FINANÇAS



TERESA CRISTINA RIBEIRO BACURAU
CONTROLE INTERNO

RREO - ANEXO 13 (Lei no. 11.079 de 30.12.2004, arts 22,25 e 28)

R\$ 1,00


ESPECIFICAÇÃO	SALDO TOTAL EM 31 DE DEZEMBRO DO EXERCÍCIO ANTERIOR (a)	REGISTROS EFETUADOS EM EXERCÍCIO ATUAL		SALDO TOTAL (c)=(a+b)
		No bimestre	Até o bimestre (b)	
TOTAL DE ATIVOS				
Direitos futuros				
Ativos contabilizados na SPE				
Contrapartida para provisões de PPP				
TOTAL DE PASSIVOS(I)				
Obrigações não relacionadas a serviços				
Contrapartida para ativos da SPE				
Provisões de PPP				
GARANTIAS DE PPP (II)				
SALDO LÍQUIDO DE PASSIVOS DE PPP (III) = (I-II)				
PASSIVOS CONTINGENTES				
Contraprestações futuras				
Riscos não provisionados				
Outros passivos contingentes				
ATIVOS CONTINGENTES				
Serviços futuros				
Outros ativos contingentes				

pt

DESPESAS DE PPP	EXERCÍCIO ANTERIOR	EXERCÍCIO CORRENTE (EC)	<EC + 1>	<EC + 2>	<EC + 3>	<EC + 4>	<EC + 5>	<EC + 6>	<EC + 7>	<EC + 8>	<EC + 9>
Do ente federado											
Das estatais não-dependentes											
TOTAL DAS DESPESAS											
RECEITA CORRENTE LÍQUIDA(RCL)	201.457.426,27	36.196.657,59									
TOTAL DAS DESPESAS / RCL (%)											
Nota:											

FONTE: SISTEMA: Aspec Informática - UNIDADE RESPONSÁVEL: Prefeitura Municipal de Crato - DATA DA EMISSÃO: 28/03/2016 - HORA DA EMISSÃO: 11:07:17


 RONALDO SAMPAIO GOMES DE MATTOS
 PREFEITO MUNICIPAL


 COPLANA- PLAN. E ASSES. CONT. S/S ME
 CONTADOR


 JOAO BOSCO PEREIRA TORRES
 SECRETÁRIO DE FINANÇAS


 TERESA CRISTINA RIBEIRO BACURAU
 CONTROLE INTERNO

RESULTADOS NOMINAL E PRIMÁRIO	Meta fixada no AMF da LDO (a)	Resultado apurado até o bimestre (b)	% em relação à meta (b/a)
Resultado Nominal	0,00	-3.455.892,36	0,00 %
Resultado Primário	0,00	15.199.394,41	0,00 %

RESTOS A PAGAR POR PODER E MINISTÉRIO PÚBLICO	Inscrição	Cancelamento Até o Bimestre	Pagamento Até o Bimestre	Saldo a Pagar
RESTOS A PAGAR PROCESSADOS	19.423.136,75	0,00	12.690.588,55	7.087.760,75
Poder Executivo	0,00	0,00	0,00	0,00
Poder Legislativo	0,00	0,00	0,00	0,00
Poder Judiciário	0,00	0,00	0,00	0,00
Ministério Público	0,00	0,00	0,00	0,00
RESTOS A PAGAR NÃO PROCESSADOS	16.576.069,78	0,00	4.073.664,60	12.147.192,63
Poder Executivo	78,16	0,00	0,00	78,16
Poder Legislativo	0,00	0,00	0,00	0,00
Poder Judiciário	0,00	0,00	0,00	0,00
Ministério Público	0,00	0,00	0,00	0,00
TOTAL	35.999.284,69	0,00	16.764.253,15	19.235.031,54

DESPESAS COM AÇÕES TÍPICAS DE MANUTENÇÃO E DESENVOLVIMENTO DO ENSINO	Valor Apurado Até o Bimestre	Limites Constitucionais Anuais	
		% Mínimo a Aplicar no Exercício	% Aplicado Até o Bimestre
Mínimo Anual de <18%/25%> das receitas de impostos na manutenção e Desenvolvimento do Ensino	-3.037.257,66	25%	0,00
Mínimo Anual de 60% do FUNDEB na Remuneração do Magistério com Ensino Fundamental e Médio	4.238.031,89	60%	35,22
Mínimo Anual de 60% do FUNDEB na Remuneração do Magistério com Educ. Infantil e Ensino Fundamental	1.106.302,30	60%	5,35
Complementação da União ao FUNDEB	3.737.703,71	R\$4.500.000,00	83,06

RECEITAS DE OPERAÇÕES DE CRÉDITO E DESPESAS DE CAPITAL	Valor Apurado Até o Bimestre	Saldo a Realizar
Receitas de operações de Crédito	0,00	0,00
Despesa de Capital Líquida	1.272.660,13	58.766.498,87

PROJEÇÃO ATUARIAL DOS REGIMES DE PREVIDÊNCIA	EXERCÍCIO	10o. EXERCÍCIO	20o. EXERCÍCIO	35o. EXERCÍCIO
Regime Geral de Previdência Social				
Receitas Previdenciárias (I)				
Despesas Previdenciárias (II)				
Resultado Previdenciário (I - II)				
Regime Próprio de Previdência Social dos Servidores Públicos				
Receitas Previdenciárias (IV)				
Despesas Previdenciárias (V)				
Resultado Previdenciário (IV - V)				


RECEITAS DA ALIENAÇÃO DE ATIVOS E APLICAÇÃO DOS RECURSOS	Valor Apurado Até o Bimestre	Saldo a Realizar
Receita de Capital Resultante da Alienação de Ativos	0,00	1.000,00
Aplicação dos Recursos da Alienação de Ativos		

DESPESAS COM AÇÕES E SERVIÇOS PÚBLICOS DE SAÚDE	Valor Apurado Até o Bimestre	Limites Constitucionais Anuais	
		% Mínimo a Aplicar no Exercício	% Aplicado Até o Bimestre
Despesas Próprias com Ações e Serviços Públicos de Saúde	-1.604.239,69	15,00 %	-10,99 %

DESpesas DE CARÁTER CONTINUADO DERIVADAS DE PPP	Valor Apurado no Exercício Corrente
Despesas de Caráter Continuado Derivadas de PPP	
Total das Despesas / RCL (%)	%

FONTE: SISTEMA: Aspec Informática - UNIDADE RESPONSÁVEL: Prefeitura Municipal de Crato - DATA DA EMISSÃO: 28/03/2016 - HORA DA EMISSÃO: 11:10:10


RONALDO SAMPAIO GOMES DE MATTOS
PREFEITO MUNICIPAL


COPLANA- PLAN. E ASSES. CONT. S/S ME
CONTADOR


JOAO BOSCO PEREIRA TORRES
SECRETÁRIO DE FINANÇAS


TERESA CRISTINA RIBEIRO BACURAU
CONTROLE INTERNO