

Estado do Ceará  
Prefeitura Municipal de Jaguaribe  
EDITAL DE PUBLICAÇÃO Nº 2013.03.28-1

O PREFEITO MUNICIPAL do Município de Jaguaribe - Estado do Ceará, Cidadão JOSE ABNER NOGUEIRA DIOGENES PINHEIRO, em pleno exercício do cargo e no uso competente de suas atribuições, notadamente as conferidas pelo Art. 28, Inciso X, da Constituição do Estado do Ceará, RESOLVE publicar mediante afixação nos locais de amplo acesso do público em geral no âmbito do Município de Jaguaribe/CE, o RELATÓRIO RESUMIDO DA EXECUÇÃO ORÇAMENTÁRIA - RREQ, atinente ao 1º BIMESTRE do exercício financeiro de 2013.

**PUBLIQUE-SE, DIVULGUE-SE, CUMPRA-SE.**

**Paço do Poder Executivo Municipal de Jaguaribe - Estado do Ceará.  
Em, 28 de Março de 2013.**

  
JOSE ABNER NOGUEIRA DIOGENES PINHEIRO  
PREFEITO MUNICIPAL

**Prefeitura Municipal de Jaguaribe**  
**Relatório Resumido de Execução Orçamentária**  
**Balço Orçamentário**  
**Orçamento Fiscal e da Seguridade Social**  
**Período: Janeiro a Fevereiro de 2013/Bimestre: Janeiro e Fevereiro**

RREO - Anexo I (LRF, Art. 52, inciso I, alíneas "a" e "b" do inciso II e §1º)

R\$ 1,00

Receitas	Previsão Inicial	Previsão Atualizada (a)	Receitas Realizadas				Saldo a Realizar (a-c)
			No Bimestre (b)	% (b/a)	Até o Bimestre (c)	% (c/a)	
<b>Receitas (Exceto Intra-Orçamentárias) (I)</b>							
Receitas Correntes	50.955.000,00	50.955.000,00	8.559.461,79	16,80	8.559.461,79	16,80	42.395.538,21
Receita Tributária	2.942.200,00	2.942.200,00	334.240,67	11,36	334.240,67	11,36	2.607.959,33
Impostos	2.812.200,00	2.812.200,00	280.891,28	9,99	280.891,28	9,99	2.531.308,72
Taxas	130.000,00	130.000,00	53.349,39	41,04	53.349,39	41,04	76.650,61
Receitas de Contribuições	750.000,00	750.000,00	157.849,02	21,05	157.849,02	21,05	592.150,98
Contribuição para o Custeio do Serviço de	750.000,00	750.000,00	157.849,02	21,05	157.849,02	21,05	592.150,98
Receita Patrimonial	322.000,00	322.000,00	64.242,89	19,95	64.242,89	19,95	257.757,11
Receitas Imobiliárias	60.000,00	60.000,00	10.504,76	17,51	10.504,76	17,51	49.495,24
Receitas de Valores Mobiliários	262.000,00	262.000,00	53.738,13	20,51	53.738,13	20,51	208.261,87
Receita de Serviços	2.687.000,00	2.687.000,00	0,00	0,00	0,00	0,00	2.687.000,00
Transferências Correntes	48.481.000,00	48.481.000,00	7.990.114,06	16,48	7.990.114,06	16,48	40.490.885,94
Transferências Intergovernamentais	48.131.000,00	48.131.000,00	7.990.114,06	16,60	7.990.114,06	16,60	40.140.885,94
Transferências de Convênios	350.000,00	350.000,00	0,00	0,00	0,00	0,00	350.000,00
Outras Receitas Correntes	224.000,00	224.000,00	13.015,15	5,81	13.015,15	5,81	210.984,85
Multas e Juros de Mora	87.000,00	87.000,00	1.522,99	1,75	1.522,99	1,75	85.477,01
Indenizações e Restituições	27.000,00	27.000,00	569,16	2,11	569,16	2,11	26.430,84
Receita da Dívida Ativa	90.000,00	90.000,00	10.923,00	12,14	10.923,00	12,14	79.077,00
Receitas de Capital	10.187.500,00	10.187.500,00	3.722.022,00	36,54	3.722.022,00	36,54	6.465.478,00
Transferências de Capital	10.187.500,00	10.187.500,00	3.722.022,00	36,54	3.722.022,00	36,54	6.465.478,00
Transferências de Convênios	10.187.500,00	10.187.500,00	3.722.022,00	36,54	3.722.022,00	36,54	6.465.478,00
<b>Receitas (Intra-Orçamentárias) (II)</b>							
Subtotal das Receitas (III) = (I + II)	61.142.500,00	61.142.500,00	12.281.483,79	-----	12.281.483,79	-----	48.861.016,21
Operações de Crédito							
Refinanciamento (IV)							
Deficit (VI)					0,00		
Total (VII) = (V + VI)	61.142.500,00	61.142.500,00	12.281.483,79	-----	12.281.483,79	-----	
Saldos de Exercícios Anteriores (Utilizado para Créditos Adicionais)							

Despesas	Dotação Inicial (d)	Créditos Adicionais (e)	Dotações Atualizadas (f)=(d+e)	Despesas Empenhadas		Despesas Liquidadas			Saldo a Liquidar (f-g)
				No Bimestre	Até o Bimestre	No Bimestre	Até o Bimestre (g)	% (g/f)	
<b>Despesas (Exceto Intra-Orçamentárias) (VIII)</b>									
<b>DESPESAS CORRENTES</b>	46.309.000,00	271.200,70	46.580.200,70	19.268.785,68	19.268.785,68	4.921.840,93	4.921.840,93	10,57	41.658.359,77
PESSOAL E ENCARGOS SOCIAIS	26.926.000,00	-2.000,00	26.924.000,00	14.575.000,00	14.575.000,00	3.922.219,13	3.922.219,13	14,57	23.001.780,87
JUROS E ENCARGOS DA DÍVIDA	10.000,00	0,00	10.000,00	0,00	0,00	0,00	0,00	0,00	10.000,00
OUTRAS DESPESAS CORRENTES	19.373.000,00	273.200,70	19.646.200,70	4.693.785,68	4.693.785,68	999.621,80	999.621,80	5,09	18.646.578,90

Prefeitura Municipal de Jaguaribe  
 Relatório Resumido de Execução Orçamentária  
**Balço Orçamentário**  
 Orçamento Fiscal e da Seguridade Social  
 Período: Janeiro a Fevereiro de 2013/Bimestre: Janeiro e Fevereiro


RREO - Anexo I (LRF Art. 52 inciso I, alíneas "a" e "b" do inciso II e §1º)

	R\$ 1,00									
<b>DESPESAS DE CAPITAL</b>	14.415.000,00	-271.200,70	14.143.799,30	1.768.137,15	1.768.137,15	1.059.672,62	1.059.672,62		7,49	13.084.126,68
<b>INVESTIMENTOS</b>	13.461.000,00	-271.200,70	13.189.799,30	1.586.137,15	1.586.137,15	1.009.804,21	1.009.804,21		7,66	12.179.995,09
<b>AMORTIZAÇÃO DA DÍVIDA</b>	954.000,00	0,00	954.000,00	182.000,00	182.000,00	49.868,41	49.868,41		5,23	904.131,59
Reserva de Contingência	418.500,00	0,00	418.500,00	0,00	0,00	0,00	0,00		0,00	418.500,00
Reserva de Contingência	418.500,00	0,00	418.500,00	0,00	0,00	0,00	0,00		0,00	418.500,00
Despesas (Intra-Orçamentárias) (IX)										
Subtotal das Despesas (X) = (VIII + IX)	61.142.500,00	0,00	61.142.500,00	21.036.922,83	21.036.922,83	5.981.513,55	5.981.513,55			55.160.986,45
Amortização da Div. / Refinanciamento (XI)										
Subtotal c/ Refinanciamento (XII) = (X + XI)	61.142.500,00	0,00	61.142.500,00	21.036.922,83	21.036.922,83	5.981.513,55	5.981.513,55			55.160.986,45
Superávit (XIII)										
Total (XIV) = (XII + X'III)	61.142.500,00	0,00	61.142.500,00	21.036.922,83	21.036.922,83	5.981.513,55	6.299.970,24			12.281.483,79

  
 JOSÉ ABNER NOGUEIRA DIOGENES PINHEIRO  
 PREFEITO MUNICIPAL

  
 PUBLICONT ASSESSORIA CONTABIL  
 CONTABILIDADE E FINANÇAS  
 Manoel Peixoto  
 90.000.000-00  
 CRC 13.248/2  
 CPF 510.597.33-91

  
 ACCORD CONTABILIDADE E AUDITORIA S/S  
 ASSESSORIA EM CONTROLE INTERNO

  
 VALNEI PEIXOTO SILVA  
 SECRETARIO DE FINANÇAS



Prefeitura Municipal de Jaguaribe  
 Relatório Resumido de Execução Orçamentária  
**Demonstrativo da Execução das Despesas por Função/Subfunção**  
 Orçamento Fiscal e da Seguridade Social  
 Período: Janeiro a Fevereiro de 2013/Bimestre: Janeiro e Fevereiro

	R\$ 1,00								
<u>RREO - Anexo II (LRF, Art. 52, inciso II, alínea "c")</u>									
Controle Ambiental	110.000,00	110.000,00	0,00	0,00	0,00	0,00	0,00	0,00	110.000,00
Recursos Hídricos	210.000,00	210.000,00	0,00	0,00	0,00	0,00	0,00	0,00	210.000,00
Agricultura	151.000,00	157.000,00	7.000,00	7.000,00	1.570,61	1.570,61	0,03	1,00	155.429,39
Extensão Rural	48.000,00	48.000,00	0,00	0,00	0,00	0,00	0,00	0,00	48.000,00
Não Informada	103.000,00	109.000,00	7.000,00	7.000,00	1.570,61	1.570,61	0,03	1,44	107.429,39
Indústria	4.110.000,00	4.110.000,00	0,00	0,00	0,00	0,00	0,00	0,00	4.110.000,00
Promoção Industrial	4.110.000,00	4.110.000,00	0,00	0,00	0,00	0,00	0,00	0,00	4.110.000,00
Comércio e Serviços	111.000,00	111.000,00	0,00	0,00	0,00	0,00	0,00	0,00	111.000,00
Administração Geral	10.000,00	10.000,00	0,00	0,00	0,00	0,00	0,00	0,00	10.000,00
Promoção Comercial	1.000,00	1.000,00	0,00	0,00	0,00	0,00	0,00	0,00	1.000,00
Turismo	100.000,00	100.000,00	0,00	0,00	0,00	0,00	0,00	0,00	100.000,00
Energia	15.000,00	15.000,00	0,00	0,00	0,00	0,00	0,00	0,00	15.000,00
Energia Elétrica	15.000,00	15.000,00	0,00	0,00	0,00	0,00	0,00	0,00	15.000,00
Transporte	1.559.000,00	1.559.000,00	105.110,00	105.110,00	35.256,92	35.256,92	0,59	2,26	1.523.743,08
Administração Geral	5.000,00	5.000,00	0,00	0,00	0,00	0,00	0,00	0,00	5.000,00
Transportes Coletivos Urbanos	839.000,00	839.000,00	105.110,00	105.110,00	35.256,92	35.256,92	0,59	4,20	803.743,08
Transporte Rodoviário	715.000,00	715.000,00	0,00	0,00	0,00	0,00	0,00	0,00	715.000,00
Desporto e Lazer	210.000,00	210.000,00	0,00	0,00	0,00	0,00	0,00	0,00	210.000,00
Desporto Comunitário	160.000,00	160.000,00	0,00	0,00	0,00	9,00	0,00	0,00	160.000,00
Lazer	50.000,00	50.000,00	0,00	0,00	0,00	0,00	0,00	0,00	50.000,00
Encargos Especiais	20.000,00	20.000,00	0,00	0,00	0,00	0,00	0,00	0,00	20.000,00
Outros Encargos Especiais	20.000,00	20.000,00	0,00	0,00	0,00	0,00	0,00	0,00	20.000,00
Reserva de Contingência	418.500,00	418.500,00	0,00	0,00	0,00	0,00	0,00	0,00	418.500,00
Reserva de Contingência	418.500,00	418.500,00	0,00	0,00	0,00	0,00	0,00	0,00	418.500,00
<b>Despesas (Intra-Orçamentárias) (II)</b>									
Total (III) = (I + II)	61.142.500,00	61.142.500,00	21.036.922,83	21.036.922,83	5.981.513,55	5.981.513,55	-----	-----	55.160.986,45

Prefeitura Municipal de Jaguaribe  
Relatório Resumido de Execução Orçamentária  
**Demonstrativo da Execução das Despesas por Função/Subfunção**  
Orçamento Fiscal e da Seguridade Social  
Período: Janeiro a Fevereiro de 2013/Bimestre: Janeiro e Fevereiro

RREO - Anexo II (RF, Art. 52, inciso II, alínea "c")

R\$ 1,00



JOSE ABNER NOGUEIRA DIOGENES PINHEIRO  
PREFEITO MUNICIPAL



ACCORD CONTABILIDADE E AUDITORIA S/S  
ASSESSORIA EM CONTROLE INTERNO



PUBLICON CONTABILIDADE E PLANEJAMENTO  
Mário Antônio de Aquino Neto  
Contador - CRC RJ480  
VALNEI PEIXOTO SILVA  
SECRETARIO DE FINANÇAS

**Prefeitura Municipal de Jaguaribe**  
**Relatório Resumido de Execução Orçamentária**  
**Demonstrativo da Receita Corrente Líquida**  
**Orçamento Fiscal e da Seguridade Social**  
**Período: Janeiro a Fevereiro de 2013/Bimestre: Janeiro e Fevereiro**

RREO - Anexo III (LRF, Art. 53, inciso I)

R\$ 1,00


Especificação	Evolução da Receita Realizada nos Últimos 12 Meses												Total (Últimos 12 Meses)	Previsão Atualizada do Exercício
	Março/2012	Abril/2012	Maior2012	Junho/2012	Julho/2012	Agosto/2012	Setembro/2012	Outubro/2012	Novembro/2012	Dezembro/2012	Janeiro/2013	Fevereiro/2013		
dc (I)	3.652.922,84	3.661.066,40	4.820.852,04	3.591.283,72	3.600.712,85	3.815.411,24	3.731.075,68	4.002.264,65	4.431.578,47	9.286.154,40	4.067.240,08	5.429.774,67	54.470.077,08	56.406.200,00
Receita Tributária	166.070,40	189.906,43	282.303,79	168.531,46	266.077,04	211.353,21	467.726,13	427.134,43	211.730,90	599.801,60	159.720,60	174.520,07	3.287.601,96	2.942.200,00
IPTU	784,65	539,19	237,77	863,61	743,48	897,60	95.678,28	86.713,73	8.892,81	24.526,90	6.364,48	0,00	227.943,07	82.200,00
IRRF SERVIÇOS E	0,00	0,00	0,00	0,00	0,00	0,00	0,00	0,00	0,00	0,00	0,00	0,00	26.958,69	110.000,00
IRRF OUTROS	74.767,66	61.293,66	103.317,42	71.225,67	91.736,12	100.134,95	121.772,15	166.729,08	83.092,54	277.726,11	14.885,84	15.915,64	1.185.222,39	1.100.000,00
Imposto sobre Transm	1.322,28	270,19	1.866,99	3.130,24	337,69	3.212,45	1.084,36	651,09	6.054,00	1.615,16	1.525,52	1.737,65	27.108,39	20.000,00
ALVARÁ	0,00	0,00	0,00	0,00	0,00	0,00	0,00	0,00	0,00	0,00	0,00	0,00	43.249,52	100.000,00
OUTRAS TAXAS	0,00	0,00	0,00	0,00	0,00	0,00	0,00	0,00	0,00	0,00	0,00	0,00	10.000,00	30.000,00
Receitas de Contribuições	72.267,97	72.602,05	66.038,60	70.539,40	73.175,20	71.226,40	75.686,21	72.930,01	76.480,08	75.036,80	80.395,76	77.453,27	856.220,04	760.000,00
Receita Patrimonial	45.636,62	50.616,97	34.783,19	28.118,99	21.446,59	30.126,22	22.230,48	17.989,99	126.414,85	27.634,85	32.194,39	32.046,90	481.424,91	322.000,00
Aluguel	0,00	0,00	0,00	0,00	0,00	0,00	0,00	0,00	0,00	0,00	4.977,78	5.526,98	10.504,76	60.000,00
rendimentos fundob	0,00	0,00	0,00	3,93	0,00	0,00	0,00	0,00	0,00	0,00	0,00	2.434,00	2.434,00	5.000,00
Receita de Remuneração de Dep	0,00	0,00	0,00	0,00	0,00	0,00	0,00	0,00	0,00	0,00	2.268,79	1.719,71	3.986,50	5.000,00
rendimentos fim	0,00	0,00	0,00	3,99	0,00	0,00	0,00	0,00	0,00	0,00	15.236,10	7.107,36	22.243,20	5.000,00
rendimentos pro	0,00	0,00	0,00	0,00	0,00	0,00	0,00	0,00	0,00	0,00	6.654,16	13.670,54	27.574,70	20.000,00
rendimentos limas	0,00	0,00	0,00	0,00	0,00	0,00	0,00	0,00	0,00	0,00	1.030,50	1.360,11	2.440,61	25.000,00
rendimentos outros f	0,00	0,00	0,00	0,00	0,00	0,00	0,00	0,00	0,00	0,00	0,06	0,00	3,06	90.000,00
Receita Agropecuária	0,00	0,00	0,00	0,00	0,00	0,00	0,00	0,00	0,00	0,00	0,00	0,00	0,00	0,00
Receita Industrial	0,00	0,00	0,00	0,00	0,00	0,00	0,00	0,00	0,00	0,00	0,00	0,00	0,00	0,00
Receita de Serviços	7.317,83	7.126,31	11.064,82	5.603,12	3.471,64	7.132,64	7.943,40	8.047,06	9.034,56	2.380.180,71	0,00	0,00	2.447.177,09	2.687.000,00
Transferências Correntes	3.342.404,10	3.538.169,30	4.419.675,26	3.325.371,91	3.227.544,21	3.494.990,70	3.211.222,58	3.397.805,67	4.003.496,07	5.677.969,16	3.780.599,67	5.141.068,35	45.717.402,95	48.481.000,00
RFM	1.135.099,27	1.431.227,56	1.600.726,74	1.385.978,48	1.020.081,05	1.128.022,58	984.903,27	1.045.519,23	1.413.190,95	2.297.306,53	1.473.490,47	1.692.423,84	16.676.955,92	17.000.000,00
LTR	121,44	281,63	122,30	221,40	351,50	397,48	1.382,85	3.620,62	460,54	405,84	328,15	41,61	7.735,76	6.000,00
FEP - FUNDO ESPECIAL	0,00	0,00	0,00	0,00	0,00	0,00	0,00	0,00	0,00	0,00	20.674,00	21.918,59	42.592,60	280.000,00
RECEITAS FNAS	0,00	0,00	0,00	0,00	0,00	0,00	0,00	0,00	0,00	0,00	35.987,67	13.212,67	50.200,34	580.000,00
PET	0,00	0,00	0,00	0,00	0,00	0,00	0,00	0,00	0,00	0,00	2.000,00	0,00	2.000,00	50.000,00
CRAS	0,00	0,00	0,00	0,00	0,00	0,00	0,00	0,00	0,00	0,00	15.300,00	15.300,00	30.600,00	180.000,00
RECEITA IGD	0,00	0,00	0,00	0,00	0,00	0,00	0,00	0,00	0,00	0,00	19.581,41	16.966,53	36.547,94	300.000,00
SALÁRIO EDUCAÇÃO	0,00	0,00	0,00	0,00	0,00	0,00	0,00	0,00	0,00	0,00	52.203,41	58.831,17	109.034,58	800.000,00
Outras Transferências Diretas de	0,00	0,00	0,00	0,00	0,00	0,00	0,00	0,00	0,00	0,00	0,00	105.973,05	105.673,05	1.000,00
Transferencia Finance	2.645,27	2.709,45	2.855,04	2.718,38	2.842,66	2.752,95	1.171,74	4.321,70	2.743,83	2.510,80	0,00	0,00	27.466,12	30.000,00
ICMS	385.099,41	193.733,01	461.968,53	329.594,04	349.797,22	344.660,66	360.326,60	373.245,89	399.273,44	380.951,62	450.422,36	387.615,33	4.292.991,08	4.500.000,00
IPVA	68.604,90	66.544,83	60.829,60	30.653,12	17.960,47	19.799,90	13.416,99	14.194,56	12.080,34	16.667,02	112.362,60	277.612,39	712.946,00	700.000,00
IPM	0,00	0,00	0,00	0,00	0,00	0,00	0,00	0,00	0,00	0,00	1.775,70	1.363,44	3.139,14	20.000,00
CIDE	0,00	0,00	0,00	0,00	0,00	0,00	0,00	0,00	0,00	0,00	72,19	0,00	72,19	80.000,00
RPM - Royalties-Comp	0,00	0,00	0,00	0,00	0,00	0,00	0,00	0,00	0,00	0,00	1.683,04	1.774,63	3.457,67	20.000,00
Outras Transferências dos Estad	0,00	0,00	0,00	0,00	0,00	0,00	0,00	0,00	0,00	0,00	3.748,67	3.260,66	7.009,33	190.000,00
FUNDEB NORMAL	1.202.763,95	1.067.283,02	1.717.439,63	926.098,18	1.079.235,24	1.110.035,91	1.137.635,98	1.178.936,24	1.304.202,45	1.769.925,37	1.120.088,02	1.307.120,39	14.940.788,08	11.700.000,00
FUNDEB COMPLEMENTACA	0,00	0,00	0,00	0,00	0,00	0,00	0,00	0,00	0,00	0,00	427.909,66	427.909,66	4.800.000,00	

Prefeitura Municipal de Jaguaribe  
 Relatório Resumido de Execução Orçamentária  
**Demonstrativo da Receita Corrente Líquida**  
 Orçamento Fiscal e da Seguridade Social  
 Período: Janeiro a Fevereiro de 2013/Bimestre: Janeiro e Fevereiro

RREO - Anexo III (LRF, Art. 53, inciso I)

	R\$ 1,00													
Dúvidas Receitas Correntes	15.940,72	3.246,34	4.400,08	3.858,84	5.000,15	30.698,07	5.264,88	48.281,52	5.432,11	504.332,34	8.330,67	4.684,48	640.350,20	224.000,00
Multas Aplicadas Fei	0,00	0,00	0,00	0,00	0,00	0,00	0,00	0,00	0,00	0,00	758,17	764,82	1.522,99	10.000,00
Outros Restituições	0,00	0,00	0,00	0,00	0,00	0,00	0,00	0,00	0,00	0,00	0,00	0,00	0,00	0,00
DÍVIDA ATIVA	0,00	0,00	0,00	0,00	0,00	0,00	0,00	0,00	0,00	0,00	181,07	386,09	569,15	25.000,00
Dedução de Receitas (II)	303.080,33	330.001,34	407.958,00	323.649,99	265.983,82	286.242,53	259.548,24	275.039,07	348.609,58	387.143,24	407.681,75	529.871,21	4.132.515,80	4.451.200,00
Dedução FUNDEB	0,00	0,00	0,00	0,00	0,00	0,00	0,00	0,00	0,00	0,00	407.681,75	529.871,21	837.552,96	0,00
Receita Corrente Líquida (III)-(I II)	3.548.542,51	3.531.066,05	4.412.837,04	3.257.803,73	3.335.019,01	3.629.189,31	3.471.527,44	3.727.225,56	4.084.968,89	8.879.011,22	3.659.558,33	4.899.903,46	50.337.561,58	50.965.000,00

  
 JOSÉ ABNER NOGUEIRA DIOGENES PINHEIRO  
 PREFEITO MUNICIPAL

  
 PUBLICO ASS. CONTABIL  
 PUBLICO ASS. PLANEJAMENTO  
 CONTABIL. LTDA  
 Contador - CRC RJ480

  
 ACCORD CONTABILIDADE E AUDITORIA S/S  
 ASSESSORIA EM CONTROLE INTERNO

  
 VALNEI PEIXOTO SILVA  
 SECRETARIO DE FINANÇAS



Prefeitura Municipal de Jaguaribe  
 Relatório Resumido de Execução Orçamentária  
**Demonstrativo das Receitas e Despesas Previdenciárias do Regime Próprio de Previdência dos Servidores**  
 Orçamento da Seguridade Social

Período: Janeiro a Fevereiro de 2013/Bimestre: Janeiro e Fevereiro

RREO - Anexo V (LRF, Art. 53, inciso II)

Receitas		Previsão Inicial	Previsão Atualizada	Receitas Realizadas		
				No Bimestre	Até o Bimestre 2013	Até o Bimestre 2012
Receitas Previdenciárias (Exceto Intra-Orçamentárias) (I)						
(-) Deduções da Receita						
Receitas Previdenciárias (Intra-Orçamentárias) (II)						
Receitas Intra-Orçamentárias						
Total das Receitas Previdenciárias - RPPS (III) = (I + II)		0,00	0,00	0,00	0,00	0,00
		0,00	0,00	0,00	0,00	0,00
Despesas		Dotação Inicial	Dotação Atualizada	Despesas Liquidadas		
				No Bimestre	Até o Bimestre 2013	Até o Bimestre 2012
Despesas Previdenciárias (Exceto Intra-Orçamentárias) (IV)						
Despesas Previdenciárias (Intra-Orçamentárias) (V)						
Despesas Intra-Orçamentárias						
Total das Despesas Previdenciárias - RPPS (VI) = (IV + V)		0,00	0,00	0,00	0,00	0,00
Resultado Previdenciário - RPPS (VII) = (III - VI)		0,00	0,00	0,00	0,00	0,00
		0,00	0,00	0,00	0,00	0,00
Aportes de Recursos para o Regime Próprio de Previdência do Servidor		Previsão Inicial	Previsão Atualizada	Receitas Realizadas		
				No Bimestre	Até o Bimestre 2013	Até o Bimestre 2012
---		---	---	---	---	---
Reserva Orçamentária do RPPS					Previsão Orçamentária	
Valor					0,00	
Bens e Direitos do RPPS		Janeiro		Período de Referência		
				2013	2012	
Caixa			0,00		0,00	
Banco			0,00		0,00	
Investimentos						
Outros Bens e Direitos						
Receitas Intra-Orçamentárias		Previsão Inicial	Previsão Atualizada	Receitas Realizadas		
				No Bimestre	Até o Bimestre 2013	Até o Bimestre 2012

Prefeitura Municipal de Jaguaribe  
 Relatório Resumido de Execução Orçamentária  
**Demonstrativo das Receitas e Despesas Previdenciárias do Regime Próprio de Previdência dos Servidores**  
 Orçamento da Seguridade Social  
 Período: Janeiro a Fevereiro de 2013/Bimestre: Janeiro e Fevereiro


RREO - Anexo V (LRF, Art. 53, inciso II)


R\$ 1,00

(-) Deduções da Receita					
Total das Receitas Previdenciárias Intra-Orçamentárias	0,00	0,00	0,00	0,00	0,00

Despesas Intra-Orçamentárias	Dotação Inicial	Dotação Atualizada	Despesas Liquidadas		
			No Bimestre	Até o Bimestre 2013	Até o Bimestre 2012
Total das Despesas Previdenciárias Intra-Orçamentárias	0,00	0,00	0,00	0,00	0,00

  
 JOSE ABNER NOGUEIRA D. SENES PINHEIRO  
 PREFEITO MUNICIPAL

  
 PUBLICONT ASS. CONTABIL  
 PUBLICONT ASS. CONTABIL LTDA  
 Contador: CRC PJ480

  
 ACCORD CONTABILIDADE E AUDITORIA S/S  
 ASSESSORIA EM CONTROLE INTERNO

  
 VALNEI PEIXOTO SILVA  
 SECRETARIO DE FINANÇAS

Prefeitura Municipal de Jaguaribe  
Relatório Resumido de Execução Orçamentária

**Demonstrativo do Resultado Nominal**

Orçamento Fiscal e da Seguridade Social

Período: Janeiro a Fevereiro / Bimestre: Janeiro a Fevereiro de 2013

RREO - Anexo VI (LRF, Art. 53, inciso III)

R\$ 1,00

DÍVIDA FISCAL LÍQUIDA	SALDO		
	Em 31/Dez/2012 (a)	Em 31/Dez/2012 (b)	Em Fevereiro (c)
DÍVIDA CONSOLIDADA (I)	0,00	0,00	-49.868,41
DEDUÇÕES (II)			
Disponibilidade de Caixa Bruta	4.470.606,03	4.470.606,03	10.970.634,74
Demais Haveres Financeiros			
(-) Restos a Pagar Processados (Exceto Precatórios)	0,00	0,00	-245.544,55
DÍVIDA CONSOLIDADA LÍQUIDA (III) = (I - II)	-4.470.606,03	-4.470.606,03	-11.266.047,70
RECEITAS DE PRIVATIZAÇÕES (IV)			
PASSIVOS RECONHECIDOS (V)			
DÍVIDA FISCAL LÍQUIDA (VI) = (III + IV - V)	-4.470.606,03	-4.470.606,03	-11.266.047,70
RESULTADO NOMINAL	PERÍODO DE REFERÊNCIA		
	No Bimestre (c-b)	Até o Bimestre (c-a)	
DÍVIDA CONSOLIDADA (I)	-6.795.441,67	-6.795.441,67	
DISCRIMINAÇÃO DA META FISCAL	VALOR CORRENTE		
META DE RESULTADO NOMINAL FIXADA NO ANEXO DE METAS FISCAIS DA LDO PARA O EXERCÍCIO DE REFERÊNCIA	0,00		
REGIME PREVIDENCIÁRIO			
DÍVIDA FISCAL LÍQUIDA PREVIDENCIÁRIA	SALDO		
	Em 31/Dez/2012	Em 31/Dez/2012	Em Fevereiro
DÍVIDA CONSOLIDADA PREVIDENCIÁRIA (VII)	0,00	0,00	0,00
Passivo Atuarial			
Demais Dívidas			
DEDUÇÕES (II)			
Disponibilidade de Caixa Bruta	0,00	0,00	0,00
Investimentos			
Demais Haveres Financeiros			
(-) Restos a Pagar Processados	0,00	0,00	0,00
DÍVIDA CONSOLIDADA LÍQUIDA (VIII)	0,00	0,00	0,00
PREVIDENCIÁRIA (IX) = (VII - VIII)	0,00	0,00	0,00
PASSIVOS RECONHECIDOS (X)			
DÍVIDA FISCAL LÍQUIDA PREVIDENCIÁRIA (XI) = (IX - X)	0,00	0,00	0,00

Prefeitura Municipal de Jaguaribe  
Relatório Resumido de Execução Orçamentária  
**Demonstrativo do Resultado Nominal**  
Orçamento Fiscal e da Seguridade Social  
Período: Janeiro a Fevereiro / Bimestre: Janeiro a Fevereiro de 2013

RREO - Anexo VI (LRF, Art. 53, inciso III)

R\$ 1,00



JOSE ABNER NOGUEIRA DIOGENES PINHEIRO  
PREFEITO MUNICIPAL



PUBLICONT ASS. CONTABIL  
Manoel Torres de Aquino Neto  
Sócio-Gerente  
PUBLICONT ASSESSORIA E PLANEJAMENTO  
CONTABIL LTDA  
Contador - CRC/PJ480



ACCORD CONTABILIDADE E AUDITORIA S/S  
ASSESSORIA EM CONTROLE INTERNO



VALNEI PEIXOTO SILVA  
SECRETÁRIO DE FINANÇAS

**Prefeitura Municipal de Jaguaribe**  
**Relatório Resumido de Execução Orçamentária**  
**Demonstrativo do Resultado Primário**  
**Orçamento Fiscal e da Seguridade Social**  
 Período: Janeiro a Fevereiro de 2013/Bimestre: Janeiro e Fevereiro

RREO - Anexo VI (LRF, Art. 53, inciso III)

R\$ 1,00

Receitas	Previsão Atualizada	Receitas Realizadas		
		No Bimestre	Até Bimestre 2013	Até Bimestre 2012
Receitas Primárias Correntes (I)	50.697.000,00	8.505.723,66	8.505.723,66	8.450.283,67
Receitas Tributárias	2.942.200,00	334.240,67	334.240,67	317.148,63
Receitas de Contribuições	750.000,00	157.849,02	157.849,02	144.038,39
Receitas Previdenciárias	0,00	0,00	0,00	0,00
Outras Receitas de Contribuições	750.000,00	157.849,02	157.849,02	144.038,39
Receita Patrimonial Líquida	60.000,00	10.504,76	10.504,76	91.292,04
Receita Patrimonial	322.000,00	64.242,89	64.242,89	91.292,04
(-) Aplicações Financeiras	(262.000,00)	(53.738,13)	(53.738,13)	(0,00)
Receita de Serviços	2.667.000,00	0,00	0,00	10.169,49
Transferências Correntes	44.033.800,00	7.990.114,06	7.990.114,06	7.872.942,09
Convênios	350.000,00	0,00	0,00	0,00
Outras Transferências Correntes	48.131.000,00	8.927.067,02	8.927.067,02	7.872.942,09
Demais Receitas Correntes	224.000,00	13.015,15	13.015,15	14.693,03
Dívida Ativa	90.000,00	10.923,00	10.923,00	0,00
Diversas Receitas Correntes	134.000,00	2.092,15	2.092,15	14.693,03
Receitas de Capital (II)	10.187.500,00	3.722.022,00	3.722.022,00	0,00
Operações de Crédito (III)	0,00	0,00	0,00	0,00
Amortização de Empréstimos (IV)	0,00	0,00	0,00	0,00
Alienação de Bens (V)	0,00	0,00	0,00	0,00
Transferências de Capital	10.187.500,00	3.722.022,00	3.722.022,00	0,00
Convênios	10.187.500,00	3.722.022,00	3.722.022,00	0,00
Outras Transferências de Capital	0,00	0,00	0,00	0,00
Outras Receitas de Capital	0,00	0,00	0,00	0,00
Receitas Primárias de Capital (VI) = (II - III - IV - V)	10.187.500,00	3.722.022,00	3.722.022,00	0,00
Receita Primária Total (VII) = (I + VI)	60.884.500,00	12.227.745,66	12.227.745,66	8.450.283,67
Despesas	Dotação Atualizada	Despesas Liquidadas		
		No Bimestre	Até Bimestre 2013	Até Bimestre 2012
Despesas Correntes (VIII)	46.580.200,70	4.921.840,93	4.921.840,93	0,00
Pessoal e Encargos Sociais	26.924.000,00	3.922.219,13	3.922.219,13	0,00
Juros e Encargos da Dívida (IX)	10.000,00	0,00	0,00	0,00
Outras Despesas Correntes	19.646.200,70	999.621,80	999.621,80	0,00
Despesas Primárias Correntes (X) = (VIII - IX)	46.570.200,70	4.921.840,93	4.921.840,93	0,00
Despesas Capital (XI)	14.143.799,30	1.059.672,62	1.059.672,62	0,00
Investimentos	13.189.799,30	1.009.804,21	1.009.804,21	0,00
Inversões Financeiras	0,00	0,00	0,00	0,00
Concessão de Empréstimos (XII)	0,00	0,00	0,00	0,00
Aquisição de Título de Capital já Integralizado (XIII)	0,00	0,00	0,00	0,00
Demais Inversões Financeiras	0,00	0,00	0,00	0,00
Amortização da Dívida (XIV)	954.000,00	49.868,41	49.868,41	0,00
Despesas Primárias de Capital (XV) = (XI - XII - XIII - XIV)	13.189.799,30	1.009.804,21	1.009.804,21	0,00
Reserva de Contingência (XVI)	418.500,00	---	---	---
Reserva do RPPS (XVII)	0,00	---	---	---
Despesa Primária Total (XVIII) = (X + XV + XVI + XVII)	60.178.500,00	5.931.645,14	5.931.645,14	0,00
Resultado Primário (XIX) = (VII - XVIII)	706.000,00	6.296.100,52	6.296.100,52	8.450.283,67
Saldo de Exercício Anteriores	---	---	---	---
Discriminação da Meta Fiscal			Valor Corrente	
Meta de Resultado Primário Fixada no Anexo de Metas Fiscais da LDO para o Exercício de Referência			0,00	

Prefeitura Municipal de Jaguaribe  
Relatório Resumido de Execução Orçamentária  
**Demonstrativo do Resultado Primário**  
Orçamento Fiscal e da Seguridade Social  
Período: Janeiro a Fevereiro de 2013/Bimestre: Janeiro e Fevereiro

RREO - Anexo VII (LRF, Art. 53, inciso III)

RS 1,00

  
\_\_\_\_\_  
JOSE ABNER NOGUEIRA DIOGENES PINHEIRO  
PREFEITO MUNICIPAL

  
\_\_\_\_\_  
PUBLICIDADE E PLANEJAMENTO  
CONTABILIDADE  
Contador - CRC PJ480

  
\_\_\_\_\_  
ACCORD CONTABILIDADE E AUDITORIA S/S  
ASSESSORIA EM CONTROLE INTERNO

  
\_\_\_\_\_  
VALNEI PEIXOTO SILVA  
SECRETARIO DE FINANÇAS



Relatório Resumido de Execução Orçamentária  
**Restos a Pagar por Poder e Órgão**  
Orçamento Fiscal e da Seguridade Social  
Período: Janeiro a Fevereiro de 2013/Bimestre: Janeiro e Fevereiro

REQ - Anexo IX (LRF, Art. 52, inciso I, alíneas "a" e "b" do inciso II e §1º)

  
JOSE ABNER NOGUEIRA DIOGENES PINHEIRO  
PREFEITO MUNICIPAL

  
ACCORD CONTABILIDADE E AUDITORIA S/S  
ASSESSORIA EN CONTROLE INTERNO

  
PUBLICONT ASS  
Município: Tomar de Lameira  
Supl. 1004/2010  
PUBLICONT ASSESSORIA E PLANEJAMENTO  
CONTABIL LTDA  
Contador - CRC P.480

  
VALNEI PEIXOTO SILVA  
SECRETARIO DE FINANÇAS



**PREFEITURA MUNICIPAL DE JAGUARIBE**  
**Relatório Resumido da Execução Orçamentária**  
**Demonstrativo das Receitas e Despesas com Manutenção e Desenvolvimento do Ensino - MDE**  
**Orçamentos Fiscal e da Seguridade Social**  
**Período: Janeiro a Fevereiro de 2013/Bimestre: Janeiro e Fevereiro**

EO - ANEXO X (LDB, art. 72)

R\$ 1,00

<b>RECEITAS DO ENSINO</b>					
RECEITA RESULTANTE DE IMPOSTOS (caput do art. 212 da Constituição)	PREVISÃO INICIAL	PREVISÃO ATUALIZADA	RECEITAS REALIZADAS		
			No Bimestre	Até o Bimestre	%
<b>RECEITAS DE IMPOSTOS</b>	1.382.200,00	1.382.200,00	77.259,02	77.259,02	5,68
Imposto sobre a Propriedade Predial e Territorial Urbana	82.200,00	82.200,00	6.064,48	6.064,48	7,37
Imposto de Renda Retido nas Fontes Sobre Rendimentos do Trabalho	110.000,00	110.000,00	26.396,69	26.396,69	23,99
Imposto de Renda Retido nas Fontes sobre Outros Rendimentos	1.100.000,00	1.100.000,00	30.611,68	30.611,68	2,78
Imposto sobre Transmissão "Inter Vivos" de Bens Imóveis e de Direitos Reais sobre Imóveis	20.000,00	20.000,00	3.263,17	3.263,17	16,31
Recursos da Dívida Ativa - IPTU	70.000,00	70.000,00	10.923,00	10.923,00	15,80
<b>RECEITAS DE TRANSFERÊNCIAS CONSTITUCIONAIS LEGAIS</b>	22.226.000,00	22.226.000,00	4.687.765,79	4.687.765,79	21,09
Cota-Parte do Fundo de Participação dos Municípios	17.000.000,00	17.000.000,00	3.455.914,31	3.455.914,31	20,32
Cota-Parte do Imposto Sobre a Propriedade Territorial Rural	6.000,00	6.000,00	369,98	369,98	6,16
Cota-Parte do ICMS	4.500.000,00	4.500.000,00	838.347,39	838.347,39	18,82
Cota-Parte do IPVA	700.000,00	700.000,00	389.994,99	389.994,99	55,71
Cota-Parte do IPI sobre Exportação	20.000,00	20.000,00	3.139,14	3.139,14	15,69
<b>TOTAL DAS RECEITAS DE IMPOSTOS (1 + 2)</b>	<b>23.608.200,00</b>	<b>23.608.200,00</b>	<b>4.785.024,81</b>	<b>4.785.024,81</b>	<b>0,00</b>
RECEITAS ADICIONAIS PARA FINANCIAMENTO DO ENSINO		PREVISÃO INICIAL	PREVISÃO ATUALIZADA	RECEITAS REALIZADAS	
				No Bimestre	Até o Bimestre
				%	
<b>RECEITAS DA APLICAÇÃO FINANCEIRA DE OUTROS RECURSOS VINCULADOS /</b>	0,00	0,00	0,00	0,00	0,00
<b>RECEITA DE TRANSFERÊNCIAS DO FUNDEB</b>	610.000,00	610.000,00	244.707,63	244.707,63	40,11
Transferências do Salário-Educação	600.000,00	600.000,00	139.034,58	139.034,58	23,17
Outras Transferências Diretas do Fundo Nacional do Desenvolvimento da Educação - FNDCE	10.000,00	10.000,00	105.673,05	105.673,05	1.056,73
<b>RECEITA DE TRANSFERÊNCIA DE CONVÊNIO</b>	0,00	0,00	0,00	0,00	0,00
<b>RECEITA DE OPERAÇÕES DE CRÉDITO</b>	0,00	0,00	0,00	0,00	0,00
<b>OUTRAS RECEITAS PARA FINANCIAMENTO DO ENSINO</b>	0,00	0,00	0,00	0,00	0,00
<b>TOTAL DAS RECEITAS PARA FINANCIAMENTO DO ENSINO (4 + 5 + 6 + 7 + 8)</b>	<b>610.000,00</b>	<b>610.000,00</b>	<b>244.707,63</b>	<b>244.707,63</b>	<b>40,11</b>
<b>FUNDEB</b>					
RECEITA RESULTANTE DE IMPOSTOS (caput do art. 212 da Constituição)	PREVISÃO INICIAL	PREVISÃO ATUALIZADA	RECEITAS REALIZADAS		
			No Bimestre	Até o Bimestre	%
<b>RECEITAS DESTINADAS AO FUNDEB</b>	4.445.200,00	4.445.200,00	937.552,96	937.552,96	21,09
Dedução FUNDEB - <FPM>	3.400.000,00	3.400.000,00	691.182,82	691.182,82	20,32
Dedução FUNDEB - <ITR>	1.200,00	1.200,00	73,98	73,98	6,16
Dedução FUNDEB - <ICMS>	900.000,00	900.000,00	167.669,44	167.669,44	18,62
Dedução FUNDEB - <IPVA>	140.000,00	140.000,00	77.998,91	77.998,91	55,71
Dedução FUNDEB - <IPI>	4.000,00	4.000,00	627,81	627,81	15,69
<b>RECEITAS RECEBIDAS PELO FUNDEB</b>	16.520.000,00	16.520.000,00	2.858.257,21	2.858.257,21	17,30
11.1 - Complementação da União ao FUNDEB	4.820.000,00	4.820.000,00	431.048,80	431.048,80	8,94
11.2 - Transferências de Recursos do FUNDEB	11.700.000,00	11.700.000,00	2.427.208,41	2.427.208,41	20,74
<b>RESULTADOS DAS TRANSFERÊNCIAS DO FUNDEB (11 - 10)</b>	<b>12.074.800,00</b>	<b>12.074.800,00</b>	<b>1.920.704,25</b>	<b>1.920.704,25</b>	<b>15,90</b>
<b>crédito Resultante das Transferências do FUNDEB</b>					

PREFEITURA MUNICIPAL DE JAGUARIBE  
Relatório Resumido da Execução Orçamentária  
Demonstrativo das Receitas e Despesas com Manutenção e Desenvolvimento do Ensino - MDE  
Orçamentos Fiscal e da Seguridade Social  
Período: Janeiro a Fevereiro de 2013/Bimestre: Janeiro e Fevereiro

EO - ANEXO X (LDB art. 72)

R\$ 1,00



JOSE ABNER NOGUEIRA DIOGENES PINHEIRO  
PREFEITO MUNICIPAL



ACCORD CONTABILIDADE E AUDITORIA S/S  
ASSESSORIA EM CONTROLE INTERNO



PUBLICONTASS CONTABILIDADE  
Sócio-Gerente  
R. Tomás de Aquino, 110  
Cidade de São Paulo - SP  
CEP: 05402-002  
FONE: (11) 5089-7733/91  
RUBIMONT ASSESSORIA E PLANEJAMENTO  
CONTABILIDADE LTDA  
Contador - CRC/PJ480



VALNEI PEIXOTO SILVA  
SECRETARIO DE FINANÇAS

PREFEITURA MUNICIPAL DE JAGUARIBE  
Relatório Resumido da Execução Orçamentária  
**Demonstrativo das Receitas e Despesas com Manutenção e Desenvolvimento do Ensino - MDE**  
Orçamentos Fiscal e da Seguridade Social

Período: Janeiro a Fevereiro de 2013/Bimestre: Janeiro e Fevereiro

ED - ANEXO X (LDB art. 72)

RS 1,00

DESPESAS DO FUNDEB	DOTAÇÃO INICIAL	DOTAÇÃO ATUALIZADA	DESPESAS LIQUIDADAS		
			No Bimestre	Até o Bimestre	%
- PAGAMENTO DOS PROFISSIONAIS DO MAGISTÉRIO	15.487.000,00	15.479.868,18	1.453.663,38	1.453.663,38	9,38
13.1 - Com Educação Infantil	2.445.000,00	2.453.200,00	215.198,70	215.198,70	8,77
13.2 - Com Ensino Fundamental	13.042.000,00	13.026.668,18	1.238.464,68	1.238.464,68	9,50
- OUTRAS DESPESAS	15.487.000,00	15.479.868,18	0,00	0,00	0,00
14.1 - Com Educação Infantil	2.445.000,00	2.453.200,00	74.067,66	74.067,66	3,01
14.2 - Com Ensino Fundamental	13.042.000,00	13.026.668,18	311.487,62	311.487,62	2,38
- TOTAL DAS DESPESAS DO FUNDEB (13 + 14)	30.974.000,00	30.959.736,36	1.839.218,66	1.839.218,66	5,94
<b>DEDUÇÕES PARA FINS DE LIMITE DO FUNDEB PARA PAGAMENTO DOS PROFISSIONAIS DO MAGISTÉRIO</b>					<b>VALOR</b>
- RESTOS A PAGAR INSCRITOS NO EXERCÍCIO SEM DISPONIBILIDADE FINANCEIRA DE RECURSOS DO FUNDEB					0,00
- DESPESAS CUSTEADAS COM O SUPERÁVIT FINANCEIRO DO EXERCÍCIO ANTERIOR DO FUNDEB					0,00
- TOTAL DAS DEDUÇÕES CONSIDERADAS PARA FINS DE LIMITE DO FUNDEB (16 + 17)					0,00
- MÍNIMO DE 60% NA REMUNERAÇÃO DO MAGISTÉRIO COM EDUCAÇÃO INFANTIL E ENSINO FUNDAMENTAL ((13 - 18) / (11) x 100) %					0,00
<b>CONTROLE DA UTILIZAÇÃO DE RECURSOS NO EXERCÍCIO SUBSEQUENTE</b>					<b>VALOR</b>
- RECURSOS RECEBIDOS DO FUNDEB EM [EXERCÍCIO ANTERIOR] QUE NÃO FORAM UTILIZADOS					0,00
- DESPESAS CUSTEADAS COM O SALDO DO ITEM 20 ATÉ O 1º TRIMESTRE DE [EXERCÍCIO]					0,00
<b>MANUTENÇÃO E DESENVOLVIMENTO DO ENSINO - DESPESAS CUSTEADAS COM A RECEITA RESULTANTE DE IMPOSTOS E RECURSOS DO FUNDEB</b>					
RECEITAS COM AÇÕES TÍPICAS DE MDE	PREVISÃO INICIAL	PREVISÃO ATUALIZADA	RECEITAS REALIZADAS		
			No Bimestre	Até o Bimestre	%
- IMPOSTOS E TRANSFERÊNCIAS DESTINADAS A MDE (25% de 3)	5.902.050,00	5.902.050,00	1.191.256,20	1.191.256,20	20,18
DESPESAS COM AÇÕES TÍPICAS DE MDE	DOTAÇÃO INICIAL	DOTAÇÃO ATUALIZADA	DESPESAS LIQUIDADAS		
			No Bimestre	Até o Bimestre	%
- EDUCAÇÃO INFANTIL	2.445.000,00	2.453.200,00	291.368,88	291.368,88	11,87
- ENSINO FUNDAMENTAL	13.042.000,00	13.026.668,18	1.566.603,24	1.566.603,24	12,02
- ENSINO MÉDIO	220.000,00	220.003,00	12.986,43	12.986,43	5,90
- ENSINO SUPERIOR	25.000,00	74.000,00	0,00	0,00	0,00
- ENSINO PROFISSIONAL NÃO INTEGRADO AO ENSINO REGULAR	0,00	0,00	0,00	0,00	0,00
- OUTRAS	3.737.000,00	4.080.454,75	527.078,98	527.078,98	12,01
- TOTAL DAS DESPESAS COM AÇÕES TÍPICAS DE MDE (23 + 24 + 25 + 26 + 27 +)	19.469.000,00	19.854.322,93	2.398.037,54	2.398.037,54	12,07
<b>DEDUÇÕES CONSIDERADAS PARA FINS DE LIMITE CONSTITUCIONAL</b>					<b>VALOR</b>
- RESULTADO LÍQUIDO DAS TRANSFERÊNCIAS DO FUNDEB = (12)					1.920.704,25
- DESPESAS CUSTEADAS COM A COMPLEMENTAÇÃO DO FUNDEB NO EXERCÍCIO					0,00
- RECEITA DE APLICAÇÃO FINANCEIRA DOS RECURSOS DO FUNDEB ATÉ O BIMESTRE = (50 h)					0,00
- DESPESAS CUSTEADAS COM O SUPERÁVIT FINANCEIRO, DO EXERCÍCIO ANTERIOR, DO FUNDEB					0,00
- DESPESAS CUSTEADAS COM O SUPERÁVIT FINANCEIRO, DO EXERCÍCIO ANTERIOR, DE OUTROS RECURSOS DE IMPOSTOS					0,00
- RESTOS A PAGAR INSCRITOS NO EXERCÍCIO ANTERIOR SEM DISPONIBILIDADE FINANCEIRA DE RECURSOS DE IMPOSTOS VINCULADOS AO CANCELAMENTO, NO EXERCÍCIO, DE RESTOS A PAGAR INSCRITOS COM DISPONIBILIDADE FINANCEIRA DE RECURSOS DE IMPOSTOS VINC					0,00
- TOTAL DAS DEDUÇÕES CONSIDERADAS PARA FINS DE LIMITE CONSTITUCIONAL (30 + 31 + 32 + 33 + 34 + 35 + 36)					1.920.704,25
- TOTAL DAS DESPESAS PARA FINS DE LIMITE (29 - 37)					477.333,29
- MÍNIMO DE 25% DAS RECEITAS RESULTANTE DE IMPOSTOS EM MDE ((38 / 3) * 100)					10,01
<b>OUTRAS INFORMAÇÕES PARA CONTROLE</b>					
OUTRAS DESPESAS CUSTEADAS COM RECEITAS ADICIONAIS PARA FINANCIAMENTO DO ENSINO	DOTAÇÃO INICIAL	DOTAÇÃO ATUALIZADA	DESPESAS LIQUIDADAS		
			No Bimestre	Até o Bimestre	%
DESPESAS CUSTEADAS COM A APLICAÇÃO FINANCEIRA DE OUTROS RECURSOS	0,00	0,00	0,00	0,00	0,00
DESPESAS CUSTEADAS COM A CONTRIBUIÇÃO SOCIAL DO SALÁRIO-EDUCAÇÃO	0,00	0,00	0,00	0,00	0,00

PREFEITURA MUNICIPAL DE JAGUARIBE  
 Relatório Resumido da Execução Orçamentária  
**Demonstrativo das Receitas e Despesas com Manutenção e Desenvolvimento do Ensino - MDE**  
 Orçamentos Fiscal e da Seguridade Social  
 Período: Janeiro a Fevereiro de 2013/Bimestre: Janeiro e Fevereiro

LEI Nº 1.000/2012 - ANEXO X (LDB - art. 72)

R\$ 1,00

OUTRAS INFORMAÇÕES PARA CONTROLE					
OUTRAS DESPESAS CUSTEADAS COM RECEITAS ADICIONAIS PARA FINANCIAMENTO DO ENSINO	DOTAÇÃO INICIAL	DOTAÇÃO ATUALIZADA	DESPESAS LIQUIDADAS		
			No Bimestre	Até o Bimestre	%
- DESPESAS CUSTEADAS COM A OPERAÇÕES DE CRÉDITO	0,00	0,00	0,00	0,00	0,00
- DESPESAS CUSTEADAS COM OUTRAS RECEITAS PARA FINANCIAMENTO DO I	0,00	0,00	0,00	0,00	0,00
- TOTAL DAS OUTRAS DESPESAS CUSTEADAS COM RECEITAS ADICIONAIS PAI	0,00	0,00	0,00	0,00	0,00
- TOTAL GERAL DAS DESPESAS (29 + 44)	0,00	0,00	0,00	0,00	0,00
ESTOS A PAGAR INSCRITOS COM DISPONIBILIDADE FINANCEIRA DE RECURSOS DE IMPOSTOS VINCULADOS AO ENSINO	SALDO ATÉ O BIMESTRE		CANCELADOS EM 2013 (g)		
- RESTOS A PAGAR DE DESPESAS COM FUNDEB	0,00		0,00		
FLUXO FINANCEIRO DOS RECURSOS			VALOR		
			FUNDEB (h)	FUNDEF	
- SALDO FINANCEIRO EM 31 DE DEZEMBRO DE [EXERCÍCIO ANTERIOR]			0,00	0,00	
+ (+) INGRESSO DE RECURSOS ATÉ O BIMESTRE			0,00	0,00	
- (-) PAGAMENTOS EFETUADOS ATÉ O BIMESTRE			0,00	0,00	
+ (+) RECEITA DE APLICAÇÃO FINANCEIRA DOS RECURSOS ATÉ O BIMESTRE			0,00	0,00	
- (-) SALDO FINANCEIRO NO EXERCÍCIO ATUAL			0,00	0,00	
- SALDO ATUAL DAS CONTAS BANCÁRIAS DE VINCULAÇÃO AO FUNDEB 60% e 40% (((47 + 48) - 49) + 50)			0,00	0,00	

  
 JOSE ABNER NOGUEIRA DIOGENES PINHEIRO  
 PREFEITO MUNICIPAL

  
 PUBLICONT ASS. CONTABIL  
 Manoel Torres de Aquino Neto  
 Gerente  
 PUBLICO ASSESSORIA E GESTÃO DE FINANÇAS  
 CONTABILIDADE  
 Contador - CRC RJ 490

  
 ACCORD CONTABILIDADE E AUDITORIA S/S  
 ASSESSORIA EM CONTROLE INTERNO

  
 VALNEI PEIXOTO SILVA  
 SECRETARIO DE FINANÇAS

Prefeitura Municipal de Jaguaribe  
 Relatório Resumido de Execução Orçamentária  
**Demonstrativo das Receitas de Operações de Crédito e Despesas de Capital**  
 Orçamento Fiscal e da Seguridade Social  
 Período: Janeiro a Fevereiro de 2013/Bimestre: Janeiro e Fevereiro

EO - Anexo XI (LRF - Art. 52, inciso I, alíneas "a" e "b" do inciso II e 5º)

R\$ 1,00

RECEITAS	PREVISÃO ATUALIZADA (a)	RECEITAS REALIZADAS Até o Bimestre (b)		SALDO NÃO REALIZADO (c) = (a - b)
RECEITAS DE OPERAÇÕES DE CRÉDITO (I)	0,00	0,00		0,00
DESPESAS	DOTAÇÃO ATUALIZADA (d)	DESPESAS EXECUTADAS Até o Bimestre		SALDO NÃO EXECUTADO (g) = (d - (e + f))
		LIQUIDADAS (e)	INSCRITAS EM RESTOS A PAGAR NÃO PROCESSADOS (f)	
DESPESAS DE CAPITAL	14.143.799,30	1.059.672,62	708.464,53	12.375.662,15
DESPESAS DE CAPITAL LÍQUIDA (II)	14.143.799,30	1.059.672,62	708.464,53	12.375.662,15
<b>RESULTADO PARA APURAÇÃO DA DESPESA DE OURO (III) = (I - II)</b>	-14.143.799,30	-1.769.137,15		-12.375.662,15

  
 JOSE ABNER NOGUEIRA DIOGENES PINHEIRO  
 PREFEITO MUNICIPAL

  
 PUBLICONT ASS. CONTABIL  
 Rua dos Toldos de Aquino Neto  
 nº 100 - São José - Jaguaribe - Ceará  
 CEP: 63.102-102  
 PUBLICONT ASS. CONTABIL - ORÇAMENTO E FINANÇAMENTO  
 CONTABIL LTDA  
 Contador - CRC/P.460

  
 ACORD CONTABILIDADE E AUDITORIA S/S  
 ASSESSORIA EM CONTROLE INTERNO

  
 VALNEI PEIXOTO SILVA  
 SECRETARIO DE FINANÇAS

PREFEITURA MUNICIPAL DE JAGUARIBE  
 Relatório Resumido da Execução Orçamentária  
 Demonstrativo da Projeção do Regime Próprio de Previdência dos Servidores  
 Orçamentos da Seguridade Social

Período: Janeiro a Fevereiro de 2013/Bimestre: Janeiro e Fevereiro

ED - ANEXO XIII (LRF, art. 53, § 1º, inciso II)

R\$ 1,00

EXERCÍCIO	RECEITAS PREVIDENCIÁRIAS (a)	DESPESAS PREVIDENCIÁRIAS (a)	RESULTADO PREVIDENCIÁRIO (c) = (a - b)	SALDO FINANCEIRO DO EXERCÍCIO (d) = ("d" exercício anterior) + (c)
	0,00	0,00	0,00	0,00

  
 JOSE ABNER NOGUEIRA DIOGENES PINHEIRO  
 PREFEITO MUNICIPAL

  
 PUBLICO ASS. CONTABIL  
 PUBLICO ASS. CONTABIL  
 Manoel de Aguiar Neto  
 Contador de F. C. O. 10.104  
 Contador de F. C. O. 10.104  
 Contador de F. C. O. 10.104

  
 ACCORD CONTABILIDADE E AUDITORIA S/S  
 ASSESSORIA EM CONTROLE INTERNO

  
 VALNEI PEIXOTO SILVA  
 SECRETARIO DE FINANÇAS

	(d)	(e)	NAO PROCESSADOS (f)	
PLICAÇÃO DOS RECURSOS DA ALIENAÇÃO DE ATIVOS (II)				
DESPESA DE CAPITAL				
Investimentos	13.189.799,30	0,00	0,00	13.189.799,30
Amortização da Dívida	954.000,00	0,00	0,00	954.000,00
DESPESAS CORRENTES DOS REGIMES DE PREVIDÊNCIA				
Regime Geral da Previdência Social	0,00	0,00	0,00	0,00
Regime Próprio da Previdência dos Servidores	0,00	0,00	0,00	0,00
<b>SALDO FINANCEIRO A APLICAR</b>	2012	2013		SALDO ATUAL
	(h)	(i) = (Ib - (Ile + If))		(j) = (IIfh + IIIi)
ALOR (III)	0,00		0,00	0,00

onte:

  
 JOSE ABNER NOGUEIRA DIOGENES PINHEIRO  
 PREFEITO MUNICIPAL

  
 PUBLICONT ASS. CONTABIL  
 Manoel Tomas de Aquino Neto  
 Gerente  
 PUBLICONT ASSESSORIA EM MANEJAMENTO  
 CONTABIL TDA  
 Contador - CRC P.1480

  
 ACCORD CONTABILIDADE E AUDITORIA S/S  
 ASSESSORIA EM CONTROLE INTERNO

  
 VALNEI PEIXOTO SILVA  
 SECRETARIO DE FINANÇAS

PREFEITURA MUNICIPAL DE JAGUARIBE  
 Relatório Resumido da Execução Orçamentária  
 Demonstrativo das Parcerias Público-Privadas  
 Orçamentos Fiscal e da Seguridade Social

Período: Janeiro a Fevereiro de 2013/Bimestre: Janeiro e Fevereiro

EO - ANEXO XVII (Lei nº 11.079, de 30.12.2004, arts. 22, 25 e 26)

R\$ 1,00

ESPECIFICAÇÃO	SALDO TOTAL EM 31 DE DEZEMBRO DO EXERCÍCIO ANTERIOR (a)	REGISTROS EFETUADOS EM 2013		SALDO TOTAL
		No Bimestre	Até o Bimestre (b)	
<b>TOTAL DE ATIVOS</b>	0,00	0,00	0,00	0,00
Direitos Futuros	0,00	0,00	0,00	0,00
Ativos Contabilizados na SPE	0,00	0,00	0,00	0,00
Contrapartida parameter Provisões de PPP	0,00	0,00	0,00	0,00
<b>TOTAL DE PASSIVOS (I)</b>	0,00	0,00	0,00	0,00
Obrigações Não Relacionadas a Serviços	0,00	0,00	0,00	0,00
Contrapartida para Ativos da SPE	0,00	0,00	0,00	0,00
Provisões de PPP	0,00	0,00	0,00	0,00
<b>GARANTIAS DE PPP (II)</b>	0,00	0,00	0,00	0,00
<b>SALDO LÍQUIDO DE PASSIVOS DE PPP (III) = (I - II)</b>	0,00	0,00	0,00	0,00
<b>PASSIVOS CONTINGENTES</b>	0,00	0,00	0,00	0,00
Contraprestações Futuras	0,00	0,00	0,00	0,00
Riscos Não Provisionados	0,00	0,00	0,00	0,00
Outros Passivos Contingentes	0,00	0,00	0,00	0,00
<b>ATIVOS CONTINGENTES</b>	0,00	0,00	0,00	0,00
Serviços Futuros	0,00	0,00	0,00	0,00
Outros Ativos Contingentes	0,00	0,00	0,00	0,00

DESPESAS DE PPP	EXERCÍCIO ANTERIOR	EXERCÍCIO CORRENTE (EC)	EXERCÍCIO CORRENTE (EC)									
			<EC+1>	<EC+2>	<EC+3>	<EC+4>	<EC+5>	<EC+6>	<EC+7>	<EC+8>	<EC+9>	
Ente Federado	0,00	0,00	0,00	0,00	0,00	0,00	0,00	0,00	0,00	0,00	0,00	0,00
Estaduais Não-Dependentes	0,00	0,00	0,00	0,00	0,00	0,00	0,00	0,00	0,00	0,00	0,00	0,00
<b>TOTAL DAS DESPESAS</b>	0,00	0,00	0,00	0,00	0,00	0,00	0,00	0,00	0,00	0,00	0,00	0,00
<b>RECEITA CORRENTE LÍQUIDA (RCL)</b>	0,00	0,00	0,00	0,00	0,00	0,00	0,00	0,00	0,00	0,00	0,00	0,00
<b>TOTAL DAS DESPESAS / RCL (%)</b>	0,00	0,00	0,00	0,00	0,00	0,00	0,00	0,00	0,00	0,00	0,00	0,00

  
 JOSÉ ABNER NOGUEIRA DIOGENES PINHEIRO  
 PREFEITO MUNICIPAL

  
 PUBLICO CONTASS CONTABIL  
 PUBLISS 85900415-4  
 Março de 2013  
 Contador - CRC PJ480

  
 ACCORD CONTABILIDADE E AUDITORIA S/S  
 ASSESSORIA EM CONTROLE INTERNO

  
 VALNEI PEIXOTO SILVA  
 SECRETARIO DE FINANÇAS



Prefeitura Municipal de Jaguaribe  
 Relatório Resumido de Execução Orçamentária  
**Demonstrativo Simplificado do Relatório Resumido da Execução Orçamentária**  
 Orçamento Fiscal e da Seguridade Social  
 Período: Janeiro a Fevereiro de 2013/Bimestre: Janeiro e Fevereiro

DO - Anexo XVIII (LRF, Art. 52, inciso I, alíneas "a" e "b" do inciso II e 51º)

R\$ 1,00

BALANÇO ORÇAMENTÁRIO		No Bimestre		Até o Bimestre	
<b>RECEITAS</b>					
PREVISÃO INICIAL		61.142.500,00		61.142.500,00	
PREVISÃO ATUALIZADA		61.142.500,00		61.142.500,00	
RECEITAS REALIZADAS		12.281.483,79		12.281.483,79	
DÉFICIT ORÇAMENTÁRIO		0,00		0,00	
SALDOS DE EXERCÍCIOS ANTERIORES		0,00		0,00	
<b>DESPESAS</b>					
DOTAÇÃO INICIAL		61.142.500,00		61.142.500,00	
CRÉDITOS ADICIONAIS		0,00		0,00	
DOTAÇÃO ATUALIZADA		61.142.500,00		61.142.500,00	
DESPESA EMPENHADA		21.036.922,83		21.036.922,83	
DESPESA LIQUIDADADA		5.981.513,55		12.281.483,79	
SUPERÁVIT ORÇAMENTÁRIO		6.299.970,24		6.299.970,24	
<b>DESPESA POR FUNÇÃO/SUBFUNÇÃO</b>		No Bimestre		Até o Bimestre	
DESPESAS EMPENHADAS		21.036.922,83		21.036.922,83	
DESPESAS LIQUIDADADAS		5.981.513,55		5.981.513,55	
<b>RECEITA CORRENTE LÍQUIDA - RCL</b>		Até o Bimestre			
RECEITA CORRENTE LÍQUIDA		50.337.561,58			
<b>RECEITAS E DESPESAS DOS REGIMES DE PREVIDÊNCIA</b>		No Bimestre		Até o Bimestre	
<b>Regime Geral de Previdência Social</b>					
RECEITAS PREVIDENCIÁRIAS REALIZADAS GERAL		0,00		0,00	
DESPESAS PREVIDENCIÁRIAS LIQUIDADAS GERAL		0,00		0,00	
RESULTADO PREVIDENCIÁRIO GERAL		0,00		0,00	
<b>Regime Próprio de Previdência dos Servidores</b>					
RECEITAS PREVIDENCIÁRIAS REALIZADAS RPPS		0,00		0,00	
DESPESAS PREVIDENCIÁRIAS LIQUIDADAS RPPS		0,00		0,00	
RESULTADO PREVIDENCIÁRIO RPPS		0,00		0,00	
<b>RESULTADOS NOMINAL E PRIMÁRIO</b>		Meta Fixada no AMF da LDO (a)	Resultado Apurado Até o Bimestre (b)	% em Relação à Meta (b/a)	
RESULTADO NOMINAL		0,00	-6.795.441,67	0,00	
RESULTADO PRIMÁRIO		0,00	-1.147.943,48	0,00	
<b>ESTOS A PAGAR POR PODER E MINISTÉRIO PÚBLICO</b>		Inscrição	Cancelamento Até o Bimestre	Pagamento Até o Bimestre	Saldo a Pagar
<b>ESTOS A PAGAR PROCESSADOS</b>					
Poder Executivo		0,00	0,00	245.544,55	-245.544,55
Poder Legislativo		0,00	0,00	0,00	0,00
<b>ESTOS A PAGAR NÃO PROCESSADOS</b>					
Poder Executivo		0,00	0,00	0,00	-245.544,55
Poder Legislativo		0,00	0,00	0,00	0,00
<b>TAL</b>		0,00	0,00	245.544,55	-491.089,10
<b>DESPESAS COM AÇÕES TÍPICAS DE MDE</b>		Valor Apurado Até o Bimestre	Limites Constitucionais Anuais		
			% Mínimo a Aplicar no Exercício	% Aplicado Até o Bimestre	
Limite Anual de <18% / 25%> das Receitas de Impostos em		477.333,29	25,00	10,01	
Limite Anual de 90% do FUNDEB na Remuneração do		1.453.663,38	60,00	50,86	

Prefeitura Municipal de Jaguaribe  
 Relatório Resumido de Execução Orçamentária  
**Demonstrativo Simplificado do Relatório Resumido da Execução Orçamentária**  
 Orçamento Fiscal e da Seguridade Social  
 Período: Janeiro a Fevereiro de 2013/Bimestre: Janeiro e Fevereiro

EQ - Anexo XVIII (LRF, Art. 52, inciso I, alíneas "a" e "b" do inciso II e §1º) R\$ 1,00

RECEITAS DE OPERAÇÕES DE CRÉDITO E DESPESAS DE CAPITAL	Valor Apurado Até o Bimestre	Saldo Não Realizado
Receitas de Operações de Crédito	0,00	0,00
Despesa de Capital Líquida	1.059.672,62	12.375.662,15
RECEITA DE ALIENAÇÃO DE ATIVOS E APLICAÇÃO DOS RECURSOS	Valor Apurado Até o Bimestre	Saldo a Realizar
Receita de Capital Resultante da Alienação de Ativos	0,00	0,00
Aplicação dos Recursos da Alienação de Ativos	0,00	0,00

  
 JOSE ABNER NOGUEIRA DIOGENES PINHEIRO  
 PREFEITO MUNICIPAL

  
 PUBLICO ASS. CONTABIL  
 MANOEL ASS. DE AGUIAO NETO  
 MANOEL ASS. DE AGUIAO NETO  
 CONTABILIDADE E GERENCIAMENTO  
 Contador - OPC PJ480  
 CPF 00000000000

VALNEI PEIXOTO SILVA  
 SECRETARIO DE FINANÇAS

  
 ACCORD CONTABILIDADE E AUDITORIA S/S  
 ASSESSORIA EM CONTROLE INTERNO