

Prefeitura Municipal de Umirim



LEI Nº 427/2013

PLANO PLURIANUAL

Período: 2014 a 2017

LEI Nº 427/2.013, DE 22 DE OUTUBRO DE 2013

(Publicada em data de 22/10/2013, na conformidade do artigo 94, da Lei Orgânica do Município)

“DISPÕE SOBRE O PLANO PLURIANUAL DO MUNICÍPIO DE UMIRIM, PARA O QUADRIÊNIO 2014/2017 E DÁ OUTRAS PROVIDÊNCIAS”.

O PREFEITO MUNICIPAL DE UMIRIM, ESTADO DO CEAR, FAÇO SABER QUE A CÂMARA MUNICIPAL DE UMIRIM APROVOU E EU SANCIONO E PROMULGO A SEGUINTE LEI;

Art. 1º – Esta Lei institui o Plano Plurianual do Município de UMIRIM, para o quadriênio 2014/2017, constituído pelos anexos integrantes de Lei e elaborado de conformidade com o inciso I, PARÁGRAFO 1º, art. 165, da Constituição Federal, fixa para o período, as despesas a ele vinculadas em R\$ 201.484.888,00 (Duzentos e hum milhões quatrocentos e oitenta e quatro mil oitocentos e oitenta e oito reais).

§ 1º - As despesas do Plano Plurianual para o período de 2014 a 2017, fixadas no “caput” deste artigo e demonstradas nos Anexos integrantes desta Lei, ficam distribuídas das seguinte forma:

I – Exercício Financeiro de 2014.....	R\$	43.612.638,00
II – Exercício Financeiro de 2015.....	R\$.	47.447.890,00
III – Exercício Financeiro de 2016	R\$	52.583.029,00
IV – Exercício Financeiro de 2017	R\$	57.841.331,00
TOTAL:.....	R\$	201.484.888,00

§ 2º – Ocorrendo mudança de moeda, extinção do indexador, dolarização da moeda nacional, mudança na política salarial, corte de casas decimais e qualquer outra ocorrência no Sistema Monetário Nacional, fica o Poder Executivo Municipal, através de Decreto, autorizado a adequar as disposições desta Lei, de forma que seus valores sejam imediatamente revistos, atentando para a perfeita atualização e, principalmente, para que o equilíbrio dos sistemas orçamentário e financeiro, temporário ou indefinidamente, atendam os objetivos programados e a continuidade do funcionamento da máquina administrativa.

Art. 2º - O Plano Plurianual com as Despesas de Capital programadas com base nos recurso disponíveis, à vista da previsão das Despesas Correntes, desdobram-se, analítica e sinteticamente, na forma dos anexos que integram a presente Lei, de acordo com as diretrizes das ações do Governo Municipal, a seguir especificadas:

- I – Implantar infra-estrutura física para o expediente administrativo;
- II – Implantar infra-estrutura turística;
- III – Assistir a criança da faixa etária de 0 a 06 anos;



- IV – Criar condições físicas e pedagógicas ao ensino público;
- V - Dirigir o lazer e a prática de esporte do Idoso e do Adolescente;
- VI – Ampliar a rede de distribuição elétrica urbana e rural;
- VII – Ampliar as condições físicas no atendimento na área de saúde;
- VIII – Construir moradias para famílias de baixa renda;
- IX – Urbanizar as áreas agrupadas com implantação de pavimentação;
- X - Melhorar o sistema de comercialização dos produtos agropecuários;
- XI - Aumentar o potencial de recursos hídricos contra as secas e ampliar os sistemas de distribuição d'água;
- XII - Criar infra-estrutura de saneamento básico;
- XIII - Apoiar logisticamente as atividades turísticas;
- XIV - Permitir durante todo ano o transporte e tráfego pelas rodagens e vias urbanas;
- XV - Incentivar a cultura local e o lazer;
- XVI - Preservar o patrimônio natural e cultural;
- XVII - Implantar o projeto de desenvolvimento local;
- XVIII – Implantação do Pólo Industrial, e
- XIX - Outras ações agregadas

Art. 3º – À época da elaboração da Lei Orçamentária anual, as metas previstas no Plano Plurianual Municipal, poderão ser reajustadas em termos físicos e financeiros, considerando o possível ingresso de recursos de outras fontes que não as do Tesouro Municipal.

Art. 4º – Consideram-se, para os efeitos deste Plano Plurianual, os seguintes conceitos:

- I. DIRETRIZES- são o conjunto de princípios e critérios que devem orientar a execução dos programas de governo;
- II. Objetivo Programático é a descrição sucinta dos resultados esperados do programa;
- III. Macroobjetivo é o que resulta do desdobramento, em primeiro nível, dos objetivos estratégicos, e conformam as grandes linhas da ação do governo;
- IV. Programa é o instrumento de organização da atuação governamental visando à concretização dos objetivos pretendidos, sendo mensurados por indicadores estabelecidos e que articula uma ação ou conjunto de ações que concorrem para um objetivo visando à solução de um problema ou atendimento de uma necessidade ou demanda da sociedade. São tipos de programas:

01. Programa Finalístico é aquele que resulta em bens e serviços ofertados diretamente à sociedade;

02. Programa de Gestão Pública é aquele que compreende ações de governo composto de atividade de planejamento, orçamento, controle interno, sistemas de informação, diagnósticos de suporte, coordenação, supervisão, avaliação e divulgação de políticas públicas, incluindo-se as despesas operacionais administrativas;



03. Ações são instrumentos de programação constituídos de operações para alcançar o objetivo de um programa de governo;

04. Atividade é um instrumento de programação administrativa para alcançar os objetivos de um programa, envolvendo um conjunto de operações que se realizam de modo contínuo e permanente, necessárias à manutenção da ação de governo;

05. Projeto é um instrumento de programação administrativa para alcançar o objetivo de um programa, envolvendo um conjunto de operações, limitadas no tempo, das quais decorre um produto final, que concorre para a expansão ou o aperfeiçoamento da ação de governo;

06. Operação Especial são despesas que não contribuem para a manutenção das ações de governo, das quais não resulta um produto e não geram contraprestação direta sob a forma de bens ou serviços sendo uma ação típica ao detalhamento da função “ENCARGOS ESPECIAIS”;

07. Meta é o resultado final pretendido para a ação e os intermediários, obtidos ao longo do período de planejamento/execução, como um cronograma físico expresso na unidade de medida indicada;

08. Produto ou objeto é o resultado da realização da ação;

09. Unidade de Medida é a unidade usada para medir a carga de trabalho contida na ação;

10. Despesas decorrentes dos investimentos são aquelas de manutenção, conservação e funcionamento que, durante a vigência do plano, passarão a ser necessárias como consequência dos investimentos e não incluídas no inciso seguinte;

11. Programas de duração continuada, os que resultem em prestação de serviços diretamente à comunidade, excluídos o pagamento de benefícios previdenciários e os encargos financeiros.

Parágrafo único – Cada programa deverá conter:

- I.** Objetivo;
- II.** Órgão responsável;
- III.** Valor global;
- IV.** Prazo de conclusão;
- V.** Fonte de finalidade;
- VI.** Indicador que quantifique a situação que o programa tenha por fim modificar;
- VII.** Metas correspondentes aos bens e serviços necessários para atingir o objetivo.

CAPITULO II

DAS CLASSIFICAÇÕES DE PRIORIDADES



Art. 5º - A execução do Programa de Trabalho obedecerá a seguinte escala hierárquica de prioridades, ainda que ocorram transferências voluntárias de recursos e/ou convênios não previstos neste instrumento de planejamento:

PRIORIDADE ESPECIAL (PE) – O Prefeito Municipal, através de ato circunstanciado, fica autorizado a nomear ou renomear qualquer programa de trabalho como **PRIORIDADE ESPECIAL**, nas seguintes hipóteses:

- I. quando as características do programa coincidirem com os objetivos para saneamento de situações emergenciais;
- II. quando o Governo da União e/ou Estado já tenha depositado parcela respectiva de recursos financeiro e o Município participe com recursos até 50% (cinquenta por cento) do custo final do programa de trabalho;
- III. quando o Município venha a participar de programa de trabalho com outros Municípios vizinhos e estes tenham depositado volume superior a 50% (cinquenta por cento) da parcela da obrigação individual, considerando que o programa a ser executado conste dos respectivos planos plurianuais de investimento ou, que o programa tenha sua execução total no primeiro exercício do Plano Plurianual dos Governos conveniados;e,
- IV. quando houver receita de capital derivada de alienação de bens e direitos que integram o patrimônio público destinada, especificamente, a financiamento de despesa de capital prevista neste plano.

PRIORIDADE 01 – quando os trabalhos tenham início no primeiro exercício podendo ser concluídos antes do período programado, ficando autorizada a utilização dos recursos alocados nos projetos de **PRIORIDADE 04**, como fundos para suplementações necessárias nas seguintes hipóteses:

- I. quando sua execução independa do período climático regional ;
- II. quando os recursos financeiros estejam disponíveis ao cumprimento do cronograma de desembolso;
- III. quando houver projetos iniciados em exercícios anteriores, classificados como projetos paralisados ou obras inacabadas por simples ausência de recursos, estes poderão ser reformulados e adaptados para outros fins imediatos, desde que dentro da mesma área do programa;
- IV. quando obras inacabadas ou paralisadas por irregularidades, comprovadas pela fiscalização do Tribunal de Contas dos Municípios , ou qualquer outro órgão de controle externo, contempladas no Orçamento de 2013 e integrantes desde Plano Plurianual, poderão ser executadas como **PRIORIDADE ESPECIAL**, caso o Município esteja sofrendo prejuízo pela inviabilidade de recebimento de transferências voluntárias de outros órgãos da mesma esfera governamental e, se os recursos a receber, dependerem das conclusões das obras;
- V. quando os projetos a serem executados estejam classificados nas funções de governo: Educação, Saúde e Assistência Social;
- VI. quando os projetos a serem executados se destinam a conservação e recuperação do Patrimônio Municipal.



PRIORIDADE 02 – quando a execução dos trabalhos exija condições climáticas favoráveis, ficando autorizada a utilização dos recursos alocados dos projetos de PRIORIDADE 04, como fundos para as suplementações necessárias ao adiantamento do seu cronograma. Os trabalhos serão adiados para exercício seguinte no todo ou parte quando não ocorram condições climáticas favoráveis

PRIORIDADE 03 – quando a execução dos trabalhos provenientes de convênios dependa de recursos ainda não depositados.

PRIORIDADE 04 – quando a execução do programa de trabalho dependa da execução de outro programa classificado em qualquer das prioridades anteriores, servindo os projetos classificados nesta prioridade como suporte para obtenção de fundos orçamentários às prioridades imediatamente anteriores.

CAPITULO III

DOS OBJETIVOS E METAS

Art. 6º - As diretrizes, os produtos e/ou objetos e as metas da ação governamental na área de investimento e os recursos necessários a sua execução, estão especificadas nos anexos e quadros desta lei, constituindo-se parte integrante dela, observada a seguinte estrutura:

- I. ANEXO I - DIAGNÓSTICO ADMINISTRATIVO FISCAL
- II. ANEXO II - DIRETRIZES GERAIS DO PPA
- III. ANEXO III - QUADROS DEMONSTRATIVOS DO PPA

- 01 - Rol dos Programas de Trabalho do Governo ;
- 02 - Quadros Analíticos dos Programas de Trabalho;
- 03 - Quadro das Metas Globais e Programas; e,
- 04 - Consolidação Geral.

Art. 7º - Os valores financeiros contidos nos anexos desta Lei estão orçados a preços de Julho de 2013 e poderão ser proporcionalmente corrigidos de conformidade com as normas, critérios e/ou instruções emanadas do comando da política financeira do Governo Federal e estabelecidos nas leis de diretrizes orçamentárias vigentes, até o limite de 10% a. a. (Dez por cento ao ano).

Art. 8º - O Poder Executivo municipal, no decorrer da vigência deste plano, proporá ao Poder Legislativo, revisões para alterações ou ajustes de valores, produtos e/ou objetos e metas contidas no PPA – Plano Plurianual, provocadas por fatos emergentes, sejam regionais, territoriais e/ou localizados que venham a ocorrer no contexto socioeconômico, que o obrigue a passar por um processo gradual e indispensável de reestruturação.

Parágrafo único – Observado o disposto no parágrafo 5º, do Art. 5º da Lei Complementar nº 101 – Lei de Responsabilidade Fiscal, a lei orçamentária e as de créditos



adicionais só incluirão novos projetos após adequadamente atendidos os em andamento e , contempladas as despesas de conservação do patrimônio público, nos termos em que dispuser a Lei de Diretrizes Orçamentárias.

CAPITULO IV

DAS DISPONIBILIDADES E AJUSTES ANUAIS

Art. 9º - Dependendo da disponibilidade de recursos financeiro e orçamentários, devidamente apurados em cada exercício do período, fica o Poder Executivo autorizado a reajustar o Orçamento de Capital, objeto desta Lei, durante o próprio exercício em que decorra a execução orçamentária anual, procedendo, conforme a necessidade, à antecipação, prorrogação, anulação ou mesmo à inclusão de novos investimentos, observadas as disposições da Lei Complementar Nº 101/2000 – Lei de Responsabilidade Fiscal.

Parágrafo único - A aplicação do disposto neste artigo não exime da obrigação de ajuste concomitante do Orçamento-programa, na forma do que a Lei Orçamentária e a Lei de Diretrizes Orçamentárias dispuserem, quanto à antecipação, prorrogação, anulação ou inclusão de investimentos que possam ocorrer durante a execução orçamentária de cada exercício financeiro do período.

Art. 10 - O quadro de recursos e de aplicação de capital configurado nesta lei, será anualmente reajustado, acrescentando-se as previsões de mais um ano, de modo a assegurar a projeção contínua dos períodos, mediante prévia autorização do Poder Legislativo.

CAPITULO V

DAS DISPOSIÇÕES FINAIS

Art. 11 - As Receitas de Capital para execução deste Plano Plurianual serão formadas pelas receitas classificadas como de capital próprias da Fazenda Municipal, das provenientes das transferências constitucionais e voluntárias, pelos superávits do orçamento corrente, sem prejuízo da obtenção de empréstimos ou financiamento que se façam necessários e devidamente autorizados, e, das demais fontes enumeradas no parágrafo 2º, do artigo 11, da Lei Federal nº 4.320/64, de 17 de março de 1964, inclusive convênios, acordos e ajustes, observando-se as disposições da Lei Complementar Nº 101/2000 – Lei de Responsabilidade Fiscal.

Art. 12 - As classificações das funções e subfunções de governo nos projetos de leis das propostas orçamentárias anuais obedecerão às disposições estabelecidas pelo Governo Federal a respeito, devendo a classificação programática para atender, especificamente, as conveniências técnicas e administrativas do Governo Municipal e, principalmente, as de interesse local, obedecer ao elenco estabelecido em Decreto Municipal, absorvendo, precisa e efetivamente, as ações programadas neste Plano Plurianual.

Parágrafo único – Ressalvadas as disposição desta lei, ficam vedadas, sem a prévia autorização legislativa, quaisquer modificações nos termos descritivos das metas, unidades





de medidas, produtos e/ou objetivos e respectivos valores previstos nas tabelas e quadros demonstrativos desta lei para os exercícios a que se referem.

Art. 13 - Esta lei entrará em vigor na data de sua publicação.

Art. 14 - Revogam -se as disposições em contrário.

PAÇO DA PREFEITURA MUNICIPAL DE UMIRIM-CEARÁ, aos 22 de outubro de 2.013.


José Pinto da Silva
PREFEITO MUNICIPAL

ANEXO I – Lei nº 427/2013, de 22/10/2013

DIAGNÓSTICO ADMINISTRATIVO FISCAL

Economia

A atividade economia de nosso Município está centrada fundamentalmente na agricultura, na pecuária, atividades comerciais e está comprovado que a ausência de uma política governamental voltada para o incentivo à produção industrial e comercial, castra o ideal de nossa população que anseia por um emprego que produza uma renda mínima para sobrevivência de seus familiares, esta ausência, tange nosso povo a abandonar nosso município na esperança de conseguir emprego em outras regiões do país.

Objetivos

A melhoria na qualidade de vida de nossa população é a própria razão de ser e existir, da Prefeitura Municipal, com suas estruturas e suas ações governamentais.

Os objetivos que apesar de carecerem de longo prazo para serem alcançados, devem estar presentes em todas as ações do governo do município e o PPA – Plano Plurianual é um instrumento de planejamento a longo prazo que busca harmonizar esses objetivos através da realização preliminar de reorganização administrativa.

A reorganização, administrativa busca melhorar os serviços públicos, tanto aos dispêndios de custeio quando ao de investimento.

Objetivos gerais

O PPA – Plano Plurianual do Município tem como objetivos gerais:

- 1- Coordenação de todas ações setoriais do Governo Municipal.*
- 2- Unificação do modo de pensar e de agir da equipe governamental.*
- 3- Visão sistêmica dos procedimentos administrativos e das tomadas de decisões*
- 4- Estabelecimento de sinergias entre as diversas Unidades Gestoras*
- 5- Busca de parceria entre a Prefeitura com outras instancias publicas, empresas privadas, entidades de classes, entidades comunitárias e própria sociedade.*
- 6- Estabelecimento de prioridade e metas factíveis.*
- 7- Melhoria da eficiência na realização dispêndios públicos.*
- 8- Elevação da qualidade e da produtividade dos serviços públicos.*
- 9- Transmissão à sociedade dos propósitos da administração*

PAÇO DA PREFEITURA MUNICIPAL DE UMIRIM-CEARÁ, aos 22 de outubro de 2013.


José Pinto da Silva
PREFEITO MUNICIPAL

ANEXO II – Lei nº 427/2013, de 22/10/2013

DIRETRIZES GERAIS DO PPA

Desenvolvimento Integrado do Município

As ações públicas devem ser canalizadas para corrigir as distorções existentes tanto na área urbana, no que se refere às construções sem a devida observância das técnicas e normas dos códigos municipais de postura, obras e tributos e na área rural do município na degradação do meio ambiente pela derrubada indiscriminada da mata, caça predatória e a poluição das águas. Por isso necessário se faz;

- 1- Revitalizar a zona urbana da cidade
- 2- Fazer e promover maior integração dos Distritos com a Sede.
- 3- Remover o Crescimento equilibrado do Município, através de oferta de serviços públicos e de investimentos descentralizado.
- 4 Induzir a criação de emprego e renda através de uma política de incentivo e fomento ao comércio, instalação de pequenas empresas de serviços.
- 5 Reduzir o índice de pobreza e diminuir a desigualdade social existente.

Educação e Capacitação da população

O grande desafio do futuro só será vencido com a preparação das pessoas pela educação, pela disseminação dos conhecimentos científico e tecnológico e pelo fomento ao fortalecimento da cultura de nosso povo.

Preocupado com esta premissa, o Governo Municipal deverá programar as seguintes metas, durante o quadriênio 2014/2017:

- 1- Garantir a universalização do ensino, mediante a expansão da oferta de vagas decorrentes da construção, ampliação, reforma, restauração e reaparelhamento das escolas municipais, utilização plena da capacidade de cada uma das Unidades de Ensino existente no Município.
- 2- Melhorar a qualidade do ensino no Município, através de profissionais da educação, buscando um melhor acompanhamento do desempenho do aluno.
- 3- Implementar programa de apoio ao ensino, compreendendo a distribuição de merenda escolar, de livros didáticos e matérias de apoio pedagógico.
- 4- Estabelecer política de ciência e tecnologia disseminando conhecimento indispensável aos desafios do futuro, através da criação e implantação de escola de ensino da ciência da informática do município.
- 5- Dar continuidade ao programa de erradicação do analfabetismo no Município, mácula que avilta o exercício da cidadania.



- 6- *Treinar a população, através de cursos profissionalizantes, preparando-a para competição do mercado de emprego e para novos desafios da economia globalizada*

Saúde da População

Ter acesso ao serviço básico de saúde que é direito dos cidadãos, é obrigação do estado e com certeza, representa a maior reivindicação de nossa população, fazendo se, por isto, necessária uma mudança nas atitudes e no modo de enfrentar os problemas de atendimento à população.

No seguimento da saúde do Governo do Município, serão perseguidas as seguintes metas:

- 1- *Concepção de novas políticas de saúde que sejam participativas, solidárias e equânimes.*
- 2- *Melhoria de atendimento primário da saúde, mediante ampliação do PSF – Programa Saúde da Família.*
- 3- *Construção, ampliação, reforma e/ou restauração e reaparelhamento de Unidades de Saúde no Município.*
- 4- *Firmar convênios com objetos de melhorar a assistência médica, odontológica e hospitalar da população.*

Melhoria da Qualidade de Vida

Para a elevação da qualidade de vida de nossa população as ações do Governo Municipal serão implementadas de forma abrangente e integradas, visando maior eficácia e eficiência dos resultados.

Para atingir esta diretriz, serão adotadas as seguintes ações:

- 1- *Atuação intersetorial do Governo Municipal, através de ações integradas das áreas de saúde, educação, saneamento básico, ação social e desporto.*
- 2- *Atendimento através de políticas públicas de desenvolvimento social à população carente excluída do processo de ascensão social, tomando por base as crianças, as gestantes e os idosos.*
- 3- *Recuperação e preservação do meio ambiente, através de medidas visando o desenvolvimento sustentável do Município de tal forma que não agrida o ecossistema e a população possa desfrutar dos recursos naturais locais.*
- 4- *Embelezamento da cidade e dos distritos, através da arborização de áreas de preservação, tornando-os, cada vez mais um local atraente para a população morar e viver.*
- 5- *Implantação de um programa de apoio permanente às Organizações Comunitárias Capazes e Cadastradas.*

Recuperação do Incremento da Infra-Estrutura

O Município de UMIRIM como os demais municípios pobres, apresenta sérias deficiências em sua Infra-Estrutura exigindo do seu governante, especial atenção na correção de



distorções acumuladas ao longo dos anos, bem como na antevisão da necessidade do futuro.

O Governo Municipal desenvolverá no próximo quadriênio – 2014 a 2017, as seguintes ações voltadas para essa área:

- 1- *Consolidação da Infra - Estrutura da sede do Município e da sede dos Distritos.*
- 2- *Ampliação da rede de abastecimento d'água, do sistema de esgoto sanitário e galerias pluviais.*
- 3- *Ampliação da rede de distribuição de energia na zona urbana e na zona rural.*
- 4- *Melhoria e ampliação da rede de comunicação e telecomunicação do Município.*
- 5- *Implantação de melhorias no sistema viário do município.*
- 6- *Urbanização de praças, parques e jardins, no município.*

Aprimoramento da Gestão Municipal

As diretrizes anteriores serão mais possíveis de serem atingidas se o Governo Municipal buscar a eficiência no gerenciamento dos recursos públicos e na prestação de serviços à coletividade.

O atendimento à sociedade nos seus direitos e nas suas justas e legítimas reivindicações, deverá ser objetivo permanente da Administração e suas ações deste segmento serão as seguintes:

- 1- *Preparação da máquina administrativa para a prestação de serviços de boa qualidade à população*
- 2- *Estímulo à participação da sociedade organizada no planejamento e na execução dos programas e dos projetos do Governo Municipal ;*
- 3- *Incentivo ao estabelecimento de parcerias com a sociedade, com a iniciativa privada, com entidades e com outras esferas dos Governos Federal e Estadual.*
- 4- *Aumento da capacidade de investimento da Prefeitura, melhorando o sistema de arrecadação de tributos e da redução de gasto de custeio.*
- 5- *Construção, restauração, ampliação ou reforma dos prédios públicos, com o intuito de melhorar o atendimento aos usuários e dá melhores estruturas de trabalho aos servidores municipais.*

Programas Setoriais de Planejamento

Gabinete do Prefeito:

O Gabinete do Prefeito terá a incumbência de assessorar o Prefeito Municipal, servindo de ponte de ligação entre o gestor e as unidades Gestoras da Administração responsáveis pela



execução das metas estabelecidas no PPA - Plano Plurianual, cobrando desta repartições, relatórios trimestrais contendo avaliação da implementação das ações previstas e estabelecidas, assim como a reorientação que se faça necessária ao controle e as sugestões de ajustes orçamentários e financeiros durante sua execução, apresentando-as para a aprovação prévia do Sr. Prefeito Municipal.

Procuradoria Jurídica do Município:

A Assessoria Jurídica do Município terá a incumbência de prestar assessoria jurídica ao Prefeito e a sua administração, na defesa dos interesses públicos do Município, além da redação de projetos e autógrafos de Lei de iniciativa do Chefe do Poder Executivo

Unidades Gestoras de Administração e Finanças:

A Unidade Gestora de administração e finanças terá a incumbência de planejar e coordenar as ações do Governo Municipal, tendo ao seu cargo o interesse no acompanhamento e a avaliação da implementação de todas as ações previstas no PPA – Plano Plurianual, orientando e exercendo o controle, sugerindo os ajustes necessários, discutindo as necessidades com as diversas unidades administrativas e as possíveis mudanças de rumos e de ações levando-as para a aprovação prévia do Sr. Prefeito Municipal, através de relatórios contendo os resultados a serem alcançados.

Além da visão da reorganização administrativa, dentre as ações a serem desenvolvidas pelas Unidades Gestoras, destacam-se:

- 1- *Racionalização e aumento da eficiência dos serviços públicos.*
- 2- *Preparação e implementação de programas permanentes de Capacitação e de Qualificação dos servidores.*
- 3- *Realização do inventário e manutenção de cadastro atualizado de todos os bens moveis, industriais e semoventes. Para os bens imóveis, além de cadastro de atualização será providenciada a confecção de plantas para cada imóvel, devidamente desenhada e assinada por profissional devidamente habilitado*
- 4- *Elaboração e controle de cadastro através da comissão permanente de licitação, de todos os fornecedores e prestadores de serviços da Prefeitura Municipal.*
- 5- *Estabelecimento de controle eficaz, sobre o protocolo e sobre o arquivamento dos documentos oficiais do poder executivo municipal.*
- 6- *Estabelecimento da Comissão permanente de licitação, de controle de acompanhamento e avaliação dos contratos de prestação de serviços firmado entre os fornecedores e/ou prestadores de serviços e Fazenda Pública.*
- 7- *Manutenção, através da comissão permanente de licitação, de banco de dados atualizado sobre preços e custos de materiais e serviços praticados no município.*



- 8- *Elaboração de manuais de procedimento nas áreas de pessoal, de material e de patrimônio, com definições normativas, formulários e rotinas.*
- 9- *Preparação e implantação, em conjunto com o Gabinete do Prefeito, de um programa permanente de combate ao desperdício de tempo material, serviços e recursos.*

Às Unidades Gestoras de administração e de finanças, incumbe ainda prover o aumento das receitas municipais que em decorrência constitucional (Constituição de 1988) veio acompanhada também da descentralização e da municipalização de funções e atribuições, antes executadas com recursos federais e estaduais, em inteira observância da Lei de Responsabilidade Fiscal.

O Município precisará se adequar a esta realidade priorizando ações e racionalizando a locação de recursos, tarefa esta, que a esta Unidade Gestora caberá desenvolver com a logística e estratégia exigidas na sua missão e, prover o equilíbrio financeiro das contas municipais, ajustando de forma rigorosa as receitas com as despesas e orientando as demais Unidades, Gestoras na realização das necessárias providencias e ajuste concomitantes nas despesas e orientando as demais Unidade Gestoras.

Cabe ao responsável pelo comando de cada Unidade Gestora, o cumprimento desta missão de primordial importância para que a Fazenda Publica possa se reorganizar e obter o aumento necessário de receitas e , em consequência, elevar sua capacidade de investir e promover o desenvolvimento do município, garantindo o atendimento das metas deste PPA .

O Poder Executivo sempre necessitará modernizar o funcionamento da Administração Tributária, ampliar sua base de arrecadação relevar o nível de eficiência. Para tanto, as ações mais relevantes a serem implementadas pela Unidade Gestora serão:

- 1- *Manutenção do equilíbrio entre a Receita e a Despesa do município.*
- 2- *Modernização do sistema de arrecadação, com a elevação de sua eficiência e a redução de inadimplências .*
- 3- *Identificações de fontes especiais para a ampliação das receitas em novos investimentos.*
- 4- *Aperfeiçoamento do controle de despesas, objetivando maior racionalização nos gastos de custeio e nos investimentos.*
- 5- *Atualização do cadastro técnico municipal, para correta cobrança do IPTU e do ISS devidos.*
- 6- *Realização de campanha junto aos contribuintes, instando-os ao pagamento dos impostos devidos.*
- 7- *Qualificação dos Recursos Humanos dos setores de arrecadação, fiscalização contabilidade e prestação de contas e outros expedientes burocráticos de controle interno e de atendimento ao universo de contribuintes e credores junto a Fazenda Pública.*



Unidade Gestora de Educação

A Constituição Federal em seu artigo 205 estabelece que, o objetivo da educação é o “PLENO DESENVOLVIMENTO DA PESSOA, SEU PREPARO PARA O EXERCÍCIO DA CIDADANIA E SUA QUALIFICAÇÃO PARA O TRABALHO”.

No contexto atual, a educação adquire papel importante como instrumento capaz de contribuir para a melhoria da qualidade de vida do cidadão da sociedade moderna, ao tempo que proporciona o saber indispensável à sua permanente atualização.

Articulando com o movimento nacional em torno da reconstrução e do resgate da qualidade da escola pública a Constituição Federal universalizou o ensino fundamental do Município e destacou como prioridade de sua substancial melhoria de qualidade, um sistema de receitas como um projeto político do município para a área de Educação que se baseia nos princípios de gestão democrática, planejada participativa e operacionalmente descentralizada.

Para tanto, são estas as metas da Unidade Gestora Municipal de Educação para o quadriênio:

- 1 - Construção de Acesso ao Cadeirante em todas as Unidades Escolares
- 2 - Construção de Creche (Caxitoré)
- 3 - Educação integral na escola, com cursos profissionalizantes (Caxitoré)
- 4 - Aquisição de ônibus para transporte escolar (Caxitoré)
- 5 - Construção de uma escola de ensino médio (São Joaquim)
- 6 - Formação continuada de professores da educação básica (São Joaquim)
- 7 - Capacitação para professores que lidam com alunos com necessidades especiais (São Joaquim)
- 8 - Conclusão da creche Pro infantil (São Joaquim)
- 9 - Projeto de Educação integral para educação infantil (São Joaquim)
- 10- Reformar e ampliar a Secretaria de Educação (Sede)
- 11- Reformar e ampliar as escolas públicas municipais, priorizando a acessibilidade (Sede)
- 12- Realização de eventos esportivos escolares: Interclasses; Intercolegiais e Olimpíadas Escolares
- 13- Construção e ampliação de creches em tempo integral (zona rural)



- 14- Ampliação de escolas (zona rural)
- 15- Construção de novas unidades escolares: Escola de Ensino Fundamental na localidade de Carnaúba e SEDE.
- 16- Manutenção e conservação das escolas e de outros imóveis destinados a administração do ensino.
- 17- Reforma e ampliação de outros imóveis destinados a administração do ensino.
- 18- Equipar os imóveis responsáveis pela administração do Ensino Fundamental.
- 19- Desenvolver programas de capacitação para os profissionais da rede municipal do Ensino Fundamental.
- 20- Nucleação das microrregiões de Carnaúba e Moreira.
- 21- Reforma e ampliação de unidades escolares já existentes: E.E.F.
 - * José Pinheiro Sales – Major Sales – SEDE
 - * Construção de laboratório de informática;
 - * Sala de vídeos;
 - * adequação para acessibilidade.
- 22 - E.E.F. Raimundo Alves da Silva – Rufino de Sousa – SEDE
 - * Construção de um alambrado (quadra);
 - * Ativação de refletores (quadra);
 - * Construção de laboratório de informática;
 - * Sala de vídeo
 - * Reforma dos banheiros.
- 27- E.E.F. Mocinha Gomes de Sousa – Rua Major Sales – SEDE
 - * Playground;
 - * Construção de laboratório de informática;
 - * Sala de vídeo;
 - * Sala para coordenação;
 - * Biblioteca;



* Reforma dos banheiros.

28- E.E.I.F. Zacarias Liberato Dias – Rua Major Adelino

- * Playground;
- * Construção de laboratório de informática;
- * Sala de vídeo;
- * Sala para coordenação;
- * Biblioteca;
- * Reforma dos banheiros.

29- E.E.F. Francisco Pinto de Mesquita – Tancredo Neves – SEDE

- * Playground;
- * Construção de laboratório de informática;
- * Construção de sala de recursos multifuncionais;
- * Sala de vídeo;
- * Sala para coordenação;
- * Biblioteca;
- * Reforma dos banheiros.

30- E.E.F. Hamilton da Rocha e Silva - São Joaquim

- * Sala de vídeo;
- * Biblioteca.

31- E.E.F. Santana Quinto Amazonas – São Joaquim

- * Playground;
- * Construção de laboratório de informática;
- * Sala de vídeo;
- * Auditório;
- * Biblioteca;



- * Reforma dos banheiros.
- 32- E.E.F. Francisco Magalhães Uchoa – Carnaubinha – São Joaquim
- * Quadra coberta;
 - * Playground;
 - * Construção de Centro de Informática
- 33- E.E.F. Iracílvia Nunes de Lima – Caxitoré
- * Playground;
 - * Construção de laboratório de informática;
 - * Construção de sala de recursos multifuncionais;
 - * Sala de vídeo;
 - * Sala para coordenação;
 - * Biblioteca;
 - * Reforma dos banheiros.
- 34- E.E.F. Manoel Francisco de Moura – Moreira
- * Construção de novas salas de aula;
 - * Sala para direção;
 - * Adequação para acessibilidade;
 - * Reforma dos banheiros;
 - * Sala para Coordenação;
 - * Biblioteca.
- 35- E.E.I.F. Alfredo Ferreira da Cunha – Oiticica – Caxitoré
- * Construção de quadra coberta;
 - * Construção de novas salas de aula;
 - * Construção sala de Direção e Coordenação;
 - * Adequação para acessibilidade;



- * Reforma dos banheiros;
- 36- E.E.F. Vicente Cravo de Sousa – Carnaúba
 - * Construção de uma quadra coberta.
- 37- C.E.I. Maria de Araújo Carneiro - Sede
 - * Construção de novas salas de aula;
 - * Construção sala de Coordenação;
 - * Adequação para acessibilidade;
 - * Reforma dos banheiros;
- 38- C.E.I. Maria Leda Pinto Tabosa - Sede
 - * Construção de novas salas de aula;
 - * Construção sala de Coordenação;
 - * Adequação para acessibilidade;
 - * Reforma dos banheiros;
- 39- Creche Castelinho do Guri - Caxitoré
 - * Construção de novas salas de aula;
 - * Construção sala de Coordenação;
 - * Adequação para acessibilidade;
 - * Reforma dos banheiros;

Melhorar os índices do município, principalmente IDEB, com foco na qualidade do ensino, aumentando a frequência do aluno na escola e valorizando o professor. Fazer um ensino que garanta além do acesso universal, a permanência e o sucesso da aprendizagem do aluno ao promover prioritariamente o pleno domínio das habilidades necessárias para o desenvolvimento da capacidade de aprender e de se relacionar com o meio econômico, social e político, visando assegurar ao educando uma vida melhor.

- 1- Manutenção das atividades curriculares do ensino fundamental.
- 2- Desenvolver programa de Jovens e Adultos.
- 3- Melhorar programa de distribuição da merenda escolar no Ensino Fundamental.



- 4- Informatização da rede municipal do ensino infantil e fundamental.
- 5- Capacitação dos professores do Ensino Fundamental para o AEE (Atendimento Educacional Especializado).
- 6- Assessoria para formação continuada de professores do Ensino Fundamental.
- 7- Criação de um núcleo para o AEE (Atendimento Educacional Especializado).

Garantir o acesso, a permanência e o sucesso da criança de 0 a 5 anos em Creche e Pré-escolas, primando pelo desenvolvimento de habilidades essenciais, necessárias ao convívio social, respeitando de forma individualizada o tempo de aprender. Assegurar a qualificação do atendimento nos padrões mínimos definidos na LDB, inclusive de crianças com necessidades educacionais especiais onde a creche tenha a função de socialização.

- 1- Melhorar programa de distribuição de merenda escolar as crianças.
- 2- Reformar e equipar creches existentes no âmbito do município.
- 3- Desenvolvimento das atividades de aprendizado específico para crianças de 0 a 5 anos.
- 4- Capacitação dos professores da Educação Infantil para o AEE (Atendimento Educacional Especializado).
- 5- Assessoria para formação continuada de professores da educação infantil.
- 6- Criação de um núcleo para o AEE (Atendimento Educacional Especializado).

Manutenção das Atividades Administrativas da Secretaria de Educação

- 1- Executar ações administrativas para o devido funcionamento da Secretaria de Educação e atingir seus reais objetivos.
- 2- Reformar, ampliar, adequar, mobiliar, climatizar e instalações físicas nas dependências da Secretaria de Educação do município.

Unidade Gestora de Saúde:

A Organização Mundial de Saúde – OMS defende que a promoção e proteção de saúde das pessoas são essenciais para o desenvolvimento econômico social sustentável e contribuem para a qualidade de vida e a paz mundial. Com base nesse enfoque, a Unidade Gestora



Municipal de Saúde elegerá como um de seus principais desafios, proporcionar saúde e melhor qualidade de vida aos habitantes de nosso município.

A mortalidade infantil, a desnutrição, essas doenças infecto-contagiosas, somadas a violência, constituem nas principais “causa mortis” de nossa população e são o reflexo da qualidade de vida e do padrão de saúde de nosso povo.

Para melhorar o atendimento da saúde em nosso município, a Unidade Gestora de saúde com vista a organizar um novo modelo de atendimento, manterá o mesmo conceito do Sistema Mundial de Saúde – SIMUS, dentro dos princípios da universalidade do acesso, da integralidade da atenção e da participação comunitária e proporcionará o desenvolvimento da estratégia do Programa de Saúde da família – PSF, de forma a corresponder a cada área de seu desenvolvimento.

O trabalho será realizado por equipes de Agentes Comunitários da Saúde, sobre coordenação de um profissional da mesma área devidamente legalizado perante o CREMEC, de forma que todo o município receba cobertura do programa.

Dentre as atividades da saúde do município, destacam-se :

- 1- *Criação e manutenção do Sistema Municipal de Saúde – SIMUS;*
- 2- *Gerenciamento do programa de saúde da família;*
- 3- *Controle e gerenciamento do PACS – Programa dos Agentes Comunitários de Saúde, de suas ações e atividades;*
- 4- *Gerenciamento único a cada nível de ação, universalizando a assistência médica, permitindo acesso igualitário a todos os municípios no atendimento médico odontológico e hospitalar;*
- 5- *Desenvolvimento de ação eficaz na prestação de serviços de saúde preventiva, curativa e hospitalar;*
- 6- *Controle das principais doenças transmissíveis, de notificação obrigatória, tais como:*

6.1- *Poliomielite;*

6.2 – *Difteria;*

6.3 - *Sífilis Congênita;*

6.4 – *Meningite;*

6.5 - *Tuberculose;*

6.6 – *Sarampo*

6.7 - *Raiva Animal*

6.8 - *Raiva Humana;*

6.9 - *Tétano Acidental;*

6.10 - *Tétano Neo-Natal*

6.11 – *AIDS*

6.12 – *Hepatite*



6.13 - Hanseníase

7- *Controle e combate contínuo aos seguintes agentes transmissores da:*

- 7.1 - *Dengue;*
- 7.2 - *Leptospirose*
- 7.3 - *Leishmaniose*
- 7.4 - *Diarréia*

As metas acima serão perseguidas através das ações básicas do Município, utilizando os seguintes programas:

- 1- *Programa de saúde da família;*
- 2- *Programa de aquisição e distribuição gratuita de medicamentos*
- 3- *Programa de apoio às Unidades Básicas de Saúde;*
- 4- *Programa de Incremento de Saúde Bucal;*
- 5- *Programa de atendimento pré-hospitalar*
- 6- *Programa fototerapia, através da criação e funcionamento de farmácia,;*
- 7- *Programa de Vigilância Sanitária;*
- 8- *Programa de apoio à criança desnutrida, à gestante e ao idoso em situação de risco nutricional.*
- 9- *Implantar PSF no bairro dos Bananas. (Sede)*
- 10- *Implantar a Política Nacional da Saúde do Trabalhador. (Sede)*
- 11- *Um ponto de apoio a saúde. (Zona Rural)*
- 12- *Ativação de posto de Saúde. (Zona Rural)*
- 13- *Quatro pontos de apoio a Saúde. (Zona Rural)*
- 14- *Saneamento Básico para as ruas de São Joaquim.*
- 15- *Ambulância para atendimento de emergência. (São Joaquim)*
- 16- *Funcionamento 24h do posto de saúde, medico: durante o dia, a semana toda; enfermeiro: durante a noite, semana toda. (São Joaquim)*
- 17- *Implantação de um ponto de apoio para atendimento a saúde, para: Carnaubinha, Araças e Riacho Verde. (São Joaquim)*
- 18- *Ponto de atendimento para pessoas com necessidades especiais. (São Joaquim)*
- 19- *Saneamento Básico. (Caxitoré)*
- 20- *Uma ambulância para o distrito. (Caxitoré)*
- 21- *Carros para atender doentes desta localidade. (Zona Rural)*

Atenção Primária

- *Garantir 100% de Cobertura da Estratégia Saúde da Família e dos ACS para a população.*
- *Compra de material permanente para as unidades básicas*
- *Construção de 2 UBASF*
- *Construção e estruturação dos pontos de apoio das UBASF*
- *Construção e estruturação material do NASF*
- *Manutenção das UBASF*
- *Reforma das UBASF*
- *Aquisição de material de consumo necessário para o desenvolvimento das ações.*
- *Aquisição de veículos para as UBASF, Secretaria de Saúde.*



- Aquisição de equipamentos permanentes da Saúde Bucal
- Aquisição de equipamentos permanentes do PSE e Vigilância Nutricional.
- Construção e/ou estruturação da sala para entrega do programa do leite.

Secretaria de Saúde

- Estruturação da Secretaria de Saúde
- Reforma da Secretaria de Saúde.
- Aquisição de Veículo.
- Aquisição de material de consumo necessário para o desenvolvimento das ações.
- Plano de Cargos e carreiras

Vigilância à Saúde

- Construção de unidade própria Vigilância e Endemias.
- Estruturação da unidade
- Aquisição de equipamentos permanente
- Construção do Canil
- Aquisição de Veículo
- Aquisição de material de consumo necessário para o desenvolvimento das ações.

CARA

- Estruturação da Central de regulação
- Aquisição de material permanente
- Estruturação da Central de Regulação nas unidades de Saúde
- Aquisição de material de consumo necessário para o desenvolvimento das ações.

Ouvidoria do SUS

- Estruturação da Ouvidoria
- Aquisição de Material permanente
- Aquisição de material de consumo necessário para o desenvolvimento das ações.

Conselho Municipal de Saúde

- Dotação Orçamentária
- Estruturação do Conselho de Saúde
- Aquisição de material de consumo necessário para o desenvolvimento das ações.

Atenção Secundária

- Construção de unidades próprias: CAPS, Centro de Reabilitação e Especialidades.
- Estruturação das unidades: CAPS, CEO, Centro de Reabilitação e Especialidades, Hospital.
- Aquisição de equipamentos permanentes: Hospital, CAPS, Centro de Reabilitação, CEO.
- Aquisição de Veículos e ambulâncias
- Construção da unidade da Academia da Saúde na sede e nos distritos.
- Manutenção das Unidades.
- Aquisição de material de consumo necessário para o desenvolvimento das ações.

Assistência Farmacêutica



- Construção do prédio próprio da CAF
- Estruturação da CAF
- Aquisição de Veículo
- Estruturação das Farmácias Básicas
- Aquisição de material de consumo necessário para o desenvolvimento das ações.
- Estruturação da Farmácia Viva.

Educação Permanente em Saúde

- Aquisição de material de consumo/ permanente/ pessoal, necessário para o desenvolvimento das ações.
- Financiamento para a mobilização social; campanhas em geral.
- Financiamento para realização/ participação em eventos (jornadas, cursos, fóruns, congressos e afins)

Laboratório de Análises Clínicas

- Construção e estruturação do Laboratório de Análises Clínicas Municipal com garantia de exames suficientes para a população

Unidade Gestora de Inclusão Social:

FMAS

As ações pertinentes à assistência social serão gerenciadas pela Unidade Gestora de inclusão social e suas ações estão orientadas pelos preceitos constitucionais, consubstanciados e especificados na Lei de Assistência Social – Lei nº 8.742 e na medida da necessidade dentro das disponibilidades financeiras da Fazenda Pública.

A Unidade Gestora de inclusão social, sem quaisquer discriminações manterá de forma integrada e responsável, o gerenciamento das ações de assistência social e para isto considerará que o universo a ser atendido pela política de ação social do município envolverá.

- 1- A criança desde zero aos quatorze anos de idade;
- 2- Os adolescentes;
- 3- As gestantes
- 4- Os deficientes em geral;
- 5- Os doentes;
- 6- Os inválidos;
- 7- Os idosos; e,
- 8- Os desempregados

É dever da Unidade Gestora de Ação Social, observar que a geração de emprego e a ação social têm como público alvo as pessoas menos favorecidas. Com efeito, a Constituição Federal em seu artigo 203, estabelece que “ A ASSISTENCIA SOCIAL SERÁ PRESTADA A QUEM DELA NECESSITAR INDEPENDENTEMENTE DE CONTRIBUIÇÃO À SEGURIDADE SOCIAL E TEM POR OBJETIVO”.



A Proteção:

- 1- *À família;*
- 2- *À maternidade;*
- 3- *À infância;*
- 4- *À adolescência*
- 5- *À velhice*
- 6- *Amparo às crianças e adolescentes carentes;*
- 7- *Promoção da integridade ao mercado de trabalho;*
- 8- *Habilitação e reabilitação das pessoas portadoras de deficiência e a promoção de sua integração à vida comunitária.*

A política de assistência social será desenvolvida através dos seguintes programas:

- 1- *Programa de valorização do cidadão;*
- 2- *Programa de iniciação profissional;*
- 3- *Programa de ação emergencial;*
- 4- *Programa de ação integrada;*
- 5- *Programa de assistência ao deficiente Físico, Visual, Auditivo e mental;*
- 6- *Programa de auxílio de infante-materno;*
- 7- *Programa de assistência ao idoso;*
- 8- *Programa de apoio as organizações comunitárias organizadas;*
- 9- *Programa de assistência jurídica a população carente*
- 10- *Programa de geração de emprego e renda*
- 11- *Programa de apoio e de capacitação a trabalhadores autônomos e a artesões, para o acesso ao mercado de trabalho e ao credito*
- 12- *Kits Sanitários para cinquenta famílias. (Zona Rural)*
- 13- *Construção de banheiros em casas populares. (Zona Rural)*
- 14- *Construção de casas populares. (Zona Rural)*
- 15- *Implantar CREAS municipal. (Sede)*
- 16- *Criar um complexo administrativo da Secretaria de Assistência Social, ampliando o polo e construindo o centro de Conveniência do Idoso. (Sede)*
- 17- *Criar o sistema de informação ao cidadão. (Sede)*
- 18- *Implantar Política Municipal de qualificação para jovens. (Sede)*
- 19- *Implantar o programa Jovem Aprendiz na Prefeitura Municipal, Câmara Municipal e incentivo para implantação no Setor Privado. (Sede)*
- 20- *Ponto de apoio para programa de combate as drogas. (São Joaquim)*
- 21- *Acessibilidade para as instituições publica de São Joaquim, como CRAS, escolas, posto de saúde. (São Joaquim)*
- 22- *Implantação de um programa de mais atenção aos idosos. (São Joaquim)*
- 23- *Criação de cursos técnicos profissionalizantes. (São Joaquim)*



- 24- *Mais acompanhamento para as famílias atendidas pelos programas federais.
(São Joaquim)*

Unidades Gestoras de Infra – Estrutura e Obras:

A Unidade Gestora de Infra – Estrutura Obras e Urbanismo exercerão, conjuntamente, as funções de controle e fiscalização de obras, urbanismo, transporte, com o objetivo de aumentar a especialização nessa área e de melhorar o desempenho de serviços públicos pertinentes.

A área urbana de nosso município, tanto da sede como do distrito, amplia-se sem o acompanhamento fiscal do órgão responsável que, para evitar seu crescimento desordenado na atual gestão serão tomadas as seguintes medidas:

- 1- *Estabelecer uma organização urbana;*
- 2- *Criar diretrizes e ações;*
- 3- *Melhorar a ocupação do solo;*
- 4- *Disciplinar o uso de novas áreas;*
- 5- *Humanizar as aglomerações;*
- 6- *Melhorar e disciplinar o sistema de transportes no município;*
- 7- *Controlar qualidade do meio ambiente.*

É ainda atribuição da Unidade Gestora de obras e serviços urbanos desencadear e realizar as seguintes ações:

- 1- *Elaborar as normas ou códigos necessários ao desenvolvimento das ações a ela confiadas;*
- 2- *Cumprir e fazer cumprir todas as diretrizes e metas estabelecidas por esses planos e pelos códigos de obras, postura e tributário do município;*
- 3- *Elaborar e acompanhar a execução do programa de habilitação popular ;*
- 4- *Elaborar programa de melhoria habitacional;*
- 5- *Programa de recuperação de preservação;*
- 6- *Áreas verdes;*
- 7- *Praças;*
- 8- *Parques*
- 9- *Jardins;*
- 10- *Quadra de diversão*
- 11- *Açudes, rios , lagoas;*
- 12- *Programa de abertura de novas ruas;*
- 13- *Programa de reabertura ou alargamento de ruas e avenidas*
- 14- *Programa de fiscalização do uso e da ocupação do solo;*
- 15- *Programa de sinalização vertical e horizontal da malha viária;*
- 16- *Programa de incentivo ao comercio, a indústria agroindústria e às empresas prestadoras de serviços;*
- 17- *Programa de consolidação da infraestrutura dos distritos;*
- 18- *Programa de apoio à qualificação da mão- de – obra;*
- 19- *Programa de apoio, divulgação e realização de feiras de amostras e exposições de produtos regionais; e,*



- 20- *Estabelecer as edificações beneficiadas pelas obras públicas para efeito de cobrança da Contribuição de Melhoria;*

As tarefas mais relevantes que estão a merecer a atenção da Unidade Gestora de Infra Estrutura e serviços urbanos são:

- 1- *Programa de saneamento básico;*
- 2- *Programa de varrição e coleta sistemática de lixo*
- 3- *Programa de pavimentação e manutenção de vias públicas*
- 4- *Programa da ampliação da iluminação pública*
- 5- *Programa de ampliação da rede de distribuição de energia elétrica*
- 6- *Programa de construção restauração e/ ou conservação, de prédios públicos.*
- 7- *Programa de ampliação do sistema de abastecimento d'água*
- 8- *Programa de melhoria e ampliação dos sistemas de comunicação e telecomunicação.*
- 9- *Pavimentação dos bairros: Posto, Tancredo Neves, Trabalhadores e Bananas. (Sede)*
- 10- *Saneamento básico para a sede e São Joaquim.*
- 11- *Garantir a acessibilidade de todos os prédios públicos. (Sede)*
- 12- *Retomar a revitalização e urbanização do Caio Prado. (Sede)*
- 13- *Implantar equipamento de proteção individual e coletiva nos prédios públicos. (Sede)*
- 14- *Luminárias. (Zona Rural)*
- 15- *Perfurações de poços profundos. (Zona Rural)*
- 16- *Calçamentos. (Zona Rural)*
- 17- *Passagem molhada. (Zona Rural)*
- 18- *Reforma de Chafariz. (Zona Rural)*
- 19- *Coleta de lixo. (Zona Rural)*
- 20- *Universalidade da internet. (Zona Rural)*
- 21- *Ponto de apoio ao transporte. (Zona Rural)*
- 22- *Construção de passagem molhada. (Zona Rural)*
- 23- *Revitalização de açudes. (Zona Rural)*
- 24- *Ampliação do sistema de abastecimento de água tratada (Zona Rural)*
- 25- *Perfuração de poços. (Zona Rural)*
- 26- *Mapeamento das ruas. (São Joaquim)*
- 27- *Reforma e ampliação dos Postos de correios. (São Joaquim)*
- 28- *Construção de lombadas nas ruas. (São Joaquim)*
- 29- *Arborização das principais avenidas e ruas. (São Joaquim)*
- 30- *Podar Arvores e plantas. (São Joaquim)*
- 31- *Placa de identificação de São Joaquim, BR e CE. (São Joaquim)*
- 32- *Arco de boas vindas a São Joaquim. (São Joaquim)*
- 33- *Manutenção da iluminação das ruas e praças. (São Joaquim)*
- 34- *Ampliação do açude. (São Joaquim)*
- 35- *Construção de calçamentos. (São Joaquim)*
- 36- *Recuperação e alargamento de estradas vicinais. (São Joaquim)*
BR: Barro Branco a São Joaquim
BR: Moreira a São Joaquim
CE: Uruburetama a São Joaquim



- 37- *Construção de bueiros. (São Joaquim)*
- 38- *Construção de um matadouro publico (São Joaquim)*
- 39- *Construção de casa popular. (São Joaquim)*
- 40- *Implantação de uma fabrica para atender a população. (São Joaquim)*
- 41- *Implantação de um posto das casas lotéricas. (São Joaquim)*
- 42- *Pavimentação em ruas. (Caxitoré)*
- 43- *Saneamento básico. (Caxitoré)*
- 44- *Energia e reforma do cemitério. (Caxitoré)*
- 45- *Construção de asfaltamento ligando a BR 222 ao Caxitoré, 7 km. (Caxitoré)*
- 46- *Ampliação de limpeza publica. (Caxitoré)*
- 47- *Apreensão de animais. (Caxitoré)*
- 48- *Ampliação do correio. (Caxitoré)*
- 49- *Construção de banheiros. (Caxitoré)*
- 50- *Construção de casas populares. (Caxitoré)*
- 51- *Substituição de casas de taípe. (Caxitoré)*
- 52- *Luminárias. (Caxitoré)*
- 53- *Universalização da internet. (Caxitoré)*
- 54- *Construção da Estrada que liga Torrões a Sede do Municipio*
- 55- *Construção de Poços Profundo na localidade de Torrões*
- 56- *Coberta do Espaço público/avenida, no centro de Umirim*
- 57- *Construção de Setor de Arquivo*
- 58- *Construção de passarela ligando a Praça da Liberdade ao Calçadão*
- 59- *Construção de Passagem Molhada na Localidade de Mari, Sangradouro do Açude são Joaquim, Beira d'água*
- 60- *Pavimentação e Construção de Avenida na entrada da Cidade*
- 61- *Ampliação do Açude São Joaquim*
- 62- *Dragagem na passagem molhada de são Joaquim*
- 63- *Construção de uma praça com playground em São Joaquim*
- 64- *Recuperação da Praça Joaquim Boa em São Joaquim*
- 65- *Pavimentação asfáltica ligando as localidades de Barro Branco ao São Joaquim*
- 66- *Ampliação do cemitério de São Joaquim*
- 67- *Pavimentação e urbanização de vias e logradouros públicos*

Metas agricultura

- 1- *Fortalecimento da inclusão produtiva e qualificação profissional com ações de acessibilidade. (Sede)*
- 2- *Implantar politica ambiental municipal. (Sede)*
- 3- *Aquisição de cisternas de placa. (Zona Rural)*
- 4- *Aquisição de trator para serviço de aração. (Zona Rural)*
- 5- *Reforma de casa de farinha. (Zona Rural)*
- 6- *Aquisição de Moto Ensiladeira. (Zona Rural)*
- 7- *Ponto de apoio aos agricultores. (Zona Rural)*
- 8- *Construção casa de farinha. (Zona Rural)*
- 9- *Reformar casa de farinha. (Zona Rural)*
- 10- *Horas trator. (Zona Rural)*



- 11- *Aquisição de moto ensiladeira. (Zona Rural)*
- 12- *Apoio ao agricultor familiar a todos os programas do governo. (Caxitoré)*
- 13- *Apoio ao pescador com novos projetos. (Caxitoré)*
- 14- *Apoio a piscicultura, com doação de peixe. (Caxitoré)*
- 15- *Horas de tratores para escavação de tanques. (Caxitoré)*
- 16- *Fabrica de beneficiamento de pescado. (Caxitoré)*
- 17- *Atendimento técnico agrícola para os agricultores e produtores rurais. (São Joaquim)*
- 18- *Criar o espaço do agricultor. (São Joaquim)*
- 19- *Credito Rural – 200 famílias – Estimular os investimentos e ajudar no custeio da produção e comercialização de agropecuários.*
- 20- *Segurança alimentar e nutricional 43 famílias e efetivação do direito de todos aos acessos regular e permanente a alimentos de qualidade, em quantidade suficiente, sem o comprometimento de outras essenciais.*
- 21- *Construir mini fábricas (Caju cultura e Pecuária Leiteira) – e Fortalecer economicamente o agricultor familiar, movimentação de produtos da agricultura familiar no comercio, eliminar prejuízos para criadores/as. Fortalecimento da pecuária de pequeno porte.*
- 22- *Garantia Safra – 2.000 famílias – Possibilitar um ambiente de tranquilidade e segurança para o exercício da atividade agrícola na região semiárida.*
- 23- *Cadeia Produtiva (Mandi cultura) – 120 M3 — Otimização de custos e beneficiamentos de produção para o exercício da atividade agrícola na região semiárida.*
- 24- *Atender - 2.000 produtores – Melhorar a renda e a qualidade de vida das famílias rurais, por meio do aperfeiçoamento dos sistemas de produção, de mecanismo de acesso a recursos, serviços e renda, de forma sustentável.*
- 25- *Distribuição de sementes e mudas – 80.000 KG – Promover a estruturação da capacidade de produção e a inclusão produtiva das famílias de agricultores familiares.*
- 26- *Construção da sede da SEAGRII – Melhorar as instalações e assessoramento aos agricultores familiares e produtores rurais, acondicionamentos de sementes e produtos provenientes da agricultura familiar.*
- 27- *Aquisição de veículos – 02 - Uso nas diversas atividades que necessitem locomoção, bem como deslocamento de funcionamento para atividades de campo.*
- 28- *Aquisição de abatedouro público – 02 – Promover a sanidade animal, abate e fiscalização no seguimento legal de jurisdição da união, Estado e Município.*
- 29- *Horas Trator – Reestruturação e fortalecimento das atividades agrícolas com gradeamento e leiroamento das terras para o plantio.*
- 30- *Construção de tanques peixes – 05 - Fortalecimento da piscicultura, geração de renda para pescadores artesanais e pequenos produtores.*
- 31- *Capacitação de produtores – 300 PR. – Impulsionar a produção rural, acesso dos agricultores as novas tecnologias do campo.*



- 32- *Revitalização de açudes (barragens) – 05 – Prevenir contra os efeitos da seca após os períodos chuvosos, mantendo assim a produção e criação.*
- 33- *Aquisição de Moto-Ensiladeira - 01 – Auxiliar os produtores de leite nas praticas de conservação de forragem, silagem ou fenação, como fonte de reserva alimentar estratégica.*
- 34- *Perfuração de poços profundos – 30 - Amenizar os problemas de estiagem prolongada e aquisição de água potável nas comunidades rurais.*
- 35- *Construção de ponto de apoio para agricultores nas localidades rurais – 10 - Facilitar aos agricultores os programas e projetos desenvolvidos, evitando o deslocamento dos mesmos para a sede urbana.*

Metas Administração

- 1- *Politica de valorização do servidor publico municipal. (Sede)*
- 2- *Implantar o plano de cargos carreiras e remuneração para todos os servidores públicos. (Sede)*
- 3- *Implantar a política do trabalho descente para o funcionalismo Municipal. (Sede)*
- 4- *Criar o sistema de informação ao cidadão. (Sede)*
- 5- *Implantar a sede da ouvidoria municipal com servidores efetivos. (Sede)*
- 6- *Buscar a implantação de uma delegacia com uma equipe efetiva e um posto avançado de segurança. (Sede)*
- 7- *Concurso para guarda municipal. (Sede)*
- 8- *Implantar política municipal permanente com incentivo para servidores públicos municipal. (Sede)*
- 9- *Atualização do IPTU e redefinição de limites. (Caxitoré)*
- 10- *Apoio para policiamento efetivo. (Sede)*
- 11- *Reformar anuidade e atualizar o código tributário. (Sede)*
- 12- *Atualizar cadastro do ISS. (Sede)*
- 13- *Melhorar a arrecadação de tributos, o controle interno e a qualidade dos serviços. (Sede)*
- 14- *Construir e equipar prédio próprio. (Sede)*
- 15- *Implantação do destacamento policial ostensivo com um posto de atendimento. (São Joaquim)*
- 16- *Acessibilidade a informação. (São Joaquim)*

Secretaria de Esporte e Lazer

- 1- *Quadra de esporte coberta. (Zona Rural),*
- 2- *Praças para lazer. (Zona Rural)*
- 3- *Materiais esportivos. (Zona Rural)*
- 4- *Construção de quadras esportivas. (Zona Rural)*
- 5- *Construção de quadra esportiva. (Caxitoré)*
- 6- *Construção de praças. (Caxitoré)*
- 7- *Construção de um polo turístico. (Caxitoré)*
- 8- *Apoio ao esporte com distribuição de material, realização de campeonato. (Caxitoré)*



- 9- *Aproveitamento de espaços para recreação pública ou logradouros. (São Joaquim)*
- 10- *Academia para saúde. (São Joaquim)*
- 11- *Cobertura de quadras poliesportivas e programas de incentivo ao esporte e lazer. (São Joaquim)*
- 12- *Assegurar recursos financeiro para manutenção dos equipamentos esportivos, compra de materiais esportivos, a premiações em eventos esportivos e remuneração de monitores esportivos (Sede)*
- 13- *Pista de atletismo.*
- 14- *Realização de eventos esportivos, torneios, olimpíadas e campeonato.*
- 15- *Ginásio poliesportivo para a sede de Umirim e distrito de Caxitoré e São Joaquim.*

SECRETARIA DE CULTURA

OBJETIVOS

*Resgatar e difundir a nossa cultura usando as tecnologias da informação;
Fomentar as atividades artísticas do município através da capacitação dos gestores culturais e artistas, através de cursos, oficinas e palestra;
Promover eventos – feiras e exposição para melhorar a renda dos artistas; e automaticamente divulgar a nossa arte e os talentos de nossa gente.
Buscar recursos financeiros para a construção de equipamentos culturais e artísticos.
Revitalizar a cultura e arte do nosso município através do mapeamento cultural
Buscar recursos financeiros para aprimorar e estruturar os principais equipamentos culturais e artísticos em nosso município.*

METAS E AÇÕES

- 1- **REALIZAÇÃO E COORDENAÇÃO DOS EVENTOS CULTURAIS E COMEMORATIVOS (CONFORME O CALENDARIO ANUAL)**
 - A. *Aniversario de emancipação política do Município – Mês de fevereiro*
 - B. *Carnaval na sede e distritos – Mês fevereiro / março*
 - C. *Peça teatral da paixão de Cristo – Mês de abril*
 - D. *Dia das mães- Mês de maio*
 - E. *Umirim na roça – apresentações de quadrilha juninas do município e cidades vizinhas.*
 - F. *Mês de junho/julho*
 - G. *Olimpíadas de Caxitoré – Mês de julho*
 - H. *Semana da Pátria – Mês de setembro*
 - I. *Apresentações artísticas infantis no dia da criança – Mês de outubro*
 - J. *Natal – Mês de dezembro*
 - K. *Réveillon – dezembro*
- 2- **CONSTRUÇÃO DE EQUIPAMENTOS CULTURAIS E ARTÍSTICOS NA SEDE E NOS PRINCIPAIS DISTRITOS: SÃO JOAQUIM E CAXITORÉ**

A. Um centro cultural equipado com: sala de vídeo, auditório teatral, espaço para exposições de arte e apresentações artísticas.

MISSÃO: proporcionar momentos de lazer e entretenimento em família, com o objetivo central: valorização de todas as artes, e as mais variadas manifestações culturais em nosso município.

B. Reativar a extinta casa de cultura.

MISSÃO: reciclar e capacitar artista e artesãos do município.

C. Um museu municipal equipado com sala multimídia.

MISSÃO: manter a nossa história viva por meio de arquivos analógicos e mídias digitais, como também através do tombamento do patrimônio público material e imaterial. Ex.: construções antigas, artistas nato, de Umirim.

3- AQUISIÇÃO DE UM TRANSPORTE PARA A SECRETARIA DE CULTURA E TURISMO.

- *MISSÃO: agilizar a locomoção da equipe de coordenação da secult Umirim em suas atividades externas, especialmente em épocas de organização dos eventos culturais e agilizar também as atividades de relações pública no município.*

4- ASSEGURAR RECURSOS FINANCEIROS PARA O PAGAMENTO DE CACHÊS DAS APRESENTAÇÕES ARTÍSTICAS E CULTURAIS – COMO TAMBÉM AS DESPESAS COM TRANSPORTES PARA O TRANSLADO DOS MESMOS

- *EXEMPLO: Repentistas, humoristas, bandas, grupo de danças, quadrilhas juninas, etc.*

5- ASSEGURAR RECURSO FINANCEIRO PARA A PROMOÇÃO E ORGANIZAÇÃO DE OFICINAS ARTÍSTICAS – PROMOVIDA PELA SECULT UMIRIM EM PARCERIA COM OUTRAS SECRETARIAS MUNICIPAIS.

- *EXEMPLO: Oficina de materiais recicláveis; oficinas de pinturas em telas, oficina de serigrafia, oficinas de artes visuais, etc.*

6- ASSEGURAR RECURSO FINANCEIRO PARA A REMUNERAÇÃO DE MONITORES INSTRUTORES DAS OFICINA DE ARTES.

7- EXECUTAR O PLANO DE CULTURA DE UMIRIM.

PAÇO DA PREFEITURA MUNICIPAL DE UMIRIM-CEARÁ, aos 22 de outubro de 2.013.



QUADROS DEMONSTRATIVOS

PERFIL BÁSICO DO MUNICÍPIO

2012

Os demonstrativos a seguir, visualizam um conjunto de informação do perfil básico do Município, levantadas pelo Governo Estadual através da sua Secretaria do Planejamento e Coordenação - IPLANCE, extraídas dos sites da Internet de domínio virtual www.iplance.gov.br as quais subsidiaram as formulações das metas e objetivos anteriormente descritos neste PPA,

Ressalte-se que as prioridades estabelecidas nesse instrumento de planejamento pretendem, nos próximos quatro exercícios, minimizar apenas partes dos efeitos negativos dos déficits existentes que ameaça a população como o início do trabalho árduo com poucos recursos para atender a sua concretização.

Inclua-se que o êxito somente ocorrerá se a população que anseia pelos bons resultados do Governo Municipal, alcançar a inteligência, a lógica e a estratégia da ações ora propostas, contribuindo para o pagamento das obrigações fiscais., mantendo a cidade limpa e saudável economizando água., conservando o meio ambiente., preservando o patrimônio físico de utilidade pública e cultural., nos Hábitos domésticos diários., contribuindo para evitar o surto de doenças e, sobretudo, recebendo no melhor estilo social os visitantes e turistas.

Também deverá denunciar as ocorrências que atentam contra o direito da cidadania, contra o consumidor e as que contribuem para o desperdício no Setor Público, no sentido maior de busca, exclusivamente, as ações que visem o interesse público efetivo, eficiente e eficaz.

PAÇO DA PREFEITURA MUNICIPAL DE UMIRIM-CEARÁ, aos 22 de outubro de 2013.


José Pinto da Silva
PREFEITO MUNICIPAL

GOVERNO DO ESTADO DO CEARÁ
SECRETARIA DO PLANEJAMENTO E COORDENAÇÃO (SEPLAN)
Instituto de Pesquisa e Estratégia Econômica do Ceará (IPECE)

PERFIL BÁSICO MUNICIPAL

UMIRIM

Fortaleza-CE
2006

Apresentação

O Instituto de Pesquisa e Estratégia Econômica do Ceará (IPECE) tem a satisfação de divulgar o Perfil Básico do seu município

As informações apresentadas envolvem as principais características geográficas e socioeconômicas.

Com este documento, esperamos contribuir para a formação e divulgação de ampla base de dados sobre os municípios cearenses destinados a subsidiar as tomadas de decisões dos gestores públicos e dos cidadãos de um modo geral. Na oportunidade, externamos nossos agradecimentos a todos quantos nos repassaram informações, e enfatizamos o empenho da equipe do IPECE, na concretização deste trabalho.

Marcos Costa Holanda

Umirim Ceará - CE

Histórico

Chamou-se primitivamente Riacho da Sela. Suas origens do século XIX, embora de evolução vagarosa e acanhada prosperidade precedente de formação gregária o Capitão Carlos Antônio de Sales edificação do primitivo templo (1868).

Gentílico: umiriense

Formação Administrativa

Distrito criado com a denominação de Riacho Sela, pelo ato provincial de 09-09-1873.

Em divisão administrativa referente ao ano de 1911, o distrito de Riacho da Sela, figura como município de São João de Uruburetama.

Pelo decreto estadual nº 193, de 20-05-1931, a vila de São José de Uruburetama passou a denominar-se Arraial.

Em divisão administrativa referente ao ano de 1933, o distrito de Riacho da Sela, figura no município de Arraial ex-São José de Uruburetama.

Assim permanecendo em divisão territorial datada de 31-XII-1936.

Pela lei estadual nº 346, de 10-08-1937, o distrito de Riacho da Sela passou a denominar-se Riachuelo.

Em divisão territorial datada de 31-XII-1937, o distrito já denominado Riachuelo, figura no município de Arraial.

Pelo decreto estadual nº 448, de 20-12-1938, o município de Arraial passou a denominar-se Uruburetama.

No quadro fixado para vigorar no período de 1939-1943, o distrito de Riachuelo figura no município de Uruburetama ex-Arraial.

Pelo decreto-lei estadual nº 1114, de 30-12-1943, o distrito de Riachuelo passou a denominar-se Umirim.

Em divisão territorial datada de 1-VII-1950, o distrito já denominado Umirim, figura no município de Uruburetama.

Assim permanecendo em divisão territorial datada de 1-VII-1960.

Elevado à categoria de município com a denominação de Umirim, pela lei estadual nº 6417, de 19-07-1963, desmembrado de Uruburetama. Sede no atual distrito Umirim ex-Riachuelo. Constituído do distrito sede.

Em divisão territorial datada de 31-XII-1963, o município é constituído do distrito sede.

Pela lei estadual nº 8339, de 14-12-1965, é extinto o município de Umirim, sendo seu território anexado de Uruburetama, como simples distrito.

Assim permanecendo em divisão territorial datada de 1-VII-1983.

Elevado à categoria de município com a denominação de Umirim, pela lei estadual nº 11006, de 05-02-1985, desmembrado de Uruburetama. Sede no antigo distrito Umirim. Constituído de 2 distritos: Umirim e São Joaquim, ambos desmembrado de Uruburetama. Instalado em 01-01-1986.

Pela lei estadual nº 11441, de 18-05-1988, é criado o distrito de Caxitoré e anexado ao município de Umirim.

Em divisão territorial datada de 1-VI-1995, o município é constituído de 3 distritos: Umirim, Caxitoré e São Joaquim. Assim permanecendo em divisão territorial datada de 2005.

Alterações toponimicas distritais

Riacho da Sela para Riachuelo alterado, pela lei estadual nº 346, de 10-08-1937. Riachuelo paa Umirim alterado, pelo decreto estadual nº 1114, de 30-12-1943.

Fonte: IBGE

Município: Umirim

Dados Gerais:

CEP: 62660-000
Distância de Fortaleza: 109,5 km
Tempo estimado de viagem: 1 h 40 min
Vias de acesso: BR-222
Região administrativa: 2
Localização: microrregião de Uruburetama
Municípios limítrofes: Itapejá, Pentecoste, São Gonçalo do Amarante, São Luís do Curu, Trairi, Tururu e Uruburetama

Geografia:

Área: 326,496 km²
Latitude: 3° 40' 38"
Longitude: 39° 21' 01"
Clima: Tropical quente semi-árido, Tropical quente semi-árido brando com chuvas de janeiro a maio
Relevo: Depressão sertaneja e Maciços residuais
Vegetação: Floresta mista dicotillo-palmácea e Floresta subcaducifólia tropical pluvial
Precipitação pluviométrica: 1.274,5 mm (média histórica)
Recursos hídricos (2007): açudes São Joaquim II, Frios (rio Curu) e 21 poços

Demografia:

População estimada (2007): 18.195
População (2000): 17.343
População Urbana (2000): 10.060
População Rural (2000): 7.283
Densidade Demográfica (2000): 53,12 hab/ km²
Taxa de urbanização (2000): 58,01%

Economia:

PIB (2005): R\$ 40.792.000
Agropecuária: 18,63 %
Indústria: 9,19%
Serviços: 72,18
Receita Orçamentária (2007): R\$ 15.957.918,99

Educação:

Taxa de alfabetização (2000): 61,6%
Taxa de escolarização no ensino fundamental (2007): 89,7%
Taxa de escolarização no ensino médio (2007): 63,9%

Política:

Eleitores (2006): 12.085
Perfil dos eleitores (2006):
Masculino: 6.431
Feminino: 6.330
Não informado: 44

Município: Uruburetama

Dados Gerais:

CEP: 62650-000
Distância de Fortaleza: 127,3 km

Tempo estimado de viagem: 1 h 55 min
Vias de acesso: BR-222/CE-354/243
Região administrativa: 2
Localização: microrregião de Uruburetama
Municípios limítrofes: Itapajé, Itapipoca, Tururu e Umirim

Geografia:

Área: 97,107 km²
Latitude: 3° 37' 30"
Longitude: 39° 30' 30"
Clima: Tropical quente semi-árido com chuvas de fevereiro a abril
Relevo: Maciços residuais
Vegetação: Caatinga arbustiva aberta, Floresta subcaducifólia tropical pluvial e Floresta subperenifólia tropical pluvio-nebular
Precipitação pluviométrica: 1.274,5 mm (média histórica)
Recursos hídricos (2007): açude Mundaú, 2 adutoras e 16 poços

Demografia:

População estimada (2007): 19.218
População (2000): 16.444
População Urbana (2000): 11.170
População Rural (2000): 5.274
Densidade Demográfica (2000): 169,34 hab/ km²
Taxa de urbanização (2000): 67,93%

Economia:

PIB (2005): R\$ 72.441.000
Agropecuária: 8,66 %
Indústria: 46,58%
Serviços: 44,76%
Receita Orçamentária (2007): R\$ 16.979.417,24

Educação:

Taxa de alfabetização (2000): 68,2%
Taxa de escolarização no ensino fundamental (2007): 118,1%
Taxa de escolarização no ensino médio (2007): 106,2%

Política:

Eleitores (2006): 15.035
Perfil dos eleitores (2006):
Masculino: 7.441
Feminino: 7.549
Não informado: 45

39°30'

UMIRIM



LEGENDA

CAPITAL	●
CIDADE ACIMA DE 100.000 HAB.	■
CIDADE (DE 60.001 A 100.000 HAB.)	□
CIDADE (DE 40.001 A 60.000 HAB.)	○
CIDADE (DE 20.001 A 40.000 HAB.)	○
CIDADE (DE 5.001 A 20.000 HAB.)	○
CIDADE E BARRIO DE 1.000 HAB. OU MENOS	○
OUTRAS LOCALIDADES	○
LIMITES	—
FERRÓVIA IMPLANTADA	—+—+—+—
FERRÓVIA PLANEJADA	—+—+—+—
AERODROMO	✈
AEROPORTO	✈
PORTO	⚓
PREFIXO RODOVIAS:	
FEDERAL	BR
ESTADUAL	CE
TRANSITÓRIA	—
CONSTRUIDAS:	
PROJETADA PARA SIMPLES	—
PROJETADA PARA DUPLA	—
IMPLANTADA	—
LEITO NATURAL	—
EM CONSTRUÇÃO:	
PROJETADA PARA SIMPLES	—
PROJETADA PARA DUPLA	—
IMPLANTANDO	—
PLANEJADA	—
CONVENÇÕES	
CURSO D'ÁGUA PERMANENTE	—
CURSO D'ÁGUA INTERMITENTE	—
LACOA, LAGO	—
ÁGUA: BARRAGEM	—

MAPA DE LOCALIZAÇÃO



IPECE
INSTITUTO
DE PESQUISA
ESTATÍSTICA
E SOCIOECONÔMICA
DO CEARÁ

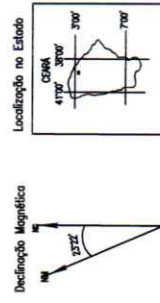
CEARÁ
GOVERNO DO ESTADO

Fonte: Mapa Básico do Estado do Ceará 2002

MAPA MUNICIPAL DE UMIRIM

SMAS CONVENCIONAIS

- Área Urbana
- Revestimento sólido
- Revestimento solo
- Cominho, Trilha
- Limite transmissão_energia
- Limite Municipal
- Igreja, Escola, Casa
- Ponto Cotado
- Curso d'água Permanente/Intermitente
- Lagoa Permanente/Intermitente
- Aqued
- Curva de Nível

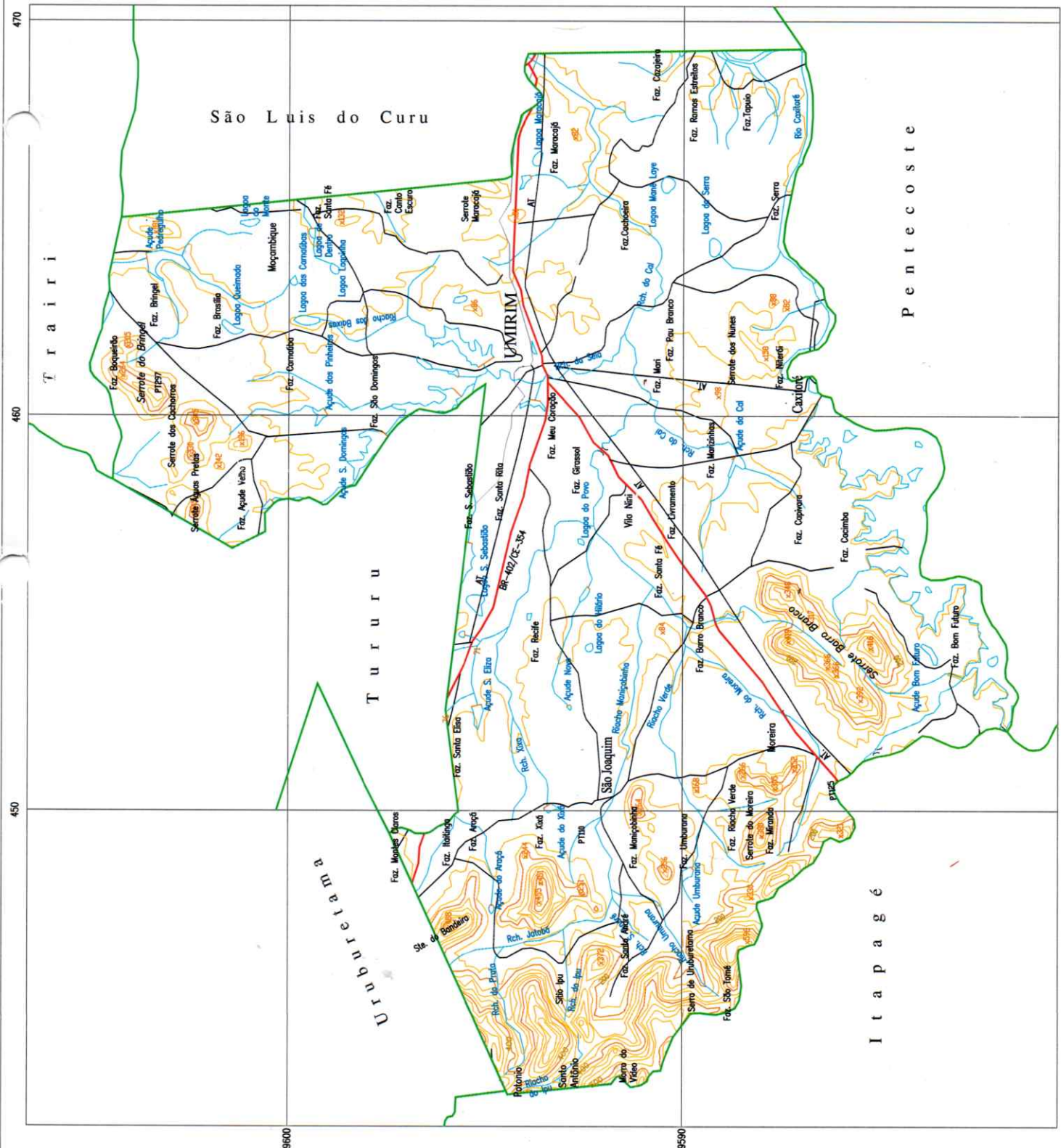


DATUM: SAU- 69

PROJEÇÃO UNIVERSAL TRANSVERSA DE MERCATOR
 ORIGEM DA QUILOMETRAGEM UTM: "EQUADOR E MERIDIANO 39°W.GR."
 AGRESSÕES AS CONSTANTES: 10.000 KM E 500 KM RESPECTIVAMENTE.
 DECLINAÇÃO MAGNÉTICA DO CENTRO DA FOLHA EM 2000: 23'22" W.
 CRESCER 5" ANUALMENTE.

Mapa com base nos folhos RAUQUA(682) e SÃO LUIZ DO CURU(683), levantados desenhados e impressos pela DIRETORIA DO SERVIÇO GEOGRÁFICO-BRASIL
 Fotografias aéreas de 1968 do SACS.
 Apoio básico e apoio suplementar em 1969. Restituição fotogramétrica executada em aparelho de 2a. ordem em 1972.
 Contrato entre o DSE e a SUDENE.
 Atualizado pelo Divisão de Geografia e Cartografia-DGC/PIANCE em 1998, através do Proj Arquivo Gráfico Municipal-AGM (Conv P/PIANCE/IBGE) utilizando-se de reambulagem em campo e restituição com GPS
 GARMIN 45, PATHFINDER BASIC PLUS II.
 Base Cartográfica em meio digital disponível nos formatos: *.DIF e *.DWG.

ESCALA GRAFICA



Sumário

CARACTERIZAÇÃO GEOGRÁFICA

ASPECTOS GERAIS

POSIÇÃO E EXTENSÃO

CARACTERÍSTICAS AMBIENTAIS

DIVISÃO POLÍTICO-ADMINISTRATIVA

ASPECTOS DEMOGRÁFICOS E SOCIAIS

DEMOGRAFIA

DOMICÍLIOS

SAÚDE

EDUCAÇÃO

INFRA-ESTRUTURA

SANEAMENTO

ENERGIA ELÉTRICA

ECONOMIA E FINANÇAS

PRODUTO INTERNO BRUTO

FINANÇAS PÚBLICAS

POLÍTICA

CARACTERIZAÇÃO GEOGRÁFICA

ASPECTOS GERAIS

Características

Município de Origem - Uruburetama
 Ano de Criação - 1985
 Lei de Criação - 11.006
 Toponímia - Palavra originária do tupi, que significa rio pequeno ou riacho
 Gentílico - Umiriense
 Código Município - 2313735

Fonte: IBGE/IPECE.

POSIÇÃO E EXTENSÃO

Situação Geográfica

COORDENADAS GEOGRÁFICAS		LOCALIZAÇÃO	MUNICÍPIOS LÍMITROFES			
Latitude (S)	Longitude(WGr)		Norte	Sul	Leste	Oeste
3º 40' 38"	39º 21' 01"	Norte	São Luis do Curu, S. G. Amarante, Trairi, Tururu	Pentecoste, Itapajé	São Luis do Curu	Uruburetama, Tururu

Fonte: IBGE/IPECE.

Medidas Territoriais

ÁREA		ALTITUDE (m)	DISTÂNCIA EM LINHA RETA A CAPITAL (Km)
Absoluta (km ²)	Relativa (%)		
326,496	0,22	60	92

Fonte: IBGE/IPECE.

CARACTERÍSTICAS AMBIENTAIS

Aspectos Climáticos

CLIMA	PLUVIOSIDADE (mm)	TEMPERATURA MÉDIA (°C)	PERÍODO CHUVOSO
Tropical Quente Semi-árido Tropical Quente Semi-árido Brando	1274,5	26º a 28º	janeiro a maio

Fonte: FUNCEME/IPECE.

Componentes Ambientais

RELEVO	SOLOS	VEGETAÇÃO
Depressão Sertaneja, Maciços Residuais	Solos Aluviais, Bruno não Cálcico, Solos Litólicos, Podzóloco Vermelho-Amarelo, Regossolos	Floresta Mista Dicotillo-Palmácea, Floresta Subcaducifólia Tropical Pluvial

Fonte: FUNCEME/IPECE.

DIVISÃO POLÍTICO-ADMINISTRATIVA

Divisão Territorial

CÓDIGOS	DISTRITOS	ANO DE CRIAÇÃO
231375705	Umirim	1985
231375720	Caxitoré	1988
231375730	São Joaquim	1951

Fonte: IBGE/IPECE.

Regionalização

REGIÃO ADMINISTRATIVA	MACRORREGIÃO DE PLANEJAMENTO	MESORREGIÃO	MICRORREGIÃO
2	Litoral Oeste	Norte Cearense	Uruburetama

Fonte: IBGE/IPECE.

ASPECTOS DEMOGRÁFICOS E SOCIAIS

DEMOGRAFIA

População Residente – 1991 e 2000

DISCRIMINAÇÃO	1991		2000	
	Nº	%	Nº	%
Total	15.331	100,00	17.343	100,00
Urbana	7.745	50,52	10.060	58,01
Rural	7.586	49,48	7.283	41,99
Homens	7.833	51,09	8.875	51,17
Mulheres	7.498	48,91	8.468	48,83

Fonte: IBGE – Censos Demográficos 1991/2000.

Estimativa da População – 2004 – 2005

DISCRIMINAÇÃO	2004		2005	
	Nº	%	Nº	%
Total	18.375	100,00	18.604	100,00
Homens	9.409	51,21	9.528	51,21
Mulheres	8.966	48,79	9.076	48,79

Fonte: Instituto Brasileiro de Geografia e Estatística (IBGE).

Indicadores Demográficos - 1991 e 2000

DISCRIMINAÇÃO	1991	2000
Densidade demográfica (hab/km ²)	52,86	54,21
Taxa geométrica de crescimento anual (%) ⁽¹⁾		
Total	0,80	1,38
Urbana	4,34	2,95
Rural	-1,73	-0,45
Taxa de urbanização (%)	50,52	58,01
Razão de sexo	104,47	104,81
Participação nos grandes grupos populacionais (%)	100,00	100,00
0 a 14 anos	43,89	38,57
15 a 64 anos	50,59	54,74
65 anos e mais	5,52	6,69
Razão de dependência ⁽²⁾	97,67	82,69

Fonte: IBGE – Censos Demográficos 1991/2000.

(1) Taxas nos períodos 1980/91 e 1991/00 para os anos de 1991 e 2000, respectivamente.

(2) Quociente entre "população dependente", isto é, pessoas menores de 15 anos e com 65 anos ou mais de idade e a população potencialmente ativa, isto é, pessoas com idade entre 15 e 64 anos.

DOMICÍLIOS

Número de Domicílios, Média de Moradores/Domicílios – 2000

SITUAÇÃO DO DOMICÍLIO	NÚMERO DE DOMICÍLIOS	MÉDIA DE MORADORES	
		MUNICÍPIO	ESTADO
Total	3.779	4,58	4,21
Urbana	2.220	4,52	4,10
Rural	1.559	4,67	4,51

Fonte: IBGE – Censo Demográfico 2000.

SAÚDE

Unidades de Saúde Ligadas ao Sistema Único de Saúde, por Tipo de Prestador - 2004

TIPO DE PRESTADOR	QUANTIDADE	%
Total	6	100,00
Pública	6	100,00
Privada	-	0,00

Fonte: Secretaria da Saúde do Estado do Ceará (SESA).

Unidades de Saúde Ligadas ao Sistema Único de Saúde, por Tipo de Unidade - 2004

TIPO DE UNIDADE	QUANTIDADE	%
Total	6	100,00
Unidades de saúde		
Posto de saúde	-	-
Centro de saúde	4	66,67
Ambulatório	-	-
Consultório médico/odontológico	-	-
Policlínica	-	-
Unidade mista	1	16,67
Unidade móvel	-	-
Unidade de vigilância sanitária	1	16,67
Outras	-	-
Hospitais	-	-

Fonte: Secretaria da Saúde do Estado do Ceará (SESA).

Leitos por Tipo de Prestador - 2003

TIPO DE PRESTADOR	QUANTIDADE	%
Total	16	100,00
Federal	-	-
Municipal	16	100,00
Estadual	-	-
Contratado	-	-
Filantropico	-	-
Universitários pesquisa	-	-

Fonte: Secretaria da Saúde do Estado do Ceará (SESA).

Profissionais de Saúde - 2004

DISCRIMINAÇÃO	QUANTIDADE
Total	96
Médicos	18
Dentistas	4
Enfermeiros	14
Outros profissionais de saúde/nível superior	6
Agentes comunitários de saúde	26
Outros profissionais de saúde/nível médio	28

Fonte: Secretaria da Saúde do Estado do Ceará (SESA).

Nota: Profissionais de saúde cadastrados em unidades de entidades públicas e privadas.

Programa de Saúde da Família - 2004

DISCRIMINAÇÃO	%
Crianças acompanhadas pelo Programa Agentes de Saúde (%)	
Até 4 meses só mamando	71,11
De 0 a 11 meses com vacina em dia	94,07
De 0 a 11 meses subnutridas (*)	5,49
De 12 a 23 meses subnutridas (*)	17,00
Peso < 2,5 kg ao nascer	4,76

Fonte: Secretaria da Saúde do Estado do Ceará (SESA).

(*) Crianças com peso inferior a P₁₀.

Principais Indicadores de Saúde - 2004

INDICADORES	MUNICÍPIO	ESTADO
Médicos/100 hab.	0,10	0,19
Dentistas /100 hab.	0,02	0,03
Leitos/1.000 hab.	1,02	2,11
Unidades de saúde/1.000 hab.	0,33	0,30
Nascidos vivos	280	136.831
Óbitos	10	3.079
Taxa de Mortalidade Infantil/1.000 nascidos vivos	35,71	22,50

Fonte: Secretaria da Saúde do Estado do Ceará (SESA).

EDUCAÇÃO**Docentes, Matrícula Inicial e Salas de Aula - 2004**

DEPENDÊNCIA ADMINISTRATIVA	DOCENTES		MATRÍCULA INICIAL		SALAS DE AULA	
	Nº	%	Nº	%	Nº	%
Total	203	100,00	6.726	100,00	152	100,00
Federal	-	-	-	-	-	-
Estadual	17	8,37	686	10,20	9	5,92
Municipal	170	83,74	5.849	86,96	135	88,82
Particular	16	7,88	191	2,84	8	5,26

Fonte: Secretaria da Educação Básica (SEDUC).

Escolas com Equipamentos - 2004

DISCRIMINAÇÃO	PÚBLICA		PARTICULAR	
	Nº	EQUIP./ ESCOLA	Nº	EQUIP./ ESCOLA
Total de escolas	47	-	4	-
Bibliotecas	7	14,89	-	-
Acesso à Internet	47	100,00	4	100,00
Laboratório de Informática	-	-	-	-

Fonte: Secretaria da Educação Básica (SEDUC).

Indicadores Educacionais no Ensino Fundamental e Médio - 2004

INDICADORES	QUANTIDADE	%
Aprovação		
Ensino fundamental	3.520	79,9
Ensino médio	534	78,8
Reprovação		
Ensino fundamental	545	12,4
Ensino médio	13	1,9
Abandono		
Ensino fundamental	339	7,7
Ensino médio	131	19,3
Repetência		
Ensino fundamental	616	13,8
Ensino médio	25	3,6

Fonte: Secretaria da Educação Básica (SEDUC).

Indicadores Educacionais Gerais - 2004

INDICADORES	MUNICÍPIO	ESTADO
Alunos por sala de aula	44,25	47,19
Qualificação dos docentes (%)		
Educação infantil	100,00	94,44
Ensino fundamental	60,18	60,68
Ensino médio	94,12	92,13
Taxa de escolarização (%)		
Ensino fundamental	85,52	93,96
Ensino médio	14,45	34,90

Fonte: Secretaria da Educação Básica (SEDUC).

Nota: Considerou-se qualificado na educação infantil, o docente com nível médio ou superior, e nos ensinos fundamental e médio com nível superior.

Índices de Desenvolvimento

ÍNDICES	VALOR	POSIÇÃO NO RANKING
Índice de Desenvolvimento Municipal (IDM) - 2004	16,68	161
Índice de Desenvolvimento Humano (IDH) - 2000	0,578	172
Índice de Desenvolvimento Social de Resultado (IDS-R) - 2003	0,4304	75

Fonte: IPECE/PNUD.

INFRA-ESTRUTURA**SANEAMENTO**

Abastecimento de Água - 2004

ESPECIFICAÇÃO	MUNICÍPIO	ESTADO	% SOBRE O TOTAL DO ESTADO
Ligações reais	2.723	1.095.766	0,25
Ligações ativas	2.275	1.010.654	0,23
Volume produzido (m ³)	508.942	295.548.042	0,17

Fonte: Companhia de Água e Esgoto do Ceará (CAGECE).

Esgotamento Sanitário - 2004

ESPECIFICAÇÃO	MUNICÍPIO	ESTADO	% SOBRE O TOTAL DO ESTADO
Ligações reais	-	351.625	-
Ligações ativas	-	303.635	-

Fonte: Companhia de Água e Esgoto do Ceará (CAGECE).

ENERGIA ELÉTRICA

Consumo de Energia Elétrica - 2004

CLASSES DE CONSUMO	CONSUMO (mwh)	%
Total	5.406	100,00
Residencial	2.169	40,13
Industrial	79	1,47
Comercial	325	6,02
Rural	1.661	30,72
Público	1.169	21,61
Próprio	2	0,05
Revenda	-	0,00

Fonte: Companhia Energética do Ceará (COELCE).

ECONOMIA E FINANÇAS**PRODUTO INTERNO BRUTO**

Produto Interno Bruto - 2003

DISCRIMINAÇÃO	MUNICÍPIO	ESTADO
PIB total a preços de mercado (R\$ mil)	23.746	24.354.000
PIB <i>per capita</i> (R\$ 1,00)	1.503	3.618
PIB por setor (%)	100,00	100,00
Agropecuária	15,92	6,61
Indústria	21,02	41,25
Serviços	63,06	52,14

Fontes: IBGE/IPECE.

FINANÇAS PÚBLICAS

Receita Municipal - 2004

DISCRIMINAÇÃO	VALOR CORRENTE (R\$ mil)	% SOBRE A RECEITA TOTAL
Receita Total	11.145	100,00
Receitas correntes	11.016	98,85
Receita tributária	347	3,12
Receita patrimonial	35	0,31
Receita de serviços	-	-
Transferências correntes	10.633	95,41
Outras receitas correntes	1	0,01
Receitas de capital	128	1,15
Transferências de capital	128	1,15
Outras receitas de capital	-	-

Fonte: Tribunal de Contas dos Municípios (TCM).



PLANO PLURIANUAL

AUDIÊNCIAS PÚBLICAS E REUNIÕES PARA DEBATES

Período: 2014 a 2017





Dados Básicos

População: Censo 2010

Área: Área da unidade territorial (km²)

Bioma: (IBGE)

Data de Instalação: Legislação Municipal Municípios Vigente (IBGE)

Município de Origem: Legislação Municipal Municípios Vigente (IBGE)

Localização da Sede

IBGE

Evolução Populacional

População Residente (pessoas): Censo Demográfico 1991 (IBGE)

População Residente (pessoas): Contagem Populacional 1996 (IBGE)

População Residente (pessoas): Censo Demográfico 2000 (IBGE)

População Residente (pessoas): Contagem Populacional 2007 (IBGE)

População Residente (pessoas): Contagem Populacional 2010 (IBGE)

Pirâmide Etária

População Residente (pessoas): Censo Demográfico 2010 (IBGE)

Estatísticas do Registro Civil - 2011

Casamentos - registrados no ano - lugar do registro (casamentos)

Separações judiciais - concedidas no ano - em 1ª instância - sem recursos - lugar da ação do processo (separações)

Divórcios - concedidos no ano - em 1ª instância - sem recursos - lugar da ação do processo (divórcios)

Fonte: IBGE, Estatística do Registro Civil de 2011. Rio de Janeiro: IBGE, 2012. NOTA 1: Atribui-se zeros aos valores dos municípios onde não há ocorrência da variável. NOTA 2: Nos totais das Unidades da Federação e Brasil, não foram incluídas as informações das variáveis de Sem especificações, Ignorados e Estrangeiros.

Finanças Públicas - 2009

Receitas orçamentárias realizadas - Correntes (Reais)

Despesas orçamentárias empenhadas - Correntes (Reais)

Fontes: Ministério da Fazenda, Secretaria do Tesouro Nacional, Registros Administrativos 2009. NOTA 1: Os totais de Brasil e Unidades da Federação são a

soma dos valores dos municípios. NOTA 2: Atribui-se a expressão dado não informado às variáveis onde os valores dos municípios não foram informados. NOTA 3: Atribui-se zeros aos valores dos municípios onde não há ocorrência da variável.

Produto Interno Bruto dos Municípios - 2010

Valor adicionado bruto da agropecuária a preços correntes (mil reais)

Valor adicionado bruto da indústria a preços correntes (mil reais)

Valor adicionado bruto dos serviços a preços correntes (mil reais)

Fonte: IBGE, em parceria com os Órgãos Estaduais de Estatística, Secretarias Estaduais de Governo e Superintendência da Zona Franca de Manaus - SUFRAMA.

Ensino - Matrículas, Docentes e Rede Escolar - 2012

Docentes - Ensino fundamental - 2012 (1) (Docentes)

Docentes - Ensino médio - 2012 (1) (Docentes)

Docentes - Ensino pré-escolar - 2012 (1) (Docentes)

Escolas - Ensino fundamental - 2012 (1) (Escolas)

Escolas - Ensino médio - 2012 (1) (Escolas)

Escolas - Ensino pré-escolar - 2012 (1) (Escolas)

Matrícula - Ensino fundamental - 2012 (1) (Matrículas)

Matrícula - Ensino médio - 2012 (1) (Matrículas)

Matrícula - Ensino pré-escolar - 2012 (1) (Matrículas)

Fonte: (1)Ministério da Educação, Instituto Nacional de Estudos e Pesquisas Educacionais - INEP - Censo Educacional 2012. NOTA: Atribui-se zeros aos valores dos municípios onde não há ocorrência da variável.

Serviços de Saúde - 2009

Estabelecimentos de Saúde público federal (estabelecimentos)

Estabelecimentos de Saúde público estadual (estabelecimentos)

Estabelecimentos de Saúde público municipal (estabelecimentos)

Estabelecimentos de Saúde privado total (estabelecimentos)

Fonte: IBGE, Assistência Médica Sanitária 2009. Rio de Janeiro: IBGE, 2010. NOTA: Atribui-se zeros aos valores dos municípios onde não há ocorrência da variável ou onde, por arredondamento, os totais não atigem a unidade de medida.

Frota - 2012

Automóvel - Tipo de Veículo (automóveis)

Caminhão - Tipo de Veículo (caminhões)

Caminhão trator - Tipo de Veículo (caminhões Trator)

Caminhonete - Tipo de Veículo (caminhonetes)

Camioneta - Tipo de Veículo (camionetas)

Micro-ônibus - Tipo de Veículo (micro-ônibus)

Motocicleta - Tipo de Veículo (motocicletas)

Motoneta - Tipo de Veículo (motonetas)

Ônibus - Tipo de Veículo (ônibus)

Fonte: Ministério das Cidades, Departamento Nacional de Trânsito - DENATRAN - 2012. NOTA 1: Atribui-se zeros aos valores dos municípios onde não há ocorrência da variável. NOTA 2: Atribui-se a expressão dado não informado às variáveis onde os valores dos municípios não foram informados.

Morbidades Hospitalares - 2012

Homens (óbitos)

Mulheres (óbitos)

Fontes: Ministério da Saúde, Departamento de Informática do Sistema Único de Saúde - DATASUS 2012. NOTA 1: Atribui-se zeros aos valores dos municípios onde não há ocorrência da variável. NOTA 2: Atribui-se a expressão dado não informado às variáveis onde os valores dos municípios não foram informados.

População 2010	18.802
Área da unidade territorial (Km ²)	316,818
Densidade demográfica (hab/Km ²)	59,35
Código do Município	2313757
Gentílico	umiriense
Prefeito	JOSÉ PINTO DA SILVA

Condição do produtor - Arrendatário - Feminino - Área dos estabelecimentos agropecuários	29	Hectares
Condição do produtor - Arrendatário - Feminino - Número de estabelecimentos agropecuários	11	Unidades
Condição do produtor - Arrendatário - Masculino - Área dos estabelecimentos agropecuários	182	Hectares
Condição do produtor - Arrendatário - Masculino - Número de estabelecimentos agropecuários	57	Unidades
Condição do produtor - Arrendatário - Masculino e Feminino - Área dos estabelecimentos agropecuários	211	Hectares
Condição do produtor - Arrendatário - Masculino e Feminino - Número de estabelecimentos agropecuários	68	Unidades
Condição do produtor - Assentado sem titulação definitiva - Feminino - Área dos estabelecimentos agropecuários	Não disponível	Hectares
Condição do produtor - Assentado sem titulação definitiva - Feminino - Número de estabelecimentos agropecuários	2	Unidades
Condição do produtor - Assentado sem titulação definitiva	18	Hectares

- Masculino - Área dos estabelecimentos agropecuários			
Condição do produtor - Assentado sem titulação definitiva	5	Unidades	
- Masculino - Número de estabelecimentos agropecuários			
Condição do produtor - Assentado sem titulação definitiva	34	Hectares	
- Masculino e Feminino - Área dos estabelecimentos agropecuários			
Condição do produtor - Assentado sem titulação definitiva	7	Unidades	
- Masculino e Feminino - Número de estabelecimentos agropecuários			
Condição do produtor - Ocupante - Feminino - Área dos estabelecimentos agropecuários	8	Hectares	
Condição do produtor - Ocupante - Feminino - Número de estabelecimentos agropecuários	9	Unidades	
Condição do produtor - Ocupante - Masculino - Área dos estabelecimentos agropecuários	232	Hectares	
Condição do produtor - Ocupante - Masculino - Número de estabelecimentos agropecuários	61	Unidades	
Condição do produtor - Ocupante - Masculino e Feminino - Área dos estabelecimentos agropecuários	241	Hectares	
Condição do produtor - Ocupante - Masculino e Feminino - Número de estabelecimentos agropecuários	70	Unidades	
Condição do produtor - Parceiro - Feminino - Área dos estabelecimentos agropecuários	-	Hectares	
Condição do produtor - Parceiro - Feminino - Número de estabelecimentos agropecuários	-	Unidades	
Condição do produtor - Parceiro - Masculino - Área dos	90	Hectares	

estabelecimentos agropecuários			
Condição do produtor - Parceiro - Masculino - Número de estabelecimentos agropecuários	26	Unidades	
Condição do produtor - Parceiro - Masculino e Feminino - Área dos estabelecimentos agropecuários	90	Hectares	
Condição do produtor - Parceiro - Masculino e Feminino - Número de estabelecimentos agropecuários	26	Unidades	
Condição do produtor - Produtor sem área - Feminino - Área dos estabelecimentos agropecuários	-	Hectares	
Condição do produtor - Produtor sem área - Feminino - Número de estabelecimentos agropecuários	119	Unidades	
Condição do produtor - Produtor sem área - Masculino - Área dos estabelecimentos agropecuários	-	Hectares	
Condição do produtor - Produtor sem área - Masculino - Número de estabelecimentos agropecuários	873	Unidades	
Condição do produtor - Produtor sem área - Masculino e Feminino - Área dos estabelecimentos agropecuários	-	Hectares	
Condição do produtor - Produtor sem área - Masculino e Feminino - Número de estabelecimentos agropecuários	992	Unidades	
Condição do produtor - Proprietário - Feminino - Área dos estabelecimentos agropecuários	1.556	Hectares	
Condição do produtor - Proprietário - Feminino - Número de estabelecimentos agropecuários	27	Unidades	
Condição do produtor - Proprietário - Masculino - Área dos estabelecimentos agropecuários	16.790	Hectares	
Condição do produtor - Proprietário - Masculino - Número	229	Unidades	

de estabelecimentos agropecuários			
Condição do produtor - Proprietário - Masculino e Feminino - Área dos estabelecimentos agropecuários	18.346	Hectares	
Condição do produtor - Proprietário - Masculino e Feminino - Número de estabelecimentos agropecuários	256	Unidades	
Condição do produtor - Total - Feminino - Área dos estabelecimentos agropecuários	1.609	Hectares	
Condição do produtor - Total - Feminino - Número de estabelecimentos agropecuários	168	Unidades	
Condição do produtor - Total - Masculino - Área dos estabelecimentos agropecuários	17.313	Hectares	
Condição do produtor - Total - Masculino - Número de estabelecimentos agropecuários	1.251	Unidades	
Condição do produtor - Total - Masculino e Feminino - Área dos estabelecimentos agropecuários	18.922	Hectares	
Condição do produtor - Total - Masculino e Feminino - Número de estabelecimentos agropecuários	1.419	Unidades	
Condição legal do produtor - Condomínio, consórcio ou sociedade de pessoas - Área dos estabelecimentos agropecuários	390	Hectares	
Condição legal do produtor - Condomínio, consórcio ou sociedade de pessoas - Número de estabelecimentos agropecuários	9	Unidades	
Condição legal do produtor - Cooperativa - Área dos estabelecimentos agropecuários	421	Hectares	
Condição legal do produtor - Cooperativa - Número de	3	Unidades	

estabelecimentos agropecuários			
Condição legal do produtor - Governo (federal, estadual ou municipal) - Área dos estabelecimentos agropecuários	-		Hectares
Condição legal do produtor - Governo (federal, estadual ou municipal) - Número de estabelecimentos agropecuários	2		Unidades
Condição legal do produtor - Insituição de utilidade pública - Área dos estabelecimentos agropecuários	-		Hectares
Condição legal do produtor - Insituição de utilidade pública - Número de estabelecimentos agropecuários	-		Unidades
Condição legal do produtor - Outra condição - Área dos estabelecimentos agropecuários	-		Hectares
Condição legal do produtor - Outra condição - Número de estabelecimentos agropecuários	-		Unidades
Condição legal do produtor - Proprietário individual - Área dos estabelecimentos agropecuários	16.260		Hectares
Condição legal do produtor - Proprietário individual - Número de estabelecimentos agropecuários	1.400		Unidades
Condição legal do produtor - Sociedade anônima ou por cotas de responsabilidade limitada - Área dos estabelecimentos agropecuários	1.851		Hectares
Condição legal do produtor - Sociedade anônima ou por cotas de responsabilidade limitada - Número de estabelecimentos agropecuários	5		Unidades
Espécie de efetivo - Asininos - Número de cabeças	250		Cabeças
Espécie de efetivo - Asininos - Número de	120		Unidades

estabelecimentos agropecuários			
Espécie de efetivo - Aves - Número de cabeças	22	Mil cabeças	
Espécie de efetivo - Aves - Número de estabelecimentos agropecuários	735	Unidades	
Espécie de efetivo - Bovinos - Número de cabeças	8.118	Cabeças	
Espécie de efetivo - Bovinos - Número de estabelecimentos agropecuários	264	Unidades	
Espécie de efetivo - Bubalinos - Número de cabeças	-	Cabeças	
Espécie de efetivo - Bubalinos - Número de estabelecimentos agropecuários	-	Unidades	
Espécie de efetivo - Caprinos - Número de cabeças	1.661	Cabeças	
Espécie de efetivo - Caprinos - Número de estabelecimentos agropecuários	102	Unidades	
Espécie de efetivo - Equinos - Número de cabeças	175	Cabeças	
Espécie de efetivo - Equinos - Número de estabelecimentos agropecuários	51	Unidades	
Espécie de efetivo - Muares - Número de cabeças	48	Cabeças	
Espécie de efetivo - Muares - Número de estabelecimentos agropecuários	26	Unidades	
Espécie de efetivo - Outras aves - Número de cabeças	1.203	Mil cabeças	
Espécie de efetivo - Outras aves - Número de estabelecimentos agropecuários	71	Unidades	
Espécie de efetivo - Ovinos - Número de cabeças	3.128	Cabeças	
Espécie de efetivo - Ovinos - Número de estabelecimentos	72	Unidades	

agropecuários		
Espécie de efetivo - Suínos - Número de cabeças	2.245	Cabeças
Espécie de efetivo - Suínos - Número de estabelecimentos agropecuários	331	Unidades
Número de estabelecimentos agropecuários que produziram leite no ano	156	Unidades
Número de estabelecimentos agropecuários que produziram ovos de galinhas no ano	332	Unidades
Número de estabelecimentos agropecuários que venderam leite cru no ano	57	Unidades
Número de estabelecimentos agropecuários que venderam leite pasteurizado no ano	-	Unidades
Número de estabelecimentos agropecuários que venderam ovos de galinhas no ano	23	Unidades
Número de estabelecimentos agropecuários que venderam ovos de galinhas para incubação no ano	5	Unidades
Pessoal ocupado em estabelecimentos agropecuários em 31/12 - Sexo - Homens	2.713	Pessoas
Pessoal ocupado em estabelecimentos agropecuários em 31/12 - Sexo - Mulheres	1.262	Pessoas
Pessoal ocupado em estabelecimentos agropecuários em 31/12 com 14 anos e mais de idade - Sexo - Homens	2.585	Pessoas
Pessoal ocupado em estabelecimentos agropecuários em 31/12 com 14 anos e mais de idade - Sexo - Mulheres	1.170	Pessoas
Potência dos tratores - De 100 cv e mais - Número de estabelecimentos agropecuários com tratores	4	Unidades

Potência dos tratores - De 100 cv e mais - Número de tratores existentes nos estabelecimentos agropecuários	13	Unidades
Potência dos tratores - Menos de 100 cv - Número de estabelecimentos agropecuários com tratores	6	Unidades
Potência dos tratores - Menos de 100 cv - Número de tratores existentes nos estabelecimentos agropecuários	9	Unidades
Potência dos tratores - Total - Número de estabelecimentos agropecuários com tratores	10	Unidades
Potência dos tratores - Total - Número de tratores existentes nos estabelecimentos agropecuários	22	Unidades
Produtos da lavoura permanente - Banana - Número de estabelecimentos agropecuários com mais de 50 pés existentes em 31/12	21	Unidades
Produtos da lavoura permanente - Banana - Quantidade produzida nos estabelecimentos agropecuários com mais de 50 pés existentes em 31/12	655	Toneladas
Produtos da lavoura permanente - Banana - Valor da produção dos estabelecimentos agropecuários com mais de 50 pés existentes em 31/12	267	Mil Reais
Produtos da lavoura permanente - Café arábica em grão (verde) - Número de estabelecimentos agropecuários com mais de 50 pés existentes em 31/12	-	Unidades
Produtos da lavoura permanente - Café arábica em grão (verde) - Quantidade produzida nos estabelecimentos agropecuários com mais de 50 pés existentes em 31/12	-	Toneladas
Produtos da lavoura permanente - Café arábica em grão (verde) - Valor da produção dos estabelecimentos	-	Mil Reais

agropecuários com mais de 50 pés existentes em 31/12			
Produtos da lavoura permanente - Café canephora (robusta, conilon) em grão (verde) - Número de estabelecimentos agropecuários com mais de 50 pés existentes em 31/12	-	Unidades	
Produtos da lavoura permanente - Café canephora (robusta, conilon) em grão (verde) - Quantidade produzida nos estabelecimentos agropecuários com mais de 50 pés existentes em 31/12	-	Toneladas	
Produtos da lavoura permanente - Café canephora (robusta, conilon) em grão (verde) - Valor da produção dos estabelecimentos agropecuários com mais de 50 pés existentes em 31/12	-	Mil Reais	
Produtos da lavoura permanente - Laranja - Quantidade produzida nos estabelecimentos agropecuários com mais de 50 pés existentes em 31/12	Não disponível	Toneladas	
Produtos da lavoura permanente - Laranja - Valor da produção dos estabelecimentos agropecuários com mais de 50 pés existentes em 31/12	Não disponível	Mil Reais	
Produtos da lavoura permanente -Laranja - Número de estabelecimentos agropecuários com mais de 50 pés existentes em 31/12	1	Unidades	
Produtos da lavoura temporária - Cana-de-açúcar - Número de estabelecimentos agropecuários	1	Unidades	
Produtos da lavoura temporária - Cana-de-açúcar - Quantidade produzida	Não disponível	Toneladas	
Produtos da lavoura temporária - Cana-de-açúcar - Valor	Não	Mil Reais	

da produção	disponível	
Produtos da lavoura temporária - Feijão de cor em grão - Número de estabelecimentos agropecuários	232	Unidades
Produtos da lavoura temporária - Feijão de cor em grão - Quantidade produzida	43	Toneladas
Produtos da lavoura temporária - Feijão de cor em grão - Valor da produção	42	Mil Reais
Produtos da lavoura temporária - Feijão fradinho em grão - Número de estabelecimentos agropecuários	925	Unidades
Produtos da lavoura temporária - Feijão fradinho em grão - Quantidade produzida	371	Toneladas
Produtos da lavoura temporária - Feijão fradinho em grão - Valor da produção	229	Mil Reais
Produtos da lavoura temporária - Mandioca (aipim, macaxeira) - Número de estabelecimentos agropecuários	51	Unidades
Produtos da lavoura temporária - Mandioca (aipim, macaxeira) - Quantidade produzida	219	Toneladas
Produtos da lavoura temporária - Mandioca (aipim, macaxeira) - Valor da produção	38	Mil Reais
Produtos da lavoura temporária - Milho em grão - Número de estabelecimentos agropecuários	1.256	Unidades
Produtos da lavoura temporária - Milho em grão - Quantidade produzida	1.021	Toneladas
Produtos da lavoura temporária - Milho em grão - Valor da produção	349	Mil Reais
Produtos da lavoura temporária - Soja em grão - Número	-	Unidades

de estabelecimentos agropecuários			
Produtos da lavoura temporária - Soja em grão - Quantidade produzida	-		Toneladas
Produtos da lavoura temporária - Soja em grão - Valor da produção	-		Mil Reais
Produtos da lavoura temporária - Trigo em grão - Número de estabelecimentos agropecuários	-		Unidades
Produtos da lavoura temporária - Trigo em grão - Quantidade produzida	-		Toneladas
Produtos da lavoura temporária - Trigo em grão - Valor da produção	-		Mil Reais
Quantidade produzida de leite de vaca cru beneficiado no ano nos estabelecimentos agropecuários	108		Mil litros
Quantidade produzida de leite de vaca no ano nos estabelecimentos agropecuários	4.109		Mil litros
Quantidade produzida de ovos de galinhas no ano nos estabelecimentos agropecuários	21		Mil dúzias

Docentes - Ensino fundamental - 2012 (1)	175	Docentes
Docentes - Ensino fundamental - escola privada - 2012 (1)	16	Docentes
Docentes - Ensino fundamental - escola pública estadual - 2012 (1)	0	Docentes
Docentes - Ensino fundamental - escola pública federal - 2012 (1)	Não existente	Docentes
Docentes - Ensino fundamental - escola pública municipal - 2012 (1)	159	Docentes
Docentes - Ensino médio - 2012 (1)	0	Docentes
Docentes - Ensino médio - escola privada - 2012 (1)	0	Docentes
Docentes - Ensino médio - escola pública estadual - 2012 (1)	34	Docentes
Docentes - Ensino médio - escola pública federal - 2012 (1)	Não existente	Docentes
Docentes - Ensino médio - escola pública municipal - 2012 (1)	0	Docentes
Docentes - Ensino pré-escolar - 2012 (1)	54	Docentes
Docentes - Ensino pré-escolar - escola privada - 2012 (1)	4	Docentes
Docentes - Ensino pré-escolar - escola pública estadual - 2012 (1)	0	Docentes
Docentes - Ensino pré-escolar - escola pública federal - 2012 (1)	Não existente	Docentes
Docentes - Ensino pré-escolar - escola pública municipal - 2012 (1)	50	Docentes
Escolas - Ensino fundamental - 2012 (1)	19	Escolas

Escolas - Ensino fundamental - escola privada - 2012 (1)	2	Escolas
Escolas - Ensino fundamental - escola pública estadual - 2012 (1)	0	Escolas
Escolas - Ensino fundamental - escola pública federal - 2012 (1)	Não existente	Escolas
Escolas - Ensino fundamental - escola pública municipal - 2012 (1)	17	Escolas
Escolas - Ensino médio - 2012 (1)	1	Escolas
Escolas - Ensino médio - escola privada - 2012 (1)	0	Escolas
Escolas - Ensino médio - escola pública estadual - 2012 (1)	1	Escolas
Escolas - Ensino médio - escola pública federal - 2012 (1)	Não existente	Escolas
Escolas - Ensino médio - escola pública municipal - 2012 (1)	0	Escolas
Escolas - Ensino pré-escolar - 2012 (1)	27	Escolas
Escolas - Ensino pré-escolar - escola privada - 2012 (1)	2	Escolas
Escolas - Ensino pré-escolar - escola pública estadual - 2012 (1)	0	Escolas
Escolas - Ensino pré-escolar - escola pública federal - 2012 (1)	Não existente	Escolas
Escolas - Ensino pré-escolar - escola pública municipal - 2012 (1)	25	Escolas
Matrícula - Ensino fundamental - 2012 (1)	3.208	Matrículas
Matrícula - Ensino fundamental - escola privada - 2012 (1)	101	Matrículas

Matrícula - Ensino fundamental - escola pública estadual - 2012 (1)	0	Matrículas
Matrícula - Ensino fundamental - escola pública federal - 2012 (1)	Não existente	Matrículas
Matrícula - Ensino fundamental - escola pública municipal - 2012 (1)	3.107	Matrículas
Matrícula - Ensino médio - 2012 (1)	816	Matrículas
Matrícula - Ensino médio - escola privada - 2012 (1)	0	Matrículas
Matrícula - Ensino médio - escola pública estadual - 2012 (1)	816	Matrículas
Matrícula - Ensino médio - escola pública federal - 2012 (1)	Não existente	Matrículas
Matrícula - Ensino médio - escola pública municipal - 2012 (1)	0	Matrículas
Matrícula - Ensino pré-escolar - 2012 (1)	580	Matrículas
Matrícula - Ensino pré-escolar - escola privada - 2012 (1)	50	Matrículas
Matrícula - Ensino pré-escolar - escola pública estadual - 2012 (1)	0	Matrículas
Matrícula - Ensino pré-escolar - escola pública federal - 2012 (1)	Não existente	Matrículas
Matrícula - Ensino pré-escolar - escola pública municipal - 2012 (1)	530	Matrículas

Docentes - Ensino fundamental - 2009 (1)	133	Docentes
Docentes - Ensino fundamental - escola privada - 2009 (1)	14	Docentes
Docentes - Ensino fundamental - escola pública estadual - 2009 (1)	0	Docentes
Docentes - Ensino fundamental - escola pública federal - 2009 (1)	0	Docentes
Docentes - Ensino fundamental - escola pública municipal - 2009 (1)	119	Docentes
Docentes - Ensino médio - 2009 (1)	26	Docentes
Docentes - Ensino médio - escola privada - 2009 (1)	0	Docentes
Docentes - Ensino médio - escola pública estadual - 2009 (1)	26	Docentes
Docentes - Ensino médio - escola pública federal - 2009 (1)	0	Docentes
Docentes - Ensino médio - escola pública municipal - 2009 (1)	0	Docentes
Docentes - Ensino pré-escolar - 2009 (1)	36	Docentes
Docentes - Ensino pré-escolar - escola privada - 2009 (1)	6	Docentes
Docentes - Ensino pré-escolar - escola pública estadual - 2009 (1)	0	Docentes
Docentes - Ensino pré-escolar - escola pública federal - 2009 (1)	0	Docentes
Docentes - Ensino pré-escolar - escola pública municipal - 2009 (1)	30	Docentes
Escolas - Ensino fundamental - 2009 (1)	19	Escolas
Escolas - Ensino fundamental - escola privada - 2009 (1)	2	Escolas
Escolas - Ensino fundamental - escola pública estadual - 2009 (1)	0	Escolas
Escolas - Ensino fundamental - escola pública federal - 2009 (1)	0	Escolas
Escolas - Ensino fundamental - escola pública municipal - 2009 (1)	17	Escolas
Escolas - Ensino médio - 2009 (1)	1	Escolas
Escolas - Ensino médio - escola privada - 2009 (1)	0	Escolas
Escolas - Ensino médio - escola pública estadual - 2009 (1)	1	Escolas
Escolas - Ensino médio - escola pública federal - 2009 (1)	0	Escolas
Escolas - Ensino médio - escola pública municipal - 2009 (1)	0	Escolas
Escolas - Ensino pré-escolar - 2009 (1)	27	Escolas

Escolas - Ensino pré-escolar - escola privada - 2009 (1)	2	Escolas
Escolas - Ensino pré-escolar - escola pública estadual - 2009 (1)	0	Escolas
Escolas - Ensino pré-escolar - escola pública federal - 2009 (1)	0	Escolas
Escolas - Ensino pré-escolar - escola pública municipal - 2009 (1)	25	Escolas
Matrícula - Ensino fundamental - 2009 (1)	3.848	Matrículas
Matrícula - Ensino fundamental - escola privada - 2009 (1)	146	Matrículas
Matrícula - Ensino fundamental - escola pública estadual - 2009 (1)	0	Matrículas
Matrícula - Ensino fundamental - escola pública federal - 2009 (1)	0	Matrículas
Matrícula - Ensino fundamental - escola pública municipal - 2009 (1)	3.702	Matrículas
Matrícula - Ensino médio - 2009 (1)	820	Matrículas
Matrícula - Ensino médio - escola privada - 2009 (1)	0	Matrículas
Matrícula - Ensino médio - escola pública estadual - 2009 (1)	820	Matrículas
Matrícula - Ensino médio - escola pública federal - 2009 (1)	0	Matrículas
Matrícula - Ensino médio - escola pública municipal - 2009 (1)	0	Matrículas
Matrícula - Ensino pré-escolar - 2009 (1)	585	Matrículas
Matrícula - Ensino pré-escolar - escola privada - 2009 (1)	50	Matrículas
Matrícula - Ensino pré-escolar - escola pública estadual - 2009 (1)	0	Matrículas
Matrícula - Ensino pré-escolar - escola pública federal - 2009 (1)	0	Matrículas
Matrícula - Ensino pré-escolar - escola pública municipal - 2009 (1)	535	Matrículas

CÓDIGO	DISCRIMINAÇÃO	RECEITA ARRECADADA					ORÇADA				ESTIMADA		
		2011	2012	2013	2014	2015	2016	2017					
1000.00.00.00	RECEITAS CORRENTES	25.538.209,28	27.530.459,41	28.036.300,00	40.762.638,00	44.297.890,00	49.233.029,00	54.156.331,00					
1100.00.00.00	RECEITA TRIBUTÁRIA	651.141,53	728.655,42	631.000,00	974.900,00	1.048.990,00	1.131.389,00	1.244.527,90					
1110.00.00.00	IMPOSTOS	632.349,43	707.086,75	605.000,00	933.900,00	1.004.790,00	1.082.769,00	1.191.045,90					
1112.00.00.00	Imposto sobre o Patrimônio e a Renda	360.884,25	387.903,35	305.000,00	583.000,00	618.800,00	658.180,00	723.998,00					
1112.02.00.00	Imp.s/a Propriedade Predial Terr. Urbana - IPTU	2.733,79	3.441,23	10.000,00	11.000,00	12.100,00	13.310,00	14.641,00					
1112.04.00.00	Impostos s/Renda e Proventos de Qualquer Natureza	350.496,46	371.862,04	270.000,00	547.000,00	581.700,00	619.870,00	681.857,00					
1112.04.31.00	Imposto de Renda Ret.nas Fontes s/Rend.do Trabalho	350.496,46	371.862,04	270.000,00	297.000,00	326.700,00	359.370,00	395.307,00					
1112.04.34.00	Imposto de Renda Retido s/ Outros Rendimentos	0,00	0,00	0,00	250.000,00	255.000,00	260.500,00	286.550,00					
1112.08.00.00	Imp.s/Transm.Inter Vivos Bens Imóv e Dir.- ITBI	7.654,00	12.600,08	25.000,00	25.000,00	25.000,00	25.000,00	27.500,00					
1113.00.00.00	Impostos sobre a Produção e a Circulação	271.465,18	319.183,40	300.000,00	350.900,00	385.990,00	424.589,00	467.047,90					
1113.05.00.00	Imp.s/Serviços de Qualquer Natureza - I.S.Q.N.	271.465,18	319.183,40	300.000,00	350.900,00	385.990,00	424.589,00	467.047,90					
1120.00.00.00	TAXAS	18.792,10	21.568,67	26.000,00	31.000,00	34.200,00	38.620,00	42.482,00					
1121.00.00.00	Taxas p/Exercício do Poder de Polícia	2.885,72	7.439,98	6.000,00	9.000,00	10.000,00	12.000,00	13.200,00					
1122.00.00.00	Taxas Pela Prestação de Serviços	15.906,38	14.128,69	20.000,00	22.000,00	24.200,00	26.620,00	29.282,00					
1130.00.00.00	CONTRIBUIÇÃO DE MELHORIA	0,00	0,00	0,00	10.000,00	10.000,00	10.000,00	11.000,00					
1130.99.00.00	Outras Contribuições de Melhoria	0,00	0,00	0,00	10.000,00	10.000,00	10.000,00	11.000,00					
1200.00.00.00	RECEITA DE CONTRIBUIÇÕES	252.870,91	280.167,89	200.000,00	308.185,00	339.003,00	372.903,00	410.193,30					
1230.00.00.00	CONTR. P/O CUSTEIO DO SERV. DE ILUM. PÚBLICA	252.870,91	280.167,89	200.000,00	308.185,00	339.003,00	372.903,00	410.193,30					
1300.00.00.00	RECEITA PATRIMONIAL	124.370,87	75.488,77	88.000,00	165.600,00	175.660,00	189.526,00	208.478,60					
1310.00.00.00	RECEITAS IMOBILIÁRIAS	0,00	0,00	2.000,00	2.000,00	2.000,00	4.000,00	4.400,00					
1311.00.00.00	Aluguéis	0,00	0,00	1.000,00	1.000,00	1.000,00	2.000,00	2.200,00					
1319.00.00.00	Outras Receitas Imobiliárias	0,00	0,00	1.000,00	1.000,00	1.000,00	2.000,00	2.200,00					
1320.00.00.00	RECEITA DE VALORES MOBILIÁRIOS	124.370,87	75.488,77	85.000,00	111.600,00	121.660,00	133.526,00	146.878,60					
1325.00.00.00	Remuneração de Depósitos Bancários	124.370,87	75.488,77	85.000,00	111.600,00	121.660,00	133.526,00	146.878,60					
1325.01.00.00	Remuneração de Depósitos de Recursos Vinculados	110.063,19	73.011,72	80.000,00	96.600,00	105.160,00	115.376,00	126.913,60					
1325.01.01.00	Receita de Rem.de Dep.Banc.de Rec.Vinc.-Royalties	0,00	0,00	0,00	1.000,00	1.000,00	2.000,00	2.200,00					
1325.01.02.00	Receita de Rem.de Dep.Banc.de Rec.Vinc.-FUNDEB	34.277,21	12.424,04	20.000,00	20.000,00	22.000,00	24.000,00	26.400,00					
1325.01.03.00	Receita de Rem.Dep.Ban.de Rec.Vinc.-Fundo de Saúde	17.369,57	4.972,31	5.000,00	10.000,00	10.000,00	10.000,00	11.000,00					
1325.01.05.00	Receita de Rem.de Dep.Banc.de Rec.Vinc.-MDE	25.963,36	21.032,01	25.000,00	27.500,00	30.250,00	33.275,00	36.602,50					
1325.01.10.00	Receita de Rem.de Dep.Banc.de Rec.Vinc.-FNAS	24.658,02	14.944,83	15.000,00	16.500,00	18.150,00	19.965,00	21.961,50					
1325.01.99.00	Receita de Rem.de Outros Dep.Banc.de Rec.Vinc	7.795,03	19.638,53	15.000,00	21.600,00	23.760,00	26.136,00	28.749,60					
1325.02.00.00	Remuneração de Depósitos de Recursos Não Vinc.	14.307,68	2.477,05	5.000,00	15.000,00	16.500,00	18.150,00	19.965,00					

CÓDIGO	DISCRIMINAÇÃO	RECEITA ARRECADADA						ORÇADA				ESTIMADA			
		2011		2012		2013		2014		2015		2016		2017	
1325.02.99.00	Remuneração de Outros Dep.de Rec não Vinc.	14.307,68	2.477,05	5.000,00	15.000,00	16.500,00	18.150,00	19.655,00							
1390.00.00.00	OUTRAS RECEITAS PATRIMONIAIS	0,00	0,00	1.000,00	52.000,00	52.000,00	52.000,00	57.200,00							
1390.99.00.00	Outras Receitas Patrimoniais	0,00	0,00	1.000,00	52.000,00	52.000,00	52.000,00	57.200,00							
1600.00.00.00	RECEITA DE SERVIÇOS	458.115,58	480.519,53	461.000,00	535.571,00	589.428,00	648.571,00	713.428,10							
1600.05.00.00	Serviços de Saúde	458.115,58	480.519,53	460.000,00	528.571,00	581.428,00	639.571,00	703.528,10							
1600.13.00.00	Serviços Administrativos	0,00	0,00	0,00	1.000,00	1.000,00	2.000,00	2.200,00							
1600.38.00.00	Serviços de Abate de Animais	0,00	0,00	0,00	5.000,00	5.000,00	5.000,00	5.500,00							
1600.99.00.00	Outros Serviços	0,00	0,00	1.000,00	1.000,00	1.000,00	2.000,00	2.200,00							
1700.00.00.00	TRANSFERÊNCIAS CORRENTES	26.653.196,45	28.753.156,01	30.587.000,00	42.315.237,00	46.061.400,00	51.219.941,00	56.341.934,20							
9700.00.00.00	DEDUÇÕES DA RECEITA DE TRANSF. CORRENTES	-2.626.213,56	-2.896.741,92	-4.070.000,00	-3.847.355,00	-4.232.091,00	-4.655.301,00	-5.120.831,10							
1720.00.00.00	TRANSFERÊNCIAS INTERGOVERNAMENTAIS	26.492.233,70	28.320.166,04	30.187.000,00	39.615.237,00	43.289.400,00	48.373.941,00	53.211.334,20							
9720.00.00.00	DEDUÇÃO DE TRANSF.INTERGOVERNAMENTAIS	-2.626.213,56	-2.896.741,92	-4.070.000,00	-3.847.355,00	-4.232.091,00	-4.655.301,00	-5.120.831,10							
1721.00.00.00	Transferências da União	15.268.131,51	16.040.660,62	17.789.000,00	25.396.094,00	27.814.549,00	30.311.841,00	33.343.025,10							
9721.00.00.00	Dedução das Transferências da União	-2.302.338,14	-2.369.244,85	-3.562.400,00	-3.259.543,80	-3.585.498,20	-3.944.048,40	-4.338.453,24							
1721.01.00.00	Participação na Receita da União	12.013.818,54	12.359.965,70	14.803.000,00	16.784.519,00	18.740.114,00	20.304.268,00	22.334.694,80							
9721.01.00.00	Dedução da Part.nas Rec.de Transf.da União	-2.300.660,54	-2.366.997,97	-3.560.000,00	-3.256.903,80	-3.582.594,20	-3.940.854,00	-4.334.939,40							
1721.01.02.00	Cota-Parte do Fundo de Particip. dos Municípios.	12.011.193,00	12.355.857,36	14.800.000,00	16.280.000,00	18.235.143,00	19.698.800,00	21.668.680,00							
9721.01.02.00	Ded.de Rec.do FPM - FUNDEB e Red.Finan	-2.300.135,50	-2.366.176,41	-2.960.000,00	-3.256.000,00	-3.581.600,00	-3.939.760,00	-4.333.736,00							
1721.01.05.00	Cota-Parte Imp.s/a Propriedade Territ.Rural	2.625,54	4.108,34	3.000,00	4.519,00	4.971,00	5.468,00	6.014,80							
9721.01.05.00	Ded.de Receita p/Formação do FUNDEB - ITR	-525,04	-821,56	-600.000,00	-903,80	-994,20	-1.094,00	-1.203,40							
1721.01.99.00	Cota-Parte FPM - 1% Emenda 55	0,00	0,00	0,00	500.000,00	500.000,00	600.000,00	660.000,00							
1721.22.00.00	Transf.da Comp.Finan.P/Explor.Recursos Naturais	175.185,46	208.746,58	211.000,00	236.000,00	259.100,00	284.510,00	312.961,00							
1721.22.70.00	Cota Parte do Fundo Especial do Petróleo - FEP	172.972,86	205.869,42	210.000,00	231.000,00	254.100,00	279.510,00	307.461,00							
1721.22.99.00	Outras Transf Dec de Comp. Financ. p/ Expl. R. Nat	2.212,60	2.877,16	1.000,00	5.000,00	5.000,00	5.000,00	5.500,00							
1721.33.00.00	Transf. de Rec. do SUS - Repasse Fundo a Fundo	1.822.533,79	2.111.510,81	1.841.000,00	4.907.073,00	5.127.782,00	5.770.553,00	6.347.608,30							
1721.33.11.10	Piso de Atenção Básica Fixo (PAB Fixo)	490.080,59	651.305,59	540.000,00	716.436,00	788.079,00	866.880,00	953.568,00							
1721.33.11.31	Saude da Família - PSF	541.500,00	628.800,00	620.000,00	690.800,00	759.880,00	835.868,00	919.454,80							
1721.33.11.32	Agentes Comunitários de Saude - PACS	294.948,00	294.106,00	270.000,00	323.516,00	355.868,00	391.455,00	430.600,50							
1721.33.11.33	Saude Bucal	219.000,00	186.585,00	170.000,00	205.243,00	225.767,00	248.344,00	273.178,40							
1721.33.11.34	compensação de Especificidades Regionais	0,00	0,00	0,00	150.000,00	150.000,00	650.000,00	715.000,00							
1721.33.11.39	Outros Programas Financ por Transf Fundo a Fundo	3.024,00	13.380,00	10.000,00	514.718,00	516.190,00	517.808,00	569.588,80							
1721.33.12.11	Teto Financeiro	0,00	0,00	0,00	800.000,00	800.000,00	1.200.000,00	1.320.000,00							

CÓDIGO	DISCRIMINAÇÃO	RECEITA ARRECADADA					ORÇADA				ESTIMADA		
		2011	2012	2013	2014	2015	2016	2017					
1721.33.12.12	CEO - Centro de Especialidades Odontológicas	79.200,00	103.609,26	80.000,00	200.000,00	200.000,00	200.000,00	220.000,00					
1721.33.12.13	CAPS - Centro de Atenção Psicossocial	0,00	0,00	0,00	100.000,00	100.000,00	100.000,00	110.000,00					
1721.33.12.19	Outros Programas Finac. por Transf. Fundo a Fund	0,00	0,00	0,00	600.000,00	600.000,00	100.000,00	110.000,00					
1721.33.13.10	Vigilância Epidemiológica e Ambiental em Saúde	74.729,57	140.668,96	140.000,00	154.000,00	169.400,00	186.340,00	204.974,00					
1721.33.13.20	Vigilância Sanitária	17.266,56	0,00	1.000,00	20.000,00	20.000,00	20.000,00	22.000,00					
1721.33.15.10	Qualificação da Gestão SUS	72.500,00	93.056,00	5.000,00	102.360,00	112.598,00	123.858,00	136.243,80					
1721.33.15.20	Implantação de Ações e Serviços de Saúde	0,00	0,00	0,00	30.000,00	30.000,00	30.000,00	33.000,00					
1721.33.99.00	Outras Transferencia do SUS - Fundo a Fundo	30.285,07	0,00	5.000,00	300.000,00	300.000,00	300.000,00	330.000,00					
1721.34.00.00	Transf. Rec. Fundo Nac. de Assist. Social-FNAS	332.183,37	31.215,08	60.000,00	876.000,00	928.600,00	1.016.460,00	1.118.106,00					
1721.34.01.00	Transferência FNAS p/Programa Atenção Criança	0,00	31.215,08	60.000,00	166.000,00	172.600,00	179.860,00	197.846,00					
1721.34.02.00	Transf.FNAS p/Programa Apoio a Pessoa Idosa	0,00	0,00	0,00	160.000,00	166.000,00	172.600,00	189.860,00					
1721.34.04.00	Transf. do FNAS p/ Progr. de Apoio a Criança e ao Adolec.	0,00	0,00	0,00	150.000,00	150.000,00	180.000,00	198.000,00					
1721.34.04.01	Transf.p/Programa de Errad.do Trab.Infantil	0,00	0,00	0,00	150.000,00	150.000,00	180.000,00	198.000,00					
1721.34.99.00	Outras Transferências do FNAS	332.183,37	0,00	0,00	400.000,00	440.000,00	484.000,00	532.400,00					
1721.35.00.00	Transf. Recursos do Fundo Nac. da Educação-FNDE	864.144,32	955.907,54	762.000,00	1.101.302,00	1.206.433,00	1.319.078,00	1.450.985,80					
1721.35.01.00	Transferências do Salário-Educação	442.459,82	347.678,64	360.000,00	396.000,00	435.600,00	479.160,00	527.076,00					
1721.35.02.00	Transferências Diretas do FNDE Ref. PDDE	0,00	0,00	0,00	70.000,00	77.000,00	84.700,00	93.170,00					
1721.35.03.00	Transferências Diretas do FNDE Ref. PNAE	308.340,00	348.862,00	252.000,00	350.000,00	380.000,00	410.000,00	451.000,00					
1721.35.04.00	Transferências Diretas do FNDE Ref. - PNATE	102.078,90	161.335,21	100.000,00	177.468,00	195.215,00	214.738,00	236.211,80					
1721.35.99.00	Outras Transferências Diretas do FNDE	11.265,60	98.031,69	50.000,00	107.834,00	118.618,00	130.480,00	143.528,00					
1721.36.00.00	Transf. Financ.ICMS - Des. - L.C. N° 87/96	8.388,00	11.234,52	12.000,00	13.200,00	14.520,00	15.972,00	17.569,20					
9721.36.00.00	Ded.de Rec.P/Form.FUNDEB- ICMS-L.C.87/96	-1.677,60	-2.246,88	-2.400,00	-2.640,00	-2.904,00	-3.194,40	-3.513,84					
1721.36.01.00	Transf.Financiera do ICMS - Des. L.C. 87/96	8.388,00	11.234,52	12.000,00	13.200,00	14.520,00	15.972,00	17.569,20					
9721.36.01.00	Ded. Rec.P/Form.FUNDEB-ICMS-Deson-L.C.87/96	-1.677,60	-2.246,88	-2.400,00	-2.640,00	-2.904,00	-3.194,40	-3.513,84					
1721.99.00.00	Outras Transferências da União	51.878,03	362.080,39	100.000,00	1.478.000,00	1.538.000,00	1.601.000,00	1.761.100,00					
1721.99.01.00	Demais Trasnferencias da União	51.878,03	362.080,39	80.000,00	1.398.000,00	1.438.000,00	1.481.000,00	1.629.100,00					
1721.99.02.00	Outras Trasnferencias da União - SIMPLES NACIONAL	0,00	0,00	20.000,00	60.000,00	70.000,00	80.000,00	88.000,00					
1721.99.99.00	Outras Transferências da União - FEX	0,00	0,00	0,00	20.000,00	30.000,00	40.000,00	44.000,00					
1722.00.00.00	Transferências dos Estados	1.901.042,67	3.027.854,12	2.798.000,00	3.518.773,00	3.858.851,00	4.234.939,00	4.658.432,00					
9722.00.00.00	Dedução das Transferências dos Estados	-323.875,42	-527.497,07	-507.600,00	-587.811,20	-646.592,80	-711.252,60	-782.377,86					
1722.01.00.00	Participação na Receita dos Estados	1.822.772,14	2.668.112,51	2.598.000,00	3.023.058,00	3.323.564,00	3.656.123,00	4.021.734,00					
9722.01.00.00	Dedução das Receitas de Transferência Estados	-323.875,42	-527.497,07	-507.600,00	-587.811,20	-646.592,80	-711.252,60	-782.377,86					

CÓDIGO	DISCRIMINAÇÃO	RECEITA ARRECADADA					ORÇADA					ESTIMADA				
		2011	2012	2013	2014	2015	2016	2017	2011	2012	2013	2014	2015	2016	2017	
1722.01.01.00	Cota-Parte do ICMS	1.681.942,56	2.533.871,75	2.400.000,00	2.805.258,00	3.083.984,00	3.392.585,00	3.731.843,00								
9722.01.01.00	Ded.de Rec.p/Formação do FUNDEB-ICMS	-307.217,92	-506.775,80	-480.000,00	-557.451,20	-613.196,80	-674.517,00	-741.968,70								
1722.01.02.00	Cota-Parte do IPVA	74.482,82	86.645,67	120.000,00	132.000,00	145.200,00	159.720,00	175.692,00								
9722.01.02.00	Ded. de Rec. P/Formação do FUNDEB - IPVA	-14.896,56	-17.342,36	-24.000,00	-26.400,00	-29.040,00	-31.944,00	-35.138,40								
1722.01.04.00	Cota-Parte do IPI sobre Exportação	8.804,74	16.894,58	18.000,00	19.800,00	21.780,00	23.958,00	26.353,00								
9722.01.04.00	Ded.de Rec. p/Form. FUNDEB- IP I- Export	-1.760,94	-3.378,91	-3.600,00	-3.960,00	-4.356,00	-4.791,60	-5.270,76								
1722.01.13.00	Cota-Parte Contrib.Interv.Domínio Econ.CIDE	57.542,02	30.700,51	60.000,00	66.000,00	72.600,00	79.860,00	87.846,00								
1722.99.00.00	Outras Transferências dos Estados	78.270,53	359.741,61	200.000,00	495.715,00	535.287,00	578.816,00	636.698,00								
1724.00.00.00	Transferências Multigovernamentais	9.323.059,52	9.251.651,30	9.600.000,00	10.700.370,00	11.616.000,00	13.827.161,00	15.209.877,10								
1724.01.00.00	Transferências de Recursos do FUNDEB	6.521.875,44	6.819.899,89	7.100.000,00	7.950.370,00	8.591.000,00	10.499.661,00	11.549.627,10								
1724.01.01.00	Transf.de Recursos do FUNDEB - 60%	6.521.875,44	6.819.899,89	7.100.000,00	7.950.370,00	8.591.000,00	10.499.661,00	11.549.627,10								
1724.02.00.00	Transf.de Rec.da Complem. ao FUNDEB	2.801.184,08	2.431.751,41	2.500.000,00	2.750.000,00	3.025.000,00	3.327.500,00	3.660.250,00								
1760.00.00.00	Transferências de Convênios	160.962,75	432.989,97	400.000,00	2.700.000,00	2.772.000,00	2.846.000,00	3.130.600,00								
1761.00.00.00	Transf. Convênios da União e suas Entidades	160.962,75	432.989,97	200.000,00	2.200.000,00	2.222.000,00	2.246.000,00	2.470.600,00								
1761.01.00.00	Transf.Conv.da União P/Sist.Único Saúde-SUS	0,00	0,00	0,00	600.000,00	600.000,00	600.000,00	660.000,00								
1761.02.00.00	Transf.de Conv.da União Dest.a Progr.de Educação	0,00	0,00	0,00	600.000,00	600.000,00	600.000,00	660.000,00								
1761.03.00.00	Transf.Conv.da União Dest.a Progr.Assist.Social	0,00	0,00	0,00	180.000,00	180.000,00	180.000,00	198.000,00								
1761.99.00.00	Outras Transferências de Convênios da União	160.962,75	432.989,97	200.000,00	820.000,00	842.000,00	866.000,00	952.600,00								
1762.00.00.00	Transf. Conv. Estados Distr.Fed. e suas Entid.	0,00	0,00	200.000,00	500.000,00	550.000,00	600.000,00	660.000,00								
1762.01.00.00	Transf.Conv.dos Estados P/Sist.Único Saúde-SUS	0,00	0,00	0,00	100.000,00	100.000,00	100.000,00	110.000,00								
1762.02.00.00	Transf.Conv.dos Estados Dest. a Progr.Educação	0,00	0,00	0,00	100.000,00	100.000,00	100.000,00	110.000,00								
1762.02.10.00	Convênio para o Transporte Escolar	0,00	0,00	0,00	100.000,00	100.000,00	100.000,00	110.000,00								
1762.99.00.00	Outras Transf. de Convênios dos Estados	0,00	0,00	200.000,00	300.000,00	350.000,00	400.000,00	440.000,00								
1900.00.00.00	OUTRAS RECEITAS CORRENTES	24.727,50	109.213,71	139.300,00	310.500,00	315.500,00	326.000,00	358.600,00								
1910.00.00.00	MULTAS E JUROS DE MORA	55,81	7.008,37	4.300,00	15.500,00	20.500,00	26.000,00	28.600,00								
1911.00.00.00	Multas e Juros de Mora dos Tributos	55,81	1.318,17	3.300,00	5.500,00	5.500,00	6.000,00	6.600,00								
1911.38.00.00	Multas e Juros de Mora do IPTU	25,53	1.318,17	2.300,00	2.500,00	2.500,00	3.000,00	3.300,00								
1911.39.00.00	Multa e Juros de Mora do ITBI	30,28	0,00	1.000,00	1.000,00	1.000,00	1.000,00	1.100,00								
1911.99.00.00	Multas e Juros de Mora de Outros Tributos	0,00	0,00	0,00	2.000,00	2.000,00	2.000,00	2.200,00								
1911.99.01.00	Multas e Juros de Mora de Outros Tributos	0,00	0,00	0,00	2.000,00	2.000,00	2.000,00	2.200,00								
1919.00.00.00	Multas de Outras Origens	0,00	5.690,20	1.000,00	10.000,00	15.000,00	20.000,00	22.000,00								
1919.48.00.00	Multas Aplicadas pelos Tribunais de Contas	0,00	5.690,20	1.000,00	10.000,00	15.000,00	20.000,00	22.000,00								

CÓDIGO	DISCRIMINAÇÃO	RECEITA ARRECADADA					ESTIMADA						
		2011	2012	2013	2014	2015	2016	2017					
1920.00.00.00	INDENIZAÇÕES E RESTITUIÇÕES												
1921.00.00.00	Indenizações	10.173,11	96.639,86	20.000,00	30.000,00	30.000,00	35.000,00	38.500,00					
1921.99.00.00	Outras Indenizações	0,00	0,00	10.000,00	10.000,00	10.000,00	15.000,00	16.500,00					
1922.00.00.00	Restituições	10.173,11	96.639,86	10.000,00	20.000,00	20.000,00	20.000,00	22.000,00					
1922.99.00.00	Outras Restituições	10.173,11	96.639,86	10.000,00	20.000,00	20.000,00	20.000,00	22.000,00					
1930.00.00.00	RECEITA DA DIVIDA ATIVA	11.008,41	3.953,17	110.000,00	255.000,00	255.000,00	255.000,00	280.500,00					
1931.00.00.00	Receita da Dívida Ativa Tributária	2.495,61	3.953,17	10.000,00	155.000,00	155.000,00	155.000,00	170.500,00					
1931.11.00.00	Receita da Dívida Ativa do IPTU	2.495,61	3.953,17	10.000,00	150.000,00	150.000,00	150.000,00	165.000,00					
1931.99.00.00	Receita Dívida Ativa de Outros Tributos	0,00	0,00	0,00	5.000,00	5.000,00	5.000,00	5.500,00					
1932.00.00.00	Receita da Dívida Ativa não Tributária	8.512,80	0,00	100.000,00	100.000,00	100.000,00	100.000,00	110.000,00					
1932.99.00.00	Rec. Dívida Ativa Não Tributária de Outras Rec.	8.512,80	0,00	100.000,00	100.000,00	100.000,00	100.000,00	110.000,00					
1990.00.00.00	RECEITAS DIVERSAS	3.490,17	1.612,31	5.000,00	10.000,00	10.000,00	10.000,00	11.000,00					
1990.99.00.00	Outras Receitas	3.490,17	1.612,31	5.000,00	10.000,00	10.000,00	10.000,00	11.000,00					
2000.00.00.00	RECEITAS DE CAPITAL	242.398,50	719.547,40	1.963.700,00	2.850.000,00	3.150.000,00	3.350.000,00	3.685.000,00					
2200.00.00.00	ALIENAÇÃO DE BENS	0,00	0,00	20.000,00	30.000,00	30.000,00	30.000,00	33.000,00					
2210.00.00.00	ALIENAÇÃO DE BENS MÓVEIS	0,00	0,00	10.000,00	20.000,00	20.000,00	20.000,00	22.000,00					
2219.00.00.00	Alienação de Outros Bens Móveis	0,00	0,00	10.000,00	20.000,00	20.000,00	20.000,00	22.000,00					
2220.00.00.00	ALIENAÇÃO DE BENS IMÓVEIS	0,00	0,00	10.000,00	10.000,00	10.000,00	10.000,00	11.000,00					
2229.00.00.00	Alienação de Outros Bens Imóveis	0,00	0,00	10.000,00	10.000,00	10.000,00	10.000,00	11.000,00					
2400.00.00.00	TRANSFERÊNCIAS DE CAPITAL	242.398,50	719.547,40	1.943.700,00	2.300.000,00	2.600.000,00	2.800.000,00	3.080.000,00					
2420.00.00.00	TRANSFERÊNCIAS INTERGOVERNAMENTAIS	242.398,50	719.547,40	1.943.700,00	2.100.000,00	2.300.000,00	2.600.000,00	2.860.000,00					
2421.00.00.00	Transferências da União	185.228,50	418.812,43	1.443.700,00	1.500.000,00	1.600.000,00	1.800.000,00	1.980.000,00					
2421.99.00.00	Outras Transferências da União	185.228,50	418.812,43	1.443.700,00	1.500.000,00	1.600.000,00	1.800.000,00	1.980.000,00					
2422.00.00.00	Transferências dos Estados	57.170,00	300.734,97	500.000,00	600.000,00	700.000,00	800.000,00	880.000,00					
2422.99.00.00	Outras Transferências dos Estados	57.170,00	300.734,97	500.000,00	600.000,00	700.000,00	800.000,00	880.000,00					
2470.00.00.00	TRANSFERÊNCIAS DE CONVÊNIOS	0,00	0,00	0,00	200.000,00	300.000,00	200.000,00	220.000,00					
2472.00.00.00	Transf. de Convênios dos Estados, Dist. Fed. e S/ Ent.	0,00	0,00	0,00	200.000,00	300.000,00	200.000,00	220.000,00					
2472.99.00.00	Outras Transferências de Convênios dos Estados	0,00	0,00	0,00	200.000,00	300.000,00	200.000,00	220.000,00					
2500.00.00.00	OUTRAS RECEITAS DE CAPITAL	0,00	0,00	0,00	520.000,00	520.000,00	520.000,00	572.000,00					
2590.00.00.00	OUTRAS RECEITAS	0,00	0,00	0,00	520.000,00	520.000,00	520.000,00	572.000,00					
2590.99.00.00	Outras Receitas	0,00	0,00	0,00	520.000,00	520.000,00	520.000,00	572.000,00					
	Total Receitas Orçamentárias	25.780.607,78	28.250.006,81	30.000.000,00	43.612.638,00	47.447.890,00	52.583.029,00	57.841.331,00					

CÓDIGO	DISCRIMINAÇÃO	RECEITA ARRECADADA		ORÇADA			ESTIMADA		
		2011	2012	2013	2014	2015	2016	2017	
	Total Geral (Receita Orçamentária + Transf. Financeiras)	25.780.607,78	28.250.006,81	30.000.000,00	43.612.638,00	47.447.890,00	52.583.029,00	57.841.331,00	

Umirim-CE, 17 de Outubro de 2013


JOSE PINTO DA SILVA
PREFEITO MUNICIPAL


FLAVIO SALVIANO LIMA
CONTADOR


HAMILTON PINHEIRO ROCHA
SECRETARIO DE FINANÇAS

Prefeitura Municipal de Umirim

ESTADO DO CEARÁ

PLANO PLURIANUAL 2014 A 2017

Receitas Arrecadadas 2011/2012, Orçada 2013 e Estimadas 2014/2017

ANEXO 02 - Demonstrativo da Receita Corrente Líquida

DISCRIMINAÇÃO	RECEITA ARRECADADA			ORÇADA			RECEITA ESTIMADA		
	2011	2012	2013	2014	2015	2016	2017		
	1722.01.13.00	57.542,02	30.700,51	60.000,00	66.000,00	72.600,00	79.860,00	87.846,00	
1722.99.00.00	78.270,53	359.741,61	200.000,00	495.715,00	535.287,00	578.816,00	636.698,00		
1724.00.00.00	9.323.059,52	9.251.651,30	9.600.000,00	10.700.370,00	11.616.000,00	13.827.161,00	15.209.877,10		
1724.01.00.00	6.521.875,44	6.819.899,89	7.100.000,00	7.950.370,00	8.591.000,00	10.499.661,00	11.549.627,10		
1724.01.01.00	6.521.875,44	6.819.899,89	7.100.000,00	7.950.370,00	8.591.000,00	10.499.661,00	11.549.627,10		
1724.02.00.00	2.801.184,08	2.431.751,41	2.500.000,00	2.750.000,00	3.025.000,00	3.327.500,00	3.660.250,00		
1760.00.00.00	160.962,75	432.989,97	400.000,00	2.700.000,00	2.772.000,00	2.846.000,00	3.130.600,00		
1761.00.00.00	160.962,75	432.989,97	200.000,00	2.200.000,00	2.222.000,00	2.246.000,00	2.470.600,00		
1761.01.00.00	0,00	0,00	0,00	600.000,00	600.000,00	600.000,00	660.000,00		
1761.02.00.00	0,00	0,00	0,00	600.000,00	600.000,00	600.000,00	660.000,00		
1761.03.00.00	0,00	0,00	0,00	180.000,00	180.000,00	180.000,00	198.000,00		
1761.99.00.00	160.962,75	432.989,97	200.000,00	820.000,00	842.000,00	866.000,00	952.600,00		
1762.00.00.00	0,00	0,00	200.000,00	200.000,00	200.000,00	200.000,00	200.000,00		
1762.01.00.00	0,00	0,00	0,00	100.000,00	100.000,00	100.000,00	110.000,00		
1762.02.00.00	0,00	0,00	0,00	100.000,00	100.000,00	100.000,00	110.000,00		
1762.02.10.00	0,00	0,00	0,00	100.000,00	100.000,00	100.000,00	110.000,00		
1762.99.00.00	0,00	0,00	200.000,00	300.000,00	350.000,00	400.000,00	440.000,00		
1900.00.00.00	24.727,50	109.213,71	139.300,00	310.500,00	315.500,00	326.000,00	358.600,00		
II - DEDUÇÕES	2.626.213,56	2.896.741,92	4.070.000,00	3.847.355,00	4.232.091,00	4.655.301,00	5.120.831,10		
9721.01.02.00	2.300.135,50	2.366.176,41	2.960.000,00	3.256.000,00	3.581.600,00	3.939.760,00	4.333.736,00		
9721.01.05.00	525,04	821,56	600.000,00	903,80	994,20	1.094,00	1.203,40		
9721.36.01.00	1.677,60	2.246,88	2.400,00	2.640,00	2.904,00	3.194,40	3.513,84		
9722.01.01.00	307.217,92	506.775,80	480.000,00	557.451,20	613.196,80	674.517,00	741.968,70		
9722.01.02.00	14.896,56	17.342,36	24.000,00	26.400,00	29.040,00	31.944,00	35.138,40		
9722.01.04.00	1.760,94	3.378,91	3.600,00	3.960,00	4.356,00	4.791,60	5.270,76		
III - RECEITA CORRENTE LÍQUIDA (I - II)	25.538.209,28	27.530.459,41	28.036.300,00	40.762.638,00	44.297.890,00	49.233.029,00	54.156.331,00		

(*) Diferença do Total de Receitas Correntes do Anexo 01, pois as Deduções para o FUNDEB são feitas no bloco 2 deste anexo

Umirim - CE, 17 de Outubro de 2013


JOSE PINTO DA SILVA
PREFEITO MUNICIPAL


FLAVIO SALVIANO LIMA
CONTADOR


HAMILTON PINHEIRO ROCHA
SECRETARIO DE FINANÇAS

DISCRIMINAÇÃO	RECEITA ARRECADADA			ORÇADA			RECEITA ESTIMADA		
	2011	2012	2013	2014	2015	2016	2017		
I - RECEITAS CORRENTES(*)	28.164.422,84	30.427.201,33	32.106.300,00	44.609.993,00	48.529.981,00	53.888.330,00	59.277.162,10		
1100.00.00.00 RECEITA TRIBUTÁRIA	651.141,53	728.655,42	631.000,00	974.900,00	1.048.990,00	1.131.389,00	1.244.527,90		
1110.00.00.00 IMPOSTOS	632.349,43	707.086,75	605.000,00	933.900,00	1.004.790,00	1.082.769,00	1.191.045,90		
1112.00.00.00 Imposto sobre o Patrimônio e a Renda	360.884,25	387.903,35	305.000,00	583.000,00	618.800,00	658.180,00	723.998,00		
1112.02.00.00 Imp.s/a Propriedade Predial Terr. Urbana - IPTU	2.733,79	3.441,23	10.000,00	11.000,00	12.100,00	13.310,00	14.641,00		
1112.04.00.00 Impostos s/Renda e Proventos de Qualquer Natureza	350.496,46	371.862,04	270.000,00	547.000,00	581.700,00	619.870,00	681.857,00		
1112.04.31.00 Imposto de Renda Ret.nas Fontes s/Rend.do Trabalho	350.496,46	371.862,04	270.000,00	297.000,00	326.700,00	359.370,00	395.307,00		
1112.04.34.00 Imposto de Renda Retido s/ Outros Rendimentos	0,00	0,00	0,00	250.000,00	255.000,00	260.500,00	286.550,00		
1112.08.00.00 Imp.s/Transm.Inter Vivos Bens Imóv e Dir. - ITBI	7.654,00	12.600,08	25.000,00	25.000,00	25.000,00	25.000,00	27.500,00		
1113.00.00.00 Impostos sobre a Produção e a Circulação	271.465,18	319.183,40	300.000,00	350.900,00	385.990,00	424.589,00	467.047,90		
1113.05.00.00 Imp.s/Serviços de Qualquer Natureza - I.S.Q.N.	271.465,18	319.183,40	300.000,00	350.900,00	385.990,00	424.589,00	467.047,90		
DEMAIS RECEITAS TRIBUTÁRIAS	18.792,10	21.568,67	26.000,00	41.000,00	44.200,00	44.200,00	45.200,00		
1200.00.00.00 RECEITA DE CONTRIBUIÇÕES	252.870,91	280.167,89	200.000,00	308.185,00	339.003,00	372.903,00	410.193,30		
1300.00.00.00 RECEITA PATRIMONIAL	124.370,87	75.488,77	88.000,00	165.600,00	175.660,00	189.526,00	208.478,60		
1400.00.00.00 RECEITA AGROPECUÁRIA	0,00	0,00	0,00	0,00	0,00	0,00	0,00		
1500.00.00.00 RECEITA INDUSTRIAL	0,00	0,00	0,00	0,00	0,00	0,00	0,00		
1600.00.00.00 RECEITA DE SERVIÇOS	458.115,58	480.519,53	461.000,00	535.571,00	589.428,00	648.571,00	713.428,10		
1700.00.00.00 TRANSFERÊNCIAS CORRENTES	26.653.196,45	28.753.156,01	30.587.000,00	42.315.237,00	46.061.400,00	51.219.941,00	56.341.934,20		
1720.00.00.00 TRANSFERÊNCIAS INTERGOVERNAMENTAIS	26.492.233,70	28.320.166,04	30.187.000,00	39.615.237,00	43.289.400,00	48.373.941,00	53.211.334,20		
1721.00.00.00 Transferências da União	15.268.131,51	16.040.660,62	17.789.000,00	25.396.094,00	27.814.549,00	30.311.841,00	33.343.025,10		
1721.01.00.00 Participação na Receita da União	12.013.818,54	12.359.965,70	14.803.000,00	16.784.519,00	18.740.114,00	20.304.268,00	22.334.694,80		
1721.01.02.00 Cota-Parte do Fundo de Particip. dos Municípios.	12.011.193,00	12.355.857,36	14.800.000,00	16.280.000,00	18.235.143,00	19.698.800,00	21.668.680,00		
1721.01.05.00 Cota-Parte Imp.s/a Propriedade Territ.Rural	2.625,54	4.108,34	3.000,00	4.519,00	4.971,00	5.468,00	6.014,80		
1721.01.99.00 Cota-Parte FPM - 1% Emenda 55	0,00	0,00	0,00	500.000,00	500.000,00	600.000,00	660.000,00		
1721.22.00.00 Transf.da Comp.Finan.P/Explor.Recursos Naturais	175.185,46	208.746,58	211.000,00	236.000,00	259.100,00	284.510,00	312.961,00		
1721.22.70.00 Cota Parte do Fundo Especial do Petróleo - FEP	172.972,86	205.869,42	210.000,00	231.000,00	254.100,00	279.510,00	307.461,00		
1721.22.99.00 Outras Transf Dec de Comp. Financ. p/ Expl. R. Nat	2.212,60	2.877,16	1.000,00	5.000,00	5.000,00	5.000,00	5.500,00		
1721.33.00.00 Transf. de Rec. do SUS - Repasse Fundo a Fundo	1.822.533,79	2.111.510,81	1.841.000,00	4.907.073,00	5.127.782,00	5.770.553,00	6.347.608,30		
1721.33.11.10 Piso de Atenção Básica Fixo (PAB Fixo)	490.080,59	651.305,59	540.000,00	716.436,00	788.079,00	866.880,00	953.568,00		
1721.33.11.31 Saude da Família - PSF	541.500,00	628.800,00	620.000,00	690.800,00	759.880,00	835.868,00	919.454,80		
1721.33.11.32 Agentes Comunitários de Saude - PACS	294.948,00	294.106,00	270.000,00	323.516,00	355.868,00	391.455,00	430.600,50		
1721.33.11.33 Saude Bucal	219.000,00	186.585,00	170.000,00	205.243,00	225.767,00	248.344,00	273.178,40		
1721.33.11.34 compensação de Especificidades Regionais	0,00	0,00	0,00	150.000,00	150.000,00	650.000,00	715.000,00		

CÓDIGO	DISCRIMINAÇÃO	DESPA REALIZADA			ORÇADA			PREVISTA		
		2011	2012	2013	2014	2015	2016	2017		
4.6.90.71.00	Principal da Dívida Contratual Resgatado	677.273,16	782.748,60	860.000,00	1.160.000,00	1.240.000,00	1.180.000,00	1.298.000,00		
9.0.00.00.00	RESERVA DE CONTINGÊNCIA	0,00	0,00	300.000,00	425.000,00	463.299,00	524.631,00	577.094,00		
9.9.00.00.00	RESERVA DE CONTINGÊNCIA	0,00	0,00	300.000,00	425.000,00	463.299,00	524.631,00	577.094,00		
9.9.99.00.00	Reserva de Contingência	0,00	0,00	300.000,00	425.000,00	463.299,00	524.631,00	577.094,00		
9.9.99.99.99	Reserva de Contingência	0,00	0,00	300.000,00	425.000,00	463.299,00	524.631,00	577.094,00		
	Total da Despesa Orçamentária	26.145.551,74	28.477.007,62	30.000.000,00	43.612.638,00	47.447.890,00	52.583.029,00	57.841.331,00		
	Total Geral (Despesa Orçamentária + Transf. Financeiras)	26.145.551,74	28.477.007,62	30.000.000,00	43.612.638,00	47.447.890,00	52.583.029,00	57.841.331,00		

Umirim-CE, 17 de Outubro de 2013


JOSE PINTO DA SILVA
PREFEITO MUNICIPAL


FLAVIO SALVIANO LIMA
CONTADOR


HAMILTON PINHEIRO ROCHA
SECRETARIO DE FINANÇAS

CÓDIGO	DISCRIMINAÇÃO	DESPA REALIZADA		ORÇADA				PREVISTA		
		2011	2012	2013	2014	2015	2016	2017		
3.0.00.00.00	DESPESAS CORRENTES	24.327.321,54	26.619.126,79	27.308.000,00	37.161.638,00	40.691.591,00	45.581.398,00	50.259.037,00		
3.1.00.00.00	PESSOAL E ENCARGOS SOCIAIS	13.674.897,29	15.343.680,51	15.517.000,00	20.951.638,00	23.377.530,00	26.381.359,00	29.138.994,00		
3.1.90.00.00	Aplicações Diretas	13.674.897,29	15.343.680,51	15.517.000,00	20.951.638,00	23.377.530,00	26.381.359,00	29.138.994,00		
3.1.90.04.00	Contratação por Tempo Determinado	3.306.167,00	2.102.472,52	3.200.000,00	2.826.000,00	3.138.600,00	3.465.900,00	3.812.490,00		
3.1.90.11.00	Vencimentos e Vant. Fixas - Pessoal Civil	8.678.973,57	11.721.284,32	9.904.000,00	14.505.800,00	16.063.980,00	18.541.329,00	20.514.961,00		
3.1.90.13.00	Obrigações Patronais	1.562.738,24	1.349.753,92	2.321.000,00	2.951.838,00	3.449.950,00	3.580.130,00	3.938.143,00		
3.1.90.91.00	Sentenças Judiciais	10.920,68	125.135,78	5.000,00	500.000,00	550.000,00	605.000,00	665.500,00		
3.1.90.92.00	Despesas de Exercícios Anteriores	116.097,80	45.033,97	87.000,00	168.000,00	175.000,00	189.000,00	207.900,00		
3.2.00.00.00	JUROS E ENCARGOS DA DÍVIDA	8.280,76	0,00	20.000,00	65.000,00	78.000,00	90.000,00	99.000,00		
3.2.90.00.00	Aplicações Diretas	8.280,76	0,00	20.000,00	65.000,00	78.000,00	90.000,00	99.000,00		
3.2.90.21.00	Juros sobre a Dívida por Contrato	8.280,76	0,00	20.000,00	65.000,00	78.000,00	90.000,00	99.000,00		
3.3.00.00.00	OUTRAS DESPESAS CORRENTES	10.644.143,49	11.275.446,28	11.771.000,00	16.145.000,00	17.236.061,00	19.110.039,00	21.021.043,00		
3.3.71.00.00	Transf. a Cons. Públicos Med. Cont. de Rateio	0,00	0,00	0,00	100.000,00	100.000,00	100.000,00	110.000,00		
3.3.71.70.00	Rateio pela Participação em consórcio Público	0,00	0,00	0,00	100.000,00	100.000,00	100.000,00	110.000,00		
3.3.90.00.00	Aplicações Diretas	10.644.143,49	11.275.446,28	11.771.000,00	16.045.000,00	17.136.061,00	19.010.039,00	20.911.043,00		
3.3.90.14.00	Diárias - Civil	46.215,00	41.630,00	68.000,00	104.000,00	116.000,00	128.000,00	140.800,00		
3.3.90.30.00	Material de Consumo	1.676.184,57	1.830.919,20	2.032.000,00	2.725.800,00	2.963.900,00	3.325.350,00	3.657.885,00		
3.3.90.31.00	Premiações Cult., Artist., Cient., Desp. e Outras	2.267,70	1.100,00	10.000,00	25.000,00	26.000,00	31.000,00	34.100,00		
3.3.90.32.00	Material de Distribuição Gratuita	117.985,77	42.131,64	312.000,00	364.000,00	403.000,00	452.000,00	497.200,00		
3.3.90.35.00	Serviços de Consultoria	33.309,00	37.044,00	70.000,00	77.000,00	84.700,00	93.170,00	102.487,00		
3.3.90.36.00	Outros Serviços de Terc. - Pessoa Física	1.146.717,29	1.428.459,46	1.675.000,00	2.193.600,00	2.358.660,00	2.721.350,00	2.993.485,00		
3.3.90.39.00	Outros Serviços de Terc. - Pessoa Jurídica	6.905.881,09	7.307.911,14	7.046.000,00	9.420.600,00	10.352.801,00	11.378.169,00	12.515.986,00		
3.3.90.47.00	Obrigações Tributárias e Contributivas	319.673,95	330.951,43	200.000,00	430.000,00	470.000,00	500.000,00	550.000,00		
3.3.90.92.00	Despesas de Exercícios Anteriores	395.909,12	255.299,41	358.000,00	705.000,00	361.000,00	381.000,00	419.100,00		
4.0.00.00.00	DESPESAS DE CAPITAL	1.818.230,20	1.857.880,83	2.392.000,00	6.026.000,00	6.293.000,00	6.477.000,00	7.005.200,00		
4.4.00.00.00	INVESTIMENTOS	1.140.957,04	1.075.132,23	1.532.000,00	4.866.000,00	5.053.000,00	5.297.000,00	5.707.200,00		
4.4.90.00.00	Aplicações Diretas	1.140.957,04	1.075.132,23	1.532.000,00	4.866.000,00	5.053.000,00	5.297.000,00	5.707.200,00		
4.4.90.51.00	Obras e Instalações	957.445,60	1.026.146,86	1.400.000,00	3.895.000,00	4.090.000,00	4.290.000,00	4.619.000,00		
4.4.90.52.00	Equipamentos e Material Permanente	183.511,44	48.985,37	127.000,00	756.000,00	748.000,00	792.000,00	871.200,00		
4.4.90.61.00	Aquisição de Imóveis	0,00	0,00	5.000,00	215.000,00	215.000,00	215.000,00	217.000,00		
4.6.00.00.00	AMORTIZAÇÃO DA DÍVIDA	677.273,16	782.748,60	860.000,00	1.160.000,00	1.240.000,00	1.180.000,00	1.298.000,00		
4.6.90.00.00	Aplicações Diretas	677.273,16	782.748,60	860.000,00	1.160.000,00	1.240.000,00	1.180.000,00	1.298.000,00		

DISCRIMINAÇÃO	ARRECADADA		ORÇADA		ESTIMADA		
	2011	2012	2013	2014	2015	2016	2017
Receita Corrente Líquida	25.538.209,28	27.530.459,41	28.036.300,00	40.762.638,00	44.297.890,00	49.233.029,00	54.156.331,00
Pessoal e Encargos Sociais	13.674.897,29	15.343.680,51	15.517.000,00	20.951.638,00	23.377.530,00	26.381.359,00	29.138.994,00
% da Despesa com Pessoal em Relação à Receita Corrente Líquida	53,55	55,73	55,35	51,40	52,77	53,58	53,81
Limite Máximo (Incisos I, II e III, Art. 20 da LRF) 60 %	15.322.925,57	16.518.275,65	16.821.780,00	24.457.582,80	26.578.734,00	29.539.817,40	32.493.798,60
Limite Prudencial (Parágrafo Único, Art. 22 da LRF) 57%	14.556.779,29	15.692.361,86	15.980.691,00	23.234.703,66	25.249.797,30	28.062.826,53	30.869.108,67

Umirim-CE, 17 de Outubro de 2013


JOSE PINTO DA SILVA
PREFEITO MUNICIPAL


FLAVIO SALVIANO LIMA
CONTADOR


HAMILTON PINHEIRO ROCHA
SECRETARIO DE FINANÇAS

Prefeitura Municipal de Umirim

ESTADO DO CEARÁ

PLANO PLURIANUAL 2014 A 2017

Despesas Realizadas 2011/2012, Orçada 2013 e Previstas 2014/2017

ANEXO 05 - Despesas por Funções e Sub-Funções

Função	Sub Função	DISCRIMINAÇÃO	DESPESA REALIZADA			ORÇADA			PREVISTA		
			2011	2012	2013	2014	2015	2016	2017		
01		LEGISLATIVA	924.982,94	940.922,67	1.500.000,00	1.506.000,00	1.705.700,00	1.821.070,00	2.003.177,00		
	031	AÇÃO LEGISLATIVA	924.982,94	940.922,67	1.500.000,00	1.506.000,00	1.705.700,00	1.821.070,00	2.003.177,00		
04		ADMINISTRAÇÃO	2.432.267,74	2.813.491,17	3.165.000,00	5.812.420,00	5.859.461,00	6.334.879,00	6.865.367,00		
	122	ADMINISTRAÇÃO GERAL	1.692.649,78	1.814.744,31	2.215.000,00	3.011.420,00	2.907.661,00	3.175.679,00	3.490.247,00		
	123	ADMINISTRAÇÃO FINANCEIRA	692.967,36	998.746,86	950.000,00	1.674.000,00	1.809.800,00	1.985.000,00	2.183.500,00		
	124	CONTROLE INTERNO	46.650,60	0,00	0,00	127.000,00	142.000,00	174.200,00	191.620,00		
	451	INFRA-ESTRUTURA URBANA	0,00	0,00	0,00	1.000.000,00	1.000.000,00	1.000.000,00	1.000.000,00		
06		SEGURANÇA PÚBLICA	54.469,58	0,00	0,00	59.000,00	59.000,00	59.000,00	64.900,00		
	181	POLICIAMENTO	54.469,58	0,00	0,00	59.000,00	59.000,00	59.000,00	64.900,00		
08		ASSISTÊNCIA SOCIAL	1.521.753,03	1.702.125,28	2.052.000,00	2.349.900,00	2.706.550,00	2.689.850,00	2.957.335,00		
	122	ADMINISTRAÇÃO GERAL	1.433.278,29	1.535.924,78	1.571.000,00	1.686.800,00	1.797.000,00	1.914.200,00	2.104.120,00		
	243	ASSISTÊNCIA À CRIANÇA E AO ADOLESCENTE	6.091,12	10.012,18	9.000,00	84.500,00	91.000,00	113.000,00	124.300,00		
	244	ASSISTÊNCIA COMUNITÁRIA	82.383,62	156.188,32	372.000,00	478.600,00	718.550,00	562.650,00	618.915,00		
	481	HABITACÃO RURAL	0,00	0,00	50.000,00	50.000,00	50.000,00	50.000,00	55.000,00		
	482	HABITACÃO URBANA	0,00	0,00	50.000,00	50.000,00	50.000,00	50.000,00	55.000,00		
10		SAÚDE	5.614.607,03	6.652.727,10	6.674.000,00	9.271.900,00	10.356.800,00	11.785.770,00	12.961.347,00		
	122	ADMINISTRAÇÃO GERAL	2.820.003,75	4.191.002,54	3.900.000,00	4.883.500,00	5.372.200,00	6.102.150,00	6.709.365,00		
	301	ATENÇÃO BÁSICA	1.539.590,28	1.624.888,45	1.395.000,00	2.689.600,00	2.995.600,00	3.418.420,00	3.760.262,00		
	302	ASSISTÊNCIA HOSPITALAR E AMBULATORIAL	1.047.609,04	625.188,24	1.020.000,00	1.101.000,00	1.309.000,00	1.538.000,00	1.691.800,00		
	304	VIGILÂNCIA SANITÁRIA	207.403,96	211.647,87	359.000,00	382.800,00	422.000,00	467.200,00	513.920,00		
	843	SERVIÇO DA DÍVIDA INTERNA	0,00	0,00	0,00	165.000,00	198.000,00	190.000,00	209.000,00		
	846	OUTROS ENCARGOS ESPECIAIS	0,00	0,00	0,00	50.000,00	60.000,00	70.000,00	77.000,00		

Função	Sub Função	DISCRIMINAÇÃO	DESPESA REALIZADA			ORÇADA			PREVISTA		
			2011	2012	2013	2014	2015	2016	2017		
12		EDUCAÇÃO	11.312.149,39	12.088.347,69	11.154.000,00	16.674.118,00	18.153.280,00	20.027.369,00	22.027.105,00		
	122	ADMINISTRAÇÃO GERAL	929.641,34	1.240.032,93	1.302.000,00	1.587.300,00	1.731.500,00	1.914.670,00	2.103.137,00		
	306	ALIMENTAÇÃO E NUTRIÇÃO	353.052,87	406.764,52	252.000,00	466.000,00	511.100,00	565.700,00	622.270,00		
	361	ENSINO FUNDAMENTAL	186.582,71	153.804,58	250.000,00	375.000,00	390.000,00	560.000,00	616.000,00		
	362	ENSINO MÉDIO	0,00	0,00	0,00	51.600,00	62.260,00	77.980,00	85.778,00		
	364	ENSINO SUPERIOR	0,00	0,00	0,00	42.000,00	49.000,00	56.000,00	61.600,00		
	365	EDUCAÇÃO INFANTIL	0,00	0,00	100.000,00	120.000,00	120.000,00	120.000,00	132.000,00		
	368	EDUCAÇÃO BÁSICA	9.842.872,47	10.287.745,66	9.250.000,00	13.052.218,00	14.250.920,00	15.618.019,00	17.179.820,00		
	453	TRANSPORTES COLETIVOS URBANOS	0,00	0,00	0,00	755.000,00	808.500,00	885.000,00	973.500,00		
	811	DESPORTO DE RENDIMENTO	0,00	0,00	0,00	25.000,00	30.000,00	30.000,00	33.000,00		
	843	SERVIÇO DA DÍVIDA INTERNA	0,00	0,00	0,00	170.000,00	170.000,00	170.000,00	187.000,00		
	846	OUTROS ENCARGOS ESPECIAIS	0,00	0,00	0,00	30.000,00	30.000,00	30.000,00	33.000,00		
13		CULTURA	274.196,60	444.749,72	543.000,00	841.300,00	961.400,00	1.677.900,00	1.963.190,00		
	122	ADMINISTRAÇÃO GERAL	274.196,60	444.749,72	517.000,00	635.300,00	694.400,00	1.342.900,00	1.594.690,00		
	391	PATRIMÔNIO HISTÓRICO, ARTÍSTICO E	0,00	0,00	22.000,00	31.000,00	37.000,00	43.000,00	47.300,00		
	392	DIFUSÃO CULTURAL	0,00	0,00	0,00	167.000,00	219.000,00	277.000,00	304.700,00		
	695	TURISMO	0,00	0,00	4.000,00	8.000,00	11.000,00	15.000,00	16.500,00		
15		URBANISMO	2.334.418,43	2.279.053,32	2.762.000,00	3.379.000,00	3.581.200,00	3.882.240,00	4.268.464,00		
	122	ADMINISTRAÇÃO GERAL	1.060.308,12	1.072.181,11	1.252.000,00	1.444.000,00	1.583.200,00	1.723.240,00	1.895.564,00		
	451	INFRA-ESTRUTURA URBANA	548.032,11	362.741,11	600.000,00	750.000,00	750.000,00	800.000,00	880.000,00		
	452	SERVIÇOS URBANOS	726.078,20	844.131,10	900.000,00	1.105.000,00	1.158.000,00	1.259.000,00	1.382.900,00		
	512	SANEAMENTO BÁSICO URBANO	0,00	0,00	10.000,00	80.000,00	90.000,00	100.000,00	110.000,00		
16		HABITAÇÃO	0,00	0,00	40.000,00	250.000,00	250.000,00	250.000,00	275.000,00		

Função	Sub Função	DISCRIMINAÇÃO	DESPESA REALIZADA			ORÇADA			PREVISTA		
			2011	2012	2013	2014	2015	2016	2017		
17	481	HABITAÇÃO RURAL	0,00	0,00	20.000,00	100.000,00	100.000,00	100.000,00	110.000,00		
	482	HABITAÇÃO URBANA	0,00	0,00	20.000,00	150.000,00	150.000,00	150.000,00	165.000,00		
18	512	SANEAMENTO	0,00	76.359,78	30.000,00	300.000,00	400.000,00	400.000,00	440.000,00		
	544	SANEAMENTO BÁSICO URBANO	0,00	76.359,78	20.000,00	200.000,00	300.000,00	300.000,00	330.000,00		
		RECURSOS HÍDRICOS	0,00	0,00	10.000,00	100.000,00	100.000,00	100.000,00	110.000,00		
20	544	GESTÃO AMBIENTAL	0,00	0,00	10.000,00	100.000,00	150.000,00	200.000,00	220.000,00		
		RECURSOS HÍDRICOS	0,00	0,00	10.000,00	100.000,00	150.000,00	200.000,00	220.000,00		
23	605	AGRICULTURA	605.760,93	581.430,13	795.000,00	1.196.000,00	1.203.200,00	1.292.320,00	1.416.552,00		
	334	ADMINISTRAÇÃO GERAL	601.621,23	577.026,79	775.000,00	931.000,00	1.012.200,00	1.094.320,00	1.198.752,00		
	606	FOMENTO AO TRABALHO	0,00	0,00	0,00	50.000,00	50.000,00	50.000,00	55.000,00		
		ABASTECIMENTO	0,00	0,00	0,00	150.000,00	70.000,00	70.000,00	77.000,00		
25	695	EXTENSÃO RURAL	4.139,70	4.403,34	20.000,00	65.000,00	71.000,00	78.000,00	85.800,00		
		COMÉRCIO E SERVIÇOS	0,00	0,00	10.000,00	100.000,00	100.000,00	100.000,00	110.000,00		
26	752	TURISMO	0,00	0,00	10.000,00	100.000,00	100.000,00	100.000,00	110.000,00		
		ENERGIA	0,00	0,00	10.000,00	50.000,00	80.000,00	100.000,00	110.000,00		
27	782	ENERGIA ELÉTRICA	0,00	0,00	10.000,00	50.000,00	80.000,00	100.000,00	110.000,00		
		TRANSPORTE	130.039,79	109.352,16	110.000,00	200.000,00	260.000,00	320.000,00	352.000,00		
27	812	TRANSPORTE RODOVIÁRIO	130.039,79	109.352,16	110.000,00	200.000,00	260.000,00	320.000,00	352.000,00		
		DESPORTO E LAZER	255.352,36	5.700,00	25.000,00	268.000,00	268.000,00	268.000,00	294.800,00		
		DESPORTO COMUNITÁRIO	255.352,36	5.700,00	25.000,00	268.000,00	268.000,00	268.000,00	294.800,00		

Prefeitura Municipal de Umirim

ESTADO DO CEARÁ

PLANO PLURIANUAL 2014 A 2017

Despesas Realizadas 2011/2012, Orçada 2013 e Previsas 2014/2017

ANEXO 05 - Despesas por Funções e Sub-Funções

Função	Sub Função	DISCRIMINAÇÃO	DESPESA REALIZADA		ORÇADA	PREVISTA			
			2011	2012		2013	2014	2015	2016
28		ENCARGOS ESPECIAIS	685.553,92	782.748,60	820.000,00	830.000,00	890.000,00	850.000,00	935.000,00
	843	SERVIÇO DA DÍVIDA INTERNA	685.553,92	782.748,60	820.000,00	830.000,00	890.000,00	850.000,00	935.000,00
99		RESERVA DE CONTINGÊNCIA	0,00	0,00	300.000,00	425.000,00	463.299,00	524.631,00	577.094,00
	999	RESERVA DE CONTINGÊNCIA	0,00	0,00	300.000,00	425.000,00	463.299,00	524.631,00	577.094,00
Total da Despesa			26.145.551,74	28.477.007,62	30.000.000,00	43.612.638,00	47.447.890,00	52.583.029,00	57.841.331,00

Umirim-CE, 17 de Outubro de 2013


JOSE PINTO DA SILVA
PREFEITO MUNICIPAL


FLAVIO SALMIANO LIMA
CONTADOR


HAMILTON PINHEIRO ROCHA
SECRETARIO DE FINANÇAS

CÓDIGOS	DISCRIMINAÇÃO	DESPESA REALIZADA				ORÇADA			PREVISTA		
		2011	2012	2013	2014	2013	2014	2015	2016	2017	
01	CAMARA MUNICIPAL DE UIRIM										
01.001	CAMARA MUNICIPAL DE UIRIM										
0001	Mantenção do Legislativo Municipal	924.982,94	940.922,67	1.500.000,00	1.506.000,00	1.500.000,00	1.705.700,00	1.821.070,00	2.003.177,00		
2.001	Manutenção do Legislativo Municipal	924.982,94	940.922,67	1.500.000,00	1.506.000,00	1.500.000,00	1.705.700,00	1.821.070,00	2.003.177,00		
	Total do Programa	924.982,94	940.922,67	1.500.000,00	1.506.000,00	1.500.000,00	1.705.700,00	1.821.070,00	2.003.177,00		
	Total da Unidade	924.982,94	940.922,67	1.500.000,00	1.506.000,00	1.500.000,00	1.705.700,00	1.821.070,00	2.003.177,00		
	Total do Órgão	924.982,94	940.922,67	1.500.000,00	1.506.000,00	1.500.000,00	1.705.700,00	1.821.070,00	2.003.177,00		

CÓDIGOS	DISCRIMINAÇÃO	DESPESA REALIZADA				ORÇADA			PREVISTA		
		2011	2012	2013	2014	2013	2014	2015	2016	2017	
02 GABINETE DO PREFEITO											
02.001 GABINETE DO PREFEITO											
0036 Supervisão e Coordenação Superior											
2.002 Manutenção do Gabinete do Prefeito		1.066.446,97	1.200.970,09	1.305.000,00	1.835.000,00	1.668.701,00	1.816.869,00	1.998.556,00			
Total do Programa		1.066.446,97	1.200.970,09	1.305.000,00	1.835.000,00	1.668.701,00	1.816.869,00	1.998.556,00			
Total da Unidade		1.066.446,97	1.200.970,09	1.305.000,00	1.835.000,00	1.668.701,00	1.816.869,00	1.998.556,00			
Total do Órgão		1.066.446,97	1.200.970,09	1.305.000,00	1.835.000,00	1.668.701,00	1.816.869,00	1.998.556,00			

CÓDIGOS	DISCRIMINAÇÃO	DESPESA REALIZADA			ORÇADA			PREVISTA		
		2011	2012	2013	2013	2014	2015	2016	2017	
03 SECRETARIA DE ADMINISTRAÇÃO E PLANEJAMENTO										
03.001 SECRETARIA DE ADMINISTRAÇÃO E PLANEJAMENTO										
0018 Defesa do Interesse Público										
2.059	Implantação e Manutenção da Guarda Municipal	54.469,58	0,00	0,00	59.000,00	59.000,00	59.000,00	59.000,00	59.000,00	64.900,00
	Total do Programa	54.469,58	0,00	0,00	59.000,00	59.000,00	59.000,00	59.000,00	59.000,00	64.900,00
0052 Manutenção das Atividades Administrativas										
2.003	Manutenção da Secretaria de Administração e Planejamento	626.202,81	613.774,22	910.000,00	1.036.000,00	1.125.000,00	1.229.000,00	1.229.000,00	1.229.000,00	1.349.900,00
	Total do Programa	626.202,81	613.774,22	910.000,00	1.036.000,00	1.125.000,00	1.229.000,00	1.229.000,00	1.229.000,00	1.349.900,00
	Total da Unidade	680.672,39	613.774,22	910.000,00	1.095.000,00	1.184.000,00	1.288.000,00	1.288.000,00	1.288.000,00	1.414.800,00
	Total do Órgão	680.672,39	613.774,22	910.000,00	1.095.000,00	1.184.000,00	1.288.000,00	1.288.000,00	1.288.000,00	1.414.800,00

CÓDIGOS	DISCRIMINAÇÃO	DESPESA REALIZADA			ORÇADA			PREVISTA		
		2011	2012	2013	2014	2015	2016	2017		
04 SECRETARIA DE FINANÇAS										
04.001 SECRETARIA DE FINANÇAS										
0052 Manutenção das Atividades Administrativas										
2.004	Manutenção da Secretaria de Finanças	373.293,41	667.795,43	750.000,00	1.324.000,00	1.429.800,00	1.585.000,00	1.743.500,00		
2.060	Man. das Ativ. da Tesouraria, Contabilidade e Cont. Interno	46.650,60	0,00	0,00	127.000,00	142.000,00	174.200,00	191.620,00		
	Total do Programa	419.944,01	667.795,43	750.000,00	1.451.000,00	1.571.800,00	1.759.200,00	1.935.120,00		
0962 Serviços da Dívida Interna										
2.005	Parcelamento de Débitos Junto ao INSS, PASEP, FGTS	685.553,92	782.748,60	820.000,00	830.000,00	890.000,00	850.000,00	935.000,00		
	Total do Programa	685.553,92	782.748,60	820.000,00	830.000,00	890.000,00	850.000,00	935.000,00		
0976 Contribuição para o Pasep										
2.065	Contribuição para Formação do PASEP	319.673,95	330.951,43	200.000,00	350.000,00	380.000,00	400.000,00	440.000,00		
	Total do Programa	319.673,95	330.951,43	200.000,00	350.000,00	380.000,00	400.000,00	440.000,00		
	Total da Unidade	1.425.171,88	1.781.495,46	1.770.000,00	2.631.000,00	2.841.800,00	3.009.200,00	3.310.120,00		
	Total do Órgão	1.425.171,88	1.781.495,46	1.770.000,00	2.631.000,00	2.841.800,00	3.009.200,00	3.310.120,00		

CÓDIGOS	DISCRIMINAÇÃO	DESPESA REALIZADA			ORÇADA			PREVISTA		
		2011	2012	2013	2013	2014	2015	2016	2017	
05 SEC. DE AGRICULTURA, REC. HIDRICOS E M. AMBIENTE										
05.001 SEC. DE AGRICULTURA, REC. HIDRICOS E MEIO AMBIENTE										
0052 Manutenção das Atividades Administrativas										
2.006	Man. das Ativ. da Sec. de Agricultura, Rec Hidricos e M. Amb	601.621,23	577.026,79	775.000,00	931.000,00	1.012.200,00	1.094.320,00	1.198.752,00		
	Total do Programa	601.621,23	577.026,79	775.000,00	931.000,00	1.012.200,00	1.094.320,00	1.198.752,00		
0645 Amparo ao Pequeno Produtor Agricola										
1.013	Const. e Equip da Casa do Mel e Abrigo p/ Resf do Leite	0,00	0,00	0,00	150.000,00	70.000,00	70.000,00	77.000,00		
2.007	Manutenção do Programa de Apoio ao Pequeno Produtor Rural	0,00	0,00	5.000,00	30.000,00	30.000,00	30.000,00	33.000,00		
2.068	Prog de desenv. da Cadeia Produtiva da Agric. Familiar	0,00	0,00	0,00	50.000,00	50.000,00	50.000,00	55.000,00		
	Total do Programa	0,00	0,00	5.000,00	230.000,00	150.000,00	150.000,00	165.000,00		
0652 Amparo ao Pequeno Produtor Pecuaria										
2.008	Man. do Prog. de Apoio ao Pequeno Produtor Pecuaria	4.139,70	4.403,34	5.000,00	10.000,00	10.000,00	10.000,00	11.000,00		
	Total do Programa	4.139,70	4.403,34	5.000,00	10.000,00	10.000,00	10.000,00	11.000,00		
0668 Extensão e Cooperativismo Rural										
2.009	Man. do Programa de Apoio ao Pescador Artesanal	0,00	0,00	5.000,00	10.000,00	10.000,00	10.000,00	11.000,00		
2.010	Manutenção do Programa Agente Rural	0,00	0,00	5.000,00	15.000,00	21.000,00	28.000,00	30.800,00		
	Total do Programa	0,00	0,00	10.000,00	25.000,00	31.000,00	38.000,00	41.800,00		
	Total da Unidade	605.760,93	581.430,13	795.000,00	1.196.000,00	1.203.200,00	1.292.320,00	1.416.552,00		
	Total do Órgão	605.760,93	581.430,13	795.000,00	1.196.000,00	1.203.200,00	1.292.320,00	1.416.552,00		

CÓDIGOS	DISCRIMINAÇÃO	DESPESA REALIZADA			ORÇADA			PREVISTA			
		2011	2012	2013	2014	2015	2016	2017			
06 SEC. DE INFRA ESTRUTURA, VIAÇÃO E SERV. PUBLICOS											
06.001 SEC. DE INFRA ESTRUTURA, VIAÇÃO E SERV PUBLICOS											
0038	Edificações Publicas										
1.020	Construção do Centro Administrativo Municipal	0,00	0,00	0,00	1.000.000,00	1.000.000,00	1.000.000,00	1.000.000,00	1.000.000,00	1.000.000,00	1.000.000,00
	Total do Programa	0,00	0,00	0,00	1.000.000,00	1.000.000,00	1.000.000,00	1.000.000,00	1.000.000,00	1.000.000,00	1.000.000,00
0052	Manutenção das Atividades Administrativas										
2.011	Man das Ativ da Sec. Infra Estrutura Viação, Serv. Publicos	1.060.308,12	1.072.181,11	1.252.000,00	1.444.000,00	1.583.200,00	1.723.240,00	1.895.564,00	1.895.564,00	1.895.564,00	1.895.564,00
	Total do Programa	1.060.308,12	1.072.181,11	1.252.000,00	1.444.000,00	1.583.200,00	1.723.240,00	1.895.564,00	1.895.564,00	1.895.564,00	1.895.564,00
0376	Abastecimento D'agua na Zona Rural										
1.004	Construção e ampliação do Sistema de Abastecimento d'água	0,00	0,00	10.000,00	100.000,00	100.000,00	100.000,00	110.000,00	110.000,00	110.000,00	110.000,00
	Total do Programa	0,00	0,00	10.000,00	100.000,00	100.000,00	100.000,00	110.000,00	110.000,00	110.000,00	110.000,00
0452	Serviços Urbanos										
2.058	Manutenção de Cemitérios Públicos	0,00	0,00	0,00	10.000,00	10.000,00	10.000,00	11.000,00	11.000,00	11.000,00	11.000,00
	Total do Programa	0,00	0,00	0,00	10.000,00	10.000,00	10.000,00	11.000,00	11.000,00	11.000,00	11.000,00
0501	Vias e Logradouros Públicos										
1.001	Construção de Obras de Infra Estrutura Urbana	548.032,11	362.741,11	600.000,00	600.000,00	600.000,00	600.000,00	660.000,00	660.000,00	660.000,00	660.000,00
1.012	Construção e Ampliação de Praças Parques e Jardins	0,00	0,00	0,00	150.000,00	150.000,00	200.000,00	220.000,00	220.000,00	220.000,00	220.000,00
	Total do Programa	548.032,11	362.741,11	600.000,00	750.000,00	750.000,00	800.000,00	880.000,00	880.000,00	880.000,00	880.000,00
0504	Serviços de Limpeza Urbana										
2.054	Manutenção da Coleta de Lixo Domiciliar Urbano	726.078,20	844.131,10	900.000,00	1.095.000,00	1.148.000,00	1.249.000,00	1.371.900,00	1.371.900,00	1.371.900,00	1.371.900,00
	Total do Programa	726.078,20	844.131,10	900.000,00	1.095.000,00	1.148.000,00	1.249.000,00	1.371.900,00	1.371.900,00	1.371.900,00	1.371.900,00
0515	Habitações Urbanas										
1.003	Construção de Unidades Habitacionais na Zona Urbana	0,00	0,00	20.000,00	150.000,00	150.000,00	150.000,00	165.000,00	165.000,00	165.000,00	165.000,00
	Total do Programa	0,00	0,00	20.000,00	150.000,00	150.000,00	150.000,00	165.000,00	165.000,00	165.000,00	165.000,00
0516	Habitações Rurais										
1.002	Construção de Unidades Habitacionais na Zona Rural	0,00	0,00	20.000,00	100.000,00	100.000,00	100.000,00	110.000,00	110.000,00	110.000,00	110.000,00
	Total do Programa	0,00	0,00	20.000,00	100.000,00	100.000,00	100.000,00	110.000,00	110.000,00	110.000,00	110.000,00

CÓDIGOS	DISCRIMINAÇÃO	DESPESA REALIZADA			ORÇADA			PREVISTA		
		2011	2012	2013	2014	2015	2016	2017		
0611 Saneamento Basico Urbano										
1.005	Construção de KITS Sanitários	0,00	76.359,78	10.000,00	100.000,00	100.000,00	100.000,00	110.000,00		
1.006	Construção e Ampliação do Sistema de Saneamento Básico	0,00	0,00	10.000,00	100.000,00	200.000,00	200.000,00	220.000,00		
1.007	Urbanização do Açude Caio Prado	0,00	0,00	10.000,00	80.000,00	90.000,00	100.000,00	110.000,00		
	Total do Programa	0,00	76.359,78	30.000,00	280.000,00	390.000,00	400.000,00	440.000,00		
0622 Fortalecimento da Infra Estrutura Hidrica										
1.008	Construção, Ref. de Barragens, Açudes e Poços Profundos	0,00	0,00	10.000,00	100.000,00	150.000,00	200.000,00	220.000,00		
	Total do Programa	0,00	0,00	10.000,00	100.000,00	150.000,00	200.000,00	220.000,00		
0695 Distribuição de Energia Eletrica										
1.010	Implantação e Amp. da Rede de Distrib. de Energia Eletrica	0,00	0,00	10.000,00	50.000,00	80.000,00	100.000,00	110.000,00		
	Total do Programa	0,00	0,00	10.000,00	50.000,00	80.000,00	100.000,00	110.000,00		
0705 Desenvolvimento das Ativid. Voltadas para o Turismo Regional										
1.009	Construção de Monumentos e Imagem Sacra	0,00	0,00	10.000,00	100.000,00	100.000,00	100.000,00	110.000,00		
	Total do Programa	0,00	0,00	10.000,00	100.000,00	100.000,00	100.000,00	110.000,00		
0710 Estradas Vicinais										
1.011	Construção, Ampliação e Reforma de Estradas Vicinais	130.039,79	109.352,16	110.000,00	200.000,00	260.000,00	320.000,00	352.000,00		
	Total do Programa	130.039,79	109.352,16	110.000,00	200.000,00	260.000,00	320.000,00	352.000,00		
	Total da Unidade	2.464.458,22	2.464.765,26	2.972.000,00	5.379.000,00	5.821.200,00	6.252.240,00	6.775.464,00		
	Total do Órgão	2.464.458,22	2.464.765,26	2.972.000,00	5.379.000,00	5.821.200,00	6.252.240,00	6.775.464,00		

CÓDIGOS	DISCRIMINAÇÃO	DESPESA REALIZADA		ORÇADA		PREVISTA				
		2011	2012	2013	2014	2015	2016	2017		
2.015	Contribuição para Formação do PASEP	0,00	0,00	0,00	30.000,00	30.000,00	30.000,00	30.000,00	33.000,00	33.000,00
	Total do Programa	0,00	0,00	0,00	30.000,00	30.000,00	30.000,00	30.000,00	33.000,00	33.000,00
	Total da Unidade	1.282.694,21	1.646.797,45	1.554.000,00	3.241.900,00	3.522.360,00	4.029.350,00	4.029.350,00	4.429.285,00	4.429.285,00
	Total do Órgão	1.282.694,21	1.646.797,45	1.554.000,00	3.241.900,00	3.522.360,00	4.029.350,00	4.029.350,00	4.429.285,00	4.429.285,00

CÓDIGOS	DISCRIMINAÇÃO	DESPESA REALIZADA			ORÇADA			PREVISTA		
		2011	2012	2013	2014	2015	2016	2017		
08 SEC. SAUDE - FUNDO MUNICIPAL DE SAUDE										
08.001 SEC. DE SAUDE - FUNDO MUNICIPAL DE SAUDE										
0052 Manutenção das Atividades Administrativas										
2.023	Manutenção das Atividades da Secretaria de Saude - FMS	2.820.003,75	4.191.002,54	3.900.000,00	4.883.500,00	5.372.200,00	6.102.150,00	6.709.365,00		
	Total do Programa	2.820.003,75	4.191.002,54	3.900.000,00	4.883.500,00	5.372.200,00	6.102.150,00	6.709.365,00		
0171 Programas de Ações Básicas de Saúde										
1.014	Construção e Ampliação de Unidades de Saude	87.159,60	183.655,44	200.000,00	200.000,00	200.000,00	200.000,00	220.000,00		
2.024	Manutenção do Programa de Saude da Familia - PFS	1.539.590,28	1.605.343,45	1.395.000,00	1.910.000,00	2.088.200,00	2.296.220,00	2.525.842,00		
2.025	Manutenção do Programa de Agentes Comunitários de Saude	0,00	0,00	0,00	172.000,00	204.000,00	246.000,00	270.600,00		
2.027	Manutenção do Programa de Saude Bucal	0,00	0,00	0,00	36.000,00	38.000,00	50.000,00	55.000,00		
2.028	Manutenção do Programa de Atenção Basica - PAB	0,00	0,00	0,00	303.000,00	362.000,00	460.000,00	506.000,00		
2.029	Manutenção do Programa de Média alta Complexidade - MAC	0,00	0,00	0,00	576.000,00	699.000,00	810.000,00	891.000,00		
2.030	Manutenção do Prog. CEO - Centro de Espec. Odontológicas	0,00	0,00	0,00	187.600,00	209.400,00	251.200,00	276.320,00		
2.033	Manutenção do Programa de Fração Especializada - FAE	0,00	0,00	0,00	20.000,00	28.000,00	35.000,00	38.500,00		
2.035	Manutenção das Atividades do CAPS	0,00	0,00	0,00	26.000,00	31.000,00	35.000,00	38.500,00		
2.061	Funcionamento das Unidades de Saude Municipal	960.449,44	441.532,80	820.000,00	140.000,00	190.000,00	273.000,00	300.300,00		
	Total do Programa	2.587.199,32	2.230.531,69	2.415.000,00	3.570.600,00	4.049.600,00	4.656.420,00	5.122.062,00		
0181 Assistencia Farmaceutica										
2.031	Manut da Farmacia Basica e Prog. de Assist. Farmaceutica	0,00	0,00	0,00	85.000,00	120.000,00	155.000,00	170.500,00		
	Total do Programa	0,00	0,00	0,00	85.000,00	120.000,00	155.000,00	170.500,00		
0191 Vigilancia Epidemiologica										
2.026	Man. dos Programas de Vigilancia Sanitaria e Epidemiologica	207.403,96	211.647,87	359.000,00	382.800,00	422.000,00	467.200,00	513.920,00		
	Total do Programa	207.403,96	211.647,87	359.000,00	382.800,00	422.000,00	467.200,00	513.920,00		
0276 Transf. de Recursos a Consorcio Publico de Saude										
2.062	Transf. de Recursos ao Consorcio Publicos de Saude do Ceara	0,00	0,00	0,00	100.000,00	100.000,00	100.000,00	110.000,00		
	Total do Programa	0,00	0,00	0,00	100.000,00	100.000,00	100.000,00	110.000,00		
0721 Desporto Comunitario										
1.018	Implantação de Academia de Saude neste Municipio	0,00	19.545,00	0,00	35.000,00	35.000,00	45.000,00	49.500,00		
	Total do Programa	0,00	19.545,00	0,00	35.000,00	35.000,00	45.000,00	49.500,00		

CÓDIGOS	DISCRIMINAÇÃO	DESPESA REALIZADA				ORÇADA	PREVISTA				
		2011	2012	2013	2014		2015	2016	2017		
0962	Serviços da Dívida Interna										
2.036	Parcelamento de Débitos junto ao INSS, PASEP, FGTS	0,00	0,00	0,00	165.000,00	198.000,00	190.000,00	209.000,00			
	Total do Programa	0,00	0,00	0,00	165.000,00	198.000,00	190.000,00	209.000,00			
0976	Contribuição para o Pasep										
2.034	Contribuição para Formação do PASEP	0,00	0,00	0,00	50.000,00	60.000,00	70.000,00	77.000,00			
	Total do Programa	0,00	0,00	0,00	50.000,00	60.000,00	70.000,00	77.000,00			
	Total da Unidade	5.614.607,03	6.652.727,10	6.674.000,00	9.271.900,00	10.356.800,00	11.785.770,00	12.961.347,00			
	Total do Órgão	5.614.607,03	6.652.727,10	6.674.000,00	9.271.900,00	10.356.800,00	11.785.770,00	12.961.347,00			

CÓDIGOS	DISCRIMINAÇÃO	DESPESA REALIZADA			ORÇADA			PREVISTA		
		2011	2012	2013	2014	2015	2016	2017		
09	SECRETARIA DE CULTURA E TURISMO									
09.001	SECRETARIA DE CULTURA E TURISMO									
0052	Manutenção das Atividades Administrativas									
2.037	Manutenção das Atividades da Secretaria de Cultura e Turismo	274.196,60	444.749,72	517.000,00	635.300,00	694.400,00	1.342.900,00	1.594.690,00		
	Total do Programa	274.196,60	444.749,72	517.000,00	635.300,00	694.400,00	1.342.900,00	1.594.690,00		
0306	Incentivo a Cultura Artística									
2.040	Promoção das Atividades Culturais e Fomento as Artes	0,00	0,00	0,00	167.000,00	219.000,00	277.000,00	304.700,00		
	Total do Programa	0,00	0,00	0,00	167.000,00	219.000,00	277.000,00	304.700,00		
0471	Museus, Bibliotecas, Teatros e Centros Culturais									
2.038	Manutenção da Biblioteca Pública	0,00	0,00	22.000,00	31.000,00	37.000,00	43.000,00	47.300,00		
	Total do Programa	0,00	0,00	22.000,00	31.000,00	37.000,00	43.000,00	47.300,00		
0705	Desenvolvimento das Ativid. Voltadas para o Turismo Regional									
2.039	Manutenção e Apoio ao Turismo Regional	0,00	0,00	4.000,00	8.000,00	11.000,00	15.000,00	16.500,00		
	Total do Programa	0,00	0,00	4.000,00	8.000,00	11.000,00	15.000,00	16.500,00		
	Total da Unidade	274.196,60	444.749,72	543.000,00	841.300,00	961.400,00	1.677.900,00	1.963.190,00		
	Total do Órgão	274.196,60	444.749,72	543.000,00	841.300,00	961.400,00	1.677.900,00	1.963.190,00		

CÓDIGOS	DISCRIMINAÇÃO	DESPESA REALIZADA			ORÇADA			PREVISTA		
		2011	2012	2013	2014	2015	2016	2017		
10 FUNDO DE EDUCAÇÃO BÁSICA - FUNDEB										
10.001 FUNDO DE EDUCAÇÃO BÁSICA - FUNDEB										
0401 Manutenção da Educação Básica - Ensino Infantil										
2.042	Remuneração dos Prof. do Magisterio Ensino Infantil - 60%	726.079,91	343.621,11	680.000,00	761.000,00	776.000,00	842.000,00	926.200,00		
2.045	Manutenção das Atividades do Ensino Infantil - 40%	137.053,09	256.334,91	195.000,00	362.100,00	401.490,00	441.319,00	485.450,00		
	Total do Programa	863.133,00	599.956,02	875.000,00	1.123.100,00	1.177.490,00	1.283.319,00	1.411.650,00		
0402 Expansão da Oferta de Vagas para o Ensino Infantil										
1.016	Construção e Ampliação de Unidade de Ensino Infantil	0,00	0,00	100.000,00	120.000,00	120.000,00	120.000,00	132.000,00		
	Total do Programa	0,00	0,00	100.000,00	120.000,00	120.000,00	120.000,00	132.000,00		
0403 Manutenção da Educação Básica - Ensino Fundamental										
2.041	Remuneração dos Profissionais do Magisterio - FUNDEB 60%	4.898.632,79	5.736.933,38	4.880.000,00	7.230.000,00	7.918.000,00	8.669.800,00	9.536.780,00		
2.044	Manutenção das Atividades do FUNDEB - 40%	4.070.786,98	3.947.545,55	3.474.000,00	4.677.118,00	5.127.430,00	5.629.900,00	6.192.890,00		
	Total do Programa	8.969.419,77	9.684.478,93	8.354.000,00	11.907.118,00	13.045.430,00	14.299.700,00	15.729.670,00		
0404 Expansão da Oferta de Vagas para o Ensino Fundamental										
1.015	Construção e Ampliação de Unidades de Ensino Fundamental	186.582,71	153.804,58	250.000,00	260.000,00	260.000,00	260.000,00	286.000,00		
	Total do Programa	186.582,71	153.804,58	250.000,00	260.000,00	260.000,00	260.000,00	286.000,00		
0451 Ensino Supletivo e Educação de Jovens e Adultos										
2.043	Rem. dos Profissionais do Magistério - EJA - 60%	10.319,70	3.310,71	21.000,00	22.000,00	28.000,00	35.000,00	38.500,00		
	Total do Programa	10.319,70	3.310,71	21.000,00	22.000,00	28.000,00	35.000,00	38.500,00		
	Total da Unidade	10.029.455,18	10.441.550,24	9.600.000,00	13.432.218,00	14.630.920,00	15.998.019,00	17.597.820,00		
	Total do Órgão	10.029.455,18	10.441.550,24	9.600.000,00	13.432.218,00	14.630.920,00	15.998.019,00	17.597.820,00		

CÓDIGOS	DISCRIMINAÇÃO	DESPESA REALIZADA				ORÇADA			PREVISTA		
		2011	2012	2013	2014	2013	2014	2015	2016	2017	
11 SECRETARIA DE GOVERNO											
11.001 SECRETARIA DE GOVERNO											
0052 Manutenção das Atividades Administrativas											
2.046 Manutenção da Secretaria de Governo											
	Total do Programa	0,00	0,00	0,00	42.420,00	46.960,00	46.960,00	50.810,00	55.891,00		
	Total da Unidade	0,00	0,00	0,00	42.420,00	46.960,00	46.960,00	50.810,00	55.891,00		
	Total do Órgão	0,00	0,00	0,00	42.420,00	46.960,00	46.960,00	50.810,00	55.891,00		

CÓDIGOS	DISCRIMINAÇÃO	DESPESA REALIZADA			ORÇADA			PREVISTA		
		2011	2012	2013	2013	2014	2015	2016	2017	
12 SEC. DA JUVENTUDE, ESPORTE E LAZER										
12.001 SEC. DA JUVENTUDE, ESPORTE E LAZER										
0052 Manutenção das Atividades Administrativas										
2.047	Man. das Atividades da Sec. da Juventude, Esporte e Lazer	0,00	0,00	0,00	98.000,00	67.000,00	79.000,00	85.900,00		
	Total do Programa	0,00	0,00	0,00	98.000,00	67.000,00	79.000,00	85.900,00		
0721 Desporto Comunitario										
1.019	Construção de Quadra e Ginásios Poliesportivos	0,00	0,00	0,00	110.000,00	110.000,00	110.000,00	121.000,00		
2.055	Incentivo a Prática de Esporte Comunitário	255.352,36	5.700,00	25.000,00	158.000,00	158.000,00	158.000,00	173.800,00		
	Total do Programa	255.352,36	5.700,00	25.000,00	268.000,00	268.000,00	268.000,00	294.800,00		
	Total da Unidade	255.352,36	5.700,00	25.000,00	366.000,00	335.000,00	347.000,00	380.700,00		
	Total do Órgão	255.352,36	5.700,00	25.000,00	366.000,00	335.000,00	347.000,00	380.700,00		

CÓDIGOS	DISCRIMINAÇÃO	DESPESA REALIZADA			ORÇADA			PREVISTA		
		2011	2012	2013	2013	2014	2015	2016	2017	
13 SECRETARIA DE ASSISTENCIA SOCIAL										
13.001 SECRETARIA DE ASSISTENCIA SOCIAL										
0052 Manutenção das Atividades Administrativas										
2.048	Manutenção das Atividades da Sec. de Assistência Social	1.433.278,29	1.535.924,78	1.571.000,00	1.686.800,00	1.797.000,00	1.914.200,00	2.104.120,00		
	Total do Programa	1.433.278,29	1.535.924,78	1.571.000,00	1.686.800,00	1.797.000,00	1.914.200,00	2.104.120,00		
0131 Amparo Assistência a Criança										
2.064	Manutenção das Atividades do Conselho Tutelar	0,00	0,00	0,00	54.000,00	58.000,00	68.000,00	74.800,00		
	Total do Programa	0,00	0,00	0,00	54.000,00	58.000,00	68.000,00	74.800,00		
0137 Assistência Social Geral										
2.049	Manutenção das Atividades do CRAS	0,00	88.848,11	69.000,00	201.000,00	423.000,00	249.000,00	273.900,00		
2.050	Manut. do Prog. de Erradicação do Trab. Infantil - PETI	6.091,12	10.012,18	9.000,00	17.500,00	20.000,00	25.000,00	27.500,00		
2.051	Manutenção do Índice Geral de Desenvolvimento - IGD	32.087,55	34.113,06	25.000,00	54.600,00	62.550,00	69.650,00	76.615,00		
2.052	Manutenção das Ações Socio Educativa Familiar - ASEF	0,00	0,00	8.000,00	10.000,00	10.000,00	11.000,00	12.100,00		
2.053	Auxílio Funeral a Pessoas Carentes	18.000,00	16.320,00	150.000,00	93.000,00	103.000,00	113.000,00	124.300,00		
2.056	Programa de Doação de Benefícios Eventuais a Pessoas Carentes	32.296,07	16.907,15	100.000,00	100.000,00	100.000,00	100.000,00	110.000,00		
2.057	Operacionalização da cozinha Comunitária	0,00	0,00	20.000,00	20.000,00	20.000,00	20.000,00	22.000,00		
2.063	Manutenção das Atividades do Pro Jovem	0,00	0,00	0,00	13.000,00	13.000,00	20.000,00	22.000,00		
	Total do Programa	88.474,74	166.200,50	381.000,00	509.100,00	751.550,00	607.650,00	668.415,00		
0515 Habitações Urbanas										
2.067	Manutenção do Programa de Habitacional Urbana	0,00	0,00	50.000,00	50.000,00	50.000,00	50.000,00	55.000,00		
	Total do Programa	0,00	0,00	50.000,00	50.000,00	50.000,00	50.000,00	55.000,00		
0516 Habitações Rurais										
2.066	Manutenção do Programa de Habitação Rural	0,00	0,00	50.000,00	50.000,00	50.000,00	50.000,00	55.000,00		
	Total do Programa	0,00	0,00	50.000,00	50.000,00	50.000,00	50.000,00	55.000,00		
	Total da Unidade	1.521.753,03	1.702.125,28	2.052.000,00	2.349.900,00	2.706.550,00	2.689.850,00	2.957.335,00		
	Total do Órgão	1.521.753,03	1.702.125,28	2.052.000,00	2.349.900,00	2.706.550,00	2.689.850,00	2.957.335,00		

CÓDIGOS	DISCRIMINAÇÃO	DESPESA REALIZADA				ORÇADA			PREVISTA		
		2011	2012	2013	2014	2013	2014	2015	2016	2017	
99 RESERVA DE CONTIGENCIA											
99.999 RESERVA DE CONTIGENCIA											
9.999 Reserva de Contingencia		0,00	0,00	300.000,00	425.000,00	300.000,00	463.299,00	524.631,00	577.094,00		
9.999 Reserva de Contingencia	Total do Programa	0,00	0,00	300.000,00	425.000,00	300.000,00	463.299,00	524.631,00	577.094,00		
	Total da Unidade	0,00	0,00	300.000,00	425.000,00	300.000,00	463.299,00	524.631,00	577.094,00		
	Total do Órgão	0,00	0,00	300.000,00	425.000,00	300.000,00	463.299,00	524.631,00	577.094,00		



Prefeitura Municipal de Umirim

ESTADO DO CEARÁ

PLANO PLURIANUAL 2014 A 2017

Despesas Realizadas 2011/2012, Orçada 2013 e Previsas 2014/2017

ANEXO 07 - Projetos e Atividades por Órgãos e Unidades Orçamentárias

Página: 1
Em Real (R\$)

DISCRIMINAÇÃO	DESPESA REALIZADA			ORÇADA			PREVISTA		
	2011	2012	2013	2013	2014	2015	2016	2017	
01 CAMARA MUNICIPAL DE UMIRIM									
01.001 CAMARA MUNICIPAL DE UMIRIM									
Atividade(s)									
2.001 Manutenção do Legislativo Municipal	924.982,94	940.922,67	1.500.000,00	1.506.000,00	1.506.000,00	1.705.700,00	1.821.070,00	2.003.177,00	
Total da Unidade	924.982,94	940.922,67	1.500.000,00	1.506.000,00	1.506.000,00	1.705.700,00	1.821.070,00	2.003.177,00	
Total do Órgão	924.982,94	940.922,67	1.500.000,00	1.506.000,00	1.506.000,00	1.705.700,00	1.821.070,00	2.003.177,00	



Prefeitura Municipal de Umirim

ESTADO DO CEARÁ

PLANO PLURIANUAL 2014 A 2017

Despesas Realizadas 2011/2012, Orçada 2013 e Previsas 2014/2017

ANEXO 07 - Projetos e Atividades por Órgãos e Unidades Orçamentárias

Página: 2
Em Real (R\$)

DISCRIMINAÇÃO	DESPESA REALIZADA		ORÇADA		PREVISTA		
	2011	2012	2013	2014	2015	2016	2017
02 GABINETE DO PREFEITO							
02.001 GABINETE DO PREFEITO							
Atividade(s)							
2.002 Manutenção do Gabinete do Prefeito	1.066.446,97	1.200.970,09	1.305.000,00	1.835.000,00	1.668.701,00	1.816.869,00	1.998.556,00
Total da Unidade	1.066.446,97	1.200.970,09	1.305.000,00	1.835.000,00	1.668.701,00	1.816.869,00	1.998.556,00
Total do Órgão	1.066.446,97	1.200.970,09	1.305.000,00	1.835.000,00	1.668.701,00	1.816.869,00	1.998.556,00



Prefeitura Municipal de Umirim

ESTADO DO CEARÁ

PLANO PLURIANUAL 2014 A 2017

Despesas Realizadas 2011/2012, Orçada 2013 e Previsas 2014/2017

ANEXO 07 - Projetos e Atividades por Órgãos e Unidades Orçamentárias

Página: 3

Em Real (R\$)

DISCRIMINAÇÃO	DESPESA REALIZADA			ORÇADA			PREVISTA		
	2011	2012	2013	2014	2015	2016	2017		
03 SECRETARIA DE ADMINISTRAÇÃO E PLANEJAMENTO									
03.001 SECRETARIA DE ADMINISTRAÇÃO E PLANEJAMENTO									
Atividade(s)									
2.003 Manutenção da Secretaria de Administração e Planejamento	626.202,81	613.774,22	910.000,00	1.036.000,00	1.125.000,00	1.229.000,00	1.349.900,00		
2.059 Implantação e Manutenção da Guarda Municipal	54.469,58	0,00	0,00	59.000,00	59.000,00	59.000,00	64.900,00		
Total da Unidade	680.672,39	613.774,22	910.000,00	1.095.000,00	1.184.000,00	1.288.000,00	1.414.800,00		
Total do Órgão	680.672,39	613.774,22	910.000,00	1.095.000,00	1.184.000,00	1.288.000,00	1.414.800,00		

DISCRIMINAÇÃO	DESPESA REALIZADA					ORÇADA			PREVISTA			
	2011	2012	2013	2014	2015	2016	2017	2018	2019	2020		
04 SECRETARIA DE FINANÇAS												
04.001 SECRETARIA DE FINANÇAS												
Atividade(s)												
2.004 Manutenção da Secretaria de Finanças	373.293,41	667.795,43	750.000,00	1.324.000,00	1.429.800,00	1.585.000,00	1.743.500,00					
2.005 Parcelamento de Débitos Junto ao INSS, PASEP, FGTS	685.553,92	782.748,60	820.000,00	830.000,00	890.000,00	850.000,00	935.000,00					
2.060 Man. das Ativ. da Tesouraria, Contabilidade e Cont. Interno	46.650,60	0,00	0,00	127.000,00	142.000,00	174.200,00	191.620,00					
2.065 Contribuição para Formação do PASEP	319.673,95	330.951,43	200.000,00	350.000,00	380.000,00	400.000,00	440.000,00					
Total da Unidade	1.425.171,88	1.781.495,46	1.770.000,00	2.631.000,00	2.841.800,00	3.009.200,00	3.310.120,00					
Total do Órgão	1.425.171,88	1.781.495,46	1.770.000,00	2.631.000,00	2.841.800,00	3.009.200,00	3.310.120,00					



Prefeitura Municipal de Umirim

ESTADO DO CEARÁ

PLANO PLURIANUAL 2014 A 2017

Despesas Realizadas 2011/2012, Orçada 2013 e Previsas 2014/2017

ANEXO 07 - Projetos e Atividades por Órgãos e Unidades Orçamentárias

Página: 5
Em Real (R\$)

DISCRIMINAÇÃO	DESPESA REALIZADA			ORÇADA			PREVISTA		
	2011	2012	2013	2014	2015	2016	2017		
05 SEC. DE AGRICULTURA, REC. HIDRICOS E M. AMBIENTE									
05.001 SEC. DE AGRICULTURA, REC. HIDRICOS E MEIO AMBIENTE									
Projeto(s)									
1.013 Const. e Equip da Casa do Mel e Abrigo p/ Resf do Leite	0,00	0,00	0,00	150.000,00	70.000,00	70.000,00	77.000,00		
Atividade(s)									
2.006 Man. das Ativ. da Sec. de Agricultura, Rec Hidricos e M. Amb	601.621,23	577.026,79	775.000,00	931.000,00	1.012.200,00	1.094.320,00	1.198.752,00		
2.007 Manutenção do Programa de Apoio ao Pequeno Produtor Rural	0,00	0,00	5.000,00	30.000,00	30.000,00	30.000,00	33.000,00		
2.008 Man. do Prog. de Apoio ao Pequeno Produtor Pecuaria	4.139,70	4.403,34	5.000,00	10.000,00	10.000,00	10.000,00	11.000,00		
2.009 Man. do Programa de Apoio ao Pescador Artesanal	0,00	0,00	5.000,00	10.000,00	10.000,00	10.000,00	11.000,00		
2.010 Manutenção do Programa Agente Rural	0,00	0,00	5.000,00	15.000,00	21.000,00	28.000,00	30.800,00		
2.068 Prog de desenv. da Cadeia Produtiva da Agric. Familiar	0,00	0,00	0,00	50.000,00	50.000,00	50.000,00	55.000,00		
Total da Unidade	605.760,93	581.430,13	795.000,00	1.196.000,00	1.203.200,00	1.292.320,00	1.416.552,00		
Total do Órgão	605.760,93	581.430,13	795.000,00	1.196.000,00	1.203.200,00	1.292.320,00	1.416.552,00		

DISCRIMINAÇÃO	DESPESA REALIZADA			ORÇADA			PREVISTA		
	2011	2012	2013	2014	2015	2016	2017		
07 SECRETARIA DE EDUCAÇÃO									
07.001 SECRETARIA DE EDUCAÇÃO									
Atividade(s)									
2.012 Manutenção das atividades da Secretaria de Educação	929.641,34	1.240.032,93	1.302.000,00	1.587.300,00	1.731.500,00	1.914.670,00	2.103.137,00		
2.013 Manutenção do Programa de Alimentação Escolar	353.052,87	406.764,52	252.000,00	466.000,00	511.100,00	565.700,00	622.270,00		
2.014 Manutenção do Programa de Transporte Escolar	0,00	0,00	0,00	640.000,00	693.500,00	770.000,00	847.000,00		
2.015 Contribuição para Formação do PASEP	0,00	0,00	0,00	30.000,00	30.000,00	30.000,00	33.000,00		
2.016 Parcelamento de Débitos Junto ao INSS, PASEP, FGTS	0,00	0,00	0,00	170.000,00	170.000,00	170.000,00	187.000,00		
2.017 Manutenção do Programa Dinheiro Direto na Escola - PDDE	0,00	0,00	0,00	80.000,00	95.000,00	120.000,00	132.000,00		
2.018 Manutenção do Programa Saúde do Escolar	0,00	0,00	0,00	35.000,00	35.000,00	180.000,00	198.000,00		
2.019 Manutenção do Ensino Médio	0,00	0,00	0,00	51.600,00	62.260,00	77.980,00	85.778,00		
2.020 Apoio ao Estudante Pré Universitário e Universitário	0,00	0,00	0,00	42.000,00	49.000,00	56.000,00	61.600,00		
2.021 Manutenção do Programa Caminho da Escola	0,00	0,00	0,00	115.000,00	115.000,00	115.000,00	126.500,00		
2.022 Man. de Quadras e Ginasios Poliesportivos em Unid. Escolar	0,00	0,00	0,00	25.000,00	30.000,00	30.000,00	33.000,00		
Total da Unidade	1.282.694,21	1.646.797,45	1.554.000,00	3.241.900,00	3.522.360,00	4.029.350,00	4.429.285,00		
Total do Órgão	1.282.694,21	1.646.797,45	1.554.000,00	3.241.900,00	3.522.360,00	4.029.350,00	4.429.285,00		

DISCRIMINAÇÃO	DESPEZA REALIZADA					ORÇADA			PREVISTA			
	2011	2012	2013	2014	2015	2016	2017	2018	2019	2020		
08 SEC. SAUDE - FUNDO MUNICIPAL DE SAUDE												
08.001 SEC. DE SAUDE - FUNDO MUNICIPAL DE SAUDE												
Projeto(s)												
1.014 Construção e Ampliação de Unidades de Saude	87.159,60	183.655,44	200.000,00	200.000,00	200.000,00	200.000,00	200.000,00	200.000,00	200.000,00	200.000,00	220.000,00	220.000,00
1.018 Implantação de Academia de Saude neste Municipio	0,00	19.545,00	0,00	35.000,00	35.000,00	45.000,00	45.000,00	45.000,00	45.000,00	45.000,00	49.500,00	49.500,00
Atividade(s)												
2.023 Manutenção das Atividades da Secretaria de Saude - FMS	2.820.003,75	4.191.002,54	3.900.000,00	4.883.500,00	5.372.200,00	6.102.150,00	6.102.150,00	6.102.150,00	6.102.150,00	6.102.150,00	6.709.365,00	6.709.365,00
2.024 Manutenção do Programa de Saude da Familia - PFS	1.539.590,28	1.605.343,45	1.395.000,00	1.910.000,00	2.088.200,00	2.296.220,00	2.296.220,00	2.296.220,00	2.296.220,00	2.296.220,00	2.525.842,00	2.525.842,00
2.025 Manutenção do Programa de Agentes Comunitários de Saude	0,00	0,00	0,00	172.000,00	204.000,00	246.000,00	246.000,00	246.000,00	246.000,00	246.000,00	270.600,00	270.600,00
2.026 Man. dos Programas de Vigilância Sanitária e Epidemiologica	207.403,96	211.647,87	359.000,00	382.800,00	422.000,00	467.200,00	467.200,00	467.200,00	467.200,00	467.200,00	513.920,00	513.920,00
2.027 Manutenção do Programa de Saude Bucal	0,00	0,00	0,00	36.000,00	38.000,00	50.000,00	50.000,00	50.000,00	50.000,00	50.000,00	55.000,00	55.000,00
2.028 Manutenção do Programa de Atenção Basica - PAB	0,00	0,00	0,00	303.000,00	362.000,00	460.000,00	460.000,00	460.000,00	460.000,00	460.000,00	506.000,00	506.000,00
2.029 Manutenção do Programa de Média alta Complexidade - MAC	0,00	0,00	0,00	576.000,00	699.000,00	810.000,00	810.000,00	810.000,00	810.000,00	810.000,00	891.000,00	891.000,00
2.030 Manutenção do Prog. CEO - Centro de Espec. Odontológicas	0,00	0,00	0,00	187.600,00	209.400,00	251.200,00	251.200,00	251.200,00	251.200,00	251.200,00	276.320,00	276.320,00
2.031 Manut da Farmacia Basica e Prog. de Assist. Farmaceutica	0,00	0,00	0,00	85.000,00	120.000,00	155.000,00	155.000,00	155.000,00	155.000,00	155.000,00	170.500,00	170.500,00
2.033 Manutenção do Programa de Fração Especializada - FAE	0,00	0,00	0,00	20.000,00	28.000,00	35.000,00	35.000,00	35.000,00	35.000,00	35.000,00	38.500,00	38.500,00
2.034 Contribuição para Formação do PASEP	0,00	0,00	0,00	50.000,00	60.000,00	70.000,00	70.000,00	70.000,00	70.000,00	70.000,00	77.000,00	77.000,00
2.035 Manutenção das Atividades do CAPS	0,00	0,00	0,00	26.000,00	31.000,00	35.000,00	35.000,00	35.000,00	35.000,00	35.000,00	38.500,00	38.500,00
2.036 Parcelamento de Débitos junto ao INSS, PASEP, FGTS	0,00	0,00	0,00	165.000,00	198.000,00	190.000,00	190.000,00	190.000,00	190.000,00	190.000,00	209.000,00	209.000,00
2.061 Funcionamento das Unidades de Saude Municipal	960.449,44	441.532,80	820.000,00	140.000,00	190.000,00	273.000,00	273.000,00	273.000,00	273.000,00	273.000,00	300.300,00	300.300,00
2.062 Transf. de Recursos ao Consorcio Publicos de Saude do Ceará	0,00	0,00	0,00	100.000,00	100.000,00	100.000,00	100.000,00	100.000,00	100.000,00	100.000,00	110.000,00	110.000,00
Total da Unidade	5.614.607,03	6.652.727,10	6.674.000,00	9.271.900,00	10.356.800,00	11.785.770,00	11.785.770,00	11.785.770,00	11.785.770,00	11.785.770,00	12.961.347,00	12.961.347,00
Total do Órgão	5.614.607,03	6.652.727,10	6.674.000,00	9.271.900,00	10.356.800,00	11.785.770,00	11.785.770,00	11.785.770,00	11.785.770,00	11.785.770,00	12.961.347,00	12.961.347,00

DISCRIMINAÇÃO	DESPESA REALIZADA			ORÇADA			PREVISTA		
	2011	2012	2013	2014	2015	2016	2017		
09 SECRETARIA DE CULTURA E TURISMO									
09.001 SECRETARIA DE CULTURA E TURISMO									
Atividade(s)									
2.037 Manutenção das Atividades da Secretaria de Cultura e Turismo	274.196,60	444.749,72	517.000,00	635.300,00	694.400,00	1.342.900,00	1.594.690,00		
2.038 Manutenção da Biblioteca Pública	0,00	0,00	22.000,00	31.000,00	37.000,00	43.000,00	47.300,00		
2.039 Manutenção e Apoio ao Turismo Regional	0,00	0,00	4.000,00	8.000,00	11.000,00	15.000,00	16.500,00		
2.040 Promoção das Atividades Culturais e Fomento as Artes	0,00	0,00	0,00	167.000,00	219.000,00	277.000,00	304.700,00		
Total da Unidade	274.196,60	444.749,72	543.000,00	841.300,00	961.400,00	1.677.900,00	1.963.190,00		
Total do Órgão	274.196,60	444.749,72	543.000,00	841.300,00	961.400,00	1.677.900,00	1.963.190,00		

DISCRIMINAÇÃO	DESPESA REALIZADA			ORÇADA			PREVISTA		
	2011	2012	2013	2014	2015	2016	2017		
10 FUNDO DE EDUCAÇÃO BASICA - FUNDEB									
10.001 FUNDO DE EDUCAÇÃO BASICA - FUNDEB									
Projeto(s)									
1.015 Construção e Ampliação de Unidades de Ensino Fundamental	186.582,71	153.804,58	250.000,00	260.000,00	260.000,00	260.000,00	286.000,00		
1.016 Construção e Ampliação de Unidade de Ensino Infantil	0,00	0,00	100.000,00	120.000,00	120.000,00	120.000,00	132.000,00		
Atividade(s)									
2.041 Remuneração dos Profissionais do Magisterio - FUNDEB 60%	4.898.632,79	5.736.933,38	4.880.000,00	7.230.000,00	7.918.000,00	8.669.800,00	9.536.780,00		
2.042 Remuneração dos Prof. do Magisterio Ensino Infantil - 60%	726.079,91	343.621,11	680.000,00	761.000,00	776.000,00	842.000,00	926.200,00		
2.043 Rem. dos Profissionais do Magisterio - EJA - 60%	10.319,70	3.310,71	21.000,00	22.000,00	28.000,00	35.000,00	38.500,00		
2.044 Manutenção das Atividades do FUNDEB - 40%	4.070.786,98	3.947.545,55	3.474.000,00	4.677.118,00	5.127.430,00	5.629.900,00	6.192.890,00		
2.045 Manutenção das Atividades do Ensino Ingfantil - 40%	137.053,09	256.334,91	195.000,00	362.100,00	401.490,00	441.319,00	485.450,00		
Total da Unidade	10.029.455,18	10.441.550,24	9.600.000,00	13.432.218,00	14.630.920,00	15.998.019,00	17.597.820,00		
Total do Órgão	10.029.455,18	10.441.550,24	9.600.000,00	13.432.218,00	14.630.920,00	15.998.019,00	17.597.820,00		

DISCRIMINAÇÃO	DESPESA REALIZADA		ORÇADA		PREVISTA		
	2011	2012	2013	2014	2015	2016	2017
11 SECRETARIA DE GOVERNO							
11.001 SECRETARIA DE GOVERNO							
Atividade(s)							
2.046 Manutenção da Atividades da Secretaria de Governo	0,00	0,00	0,00	42.420,00	46.960,00	50.810,00	55.891,00
Total da Unidade	0,00	0,00	0,00	42.420,00	46.960,00	50.810,00	55.891,00
Total do Órgão	0,00	0,00	0,00	42.420,00	46.960,00	50.810,00	55.891,00



Prefeitura Municipal de Umirim

ESTADO DO CEARÁ

PLANO PLURIANUAL 2014 A 2017

Despesas Realizadas 2011/2012, Orçada 2013 e Previstas 2014/2017

ANEXO 07 - Projetos e Atividades por Órgãos e Unidades Orçamentárias

Página: 12
Em Real (R\$)

DISCRIMINAÇÃO	DESPESA REALIZADA		ORÇADA		PREVISTA		
	2011	2012	2013	2014	2015	2016	2017
12 SEC. DA JUVENTUDE, ESPORTE E LAZER							
12.001 SEC. DA JUVENTUDE, ESPORTE E LAZER							
Projeto(s)							
1.019 Construção de Quadra e Ginasios Poliesportivos	0,00	0,00	0,00	110.000,00	110.000,00	110.000,00	121.000,00
Atividade(s)							
2.047 Man. das Atividades da Sec. da Juventude, Esporte e Lazer	0,00	0,00	0,00	98.000,00	67.000,00	79.000,00	85.900,00
2.055 Incentivo a Pratica de Esporte Comunitário	255.352,36	5.700,00	25.000,00	158.000,00	158.000,00	158.000,00	173.800,00
Total da Unidade	255.352,36	5.700,00	25.000,00	366.000,00	335.000,00	347.000,00	380.700,00
Total do Órgão	255.352,36	5.700,00	25.000,00	366.000,00	335.000,00	347.000,00	380.700,00

DISCRIMINAÇÃO	DESPESA REALIZADA			ORÇADA			PREVISTA		
	2011	2012	2013	2014	2015	2016	2017		
13 SECRETARIA DE ASSISTENCIA SOCIAL									
13.001 SECRETARIA DE ASSISTENCIA SOCIAL									
Atividade(s)									
2.048 Manutenção das Atividades da Sec. de Assistencia Social	1.433.278,29	1.535.924,78	1.571.000,00	1.686.800,00	1.797.000,00	1.914.200,00	2.104.120,00		
2.049 Manutenção das Atividades do CRAS	0,00	88.848,11	69.000,00	201.000,00	423.000,00	249.000,00	273.900,00		
2.050 Manut. do Prog. de Erradicação do Trab. Infantil - PETI	6.091,12	10.012,18	9.000,00	17.500,00	20.000,00	25.000,00	27.500,00		
2.051 Manutenção do Índice Geral de Desenvolvimento - IGD	32.087,55	34.113,06	25.000,00	54.600,00	62.550,00	69.650,00	76.615,00		
2.052 Manutenção das Ações Socio Educativa Familiar - ASEF	0,00	0,00	8.000,00	10.000,00	10.000,00	11.000,00	12.100,00		
2.053 Auxílio Funeral a Pessoas Carentes	18.000,00	16.320,00	150.000,00	93.000,00	103.000,00	113.000,00	124.300,00		
2.056 Programa de Doação de Benefícios Eventuais a Pessoas Carentes	32.296,07	16.907,15	100.000,00	100.000,00	100.000,00	100.000,00	110.000,00		
2.057 Operacionalização da cozinha Comunitária	0,00	0,00	20.000,00	20.000,00	20.000,00	20.000,00	22.000,00		
2.063 Manutenção das Atividades do Pro Jovem	0,00	0,00	0,00	13.000,00	13.000,00	20.000,00	22.000,00		
2.064 Manutenção das Atividades do Conselho Tutelar	0,00	0,00	0,00	54.000,00	58.000,00	68.000,00	74.800,00		
2.066 Manutenção do Programa de Habitação Rural	0,00	0,00	50.000,00	50.000,00	50.000,00	50.000,00	55.000,00		
2.067 Manutenção do Programa de Habitacional Urbana	0,00	0,00	50.000,00	50.000,00	50.000,00	50.000,00	55.000,00		
Total da Unidade	1.521.753,03	1.702.125,28	2.052.000,00	2.349.900,00	2.706.550,00	2.689.850,00	2.957.335,00		
Total do Órgão	1.521.753,03	1.702.125,28	2.052.000,00	2.349.900,00	2.706.550,00	2.689.850,00	2.957.335,00		

DISCRIMINAÇÃO	DESPESA REALIZADA		ORÇADA		PREVISTA		
	2011	2012	2013	2014	2015	2016	2017
99 RESERVA DE CONTIGENCIA							
99.999 RESERVA DE CONTIGENCIA							
Atividade(s)							
9.999 Reserva de Contigencia	0,00	0,00	300.000,00	425.000,00	463.299,00	524.631,00	577.094,00
Total da Unidade	0,00	0,00	300.000,00	425.000,00	463.299,00	524.631,00	577.094,00
Total do Órgão	0,00	0,00	300.000,00	425.000,00	463.299,00	524.631,00	577.094,00



Prefeitura Municipal de Umirim

ESTADO DO CEARÁ

PLANO PLURIANUAL 2014 A 2017

Despesas Realizadas 2011/2012, Orçada 2013 e Estimadas 2014/2017

ANEXO 08 - Base Estratégica 2011/2017

Página: 1
Em Real (R\$)

CÓDIGOS	DISCRIMINAÇÃO	DESPESA REALIZADA					ORÇADA					PREVISTA		
		2011	2012	2013	2014	2015	2016	2017	2018	2019	2020	2021	2022	
01 CAMARA MUNICIPAL DE UMIRIM														
01.001 CAMARA MUNICIPAL DE UMIRIM														
0001 Manutenção do Legislativo Municipal														
01.031.2.001 Manutenção do Legislativo Municipal														
3.1.90.11.00	Vencimentos e Vant. Fixas - Pessoal Civil	441.264,88	486.953,84	820.000,00	700.000,00	847.000,00	900.000,00	990.000,00						
3.1.90.13.00	Obrigações Patronais	93.862,13	111.590,09	185.000,00	220.000,00	242.000,00	266.200,00	292.820,00						
3.3.90.14.00	Diárias - Civil	18.500,00	22.220,00	25.000,00	32.000,00	35.000,00	40.000,00	44.000,00						
3.3.90.30.00	Material de Consumo	15.164,77	14.800,28	35.000,00	40.000,00	45.000,00	50.000,00	55.000,00						
3.3.90.35.00	Serviços de Consultoria	33.309,00	37.044,00	70.000,00	77.000,00	84.700,00	93.170,00	102.487,00						
3.3.90.36.00	Outros Serviços de Terc. - Pessoa Física	45.931,80	69.929,00	55.000,00	70.000,00	77.000,00	84.700,00	93.170,00						
3.3.90.39.00	Outros Serviços de Terc. - Pessoa Jurídica	233.165,36	191.863,42	230.000,00	240.000,00	250.000,00	260.000,00	286.000,00						
3.3.90.92.00	Despesas de Exercícios Anteriores	0,00	3.587,00	5.000,00	30.000,00	30.000,00	30.000,00	33.000,00						
4.4.90.51.00	Obras e Instalações	0,00	0,00	0,00	15.000,00	15.000,00	15.000,00	16.500,00						
4.4.90.52.00	Equipamentos e Material Permanente	43.785,00	2.935,04	15.000,00	22.000,00	20.000,00	22.000,00	24.200,00						
4.6.90.71.00	Principal da Dívida Contratual Resgatado	0,00	0,00	60.000,00	60.000,00	60.000,00	60.000,00	66.000,00						
	Total do Projeto/Atividade	924.982,94	940.922,67	1.500.000,00	1.506.000,00	1.705.700,00	1.821.070,00	2.003.177,00						
	Total da Unidade	924.982,94	940.922,67	1.500.000,00	1.506.000,00	1.705.700,00	1.821.070,00	2.003.177,00						
	Total do Órgão	924.982,94	940.922,67	1.500.000,00	1.506.000,00	1.705.700,00	1.821.070,00	2.003.177,00						



Prefeitura Municipal de Umirim

ESTADO DO CEARÁ

PLANO PLURIANUAL 2014 A 2017

Despesas Realizadas 2011/2012, Orçada 2013 e Estimadas 2014/2017

ANEXO 08 - Base Estratégica 2011/2017

Página: 2
Em Real (R\$)

CÓDIGOS	DISCRIMINAÇÃO	DESPESA REALIZADA					ORÇADA					PREVISTA			
		2011	2012	2013	2014	2015	2016	2017	2018	2019	2020	2014	2015	2016	2017
02 GABINETE DO PREFEITO															
02.001 GABINETE DO PREFEITO															
0036 Supervisão e Coordenação Superior															
04.122.2.002 Manutenção do Gabinete do Prefeito															
3.1.90.11.00	Vencimentos e Vant. Fixas - Pessoal Civil	266.620,00	300.570,00	300.000,00	450.000,00	495.000,00	544.000,00	598.400,00							
3.1.90.13.00	Obrigações Patronais	34.304,50	34.020,32	60.000,00	100.000,00	110.000,00	121.000,00	133.100,00							
3.1.90.92.00	Despesas de Exercícios Anteriores	1.686,95	4.137,89	5.000,00	10.000,00	10.000,00	10.000,00	11.000,00							
3.3.90.14.00	Diárias - Civil	2.900,00	960,00	5.000,00	10.000,00	12.000,00	15.000,00	16.500,00							
3.3.90.30.00	Material de Consumo	75.184,16	78.681,31	100.000,00	100.000,00	110.000,00	120.000,00	132.000,00							
3.3.90.36.00	Outros Serviços de Terc. - Pessoa Física	126.026,46	156.296,80	200.000,00	210.000,00	220.000,00	230.000,00	253.000,00							
3.3.90.39.00	Outros Serviços de Terc. - Pessoa Jurídica	522.312,55	592.575,11	600.000,00	585.000,00	651.701,00	711.869,00	783.056,00							
3.3.90.92.00	Despesas de Exercícios Anteriores	29.296,91	31.897,36	30.000,00	350.000,00	40.000,00	45.000,00	49.500,00							
4.4.90.52.00	Equipamentos e Material Permanente	8.115,44	1.831,30	5.000,00	20.000,00	20.000,00	20.000,00	22.000,00							
	Total do Projeto/Atividade	1.066.446,97	1.200.970,09	1.305.000,00	1.835.000,00	1.668.701,00	1.816.869,00	1.998.556,00							
	Total da Unidade	1.066.446,97	1.200.970,09	1.305.000,00	1.835.000,00	1.668.701,00	1.816.869,00	1.998.556,00							
	Total do Órgão	1.066.446,97	1.200.970,09	1.305.000,00	1.835.000,00	1.668.701,00	1.816.869,00	1.998.556,00							



Prefeitura Municipal de Umirim

ESTADO DO CEARÁ


PLANO PLURIANUAL 2014 A 2017

Despesas Realizadas 2011/2012, Orçada 2013 e Estimadas 2014/2017

ANEXO 08 - Base Estratégica 2011/2017

Página: 3
Em Real (R\$)

CÓDIGOS	DISCRIMINAÇÃO	DESPESA REALIZADA					ORÇADA					PREVISTA		
		2011	2012	2013	2014	2015	2013	2014	2015	2016	2017			
03 SECRETARIA DE ADMINISTRAÇÃO E PLANEJAMENTO														
03.001 SECRETARIA DE ADMINISTRAÇÃO E PLANEJAMENTO														
0052 Manutenção das Atividades Administrativas														
04.122.2.003 Manutenção da Secretaria de Administração e Planejamento														
3.1.90.11.00	Vencimentos e Vant. Fixas - Pessoal Civil	320.831,37	315.456,69	380.000,00	418.000,00	459.000,00	505.000,00	555.500,00						
3.1.90.13.00	Obrigações Patronais	39.499,98	27.288,18	60.000,00	90.000,00	99.000,00	108.000,00	118.800,00						
3.1.90.92.00	Despesas de Exercícios Anteriores	8.100,50	2.796,31	5.000,00	10.000,00	12.000,00	15.000,00	16.500,00						
3.3.90.14.00	Diárias - Civil	3.800,00	1.770,00	5.000,00	8.000,00	10.000,00	10.000,00	11.000,00						
3.3.90.30.00	Material de Consumo	22.515,16	33.455,66	50.000,00	60.000,00	65.000,00	80.000,00	88.000,00						
3.3.90.36.00	Outros Serviços de Terc. - Pessoa Física	51.435,00	42.689,60	100.000,00	100.000,00	110.000,00	121.000,00	133.100,00						
3.3.90.39.00	Outros Serviços de Terc. - Pessoa Jurídica	173.887,84	186.746,54	300.000,00	300.000,00	320.000,00	340.000,00	374.000,00						
3.3.90.92.00	Despesas de Exercícios Anteriores	1.394,96	1.531,24	5.000,00	10.000,00	10.000,00	10.000,00	11.000,00						
4.4.90.52.00	Equipamentos e Material Permanente	4.738,00	2.040,00	5.000,00	20.000,00	20.000,00	20.000,00	22.000,00						
4.4.90.61.00	Aquisição de Imóveis	0,00	0,00	0,00	20.000,00	20.000,00	20.000,00	20.000,00						
	Total do Projeto/Atividade	626.202,81	613.774,22	910.000,00	1.036.000,00	1.125.000,00	1.229.000,00	1.349.900,00						
0018 Defesa do Interesse Público														
06.181.2.059 Implantação e Manutenção da Guarda Municipal														
3.1.90.11.00	Vencimentos e Vant. Fixas - Pessoal Civil	47.776,42	0,00	0,00	50.000,00	50.000,00	50.000,00	55.000,00						
3.1.90.13.00	Obrigações Patronais	2.418,46	0,00	0,00	2.000,00	2.000,00	2.000,00	2.200,00						
3.3.90.30.00	Material de Consumo	3.794,32	0,00	0,00	4.000,00	4.000,00	4.000,00	4.400,00						
3.3.90.36.00	Outros Serviços de Terc. - Pessoa Física	0,00	0,00	0,00	1.000,00	1.000,00	1.000,00	1.100,00						
3.3.90.39.00	Outros Serviços de Terc. - Pessoa Jurídica	480,38	0,00	0,00	1.000,00	1.000,00	1.000,00	1.100,00						
4.4.90.52.00	Equipamentos e Material Permanente	0,00	0,00	0,00	1.000,00	1.000,00	1.000,00	1.100,00						
	Total do Projeto/Atividade	54.469,58	0,00	0,00	59.000,00	59.000,00	59.000,00	64.900,00						
	Total da Unidade	680.672,39	613.774,22	910.000,00	1.095.000,00	1.184.000,00	1.288.000,00	1.414.800,00						
	Total do Órgão	680.672,39	613.774,22	910.000,00	1.095.000,00	1.184.000,00	1.288.000,00	1.414.800,00						



Prefeitura Municipal de Umirim

ESTADO DO CEARÁ

PLANO PLURIANUAL 2014 A 2017

Despesas Realizadas 2011/2012, Orçada 2013 e Estimadas 2014/2017

ANEXO 08 - Base Estratégica 2011/2017

Página: 4
Em Real (R\$)

CÓDIGOS	DISCRIMINAÇÃO	DESPESA REALIZADA					PREVISTA				
		2011	2012	2013	2014	2015	2016	2017			
04 SECRETARIA DE FINANÇAS											
04.001 SECRETARIA DE FINANÇAS											
0052 Manutenção das Atividades Administrativas											
04.123.2.004 Manutenção da Secretaria de Finanças											
3.1.90.11.00	Vencimentos e Vant. Fixas - Pessoal Civil	162.366,52	172.219,62	200.000,00	210.000,00	231.000,00	254.100,00	279.510,00			
3.1.90.13.00	Obrigações Patronais	19.886,41	35.447,42	40.000,00	46.000,00	50.800,00	55.900,00	61.490,00			
3.1.90.91.00	Sentenças Judiciais	10.920,68	125.135,78	5.000,00	500.000,00	550.000,00	605.000,00	665.500,00			
3.1.90.92.00	Despesas de Exercícios Anteriores	2.845,21	6.588,90	10.000,00	10.000,00	10.000,00	15.000,00	16.500,00			
3.3.90.14.00	Diárias - Civil	2.600,00	1.760,00	5.000,00	8.000,00	8.000,00	10.000,00	11.000,00			
3.3.90.30.00	Material de Consumo	17.705,18	16.854,26	50.000,00	50.000,00	50.000,00	55.000,00	60.500,00			
3.3.90.36.00	Outros Serviços de Terc. - Pessoa Física	20.260,00	23.967,70	30.000,00	50.000,00	50.000,00	60.000,00	66.000,00			
3.3.90.39.00	Outros Serviços de Terc. - Pessoa Jurídica	130.006,08	284.284,31	400.000,00	420.000,00	450.000,00	500.000,00	550.000,00			
3.3.90.92.00	Despesas de Exercícios Anteriores	4.002,33	1.537,44	5.000,00	10.000,00	10.000,00	10.000,00	11.000,00			
4.4.90.52.00	Equipamentos e Material Permanente	2.701,00	0,00	5.000,00	20.000,00	20.000,00	20.000,00	22.000,00			
	Total do Projeto/Atividade	373.293,41	667.795,43	750.000,00	1.324.000,00	1.429.800,00	1.585.000,00	1.743.500,00			
0962 Serviços da Dívida Interna											
28.843.2.005 Parcelamento de Débitos Junto ao INSS, PASEP, FGTS											
3.2.90.21.00	Juros sobre a Dívida por Contrato	8.280,76	0,00	20.000,00	30.000,00	40.000,00	50.000,00	55.000,00			
4.6.90.71.00	Principal da Dívida Contratual Resgatado	677.273,16	782.748,60	800.000,00	800.000,00	850.000,00	800.000,00	880.000,00			
	Total do Projeto/Atividade	685.553,92	782.748,60	820.000,00	830.000,00	890.000,00	850.000,00	935.000,00			
0052 Manutenção das Atividades Administrativas											
04.124.2.060 Man. das Ativ. da Tesouraria, Contabilidade e Cont. Interno											
3.1.90.11.00	Vencimentos e Vant. Fixas - Pessoal Civil	0,00	0,00	0,00	40.000,00	50.000,00	60.000,00	66.000,00			
3.1.90.13.00	Obrigações Patronais	0,00	0,00	0,00	8.000,00	11.000,00	13.200,00	14.520,00			
3.3.90.14.00	Diárias - Civil	0,00	0,00	0,00	2.000,00	2.000,00	2.000,00	2.200,00			
3.3.90.30.00	Material de Consumo	9.428,70	0,00	0,00	10.000,00	10.000,00	15.000,00	16.500,00			
3.3.90.36.00	Outros Serviços de Terc. - Pessoa Física	2.000,00	0,00	0,00	15.000,00	15.000,00	20.000,00	22.000,00			
3.3.90.39.00	Outros Serviços de Terc. - Pessoa Jurídica	31.221,90	0,00	0,00	40.000,00	40.000,00	50.000,00	55.000,00			
3.3.90.92.00	Despesas de Exercícios Anteriores	4.000,00	0,00	0,00	4.000,00	4.000,00	4.000,00	4.400,00			
4.4.90.52.00	Equipamentos e Material Permanente	0,00	0,00	0,00	8.000,00	10.000,00	10.000,00	11.000,00			
	Total do Projeto/Atividade	46.650,60	0,00	0,00	127.000,00	142.000,00	174.200,00	191.620,00			



Prefeitura Municipal de Umirim
ESTADO DO CEARÁ

PLANO PLURIANUAL 2014 A 2017

Despesas Realizadas 2011/2012, Orçada 2013 e Estimadas 2014/2017

ANEXO 08 - Base Estratégica 2011/2017

CÓDIGOS	DISCRIMINAÇÃO	DESPESA REALIZADA				ORÇADA				PREVISTA		
		2011	2012	2013	2014	2015	2016	2017				
0976	Contribuição para o Pasep											
04.123.2.065	Contribuição para Formação do PASEP	319.673,95	330.951,43	200.000,00	350.000,00	380.000,00	400.000,00	440.000,00				
3.3.90.47.00	Obrigações Tributárias e Contributivas	319.673,95	330.951,43	200.000,00	350.000,00	380.000,00	400.000,00	440.000,00				
	Total do Projeto/Atividade											
	Total da Unidade	1.425.171,88	1.781.495,46	1.770.000,00	2.631.000,00	2.841.800,00	3.009.200,00	3.310.120,00				
	Total do Órgão	1.425.171,88	1.781.495,46	1.770.000,00	2.631.000,00	2.841.800,00	3.009.200,00	3.310.120,00				



Prefeitura Municipal de Umirim

ESTADO DO CEARÁ

PLANO PLURIANUAL 2014 A 2017

Despesas Realizadas 2011/2012, Orçada 2013 e Estimadas 2014/2017

ANEXO 08 - Base Estratégica 2011/2017

Página: 6
Em Real (R\$)

CÓDIGOS	DISCRIMINAÇÃO	DESPESA REALIZADA					PREVISTA		
		2011	2012	2013	2014	2015	2016	2017	
05 SEC. DE AGRICULTURA, REC. HIDRICOS E M. AMBIENTE									
05.001 SEC. DE AGRICULTURA, REC. HIDRICOS E MEIO AMBIENTE									
0645 Amparo ao Pequeno Produtor Agricola									
20.605.1.013	Const. e Equip da Casa do Mel e Abrigo p/ Resf do Leite	0,00	0,00	0,00	100.000,00	50.000,00	50.000,00	55.000,00	
4.4.90.51.00	Obras e Instalações	0,00	0,00	0,00	50.000,00	20.000,00	20.000,00	22.000,00	
4.4.90.52.00	Equipamentos e Material Permanente	0,00	0,00	0,00	150.000,00	70.000,00	70.000,00	77.000,00	
Total do Projeto/Atividade									
0052 Manutenção das Atividades Administrativas									
20.122.2.006	Man. das Ativ. da Sec. de Agricultura, Rec Hidricos e M.	213.465,84	201.389,68	220.000,00	242.000,00	266.200,00	292.820,00	322.102,00	
3.1.90.11.00	Vencimentos e Vant. Fixas - Pessoal Civil	16.991,90	20.297,72	40.000,00	50.000,00	55.000,00	60.500,00	66.550,00	
3.1.90.13.00	Obrigações Patronais	7.326,66	0,00	1.000,00	5.000,00	10.000,00	10.000,00	11.000,00	
3.1.90.92.00	Despesas de Exercícios Anteriores	1.560,00	1.840,00	2.000,00	4.000,00	4.000,00	4.000,00	4.400,00	
3.3.90.14.00	Diárias - Civil	64.056,73	72.161,31	100.000,00	110.000,00	115.000,00	125.000,00	137.500,00	
3.3.90.30.00	Material de Consumo	37.463,00	81.725,80	100.000,00	120.000,00	125.000,00	130.000,00	143.000,00	
3.3.90.36.00	Outros Serviços de Terc. - Pessoa Física	234.292,49	189.998,78	300.000,00	320.000,00	352.000,00	387.000,00	425.700,00	
3.3.90.39.00	Outros Serviços de Terc. - Pessoa Jurídica	18.166,54	8.953,50	10.000,00	10.000,00	15.000,00	15.000,00	16.500,00	
3.3.90.92.00	Despesas de Exercícios Anteriores	8.298,07	660,00	2.000,00	20.000,00	20.000,00	20.000,00	22.000,00	
4.4.90.52.00	Equipamentos e Material Permanente	0,00	0,00	0,00	50.000,00	50.000,00	50.000,00	50.000,00	
4.4.90.61.00	Aquisição de Imóveis	0,00	0,00	0,00	0,00	0,00	0,00	0,00	
Total do Projeto/Atividade		601.621,23	577.026,79	775.000,00	931.000,00	1.012.200,00	1.094.320,00	1.198.752,00	
0645 Amparo ao Pequeno Produtor Agricola									
20.606.2.007	Manutenção do Programa de Apoio ao Pequeno Produtor	0,00	0,00	5.000,00	10.000,00	10.000,00	10.000,00	11.000,00	
3.3.90.32.00	Material de Distribuição Gratuita	0,00	0,00	0,00	20.000,00	20.000,00	20.000,00	22.000,00	
3.3.90.39.00	Outros Serviços de Terc. - Pessoa Jurídica	0,00	0,00	0,00	0,00	0,00	0,00	0,00	
Total do Projeto/Atividade		0,00	0,00	5.000,00	30.000,00	30.000,00	30.000,00	33.000,00	
0652 Amparo ao Pequeno Produtor Pecuarista									
20.606.2.008	Man. do Prog. de Apoio ao Pequeno Produtor Pecuarista	4.139,70	4.403,34	5.000,00	10.000,00	10.000,00	10.000,00	11.000,00	
3.3.90.32.00	Material de Distribuição Gratuita	4.139,70	4.403,34	5.000,00	10.000,00	10.000,00	10.000,00	11.000,00	
Total do Projeto/Atividade		4.139,70	4.403,34	5.000,00	10.000,00	10.000,00	10.000,00	11.000,00	



Prefeitura Municipal de Umirim

ESTADO DO CEARÁ

PLANO PLURIANUAL 2014 A 2017

Despesas Realizadas 2011/2012, Orçada 2013 e Estimadas 2014/2017

ANEXO 08 - Base Estratégica 2011/2017

Página: 7
Em Real (R\$)

CÓDIGOS	DISCRIMINAÇÃO	DESPESA REALIZADA			ORÇADA			PREVISTA		
		2011	2012	2013	2014	2015	2016	2017		
0668	Extensão e Cooperativismo Rural									
20.606.2.009	Man. do Programa de Apoio ao Pescador Artesanal	0,00	0,00	5.000,00	10.000,00	10.000,00	10.000,00	11.000,00		
3.3.90.32.00	Material de Distribuição Gratuita									
	Total do Projeto/Atividade	0,00	0,00	5.000,00	10.000,00	10.000,00	10.000,00	11.000,00		
0668	Extensão e Cooperativismo Rural									
20.606.2.010	Manutenção do Programa Agente Rural									
3.3.90.32.00	Material de Distribuição Gratuita	0,00	0,00	5.000,00	5.000,00	5.000,00	8.000,00	8.800,00		
3.3.90.36.00	Outros Serviços de Terc. - Pessoa Física	0,00	0,00	0,00	5.000,00	8.000,00	10.000,00	11.000,00		
3.3.90.39.00	Outros Serviços de Terc. - Pessoa Jurídica	0,00	0,00	0,00	5.000,00	8.000,00	10.000,00	11.000,00		
	Total do Projeto/Atividade	0,00	0,00	5.000,00	15.000,00	21.000,00	28.000,00	30.800,00		
0645	Amparo ao Pequeno Produtor Agrícola									
20.334.2.068	Prog de desenv. da Cadeia Produtiva da Agric. Familiar									
3.3.90.30.00	Material de Consumo	0,00	0,00	0,00	10.000,00	10.000,00	10.000,00	11.000,00		
3.3.90.32.00	Material de Distribuição Gratuita	0,00	0,00	0,00	10.000,00	10.000,00	10.000,00	11.000,00		
3.3.90.36.00	Outros Serviços de Terc. - Pessoa Física	0,00	0,00	0,00	10.000,00	10.000,00	10.000,00	11.000,00		
3.3.90.39.00	Outros Serviços de Terc. - Pessoa Jurídica	0,00	0,00	0,00	10.000,00	10.000,00	10.000,00	11.000,00		
4.4.90.51.00	Obras e Instalações	0,00	0,00	0,00	10.000,00	10.000,00	10.000,00	11.000,00		
	Total do Projeto/Atividade	0,00	0,00	0,00	50.000,00	50.000,00	50.000,00	55.000,00		
	Total da Unidade	605.760,93	581.430,13	795.000,00	1.196.000,00	1.203.200,00	1.292.320,00	1.416.552,00		
	Total do Órgão	605.760,93	581.430,13	795.000,00	1.196.000,00	1.203.200,00	1.292.320,00	1.416.552,00		



Prefeitura Municipal de Umirim

ESTADO DO CEARÁ


PLANO PLURIANUAL 2014 A 2017

Despesas Realizadas 2011/2012, Orçada 2013 e Estimadas 2014/2017

ANEXO 08 - Base Estratégica 2011/2017

Página: 9
Em Real (R\$)

CÓDIGOS	DISCRIMINAÇÃO	DESPESA REALIZADA		ORÇADA		PREVISTA		
		2011	2012	2013	2014	2015	2016	2017
0611	Saneamento Básico Urbano							
15.512.1.007	Urbanização do Açude Caio Prado	0,00	0,00	10.000,00	80.000,00	90.000,00	100.000,00	110.000,00
4.4.90.51.00	Obras e Instalações			10.000,00	80.000,00	90.000,00	100.000,00	110.000,00
	Total do Projeto/Atividade	0,00	0,00	10.000,00	80.000,00	90.000,00	100.000,00	110.000,00
0622	Fortalecimento da Infra Estrutura Hidrica							
18.544.1.008	Construção, Ref. de Barragens, Açudes e Poços Profundos	0,00	0,00	10.000,00	100.000,00	150.000,00	200.000,00	220.000,00
4.4.90.51.00	Obras e Instalações			10.000,00	100.000,00	150.000,00	200.000,00	220.000,00
	Total do Projeto/Atividade	0,00	0,00	10.000,00	100.000,00	150.000,00	200.000,00	220.000,00
0705	Desenvolvimento das Ativid. Voltadas para o Turismo Regional							
23.695.1.009	Construção de Monumentos e Imagem Sacra	0,00	0,00	10.000,00	100.000,00	100.000,00	100.000,00	110.000,00
4.4.90.51.00	Obras e Instalações			10.000,00	100.000,00	100.000,00	100.000,00	110.000,00
	Total do Projeto/Atividade	0,00	0,00	10.000,00	100.000,00	100.000,00	100.000,00	110.000,00
0695	Distribuição de Energia Elétrica							
25.752.1.010	Implantação e Amp. da Rede de Distrib. de Energia Elétrica	0,00	0,00	10.000,00	50.000,00	80.000,00	100.000,00	110.000,00
4.4.90.51.00	Obras e Instalações			10.000,00	50.000,00	80.000,00	100.000,00	110.000,00
	Total do Projeto/Atividade	0,00	0,00	10.000,00	50.000,00	80.000,00	100.000,00	110.000,00
0710	Estradas Vicinais							
26.782.1.011	Construção, Ampliação e Reforma de Estradas Vicinais	130.039,79	109.352,16	100.000,00	50.000,00	80.000,00	100.000,00	110.000,00
3.3.90.39.00	Outros Serviços de Terc. - Pessoa Jurídica	0,00	0,00	10.000,00	150.000,00	180.000,00	220.000,00	242.000,00
4.4.90.51.00	Obras e Instalações			10.000,00	150.000,00	180.000,00	220.000,00	242.000,00
	Total do Projeto/Atividade	130.039,79	109.352,16	110.000,00	200.000,00	260.000,00	320.000,00	352.000,00
0501	Vias e Logradouros Públicos							
15.451.1.012	Construção e Ampliação de Praças Parques e Jardins	0,00	0,00	0,00	150.000,00	150.000,00	200.000,00	220.000,00
4.4.90.51.00	Obras e Instalações			0,00	150.000,00	150.000,00	200.000,00	220.000,00
	Total do Projeto/Atividade	0,00	0,00	0,00	150.000,00	150.000,00	200.000,00	220.000,00
0038	Edificações Publicas							
04.451.1.020	Construção do Centro Administrativo Municipal	0,00	0,00	0,00	1.000.000,00	1.000.000,00	1.000.000,00	1.000.000,00
4.4.90.51.00	Obras e Instalações			0,00	1.000.000,00	1.000.000,00	1.000.000,00	1.000.000,00



Prefeitura Municipal de Umirim

ESTADO DO CEARÁ

PLANO PLURIANUAL 2014 A 2017

Despesas Realizadas 2011/2012, Orçada 2013 e Estimadas 2014/2017

ANEXO 08 - Base Estratégica 2011/2017

Página: 10
Em Real (R\$)

CÓDIGOS	DISCRIMINAÇÃO	DESPESA REALIZADA			ORÇADA			PREVISTA		
		2011	2012	2013	2014	2015	2016	2017		
Total do Projeto/Atividade		0,00	0,00	0,00	1.000.000,00	1.000.000,00	1.000.000,00	1.000.000,00	1.000.000,00	
0052 Manutenção das Atividades Administrativas										
15.122.2.011	Man das Ativ da Sec. Infra Estrutura Viação, Serv. Publiccos									
3.1.90.11.00	Vencimentos e Vant. Fixas - Pessoal Civil	194.324,36	210.765,85	240.000,00	264.000,00	290.400,00	319.440,00	351.384,00		
3.1.90.13.00	Obrigações Patronais	16.867,62	19.519,80	30.000,00	58.000,00	63.800,00	70.200,00	77.220,00		
3.1.90.92.00	Despesas de Exercícios Anteriores	5.860,68	1.352,41	5.000,00	10.000,00	10.000,00	10.000,00	11.000,00		
3.3.90.14.00	Diárias - Civil	640,00	240,00	2.000,00	2.000,00	2.000,00	2.000,00	2.200,00		
3.3.90.30.00	Material de Consumo	94.279,95	83.186,97	200.000,00	200.000,00	220.000,00	230.000,00	253.000,00		
3.3.90.36.00	Outros Serviços de Terc. - Pessoa Física	86.429,80	85.033,40	100.000,00	110.000,00	121.000,00	133.000,00	146.300,00		
3.3.90.39.00	Outros Serviços de Terc. - Pessoa Jurídica	559.045,72	569.310,09	600.000,00	660.000,00	726.000,00	798.600,00	878.460,00		
3.3.90.92.00	Despesas de Exercícios Anteriores	66.109,68	33.775,45	60.000,00	50.000,00	50.000,00	50.000,00	55.000,00		
4.4.90.51.00	Obras e Instalações	36.750,31	68.997,14	5.000,00	50.000,00	60.000,00	70.000,00	77.000,00		
4.4.90.52.00	Equipamentos e Material Permanente	0,00	0,00	5.000,00	20.000,00	20.000,00	20.000,00	22.000,00		
4.4.90.61.00	Aquisição de Imóveis	0,00	0,00	5.000,00	20.000,00	20.000,00	20.000,00	22.000,00		
Total do Projeto/Atividade		1.060.308,12	1.072.181,11	1.252.000,00	1.444.000,00	1.583.200,00	1.723.240,00	1.895.564,00		
0504 Serviços de Limpeza Urbana										
15.452.2.054	Manutencao da Coleta de Lixo Domiciliar Urbano									
3.3.90.30.00	Material de Consumo	0,00	0,00	0,00	20.000,00	25.000,00	30.000,00	33.000,00		
3.3.90.32.00	Material de Distribuição Gratuita	0,00	0,00	0,00	10.000,00	10.000,00	10.000,00	11.000,00		
3.3.90.36.00	Outros Serviços de Terc. - Pessoa Física	0,00	0,00	0,00	5.000,00	5.000,00	5.000,00	5.500,00		
3.3.90.39.00	Outros Serviços de Terc. - Pessoa Jurídica	726.078,20	778.065,42	800.000,00	880.000,00	968.000,00	1.064.000,00	1.170.400,00		
3.3.90.92.00	Despesas de Exercícios Anteriores	0,00	66.065,68	100.000,00	140.000,00	100.000,00	100.000,00	110.000,00		
4.4.90.52.00	Equipamentos e Material Permanente	0,00	0,00	0,00	20.000,00	20.000,00	20.000,00	22.000,00		
4.4.90.61.00	Aquisição de Imóveis	0,00	0,00	0,00	20.000,00	20.000,00	20.000,00	20.000,00		
Total do Projeto/Atividade		726.078,20	844.131,10	900.000,00	1.095.000,00	1.148.000,00	1.249.000,00	1.371.900,00		
0452 Serviços Urbanos										
15.452.2.058	Manutencao de Cemitérios Públicos									
3.3.90.30.00	Material de Consumo	0,00	0,00	0,00	2.000,00	2.000,00	2.000,00	2.200,00		
3.3.90.36.00	Outros Serviços de Terc. - Pessoa Física	0,00	0,00	0,00	3.000,00	3.000,00	3.000,00	3.300,00		
3.3.90.39.00	Outros Serviços de Terc. - Pessoa Jurídica	0,00	0,00	0,00	5.000,00	5.000,00	5.000,00	5.500,00		
Total do Projeto/Atividade		0,00	0,00	0,00	10.000,00	10.000,00	10.000,00	11.000,00		
Total da Unidade		2.464.458,22	2.464.765,26	2.972.000,00	5.379.000,00	5.821.200,00	6.252.240,00	6.775.464,00		



Prefeitura Municipal de Umirim
ESTADO DO CEARÁ

PLANO PLURIANUAL 2014 A 2017

Despesas Realizadas 2011/2012, Orçada 2013 e Estimadas 2014/2017

ANEXO 08 - Base Estratégica 2011/2017

Página: 11
Em Real (R\$)

CÓDIGOS	DISCRIMINAÇÃO	DESPESA REALIZADA		ORÇADA		PREVISTA		
		2011	2012	2013	2014	2015	2016	2017
	Total do Órgão	2.464.458,22	2.464.765,26	2.972.000,00	5.379.000,00	5.821.200,00	6.252.240,00	6.775.464,00



Prefeitura Municipal de Umirim

ESTADO DO CEARÁ

PLANO PLURIANUAL 2014 A 2017

Despesas Realizadas 2011/2012, Orçada 2013 e Estimadas 2014/2017

ANEXO 08 - Base Estratégica 2011/2017

Página: 12
Em Real (R\$)

CÓDIGOS	DISCRIMINAÇÃO	DESPESA REALIZADA					ORÇADA					PREVISTA		
		2011	2012	2013	2014	2015	2016	2017	2018	2019	2020			
07 SECRETARIA DE EDUCAÇÃO														
07.001 SECRETARIA DE EDUCAÇÃO														
0052 Manutenção das Atividades Administrativas														
12.122.2.012 Manutenção das atividades da Secretaria de Educação														
3.1.90.04.00	Contratação por Tempo Determinado	41.684,50	11.064,62	20.000,00	30.000,00	30.000,00	40.000,00	44.000,00						
3.1.90.11.00	Vencimentos e Vant. Fixas - Pessoal Civil	167.009,69	180.251,49	240.000,00	264.000,00	290.400,00	319.440,00	351.384,00						
3.1.90.13.00	Obrigações Patronais	14.675,07	23.801,78	40.000,00	58.000,00	63.800,00	70.180,00	77.198,00						
3.1.90.92.00	Despesas de Exercícios Anteriores	0,00	1.833,00	5.000,00	10.000,00	10.000,00	10.000,00	11.000,00						
3.3.90.14.00	Diárias - Civil	1.620,00	80,00	1.000,00	5.000,00	5.000,00	5.000,00	5.500,00						
3.3.90.30.00	Material de Consumo	71.173,56	123.384,98	120.000,00	135.300,00	148.800,00	163.700,00	180.070,00						
3.3.90.32.00	Material de Distribuição Gratuita	61.350,00	0,00	1.000,00	5.000,00	10.000,00	10.000,00	11.000,00						
3.3.90.36.00	Outros Serviços de Terc. - Pessoa Física	131.323,10	220.572,00	250.000,00	275.000,00	302.500,00	332.750,00	366.025,00						
3.3.90.39.00	Outros Serviços de Terc. - Pessoa Jurídica	376.704,03	594.489,37	600.000,00	660.000,00	726.000,00	798.600,00	878.460,00						
3.3.90.92.00	Despesas de Exercícios Anteriores	63.522,39	7.657,35	10.000,00	15.000,00	15.000,00	20.000,00	22.000,00						
4.4.90.51.00	Obras e Instalações	0,00	72.465,47	5.000,00	50.000,00	50.000,00	50.000,00	55.000,00						
4.4.90.52.00	Equipamentos e Material Permanente	579,00	4.432,87	10.000,00	50.000,00	50.000,00	65.000,00	71.500,00						
4.4.90.61.00	Aquisição de Imóveis	0,00	0,00	0,00	30.000,00	30.000,00	30.000,00	30.000,00						
	Total do Projeto/Atividade	929.641,34	1.240.032,93	1.302.000,00	1.587.300,00	1.731.500,00	1.914.670,00	2.103.137,00						
0196 Assistência Alimentar e Nutricional														
12.306.2.013 Manutenção do Programa de Alimentação Escolar														
3.3.90.30.00	Material de Consumo	353.052,87	406.764,52	252.000,00	451.000,00	496.100,00	545.700,00	600.270,00						
3.3.90.36.00	Outros Serviços de Terc. - Pessoa Física	0,00	0,00	0,00	10.000,00	10.000,00	10.000,00	11.000,00						
3.3.90.39.00	Outros Serviços de Terc. - Pessoa Jurídica	0,00	0,00	0,00	5.000,00	5.000,00	10.000,00	11.000,00						
	Total do Projeto/Atividade	353.052,87	406.764,52	252.000,00	466.000,00	511.100,00	565.700,00	622.270,00						
0231 Ensino Fundamental														
12.453.2.014 Manutenção do Programa de Transporte Escolar														
3.3.90.30.00	Material de Consumo	0,00	0,00	0,00	50.000,00	50.000,00	70.000,00	77.000,00						
3.3.90.36.00	Outros Serviços de Terc. - Pessoa Física	0,00	0,00	0,00	10.000,00	15.000,00	20.000,00	22.000,00						
3.3.90.39.00	Outros Serviços de Terc. - Pessoa Jurídica	0,00	0,00	0,00	480.000,00	528.500,00	580.000,00	638.000,00						
4.4.90.52.00	Equipamentos e Material Permanente	0,00	0,00	0,00	100.000,00	100.000,00	100.000,00	110.000,00						
	Total do Projeto/Atividade	0,00	0,00	0,00	640.000,00	693.500,00	770.000,00	847.000,00						



Prefeitura Municipal de Umirim

ESTADO DO CEARÁ

PLANO PLURIANUAL 2014 A 2017

Despesas Realizadas 2011/2012, Orçada 2013 e Estimadas 2014/2017

ANEXO 08 - Base Estratégica 2011/2017

Página: 13
Em Real (R\$)

CÓDIGOS	DISCRIMINAÇÃO	DESPESA REALIZADA			ORÇADA			PREVISTA				
		2011	2012	2013	2014	2015	2016	2017				
0976	Contribuição para o Pasep											
12.846.2.015	Contribuição para Formação do PASEP	0,00	0,00	0,00	30.000,00	30.000,00	30.000,00	30.000,00	30.000,00	30.000,00	33.000,00	33.000,00
3.3.90.47.00	Obrigações Tributárias e Contributivas											
	Total do Projeto/Atividade	0,00	0,00	0,00	30.000,00	30.000,00	30.000,00	30.000,00	30.000,00	30.000,00	33.000,00	33.000,00
0964	Serviços de Outras Dividas											
12.843.2.016	Parcelamento de Débitos Junto ao INSS, PASEP, FGTS											
3.2.90.21.00	Juros sobre a Dívida por Contrato	0,00	0,00	0,00	20.000,00	20.000,00	20.000,00	20.000,00	20.000,00	20.000,00	22.000,00	22.000,00
4.6.90.71.00	Principal da Dívida Contratual Resgatado	0,00	0,00	0,00	150.000,00	150.000,00	150.000,00	150.000,00	150.000,00	150.000,00	165.000,00	165.000,00
	Total do Projeto/Atividade	0,00	0,00	0,00	170.000,00	170.000,00	170.000,00	170.000,00	170.000,00	170.000,00	187.000,00	187.000,00
0231	Ensino Fundamental											
12.361.2.017	Manutenção do Programa Dinheiro Direto na Escola -											
3.3.90.30.00	Material de Consumo	0,00	0,00	0,00	30.000,00	30.000,00	30.000,00	30.000,00	30.000,00	40.000,00	44.000,00	44.000,00
3.3.90.36.00	Outros Serviços de Terc. - Pessoa Física	0,00	0,00	0,00	10.000,00	10.000,00	15.000,00	20.000,00	20.000,00	20.000,00	22.000,00	22.000,00
3.3.90.39.00	Outros Serviços de Terc. - Pessoa Jurídica	0,00	0,00	0,00	20.000,00	20.000,00	30.000,00	40.000,00	40.000,00	40.000,00	44.000,00	44.000,00
4.4.90.52.00	Equipamentos e Material Permanente	0,00	0,00	0,00	20.000,00	20.000,00	20.000,00	20.000,00	20.000,00	20.000,00	22.000,00	22.000,00
	Total do Projeto/Atividade	0,00	0,00	0,00	80.000,00	80.000,00	95.000,00	120.000,00	120.000,00	120.000,00	132.000,00	132.000,00
0171	Programas de Ações Básicas de Saúde											
12.361.2.018	Manutenção do Programa Saúde do Escolar											
3.3.90.30.00	Material de Consumo	0,00	0,00	0,00	10.000,00	10.000,00	10.000,00	10.000,00	10.000,00	10.000,00	11.000,00	11.000,00
3.3.90.36.00	Outros Serviços de Terc. - Pessoa Física	0,00	0,00	0,00	10.000,00	10.000,00	10.000,00	15.000,00	10.000,00	15.000,00	16.500,00	16.500,00
3.3.90.39.00	Outros Serviços de Terc. - Pessoa Jurídica	0,00	0,00	0,00	10.000,00	10.000,00	10.000,00	15.000,00	10.000,00	15.000,00	16.500,00	16.500,00
4.4.90.52.00	Equipamentos e Material Permanente	0,00	0,00	0,00	5.000,00	5.000,00	5.000,00	5.000,00	5.000,00	5.000,00	5.500,00	5.500,00
	Total do Projeto/Atividade	0,00	0,00	0,00	35.000,00	35.000,00	35.000,00	45.000,00	35.000,00	45.000,00	50.000,00	50.000,00
0241	Ensino Medio Regular ao Polivalente											
12.362.2.019	Manutenção do Ensino Médio											
3.1.90.11.00	Vencimentos e Vant. Fixas - Pessoal Civil	0,00	0,00	0,00	30.000,00	30.000,00	40.000,00	50.000,00	40.000,00	50.000,00	55.000,00	55.000,00
3.1.90.13.00	Obrigações Patronais	0,00	0,00	0,00	6.600,00	7.260,00	7.260,00	7.980,00	7.260,00	7.980,00	8.778,00	8.778,00
3.3.90.30.00	Material de Consumo	0,00	0,00	0,00	5.000,00	5.000,00	5.000,00	10.000,00	5.000,00	10.000,00	11.000,00	11.000,00
3.3.90.36.00	Outros Serviços de Terc. - Pessoa Física	0,00	0,00	0,00	5.000,00	5.000,00	5.000,00	5.000,00	5.000,00	5.000,00	5.500,00	5.500,00
3.3.90.39.00	Outros Serviços de Terc. - Pessoa Jurídica	0,00	0,00	0,00	5.000,00	5.000,00	5.000,00	5.000,00	5.000,00	5.000,00	5.500,00	5.500,00
	Total do Projeto/Atividade	0,00	0,00	0,00	50.000,00	50.000,00	60.000,00	78.000,00	60.000,00	78.000,00	85.000,00	85.000,00



Prefeitura Municipal de Umirim

ESTADO DO CEARÁ

PLANO PLURIANUAL 2014 A 2017

Despesas Realizadas 2011/2012, Orçada 2013 e Estimadas 2014/2017

ANEXO 08 - Base Estratégica 2011/2017

Página: 14
Em Real (R\$)

CÓDIGOS	DISCRIMINAÇÃO	DESPESA REALIZADA				ORÇADA				PREVISTA			
		2011	2012	2013	2014	2015	2016	2017	2015	2016	2017		
Total do Projeto/Atividade		0,00	0,00	0,00	51.600,00	62.260,00	77.980,00	85.778,00					
0205 Ensino de Graduação													
12.364.2.020	Apoio ao Estudante Pré Universitário e Universitário												
3.3.90.30.00	Material de Consumo	0,00	0,00	0,00	5.000,00	10.000,00	15.000,00	16.500,00					
3.3.90.32.00	Material de Distribuição Gratuita	0,00	0,00	0,00	2.000,00	4.000,00	6.000,00	6.600,00					
3.3.90.36.00	Outros Serviços de Terc. - Pessoa Física	0,00	0,00	0,00	5.000,00	5.000,00	5.000,00	5.500,00					
3.3.90.39.00	Outros Serviços de Terc. - Pessoa Jurídica	0,00	0,00	0,00	10.000,00	10.000,00	10.000,00	11.000,00					
4.4.90.52.00	Equipamentos e Material Permanente	0,00	0,00	0,00	20.000,00	20.000,00	20.000,00	22.000,00					
Total do Projeto/Atividade		0,00	0,00	0,00	42.000,00	49.000,00	56.000,00	61.600,00					
0231 Ensino Fundamental													
12.453.2.021	Manutenção do Programa Caminho da Escola												
3.3.90.30.00	Material de Consumo	0,00	0,00	0,00	5.000,00	5.000,00	5.000,00	5.500,00					
3.3.90.36.00	Outros Serviços de Terc. - Pessoa Física	0,00	0,00	0,00	5.000,00	5.000,00	5.000,00	5.500,00					
3.3.90.39.00	Outros Serviços de Terc. - Pessoa Jurídica	0,00	0,00	0,00	5.000,00	5.000,00	5.000,00	5.500,00					
4.4.90.52.00	Equipamentos e Material Permanente	0,00	0,00	0,00	100.000,00	100.000,00	100.000,00	110.000,00					
Total do Projeto/Atividade		0,00	0,00	0,00	115.000,00	115.000,00	115.000,00	126.500,00					
0231 Ensino Fundamental													
12.811.2.022	Man. de Quadras e Ginásios Poliesportivos em Unid.												
3.3.90.30.00	Material de Consumo	0,00	0,00	0,00	5.000,00	5.000,00	5.000,00	5.500,00					
3.3.90.36.00	Outros Serviços de Terc. - Pessoa Física	0,00	0,00	0,00	5.000,00	5.000,00	5.000,00	5.500,00					
3.3.90.39.00	Outros Serviços de Terc. - Pessoa Jurídica	0,00	0,00	0,00	5.000,00	5.000,00	5.000,00	5.500,00					
4.4.90.51.00	Obras e Instalações	0,00	0,00	0,00	10.000,00	15.000,00	15.000,00	16.500,00					
Total do Projeto/Atividade		0,00	0,00	0,00	25.000,00	30.000,00	30.000,00	33.000,00					
Total da Unidade		1.282.694,21	1.646.797,45	1.554.000,00	3.241.900,00	3.522.360,00	4.029.350,00	4.429.285,00					
Total do Órgão		1.282.694,21	1.646.797,45	1.554.000,00	3.241.900,00	3.522.360,00	4.029.350,00	4.429.285,00					



Prefeitura Municipal de Umirim

ESTADO DO CEARÁ

PLANO PLURIANUAL 2014 A 2017

Despesas Realizadas 2011/2012, Orçada 2013 e Estimadas 2014/2017

ANEXO 08 - Base Estratégica 2011/2017

Página: 15
Em Real (R\$)

CÓDIGOS	DISCRIMINAÇÃO	DESPESA REALIZADA					ORÇADA			PREVISTA		
		2011	2012	2013	2014	2015	2016	2017	2015	2016	2017	
08 SEC. SAUDE - FUNDO MUNICIPAL DE SAUDE												
08.001 SEC. DE SAUDE - FUNDO MUNICIPAL DE SAUDE												
0171 Programas de Ações Básicas de Saúde												
10.302.1.014	Construção e Ampliação de Unidades de Saúde	87.159,60	183.655,44	200.000,00	200.000,00	200.000,00	200.000,00	200.000,00	200.000,00	200.000,00	220.000,00	
4.4.90.51.00	Obras e Instalações	87.159,60	183.655,44	200.000,00	200.000,00	200.000,00	200.000,00	200.000,00	200.000,00	200.000,00	220.000,00	
Total do Projeto/Atividade												
10.301.1.018	Desporto Comunitário	0,00	19.545,00	0,00	30.000,00	30.000,00	40.000,00	44.000,00	44.000,00	44.000,00	44.000,00	
4.4.90.51.00	Obras e Instalações	0,00	19.545,00	0,00	30.000,00	30.000,00	40.000,00	44.000,00	44.000,00	44.000,00	44.000,00	
4.4.90.52.00	Equipamentos e Material Permanente	0,00	0,00	0,00	5.000,00	5.000,00	5.000,00	5.500,00	5.500,00	5.500,00	5.500,00	
Total do Projeto/Atividade		0,00	19.545,00	0,00	35.000,00	35.000,00	45.000,00	49.500,00	49.500,00	49.500,00	49.500,00	
0052 Manutenção das Atividades Administrativas												
10.122.2.023 Manutenção das Atividades da Secretaria de Saúde - FMS												
3.1.90.04.00	Contratação por Tempo Determinado	122.048,25	7.654,40	10.000,00	10.000,00	10.000,00	20.000,00	22.000,00	22.000,00	22.000,00	22.000,00	
3.1.90.11.00	Vencimentos e Vant. Fixas - Pessoal Civil	1.169.225,74	2.286.856,15	1.615.000,00	2.155.000,00	2.155.000,00	2.843.500,00	3.127.850,00	3.127.850,00	3.127.850,00	3.127.850,00	
3.1.90.13.00	Obrigações Patronais	42.654,45	188.902,86	400.000,00	517.000,00	517.000,00	625.700,00	688.270,00	688.270,00	688.270,00	688.270,00	
3.1.90.92.00	Despesas de Exercícios Anteriores	59.924,81	0,00	5.000,00	10.000,00	10.000,00	15.000,00	16.500,00	16.500,00	16.500,00	16.500,00	
3.3.90.14.00	Diárias - Civil	6.960,00	9.160,00	10.000,00	15.000,00	15.000,00	20.000,00	22.000,00	22.000,00	22.000,00	22.000,00	
3.3.90.30.00	Material de Consumo	317.179,42	549.935,98	650.000,00	715.000,00	715.000,00	865.150,00	951.665,00	951.665,00	951.665,00	951.665,00	
3.3.90.36.00	Outros Serviços de Terc. - Pessoa Física	140.910,18	196.330,52	300.000,00	310.000,00	310.000,00	350.000,00	385.000,00	385.000,00	385.000,00	385.000,00	
3.3.90.39.00	Outros Serviços de Terc. - Pessoa Jurídica	810.909,49	914.400,08	850.000,00	1.006.500,00	1.006.500,00	1.217.800,00	1.339.580,00	1.339.580,00	1.339.580,00	1.339.580,00	
3.3.90.92.00	Despesas de Exercícios Anteriores	40.440,51	7.925,55	10.000,00	15.000,00	15.000,00	15.000,00	16.500,00	16.500,00	16.500,00	16.500,00	
4.4.90.52.00	Equipamentos e Material Permanente	109.750,90	29.837,00	50.000,00	100.000,00	100.000,00	100.000,00	110.000,00	110.000,00	110.000,00	110.000,00	
4.4.90.61.00	Aquisição de Imóveis	0,00	0,00	0,00	30.000,00	30.000,00	30.000,00	30.000,00	30.000,00	30.000,00	30.000,00	
Total do Projeto/Atividade		2.820.003,75	4.191.002,54	3.900.000,00	4.883.500,00	4.883.500,00	6.102.150,00	6.709.365,00	6.709.365,00	6.709.365,00	6.709.365,00	
0171 Programas de Ações Básicas de Saúde												
10.301.2.024 Manutenção do Programa de Saúde da Família - PFS												
3.1.90.04.00	Contratação por Tempo Determinado	1.057.016,20	685.338,09	850.000,00	850.000,00	850.000,00	1.028.500,00	1.131.350,00	1.131.350,00	1.131.350,00	1.131.350,00	
3.1.90.11.00	Vencimentos e Vant. Fixas - Pessoal Civil	96.797,75	581.423,10	600.000,00	600.000,00	600.000,00	720.000,00	792.000,00	792.000,00	792.000,00	792.000,00	
3.1.90.13.00	Obrigações Patronais	23.906,00	145.055,58	200.000,00	132.000,00	132.000,00	159.720,00	175.692,00	175.692,00	175.692,00	175.692,00	
3.3.90.30.00	Material de Consumo	107.200,56	41.762,50	60.000,00	70.000,00	70.000,00	90.000,00	99.000,00	99.000,00	99.000,00	99.000,00	
3.3.90.36.00	Outros Serviços de Terc. - Pessoa Física	4.350,00	5.711,00	10.000,00	20.000,00	20.000,00	20.000,00	22.000,00	22.000,00	22.000,00	22.000,00	



Prefeitura Municipal de Umirim

ESTADO DO CEARÁ


PLANO PLURIANUAL 2014 A 2017

Despesas Realizadas 2011/2012, Orçada 2013 e Estimadas 2014/2017

ANEXO 08 - Base Estratégica 2011/2017

Página: 16
Em Real (R\$)

CÓDIGOS	DISCRIMINAÇÃO	DESPESA REALIZADA			ORÇADA			PREVISTA		
		2011	2012	2013	2014	2015	2016	2017		
3.3.90.39.00	Outros Serviços de Terc. - Pessoa Jurídica	209.450,52	146.053,18	200.000,00	220.000,00	230.000,00	250.000,00	275.000,00		
3.3.90.92.00	Despesas de Exercícios Anteriores	40.869,25	0,00	10.000,00	10.000,00	10.000,00	20.000,00	22.000,00		
4.4.90.52.00	Equipamentos e Material Permanente	0,00	0,00	5.000,00	8.000,00	8.000,00	8.000,00	8.800,00		
	Total do Projeto/Atividade	1.539.590,28	1.605.343,45	1.395.000,00	1.910.000,00	2.088.200,00	2.296.220,00	2.525.842,00		
0171	Programas de Ações Básicas de Saúde									
10.301.2.025	Manutenção do Programa de Agentes Comunitários de Saúde									
3.1.90.11.00	Vencimentos e Vant. Fixas - Pessoal Civil	0,00	0,00	0,00	100.000,00	120.000,00	140.000,00	154.000,00		
3.1.90.13.00	Obrigações Patronais	0,00	0,00	0,00	22.000,00	24.000,00	26.000,00	28.600,00		
3.3.90.30.00	Material de Consumo	0,00	0,00	0,00	10.000,00	10.000,00	15.000,00	16.500,00		
3.3.90.32.00	Material de Distribuição Gratuita	0,00	0,00	0,00	10.000,00	15.000,00	20.000,00	22.000,00		
3.3.90.36.00	Outros Serviços de Terc. - Pessoa Física	0,00	0,00	0,00	20.000,00	20.000,00	25.000,00	27.500,00		
3.3.90.39.00	Outros Serviços de Terc. - Pessoa Jurídica	0,00	0,00	0,00	10.000,00	15.000,00	20.000,00	22.000,00		
	Total do Projeto/Atividade	0,00	0,00	0,00	172.000,00	204.000,00	246.000,00	270.600,00		
0191	Vigilância Epidemiológica									
10.304.2.026	Man. dos Programas de Vigilância Sanitária e									
3.1.90.04.00	Contratação por Tempo Determinado	140.898,88	139.444,00	250.000,00	260.000,00	286.000,00	314.000,00	345.400,00		
3.1.90.11.00	Vencimentos e Vant. Fixas - Pessoal Civil	52.657,03	70.576,87	80.000,00	90.000,00	100.000,00	110.000,00	121.000,00		
3.1.90.13.00	Obrigações Patronais	0,00	0,00	20.000,00	19.800,00	22.000,00	24.200,00	26.620,00		
3.3.90.30.00	Material de Consumo	13.528,05	1.627,00	7.000,00	9.000,00	10.000,00	13.000,00	14.300,00		
3.3.90.36.00	Outros Serviços de Terc. - Pessoa Física	320,00	0,00	1.000,00	2.000,00	2.000,00	2.000,00	2.200,00		
3.3.90.39.00	Outros Serviços de Terc. - Pessoa Jurídica	0,00	0,00	1.000,00	2.000,00	2.000,00	4.000,00	4.400,00		
	Total do Projeto/Atividade	207.403,96	211.647,87	359.000,00	382.800,00	422.000,00	467.200,00	513.920,00		
0171	Programas de Ações Básicas de Saúde									
10.301.2.027	Manutenção do Programa de Saúde Bucal									
3.3.90.30.00	Material de Consumo	0,00	0,00	0,00	5.000,00	5.000,00	5.000,00	5.500,00		
3.3.90.36.00	Outros Serviços de Terc. - Pessoa Física	0,00	0,00	0,00	20.000,00	20.000,00	30.000,00	33.000,00		
3.3.90.39.00	Outros Serviços de Terc. - Pessoa Jurídica	0,00	0,00	0,00	6.000,00	8.000,00	10.000,00	11.000,00		
4.4.90.52.00	Equipamentos e Material Permanente	0,00	0,00	0,00	5.000,00	5.000,00	5.000,00	5.500,00		
	Total do Projeto/Atividade	0,00	0,00	0,00	36.000,00	38.000,00	50.000,00	55.000,00		
0171	Programas de Ações Básicas de Saúde									
10.301.2.028	Manutenção do Programa de Atenção Básica - PAB									
3.1.90.04.00	Contratação por Tempo Determinado	0,00	0,00	0,00	100.000,00	120.000,00	140.000,00	154.000,00		



Prefeitura Municipal de Umirim

ESTADO DO CEARÁ

PLANO PLURIANUAL 2014 A 2017

Despesas Realizadas 2011/2012, Orçada 2013 e Estimadas 2014/2017

ANEXO 08 - Base Estratégica 2011/2017

Página: 17
Em Real (R\$)

CÓDIGOS	DISCRIMINAÇÃO	DESPESA REALIZADA				ORÇADA				PREVISTA			
		2011	2012	2013	2014	2015	2016	2017	2015	2016	2017		
3.1.90.11.00	Vencimentos e Vant. Fixas - Pessoal Civil	0,00	0,00	0,00	80.000,00	100.000,00	150.000,00	165.000,00	100.000,00	150.000,00	165.000,00		
3.1.90.13.00	Obrigações Patronais	0,00	0,00	0,00	18.000,00	22.000,00	30.000,00	33.000,00	22.000,00	30.000,00	33.000,00		
3.3.90.30.00	Material de Consumo	0,00	0,00	0,00	20.000,00	20.000,00	20.000,00	22.000,00	20.000,00	20.000,00	22.000,00		
3.3.90.36.00	Outros Serviços de Terc. - Pessoa Física	0,00	0,00	0,00	50.000,00	50.000,00	50.000,00	55.000,00	50.000,00	50.000,00	55.000,00		
3.3.90.39.00	Outros Serviços de Terc. - Pessoa Jurídica	0,00	0,00	0,00	15.000,00	20.000,00	30.000,00	33.000,00	20.000,00	30.000,00	33.000,00		
4.4.90.52.00	Equipamentos e Material Permanente	0,00	0,00	0,00	20.000,00	30.000,00	40.000,00	44.000,00	30.000,00	40.000,00	44.000,00		
	Total do Projeto/Atividade	0,00	0,00	0,00	303.000,00	362.000,00	460.000,00	506.000,00	362.000,00	460.000,00	506.000,00		
	0171 Programas de Ações Básicas de Saúde												
10.302.2.029	Manutenção do Programa de Média alta Complexidade -												
3.1.90.04.00	Contratação por Tempo Determinado	0,00	0,00	0,00	100.000,00	130.000,00	150.000,00	165.000,00	130.000,00	150.000,00	165.000,00		
3.1.90.11.00	Vencimentos e Vant. Fixas - Pessoal Civil	0,00	0,00	0,00	300.000,00	350.000,00	400.000,00	440.000,00	350.000,00	400.000,00	440.000,00		
3.1.90.13.00	Obrigações Patronais	0,00	0,00	0,00	66.000,00	77.000,00	85.000,00	93.500,00	77.000,00	85.000,00	93.500,00		
3.3.90.36.00	Outros Serviços de Terc. - Pessoa Física	0,00	0,00	0,00	30.000,00	40.000,00	50.000,00	55.000,00	40.000,00	50.000,00	55.000,00		
3.3.90.39.00	Outros Serviços de Terc. - Pessoa Jurídica	0,00	0,00	0,00	60.000,00	80.000,00	100.000,00	110.000,00	80.000,00	100.000,00	110.000,00		
4.4.90.52.00	Equipamentos e Material Permanente	0,00	0,00	0,00	20.000,00	22.000,00	25.000,00	27.500,00	22.000,00	25.000,00	27.500,00		
	Total do Projeto/Atividade	0,00	0,00	0,00	576.000,00	699.000,00	810.000,00	891.000,00	699.000,00	810.000,00	891.000,00		
	0171 Programas de Ações Básicas de Saúde												
10.301.2.030	Manutenção do Prog. CEO - Centro de Espec.												
3.1.90.11.00	Vencimentos e Vant. Fixas - Pessoal Civil	0,00	0,00	0,00	80.000,00	90.000,00	110.000,00	121.000,00	90.000,00	110.000,00	121.000,00		
3.1.90.13.00	Obrigações Patronais	0,00	0,00	0,00	17.600,00	19.400,00	21.200,00	23.320,00	19.400,00	21.200,00	23.320,00		
3.3.90.30.00	Material de Consumo	0,00	0,00	0,00	20.000,00	20.000,00	20.000,00	22.000,00	20.000,00	20.000,00	22.000,00		
3.3.90.36.00	Outros Serviços de Terc. - Pessoa Física	0,00	0,00	0,00	30.000,00	30.000,00	40.000,00	44.000,00	30.000,00	40.000,00	44.000,00		
3.3.90.39.00	Outros Serviços de Terc. - Pessoa Jurídica	0,00	0,00	0,00	30.000,00	35.000,00	40.000,00	44.000,00	35.000,00	40.000,00	44.000,00		
4.4.90.52.00	Equipamentos e Material Permanente	0,00	0,00	0,00	10.000,00	15.000,00	20.000,00	22.000,00	15.000,00	20.000,00	22.000,00		
	Total do Projeto/Atividade	0,00	0,00	0,00	187.600,00	209.400,00	251.200,00	276.320,00	209.400,00	251.200,00	276.320,00		
	0181 Assistência Farmaceutica												
10.302.2.031	Manut da Farmacia Basica e Prog. de Assist. Farmaceutica												
3.3.90.30.00	Material de Consumo	0,00	0,00	0,00	50.000,00	70.000,00	90.000,00	99.000,00	70.000,00	90.000,00	99.000,00		
3.3.90.32.00	Material de Distribuição Gratuita	0,00	0,00	0,00	30.000,00	45.000,00	60.000,00	66.000,00	45.000,00	60.000,00	66.000,00		
4.4.90.52.00	Equipamentos e Material Permanente	0,00	0,00	0,00	5.000,00	5.000,00	5.000,00	5.500,00	5.000,00	5.000,00	5.500,00		
	Total do Projeto/Atividade	0,00	0,00	0,00	85.000,00	120.000,00	155.000,00	170.500,00	120.000,00	155.000,00	170.500,00		



Prefeitura Municipal de Umirim

ESTADO DO CEARÁ

PLANO PLURIANUAL 2014 A 2017

Despesas Realizadas 2011/2012, Orçada 2013 e Estimadas 2014/2017

ANEXO 08 - Base Estratégica 2011/2017

Página: 19
Em Real (R\$)

CÓDIGOS	DISCRIMINAÇÃO	DESPESA REALIZADA		ORÇADA		PREVISTA			
		2011	2012	2013	2014	2015	2016	2017	
	Total do Projeto/Atividade	960.449,44	441.532,80	820.000,00	140.000,00	190.000,00	273.000,00	300.300,00	
0276	Transf. de Recursos a Consorcio Publico de Saúde								
10.302.2.062	Transf. de Recursos ao Consorcio Publicos de Saude do	0,00	0,00	0,00	100.000,00	100.000,00	100.000,00	110.000,00	
3.3.71.70.00	Rateio pela Participação em consórcio Público								
	Total do Projeto/Atividade	0,00	0,00	0,00	100.000,00	100.000,00	100.000,00	110.000,00	
	Total da Unidade	5.614.607,03	6.652.727,10	6.674.000,00	9.271.900,00	10.356.800,00	11.785.770,00	12.961.347,00	
	Total do Órgão	5.614.607,03	6.652.727,10	6.674.000,00	9.271.900,00	10.356.800,00	11.785.770,00	12.961.347,00	



Prefeitura Municipal de Umirim

ESTADO DO CEARÁ

PLANO PLURIANUAL 2014 A 2017

Despesas Realizadas 2011/2012, Orçada 2013 e Estimadas 2014/2017

ANEXO 08 - Base Estratégica 2011/2017

Página: 20
Em Real (R\$)

CÓDIGOS	DISCRIMINAÇÃO	DESPESA REALIZADA				ORÇADA				PREVISTA			
		2011	2012	2013	2014	2015	2016	2017	2015	2016	2017		
09 SECRETARIA DE CULTURA E TURISMO													
09.001 SECRETARIA DE CULTURA E TURISMO													
0052 Manutenção das Atividades Administrativas													
13.122.2.037 Manutenção das Atividades da Secretaria de Cultura e													
3.1.90.11.00	Vencimentos e Vant. Fixas - Pessoal Civil	120.109,80	123.501,97	150.000,00	165.000,00	181.500,00	795.000,00	994.000,00					
3.1.90.13.00	Obrigações Patronais	10.798,47	10.423,06	25.000,00	36.300,00	39.900,00	43.900,00	48.290,00					
3.3.90.14.00	Diárias - Civil	1.680,00	240,00	1.000,00	2.000,00	2.000,00	2.000,00	2.200,00					
3.3.90.30.00	Material de Consumo	6.005,90	16.276,40	10.000,00	20.000,00	20.000,00	22.000,00	24.200,00					
3.3.90.31.00	Premiações Cult., Artíst., Cient., Desp. e Outras	0,00	0,00	5.000,00	8.000,00	8.000,00	10.000,00	11.000,00					
3.3.90.32.00	Material de Distribuição Gratuita	0,00	0,00	5.000,00	6.000,00	8.000,00	9.000,00	9.900,00					
3.3.90.36.00	Outros Serviços de Terc. - Pessoa Física	29.037,00	20.789,50	20.000,00	25.000,00	30.000,00	35.000,00	38.500,00					
3.3.90.39.00	Outros Serviços de Terc. - Pessoa Jurídica	106.039,40	273.518,79	300.000,00	350.000,00	380.000,00	400.000,00	440.000,00					
3.3.90.92.00	Despesas de Exercícios Anteriores	210,03	0,00	0,00	1.000,00	2.000,00	2.000,00	2.200,00					
4.4.90.52.00	Equipamentos e Material Permanente	316,00	0,00	1.000,00	2.000,00	3.000,00	4.000,00	4.400,00					
4.4.90.61.00	Aquisição de Imóveis	0,00	0,00	0,00	20.000,00	20.000,00	20.000,00	20.000,00					
Total do Projeto/Atividade		274.196,60	444.749,72	517.000,00	635.300,00	694.400,00	1.342.900,00	1.594.690,00					
0471 Museus, Bibliotecas, Teatros e Centros Culturais													
13.391.2.038 Manutenção da Biblioteca Pública													
3.3.90.30.00	Material de Consumo	0,00	0,00	1.000,00	2.000,00	3.000,00	5.000,00	5.500,00					
3.3.90.36.00	Outros Serviços de Terc. - Pessoa Física	0,00	0,00	1.000,00	2.000,00	3.000,00	4.000,00	4.400,00					
3.3.90.39.00	Outros Serviços de Terc. - Pessoa Jurídica	0,00	0,00	20.000,00	22.000,00	23.000,00	24.000,00	26.400,00					
4.4.90.52.00	Equipamentos e Material Permanente	0,00	0,00	0,00	5.000,00	8.000,00	10.000,00	11.000,00					
Total do Projeto/Atividade		0,00	0,00	22.000,00	31.000,00	37.000,00	43.000,00	47.300,00					
0705 Desenvolvimento das Ativid. Voltadas para o Turismo Regional													
13.695.2.039 Manutenção e Apoio ao Turismo Regional													
3.3.90.30.00	Material de Consumo	0,00	0,00	1.000,00	2.000,00	2.000,00	3.000,00	3.300,00					
3.3.90.36.00	Outros Serviços de Terc. - Pessoa Física	0,00	0,00	1.000,00	2.000,00	3.000,00	4.000,00	4.400,00					
3.3.90.39.00	Outros Serviços de Terc. - Pessoa Jurídica	0,00	0,00	1.000,00	2.000,00	3.000,00	4.000,00	4.400,00					
4.4.90.52.00	Equipamentos e Material Permanente	0,00	0,00	1.000,00	2.000,00	3.000,00	4.000,00	4.400,00					
Total do Projeto/Atividade		0,00	0,00	4.000,00	8.000,00	11.000,00	15.000,00	16.500,00					
0306 Incentivo a Cultura Artística													
13.392.2.040 Promoção das Atividades Culturais e Fomento as Artes													



Prefeitura Municipal de Umirim
ESTADO DO CEARÁ

PLANO PLURIANUAL 2014 A 2017

Despesas Realizadas 2011/2012, Orçada 2013 e Estimadas 2014/2017

ANEXO 08 - Base Estratégica 2011/2017

Página: 21
Em Real (R\$)

CÓDIGOS	DISCRIMINAÇÃO	DESPESA REALIZADA				ORÇADA				PREVISTA			
		2011	2012	2013	2014	2015	2016	2017	2015	2016	2017		
3.3.90.30.00	Material de Consumo	0,00	0,00	0,00	5.000,00	6.000,00	8.000,00	8.800,00	8.000,00	8.800,00	8.800,00		
3.3.90.31.00	Premiações Cult., Artist., Cient., Desp. e Outras	0,00	0,00	0,00	2.000,00	3.000,00	4.000,00	4.400,00	4.000,00	4.400,00	4.400,00		
3.3.90.36.00	Outros Serviços de Terc. - Pessoa Física	0,00	0,00	0,00	10.000,00	10.000,00	15.000,00	16.500,00	10.000,00	15.000,00	16.500,00		
3.3.90.39.00	Outros Serviços de Terc. - Pessoa Jurídica	0,00	0,00	0,00	150.000,00	200.000,00	250.000,00	275.000,00	200.000,00	250.000,00	275.000,00		
	Total do Projeto/Atividade	0,00	0,00	0,00	167.000,00	219.000,00	277.000,00	304.700,00	219.000,00	277.000,00	304.700,00		
	Total da Unidade	274.196,60	444.749,72	543.000,00	841.300,00	961.400,00	1.677.900,00	1.963.190,00	961.400,00	1.677.900,00	1.963.190,00		
	Total do Órgão	274.196,60	444.749,72	543.000,00	841.300,00	961.400,00	1.677.900,00	1.963.190,00	961.400,00	1.677.900,00	1.963.190,00		

CÓDIGOS	DISCRIMINAÇÃO	DESPESA REALIZADA					ORÇADA					PREVISTA			
		2011	2012	2013	2014	2015	2016	2017							
0403	Manutenção da Educação Básica - Ensino Fundamental														
12.368.2.044	Manutenção das Atividades do FUNDEB - 40%														
3.1.90.04.00	Contratação por Tempo Determinado	193.097,56	75.912,52	150.000,00	160.000,00	176.000,00	193.600,00	212.960,00							
3.1.90.11.00	Vencimentos e Vant. Fixas - Pessoal Civil	1.090.888,90	1.167.956,83	1.329.000,00	1.461.900,00	1.608.090,00	1.768.900,00	1.945.790,00							
3.1.90.13.00	Obrigações Patronais	251.574,18	154.077,06	240.000,00	321.618,00	353.780,00	390.000,00	429.000,00							
3.1.90.92.00	Despesas de Exercícios Anteriores	20.995,80	27.415,46	50.000,00	50.000,00	50.000,00	50.000,00	55.000,00							
3.3.90.14.00	Diárias - Civil	0,00	0,00	2.000,00	2.000,00	2.000,00	2.000,00	2.200,00							
3.3.90.30.00	Material de Consumo	282.383,09	252.815,18	250.000,00	275.000,00	302.500,00	332.800,00	366.080,00							
3.3.90.32.00	Material de Distribuição Gratuita	0,00	0,00	0,00	30.000,00	30.000,00	30.000,00	33.000,00							
3.3.90.36.00	Outros Serviços de Terc. - Pessoa Física	156.137,31	186.511,14	150.000,00	204.600,00	225.060,00	247.600,00	272.360,00							
3.3.90.39.00	Outros Serviços de Terc. - Pessoa Jurídica	1.953.143,86	2.005.165,28	1.200.000,00	2.100.000,00	2.310.000,00	2.541.000,00	2.795.100,00							
3.3.90.92.00	Despesas de Exercícios Anteriores	122.566,28	77.692,08	98.000,00	50.000,00	50.000,00	50.000,00	55.000,00							
4.4.90.52.00	Equipamentos e Material Permanente	0,00	0,00	5.000,00	22.000,00	20.000,00	24.000,00	26.400,00							
	Total do Projeto/Atividade	4.070.786,98	3.947.545,55	3.474.000,00	4.677.118,00	5.127.430,00	5.629.900,00	6.192.890,00							
0401	Manutenção da Educação Básica - Ensino Infantil														
12.368.2.045	Manutenção das Atividades do Ensino Infantil - 40%														
3.1.90.11.00	Vencimentos e Vant. Fixas - Pessoal Civil	110.606,05	249.067,61	150.000,00	273.900,00	301.290,00	331.419,00	364.560,00							
3.1.90.13.00	Obrigações Patronais	0,00	0,00	20.000,00	60.200,00	66.200,00	72.900,00	80.190,00							
3.3.90.30.00	Material de Consumo	26.447,04	7.267,30	10.000,00	12.000,00	14.000,00	15.000,00	16.500,00							
3.3.90.36.00	Outros Serviços de Terc. - Pessoa Física	0,00	0,00	5.000,00	6.000,00	8.000,00	9.000,00	9.900,00							
3.3.90.39.00	Outros Serviços de Terc. - Pessoa Jurídica	0,00	0,00	5.000,00	5.000,00	7.000,00	8.000,00	8.800,00							
4.4.90.52.00	Equipamentos e Material Permanente	0,00	0,00	5.000,00	5.000,00	5.000,00	5.000,00	5.500,00							
	Total do Projeto/Atividade	137.053,09	256.334,91	195.000,00	362.100,00	401.490,00	441.319,00	485.450,00							
	Total da Unidade	10.029.455,18	10.441.550,24	9.600.000,00	13.432.218,00	14.630.920,00	15.998.019,00	17.597.820,00							
	Total do Órgão	10.029.455,18	10.441.550,24	9.600.000,00	13.432.218,00	14.630.920,00	15.998.019,00	17.597.820,00							

CÓDIGOS	DISCRIMINAÇÃO	DESPESA REALIZADA					ORÇADA			PREVISTA		
		2011	2012	2013	2014	2015	2016	2017				
11 SECRETARIA DE GOVERNO												
11.001 SECRETARIA DE GOVERNO												
0052 Manutenção das Atividades Administrativas												
04.122.2.046	Manutenção da Atividades da Secretaria de Governo											
3.1.90.11.00	Vencimentos e Vant. Fixas - Pessoal Civil	0,00	0,00	0,00	11.000,00	12.100,00	13.310,00	14.641,00				
3.1.90.13.00	Obrigações Patronais	0,00	0,00	0,00	2.420,00	2.660,00	2.900,00	3.190,00				
3.3.90.14.00	Diárias - Civil	0,00	0,00	0,00	1.000,00	1.000,00	2.000,00	2.200,00				
3.3.90.30.00	Material de Consumo	0,00	0,00	0,00	4.000,00	5.000,00	6.000,00	6.600,00				
3.3.90.36.00	Outros Serviços de Terc. - Pessoa Física	0,00	0,00	0,00	11.000,00	12.100,00	13.300,00	14.630,00				
3.3.90.39.00	Outros Serviços de Terc. - Pessoa Jurídica	0,00	0,00	0,00	11.000,00	12.100,00	11.300,00	12.430,00				
4.4.90.52.00	Equipamentos e Material Permanente	0,00	0,00	0,00	2.000,00	2.000,00	2.000,00	2.200,00				
Total do Projeto/Atividade		0,00	0,00	0,00	42.420,00	46.960,00	50.810,00	55.891,00				
Total da Unidade		0,00	0,00	0,00	42.420,00	46.960,00	50.810,00	55.891,00				
Total do Órgão		0,00	0,00	0,00	42.420,00	46.960,00	50.810,00	55.891,00				



Prefeitura Municipal de Umirim

ESTADO DO CEARÁ

PLANO PLURIANUAL 2014 A 2017

Despesas Realizadas 2011/2012, Orçada 2013 e Estimadas 2014/2017

ANEXO 08 - Base Estratégica 2011/2017

Página: 25
Em Real (R\$)

CÓDIGOS	DISCRIMINAÇÃO	DESPESA REALIZADA				ORÇADA			PREVISTA		
		2011	2012	2013	2014	2015	2016	2017			
12 SEC. DA JUVENTUDE, ESPORTE E LAZER											
12.001 SEC. DA JUVENTUDE, ESPORTE E LAZER											
0721 Desporto Comunitario											
27.812.1.019	Construção de Quadra e Ginásios Poliesportivos	0,00	0,00	0,00	100.000,00	100.000,00	100.000,00	110.000,00	100.000,00	110.000,00	
4.4.90.51.00	Obras e Instalações	0,00	0,00	0,00	10.000,00	10.000,00	10.000,00	10.000,00	10.000,00	11.000,00	
4.4.90.52.00	Equipamentos e Material Permanente	0,00	0,00	0,00	110.000,00	110.000,00	110.000,00	110.000,00	110.000,00	121.000,00	
Total do Projeto/Atividade											
0052 Manutenção das Atividades Administrativas											
04.122.2.047	Man. das Atividades da Sec. da Juventude, Esporte e Lazer	0,00	0,00	0,00	10.000,00	10.000,00	10.000,00	15.000,00	15.000,00	16.500,00	
3.1.90.11.00	Vencimentos e Vant. Fixas - Pessoal Civil	0,00	0,00	0,00	2.000,00	2.000,00	2.000,00	2.000,00	2.000,00	2.200,00	
3.1.90.13.00	Obrigações Patronais	0,00	0,00	0,00	1.000,00	1.000,00	1.000,00	1.000,00	1.000,00	1.100,00	
3.3.90.14.00	Diárias - Civil	0,00	0,00	0,00	40.000,00	40.000,00	40.000,00	6.000,00	6.000,00	6.600,00	
3.3.90.30.00	Material de Consumo	0,00	0,00	0,00	8.000,00	8.000,00	8.000,00	10.000,00	10.000,00	11.000,00	
3.3.90.31.00	Premiações Cult., Artist., Cient., Desp. e Outras	0,00	0,00	0,00	11.000,00	11.000,00	11.000,00	15.000,00	15.000,00	16.500,00	
3.3.90.36.00	Outros Serviços de Terc. - Pessoa Física	0,00	0,00	0,00	11.000,00	11.000,00	11.000,00	15.000,00	15.000,00	16.500,00	
3.3.90.39.00	Outros Serviços de Terc. - Pessoa Jurídica	0,00	0,00	0,00	5.000,00	5.000,00	5.000,00	5.000,00	5.000,00	5.500,00	
4.4.90.52.00	Equipamentos e Material Permanente	0,00	0,00	0,00	10.000,00	10.000,00	10.000,00	10.000,00	10.000,00	10.000,00	
4.4.90.61.00	Aquisição de Imóveis	0,00	0,00	0,00	98.000,00	98.000,00	98.000,00	79.000,00	79.000,00	85.900,00	
Total do Projeto/Atividade											
0721 Desporto Comunitario											
27.812.2.055	Incentivo a Pratica de Esporte Comunitario	0,00	0,00	0,00	2.000,00	2.000,00	2.000,00	2.000,00	2.000,00	2.200,00	
3.1.90.11.00	Vencimentos e Vant. Fixas - Pessoal Civil	0,00	0,00	0,00	1.000,00	1.000,00	1.000,00	1.000,00	1.000,00	1.100,00	
3.1.90.13.00	Obrigações Patronais	2.215,00	0,00	5.000,00	5.000,00	5.000,00	5.000,00	5.000,00	5.000,00	5.500,00	
3.3.90.14.00	Diárias - Civil	2.267,70	1.100,00	5.000,00	5.000,00	5.000,00	5.000,00	5.000,00	5.000,00	5.500,00	
3.3.90.31.00	Premiações Cult., Artist., Cient., Desp. e Outras	0,00	0,00	5.000,00	10.000,00	10.000,00	10.000,00	10.000,00	10.000,00	11.000,00	
3.3.90.32.00	Material de Distribuição Gratuita	0,00	4.600,00	5.000,00	5.000,00	5.000,00	5.000,00	5.000,00	5.000,00	5.500,00	
3.3.90.36.00	Outros Serviços de Terc. - Pessoa Física	250.869,66	0,00	5.000,00	80.000,00	80.000,00	80.000,00	80.000,00	80.000,00	88.000,00	
3.3.90.39.00	Outros Serviços de Terc. - Pessoa Jurídica	0,00	0,00	5.000,00	50.000,00	50.000,00	50.000,00	50.000,00	50.000,00	55.000,00	
4.4.90.51.00	Obras e Instalações	255.352,36	5.700,00	25.000,00	158.000,00	158.000,00	158.000,00	158.000,00	158.000,00	173.800,00	
Total do Projeto/Atividade											
Total da Unidade		255.352,36	5.700,00	25.000,00	366.000,00	335.000,00	347.000,00	380.700,00			



Prefeitura Municipal de Umirim
ESTADO DO CEARÁ

PLANO PLURIANUAL 2014 A 2017

Despesas Realizadas 2011/2012, Orçada 2013 e Estimadas 2014/2017

ANEXO 08 - Base Estratégica 2011/2017

Página: 26
Em Real (R\$)

CÓDIGOS	DISCRIMINAÇÃO	DESPESA REALIZADA		ORÇADA		PREVISTA		
		2011	2012	2013	2014	2015	2016	2017
	Total do Órgão	255.352,36	5.700,00	25.000,00	366.000,00	335.000,00	347.000,00	380.700,00

CÓDIGOS	DISCRIMINAÇÃO	DESPESA REALIZADA					ORÇADA					PREVISTA		
		2011	2012	2013	2014	2015	2016	2017	2015	2016	2017			
13 SECRETARIA DE ASSISTENCIA SOCIAL														
13.001 SECRETARIA DE ASSISTENCIA SOCIAL														
0052 Manutenção das Atividades Administrativas														
08.122.2.048 Manutenção das Atividades da Sec. de Assistência Social														
3.1.90.04.00	Contratação por Tempo Determinado	0,00	58.722,00	60.000,00	66.000,00	72.600,00	79.800,00	87.780,00						
3.1.90.11.00	Vencimentos e Vant. Fixas - Pessoal Civil	437.893,37	393.591,07	400.000,00	440.000,00	484.000,00	532.400,00	585.640,00						
3.1.90.13.00	Obrigações Patronais	39.592,98	51.500,95	80.000,00	96.800,00	106.400,00	117.000,00	128.700,00						
3.1.90.92.00	Despesas de Exercícios Anteriores	9.357,19	910,00	1.000,00	2.000,00	2.000,00	2.000,00	2.200,00						
3.3.90.14.00	Diárias - Civil	3.740,00	3.360,00	5.000,00	5.000,00	5.000,00	6.000,00	6.600,00						
3.3.90.30.00	Material de Consumo	94.412,38	127.977,74	100.000,00	100.000,00	120.000,00	140.000,00	154.000,00						
3.3.90.31.00	Premiações Cult., Artist., Cient., Desp.e Outras	0,00	0,00	0,00	2.000,00	2.000,00	2.000,00	2.200,00						
3.3.90.32.00	Material de Distribuição Gratuita	0,00	1.501,15	5.000,00	5.000,00	5.000,00	5.000,00	5.500,00						
3.3.90.36.00	Outros Serviços de Terc. - Pessoa Física	285.167,44	319.248,00	300.000,00	320.000,00	330.000,00	340.000,00	374.000,00						
3.3.90.39.00	Outros Serviços de Terc. - Pessoa Jurídica	455.633,82	471.388,61	500.000,00	520.000,00	530.000,00	540.000,00	594.000,00						
3.3.90.92.00	Despesas de Exercícios Anteriores	5.330,24	14.676,76	15.000,00	10.000,00	10.000,00	10.000,00	11.000,00						
4.4.90.51.00	Obras e Instalações	98.920,87	88.578,34	100.000,00	100.000,00	110.000,00	120.000,00	132.000,00						
4.4.90.52.00	Equipamentos e Material Permanente	3.230,00	4.470,16	5.000,00	5.000,00	5.000,00	5.000,00	5.500,00						
4.4.90.61.00	Aquisição de Imóveis	0,00	0,00	0,00	15.000,00	15.000,00	15.000,00	15.000,00						
Total do Projeto/Atividade		1.433.278,29	1.535.924,78	1.571.000,00	1.686.800,00	1.797.000,00	1.914.200,00	2.104.120,00						
0137 Assistência Social Geral														
08.244.2.049 Manutenção das Atividades do CRAS														
3.1.90.04.00	Contratação por Tempo Determinado	0,00	81.532,48	60.000,00	90.000,00	99.000,00	109.000,00	119.900,00						
3.1.90.11.00	Vencimentos e Vant. Fixas - Pessoal Civil	0,00	0,00	0,00	80.000,00	90.000,00	100.000,00	110.000,00						
3.1.90.13.00	Obrigações Patronais	0,00	0,00	0,00	20.000,00	220.000,00	24.000,00	26.400,00						
3.3.90.30.00	Material de Consumo	0,00	2.185,63	2.000,00	3.000,00	4.000,00	5.000,00	5.500,00						
3.3.90.36.00	Outros Serviços de Terc. - Pessoa Física	0,00	5.130,00	5.000,00	5.000,00	6.000,00	7.000,00	7.700,00						
3.3.90.39.00	Outros Serviços de Terc. - Pessoa Jurídica	0,00	0,00	1.000,00	2.000,00	2.000,00	2.000,00	2.200,00						
4.4.90.52.00	Equipamentos e Material Permanente	0,00	0,00	1.000,00	1.000,00	2.000,00	2.000,00	2.200,00						
Total do Projeto/Atividade		0,00	88.848,11	69.000,00	201.000,00	423.000,00	249.000,00	273.900,00						
0137 Assistência Social Geral														
08.243.2.050 Manut. do Prog. de Erradicação do Trab. Infantil - PETI														
3.1.90.04.00	Contratação por Tempo Determinado	0,00	7.680,00	5.000,00	10.000,00	12.000,00	16.000,00	17.600,00						
3.1.90.13.00	Obrigações Patronais	0,00	0,00	0,00	1.000,00	1.000,00	1.000,00	1.100,00						

CÓDIGOS	DISCRIMINAÇÃO	DESPESA REALIZADA			ORÇADA			PREVISTA		
		2011	2012	2013	2014	2015	2016	2017		
3.3.90.30.00	Material de Consumo	2.491,12	1.782,18	2.000,00	2.500,00	3.000,00	4.000,00	4.400,00		
3.3.90.36.00	Outros Serviços de Terc. - Pessoa Física	3.600,00	550,00	1.000,00	2.000,00	2.000,00	2.000,00	2.200,00		
3.3.90.39.00	Outros Serviços de Terc. - Pessoa Jurídica	0,00	0,00	1.000,00	2.000,00	2.000,00	2.000,00	2.200,00		
	Total do Projeto/Atividade	6.091,12	10.012,18	9.000,00	17.500,00	20.000,00	25.000,00	27.500,00		
	0137 Assistencia Social Geral									
08.244.2.051	Manutenção do Índice Geral de Desenvolvimento - IGD									
3.1.90.04.00	Contratação por Tempo Determinado	0,00	21.959,06	10.000,00	25.000,00	28.000,00	30.000,00	33.000,00		
3.1.90.11.00	Vencimentos e Vant. Fixas - Pessoal Civil	0,00	0,00	0,00	5.000,00	5.000,00	5.000,00	5.500,00		
3.1.90.13.00	Obrigações Patronais	0,00	0,00	0,00	5.500,00	6.050,00	6.650,00	7.315,00		
3.3.90.30.00	Material de Consumo	1.163,32	0,00	1.000,00	1.000,00	1.000,00	1.000,00	1.100,00		
3.3.90.32.00	Material de Distribuição Gratuita	0,00	0,00	1.000,00	1.000,00	1.000,00	1.000,00	1.100,00		
3.3.90.36.00	Outros Serviços de Terc. - Pessoa Física	26.326,20	9.375,00	10.000,00	12.000,00	15.000,00	18.000,00	19.800,00		
3.3.90.39.00	Outros Serviços de Terc. - Pessoa Jurídica	2.600,00	0,00	1.000,00	2.100,00	2.500,00	3.000,00	3.300,00		
4.4.90.52.00	Equipamentos e Material Permanente	1.998,03	2.779,00	2.000,00	3.000,00	4.000,00	5.000,00	5.500,00		
	Total do Projeto/Atividade	32.087,55	34.113,06	25.000,00	54.600,00	62.550,00	69.650,00	76.615,00		
	0137 Assistencia Social Geral									
08.244.2.052	Manutenção das Ações Socio Educativa Familiar - ASEF									
3.1.90.04.00	Contratação por Tempo Determinado	0,00	0,00	5.000,00	5.000,00	5.000,00	5.000,00	5.500,00		
3.3.90.30.00	Material de Consumo	0,00	0,00	1.000,00	1.000,00	1.000,00	2.000,00	2.200,00		
3.3.90.36.00	Outros Serviços de Terc. - Pessoa Física	0,00	0,00	1.000,00	2.000,00	2.000,00	2.000,00	2.200,00		
3.3.90.39.00	Outros Serviços de Terc. - Pessoa Jurídica	0,00	0,00	1.000,00	2.000,00	2.000,00	2.000,00	2.200,00		
	Total do Projeto/Atividade	0,00	0,00	8.000,00	10.000,00	10.000,00	11.000,00	12.100,00		
	0137 Assistencia Social Geral									
08.244.2.053	Auxilio Funeral a Pessoas Carentes									
3.3.90.32.00	Material de Distribuição Gratuita	18.000,00	16.320,00	150.000,00	80.000,00	90.000,00	100.000,00	110.000,00		
3.3.90.36.00	Outros Serviços de Terc. - Pessoa Física	0,00	0,00	0,00	5.000,00	5.000,00	5.000,00	5.500,00		
3.3.90.39.00	Outros Serviços de Terc. - Pessoa Jurídica	0,00	0,00	0,00	8.000,00	8.000,00	8.000,00	8.800,00		
	Total do Projeto/Atividade	18.000,00	16.320,00	150.000,00	93.000,00	103.000,00	113.000,00	124.300,00		
	0137 Assistencia Social Geral									
08.244.2.056	Programa de Doação de Benefícios Eventuais a Pessoas									
3.3.90.32.00	Material de Distribuição Gratuita	32.296,07	16.907,15	100.000,00	100.000,00	100.000,00	100.000,00	110.000,00		

CÓDIGOS	DISCRIMINAÇÃO	DESPESA REALIZADA					ORÇADA					PREVISTA		
		2011	2012	2013	2014	2015	2016	2017	2015	2016	2017			
4.4.90.51.00	Obras e Instalações	0,00	0,00	10.000,00	10.000,00	10.000,00	10.000,00	10.000,00	10.000,00	10.000,00	10.000,00	11.000,00	11.000,00	55.000,00
	0515 Habitações Urbanas													
08.482.2.067	Manutenção do Programa de Habitacional Urbana													
3.3.90.30.00	Material de Consumo	0,00	0,00	10.000,00	10.000,00	10.000,00	10.000,00	10.000,00	10.000,00	10.000,00	10.000,00	10.000,00	10.000,00	11.000,00
3.3.90.32.00	Material de Distribuição Gratuita	0,00	0,00	10.000,00	10.000,00	10.000,00	10.000,00	10.000,00	10.000,00	10.000,00	10.000,00	10.000,00	10.000,00	11.000,00
3.3.90.36.00	Outros Serviços de Terc. - Pessoa Física	0,00	0,00	10.000,00	10.000,00	10.000,00	10.000,00	10.000,00	10.000,00	10.000,00	10.000,00	10.000,00	10.000,00	11.000,00
3.3.90.39.00	Outros Serviços de Terc. - Pessoa Jurídica	0,00	0,00	10.000,00	10.000,00	10.000,00	10.000,00	10.000,00	10.000,00	10.000,00	10.000,00	10.000,00	10.000,00	11.000,00
4.4.90.51.00	Obras e Instalações	0,00	0,00	10.000,00	10.000,00	10.000,00	10.000,00	10.000,00	10.000,00	10.000,00	10.000,00	10.000,00	10.000,00	11.000,00
	Total do Projeto/Atividade	0,00	0,00	50.000,00	50.000,00	50.000,00	50.000,00	50.000,00	50.000,00	50.000,00	50.000,00	50.000,00	50.000,00	55.000,00
	Total da Unidade	1.521.753,03	1.702.125,28	2.052.000,00	2.349.900,00	2.706.550,00	2.706.550,00	2.706.550,00	2.706.550,00	2.706.550,00	2.689.850,00	2.689.850,00	2.689.850,00	2.957.335,00
	Total do Órgão	1.521.753,03	1.702.125,28	2.052.000,00	2.349.900,00	2.706.550,00	2.706.550,00	2.706.550,00	2.706.550,00	2.706.550,00	2.689.850,00	2.689.850,00	2.689.850,00	2.957.335,00

CÓDIGOS	DISCRIMINAÇÃO	DESPESA REALIZADA		ORÇADA		PREVISTA		
		2011	2012	2013	2014	2015	2016	2017
99 RESERVA DE CONTINGENCIA								
99.999 RESERVA DE CONTINGENCIA								
99.999.9.999	Reserva de Contingencia							
9.9.99.99.999	Reserva de Contingencia	0,00	0,00	300.000,00	425.000,00	463.299,00	524.631,00	577.094,00
9.9.99.99.99	Reserva de Contingência	0,00	0,00	300.000,00	425.000,00	463.299,00	524.631,00	577.094,00
	Total do Projeto/Atividade	0,00	0,00	300.000,00	425.000,00	463.299,00	524.631,00	577.094,00
	Total da Unidade	0,00	0,00	300.000,00	425.000,00	463.299,00	524.631,00	577.094,00
	Total do Órgão	0,00	0,00	300.000,00	425.000,00	463.299,00	524.631,00	577.094,00
	Total do Geral	26.145.551,74	28.477.007,62	30.000.000,00	43.612.638,00	47.447.890,00	52.583.029,00	57.841.331,00



Prefeitura Municipal de Umirim

ESTADO DO CEARÁ

PLANO PLURIANUAL 2014 A 2017

Despesas Previstas de 2014/2017

ANEXO 09 - Informações por Programas - Objetivos, Ações e Metas

01. Programa:								
0001 - Manutenção do Legislativo Municipal								
02. Objetivo:								
Manutenção do Legislativo Municipal . Dar cumprimento as funções inerentes as atividades do Poder Legislativo municipal								
03. Público Alvo:								
Veradores e população em geral								
Cód.	Projeto/Atividade - Ação	Produto	Unidade de Medida	Posição 2012	Metas 2014/2017	Desejado final PPA	Valor Proj/Ativ. 2014/2017	
2.001	Manutenção do Legislativo Municipal (X) Contínuo () Temporário Início: 01/2013 Término: 12/2016						7.035.947,00	
1	Manutenção do Legislativo Municipal	Manutenção, Conservação e Ampliação	R\$	940922.67	7035947,00	7035947,00		
TOTAL DO PROGRAMA							7.035.947,00	



Prefeitura Municipal de Umirim

ESTADO DO CEARÁ

PLANO PLURIANUAL 2014 A 2017

Despesas Previstas de 2014/2017

ANEXO 09 - Informações por Programas - Objetivos, Ações e Metas

01. Programa:									
0018 - Defesa do Interesse Publico									
02. Objetivo:									
Defender os Interesses do Município, voltando as ações para viabilizar a transparência e o bem estar Administrativo									
03. Público Alvo:									
População em geral e Corpr. Administrativo, Gestores, Secretarios, Funcionarios.									
Cód.	Projeto/Atividade - Ação	Produto	Unidade de Medida	Posição 2012	Metas 2014/2017	Desejado final PPA	Valor Proj/Ativ. 2014/2017		
2.059	Implantação e Manutenção da Guarda Municipal (X) Contínuo () Temporário Início: 01/2013 Término: 12/2016						241.900,00		
1	Implant. e Manutenção da guarda Municipal	Implantar e Manter a Guarda Municipal	R\$	0,00	241900,00	241900,00			
TOTAL DO PROGRAMA							241.900,00		



Prefeitura Municipal de Umirim

ESTADO DO CEARÁ

PLANO PLURIANUAL 2014 A 2017

Despesas Previstas de 2014/2017

ANEXO 09 - Informações por Programas - Objetivos, Ações e Metas

01. Programa: 0036 -Supervisão e Coordenação Superior									
02. Objetivo: Melhorar os serviços públicos, acompanhando o processo legislativo, publicação de atos da administração, transparência na gestão, defesa do interesse público; Como também o planejamento de ações e metas no acompanhamento do controle interno com avaliação de programas para tomadas de decisão									
03. Público Alvo: População de Umirim e Servidores em Geral.									
Cód.	Projeto/Atividade - Ação	Produto	Unidade de Medida	Posição 2012	Metas 2014/2017	Desejado final PPA	Valor Proj/Ativ. 2014/2017		
2.002	Manutenção do Gabinete do Prefeito (X) Contínuo () Temporário Início: 01/2013 Término: 12/2016								
1	Manutenção do Gabinete do Prefeito	DIVERSOS; BENS PATRIMONIAIS E SERVIDORES	R\$	1200970,09	7319126,00	7319126,00	7.319.126,00		
TOTAL DO PROGRAMA							7.319.126,00		



Prefeitura Municipal de Umirim

ESTADO DO CEARÁ

PLANO PLURIANUAL 2014 A 2017

Despesas Previstas de 2014/2017

ANEXO 09 - Informações por Programas - Objetivos, Ações e Metas

01. Programa: 0037 - Administração Geral							
02. Objetivo: Manter e coordenar o controle sobre os atos de pessoal, o patrimônio públicos e manutenção das atividades gerais no tocante a tomada de decisões							
03. Público Alvo: População de Umirim e Corpo Administrativo							
Cód.	Projeto/Atividade - Ação	Produto	Unidade de Medida	Posição 2012	Metas 2014/2017	Desejado final PPA	Valor Proj/Ativ. 2014/2017
TOTAL DO PROGRAMA							0,00



Prefeitura Municipal de Umirim

ESTADO DO CEARÁ

PLANO PLURIANUAL 2014 A 2017

Despesas Previstas de 2014/2017

ANEXO 09 - Informações por Programas - Objetivos, Ações e Metas

01. Programa:							
0038 - Edificações Publicas							
02. Objetivo:	Construir, ampliar, reformar e zelar todos os bens imóveis pertencentes ao Município						
03. Público Alvo:	População em Geral						
Cód.	Projeto/Atividade - Ação	Produto	Unidade de Medida	Posição 2012	Metas 2014/2017	Desejado final PPA	Valor Proj/Ativ. 2014/2017
							0,00



Prefeitura Municipal de Umirim

ESTADO DO CEARÁ

PLANO PLURIANUAL 2014 A 2017

Despesas Previstas de 2014/2017

ANEXO 09 - Informações por Programas - Objetivos, Ações e Metas

01. Programa:		02. Objetivo:		03. Público Alvo:			
0043 - Sentenças Judiciais		Controlar e coordenar todas as ações voltadas ao bom andamento da administração, bem como, cuidar do protocolo das sentenças e acompanhamento via Justiça		Gestores, Servidoresse população em Geral			
Cód.	Projeto/Atividade - Ação	Produto	Unidade de Medida	Posição 2012	Metas 2014/2017	Desejado final PPA	Valor Proj/Ativ. 2014/2017
TOTAL DO PROGRAMA							0,00



Prefeitura Municipal de Umirim

ESTADO DO CEARÁ

PLANO PLURIANUAL 2014 A 2017

Despesas Previstas de 2014/2017

ANEXO 09 - Informações por Programas - Objetivos, Ações e Metas

2	Manter as Atividades da Secretaria de Infra Estrutura	Aquisição de Imóveis	R\$	0,00	82000,00	82000,00	
3	Manter as Atividades da Secretaria de Infra Estrutura	Conservação de prédios Públicos	R\$	68997,14	257000,00	257000,00	
4	Manter as Atividades da Secretaria de Infra Estrutura	Aquisição de Material Permanente	R\$	0,00	82000,00	82000,00	
2.012	Manutenção das atividades da Secretaria de Educação (X) Contínuo () Temporário Início: 01/2013 Término: 12/2016						7.336.607,00
1	Manter a Secretaria de Educação capaz de atender as demandas educacionais do Município	Manutenção das Atividades da Secretaria	R\$	1240032,93	6775107,00	6775107,00	
2	Manter a Secretaria de Educação capaz de atender as demandas educacionais do Município	Const. Ref. e Ampliação	R\$	72465,47	205000,00	205000,00	
3	Manter a Secretaria de Educação capaz de atender as demandas educacionais do Município	Aquisição de Equip e Mat. Permanente	R\$	4432,87	236500,00	236500,00	
2.023	Manutenção das Atividades da Secretaria de Saúde - FMS (X) Contínuo () Temporário Início: 01/2013 Término: 12/2016						23.067.215,00
1	Manter as Atividades da Secretaria de Saúde	Manutenção das Atividades da Secretaria	R\$	4.161.165,54	22927215,00	22927215,00	
2	Manter as Atividades da Secretaria de Saúde	Aquisição de Equip e Mat Permanente	R\$	29.837,00	410000,00	410000,00	
2.037	Manutenção das Atividades da Secretaria de Cultura e Turismo (X) Contínuo () Temporário Início: 01/2013 Término: 12/2016						4.267.290,00
1	Manter as Atividades da Secretaria de Cultura e Turismo	Manutenção das Atividades da Secretaria	R\$	444749,72	4563890	4563290	



Prefeitura Municipal de Umirim

ESTADO DO CEARÁ

PLANO PLURIANUAL 2014 A 2017

Despesas Previstas de 2014/2017

ANEXO 09 - Informações por Programas - Objetivos, Ações e Metas

			R\$		R\$		R\$		R\$			
2	Manter as Atividades da Secretaria de Cultura e Turismo						0,00		13500,00			13500,00
2.046	Manutenção da Atividades da Secretaria de Governo (X) Contínuo () Temporário Início: 01/2013 Término: 12/2016											196.081,00
1	Manter as Atividades da Secretaria de Governo priorizando as relações Inter setoriais						0,00		196081,00			196081,00
2.047	Man. das Atividades da Sec. da Juventude, Esporte e Lazer (X) Contínuo () Temporário Início: 01/2013 Término: 12/2016											329.900,00
1	Manter as Atividades Esportivas com qualidade						0,00		289900,00			289900,00
2.048	Manutenção das Atividades da Sec. de Assistência Social (X) Contínuo () Temporário Início: 01/2013 Término: 12/2016											7.502.120,00
1	Manter a Secretaria de Assistência Social, priorizando as ações básicas assistenciais						1531454,62		7421620,00			7421620,00
2	Manter a Secretaria de Assistência Social, priorizando as ações básicas assistenciais						4470,16		20500,00			20500,00
2.060	Man. das Ativ. da Tesouraria, Contabilidade e Cont. Interno (X) Contínuo () Temporário Início: 01/2013 Término: 12/2016											634.820,00
1	Manutenção das Atividades da Tesouraria, Contabilidade e Controle Interno						0,00		634820,00			634820,00
	TOTAL DO PROGRAMA											65.038.509,00



Prefeitura Municipal de Umirim

ESTADO DO CEARÁ

PLANO PLURIANUAL 2014 A 2017

Despesas Previstas de 2014/2017

ANEXO 09 - Informações por Programas - Objetivos, Ações e Metas

Cód.	Projeto/Atividade - Ação	Produto	Unidade de Medida	Posição 2012	Metas 2014/2017	Desejado final PPA	Valor Proj/Ativ. 2014/2017
01. Programa:							
0131 - Amparo Assistencia a Criança							
02. Objetivo:							
Garantir proteção social básica aos Jovens e Adolescentes de Umirim. Dar melhor qualidade de vida aos jovens e adolescentes, livrando-os das drogas e do anonimato.							
03. Público Alvo:							
Crianças, Jovens e Adolescentes do Município de Umirim							
Cód.	Projeto/Atividade - Ação	Produto	Unidade de Medida	Posição 2012	Metas 2014/2017	Desejado final PPA	Valor Proj/Ativ. 2014/2017
1.040	() Contínuo (X) Temporário Início: Término:						0,00
1	Conclusão da Construção da Câmara Municipal	Construção	R\$		945.750,00	945.750,00	
2.056	Programa de Doção de Benefícios Eventuais a Pessoas Carentes (X) Contínuo () Temporário Início: 01/2013 Término: 12/2016						410.000,00
1	Manutenção do Legislativo	Manutenção	Dia/Mês		800	800	
2.064	Manutenção das Atividades do Conselho Tutelar (X) Contínuo () Temporário Início: 01/2013 Término: 12/2016						254.800,00
1	Manter o funcionamento do Conselho Tutelar	Manutenção das Atividades dos Conselhos	R\$	0,00	254800,00	254800,00	
TOTAL DO PROGRAMA							664.800,00



Prefeitura Municipal de Umirim

ESTADO DO CEARÁ

PLANO PLURIANUAL 2014 A 2017

Despesas Previstas de 2014/2017

ANEXO 09 - Informações por Programas - Objetivos, Ações e Metas

01. Programa:

0137 - Assistência Social Geral

02. Objetivo:

Garantir proteção social básica as famílias em situação de risco, promover atendimento a gestantes carentes. Garantir qualidade de vida a pessoa idosa. Fortalecimento do programa Bolsa Família e demais programas sociais. Implementar programa de segurança, educacional e alimentar. Construir moradias habitacionais com programa de saneamento básico adequado. Conceder benefícios eventuais, serviços Cartorários e Funerários. Garantir assistência social com cestas básicas de alimentos e fomento as art

03. Público Alvo:

População carente do Município de Umirim

Cód.	Projeto/Atividade - Ação	Produto	Unidade de Medida	Posição 2012	Metas 2014/2017	Desejado final PPA	Valor Proj/Ativ. 2014/2017
2.049	Manutenção das Atividades do CRAS						1.146.900,00
(X) Contínuo	() Temporário						
1	Manter o CRAS em condições suficientes para atender a demanda de atendimento comunitário	Manutenção das Atividades do CRAS	R\$	88848,11	1146900,00	1146900,00	
2.050	Manut. do Prog. de Erradicação do Trab. Infantil - PETI						90.000,00
(X) Contínuo	() Temporário						
1	Erradicar o Trabalho Infantil	Erradicação do Trabalho Infantil	R\$	10012,18	90000,00	90000,00	
2.051	Manutenção do Índice Geral de Desenvolvimento - IGD						263.415,00
(X) Contínuo	() Temporário						
1	Manter e Ampliar o Índice Geral de Desenvolvimento	Manutenção do IGD	R\$	31334,55	245915,00	245915,00	
2	Manter e Ampliar o Índice Geral de Desenvolvimento	Aquisição de Equip e Material Permanente	R\$	2779,00	17500,00	17500,00	
2.052	Manutenção das Ações Socio Educativa Familiar - ASEF						43.100,00
(X) Contínuo	() Temporário						
1	Manter Ações Socio Educativas junto a Famílias Carentes	Ações Socio Educativas	R\$	0,00	43100,00	43100,00	



Prefeitura Municipal de Umirim

ESTADO DO CEARÁ

PLANO PLURIANUAL 2014 A 2017

Despesas Previstas de 2014/2017

ANEXO 09 - Informações por Programas - Objetivos, Ações e Metas

2.053	Auxílio Funeral a Pessoas Carentes (X) Contínuo () Temporário Início: 01/2013 Término: 12/2016								433.300,00
1	Manter o Programa de auxílio Funerário a Pessoas Carentes	Doação de Urnas e Serv. Funerários	R\$	16320,00					
2.056	Programa de Doação de Benefícios Eventuais a Pessoas Carentes (X) Contínuo () Temporário Início: 01/2013 Término: 12/2016								410.000,00
1	Manter o Programa de Doação de Benefícios Eventuais	Doação de Benefícios Eventuais	R\$	16907,15	410000,00	410000,00	410000,00		
2.057	Operacionalização da cozinha Comunitária (X) Contínuo () Temporário Início: 01/2013 Término: 12/2016								82.000,00
1	Manter o funcionamento da Cozinha Comunitária	Operacionalização da Cozinha Comunitária	R\$	0,00	62000,00	62000,00	62000,00		
2	Manter o funcionamento da Cozinha Comunitária	Aquisição de Equip e Material Permanente	R\$	0,00	20500,00	20500,00	20500,00		
2.063	Manutenção das Atividades do Pro Jovem (X) Contínuo () Temporário Início: 01/2013 Término: 12/2016								68.000,00
1	Manter o Funcionamento do PRO JOVEM	Manutenção das Atividades do POR JOVEM	R\$	0,00	68000,00	68000,00	68000,00		
TOTAL DO PROGRAMA									2.536.715,00



Prefeitura Municipal de Umirim

ESTADO DO CEARÁ

PLANO PLURIANUAL 2014 A 2017

Despesas Previstas de 2014/2017

ANEXO 09 - Informações por Programas - Objetivos, Ações e Metas

2.033	Manutenção do Programa de Fração Especializada - FAE (X) Contínuo () Temporário Início: 01/2013 Término: 12/2016									121.500,00
1	Assegurar o Funcionamento do Programa de Fração Especializada	R\$	0,00	121500,00	121500,00				121500,00	
		Manutenção do Programa FAE								
2.035	Manutenção das Atividades do CAPS (X) Contínuo () Temporário Início: 01/2013 Término: 12/2016									130.500,00
1	Manter o CAPS em funcionamento atendendo a população	R\$	0,00	130500,00	130500,00				130500,00	
		Manutenção das Atividades do CAPS								
2.061	Funcionamento das Unidades de Saúde Municipal (X) Contínuo () Temporário Início: 01/2013 Término: 12/2016									903.300,00
1	Manter o Funcionamento das Unidades de Saúde	R\$	441532,80	882800,00	882800,00				882800,00	
		Manut das Atividades das Unid de Saúde								
2	Manter o Funcionamento das Unidades de Saúde	R\$	0,00	20500,00	20500,00				20500,00	
		Aquisição de Equip e Material Permanente								
	TOTAL DO PROGRAMA									17.846.682,00



Prefeitura Municipal de Umirim

ESTADO DO CEARÁ

PLANO PLURIANUAL 2014 A 2017

Despesas Previstas de 2014/2017

ANEXO 09 - Informações por Programas - Objetivos, Ações e Metas

01. Programa:

0171 - Programas de Ações Básicas de Saúde

02. Objetivo: ampliar e manter o Programa Saúde da Família (PSF), buscando eficiência e operacionalização, em observância as metas previstas no Plano Municipal de Saúde. Desenvolver estratégia de Vigilância na Saúde através de ações de monitoramento, visando o controle das doenças infectocontagiosas, contribuindo para a redução da mortalidade infantil. Avançar na regularização do sistema municipal de saúde, otimizando melhorando a eficácia dos serviços em saúde, de forma a alcançar o objetivo desejado, prioritariamente.

03. Público Alvo:

População Carente de Umirim

Cód.	Projeto/Atividade - Ação	Produto	Unidade de Medida	Posição 2012	Metas 2014/2017	Desejado final PPA	Valor Projeto 2014/2017
1.014	Construção e Ampliação de Unidades de Saúde (X) Contínuo () Temporário Início: 01/2013 Término: 12/2016						820.00
1	Construir e Ampliar Unidades Básicas de Saúde	Construção/Ampliação de Unid. de Saúde	R\$	183655,44	820000,00	820000,00	
2.018	Manutenção do Programa Saúde do Escolar (X) Contínuo () Temporário Início: 01/2013 Término: 12/2016						448.00
1	Garantir as atividades voltadas para o programa de saúde nas escolas da rede de ensino fundamental	Manter o Programa de Saúde do Escolar	R\$	0,00	448000,00	448000,00	
2.024	Manutenção do Programa de Saúde da Família - PFS (X) Contínuo () Temporário Início: 01/2013 Término: 12/2016						8.820.20
1	Manter o Programa de Saúde da Família	Assegurar o Programa de Saúde da Família	R\$	1605343,45	8787462,00	8787462,00	
2	Manter o Programa de Saúde da Família	Aquisição de Equipamentos para o PSF	R\$	0,00	32800,00	32800,00	
2.025	Manutenção do Programa de Agentes Comunitários de Saúde (X) Contínuo () Temporário Início: 01/2013 Término: 12/2016						892.00



Prefeitura Municipal de Umirim

ESTADO DO CEARÁ

PLANO PLURIANUAL 2014 A 2017

Despesas Previstas de 2014/2017

ANEXO 09 - Informações por Programas - Objetivos, Ações e Metas

	Manter o Programa de Agens Comunitários de Saude	R\$	Assegurar as Atividades do PACS	R\$		
1				0,00	892600,00	892600,00
2.027	Manutenção do Programa de Saude Bucal (X) Contínuo () Temporário Início: 01/2013 Término: 12/2016					179.
1	Manter o Programa de Saúde Bucal	R\$	Manutenção do Programa de Saude Bucal	0,00	179000,00	179000,00
2.028	Manutenção do Programa de Atenção Basica - PAB (X) Contínuo () Temporário Início: 01/2013 Término: 12/2016					1.631.
1	Manter e Ampliar o Programa de Atenção Basica de Saude	R\$	Manutenção do Programa de Atenção Basica	0,00	1497000,00	1497000,00
2	Manutenção do Programa de Atenção Basica	R\$	Aquisição de Equip. e Material Permanent	0,00	134000,00	134000,00
2.029	Manutenção do Programa de Média alta Complexidade - MAC (X) Contínuo () Temporário Início: 01/2013 Término: 12/2016					2.976.
1	Manter o Programa de Média e Alta Complexidade	R\$	Manutenção das Atividades do MAC	0,00	2881500,00	2881500,00
2	Manter o Programa de Média e Alta Complexidade	R\$	Aquisição de Equip. e Mat Permanentes	0,00	94500,00	94500,00
2.030	Manutenção do Prog. CEO - Centro de Espec. Odontológicas (X) Contínuo () Temporário Início: 01/2013 Término: 12/2016					924.
1	Manter as Atividades do Centro de Especialidades Odontológicas	R\$	Manutenção do CEO	0,00	857520,00	857520,00
2	Manter as Atividades do Centro de Especialidades Odontológicas	R\$	Aquisição de Equip. e Material Permanent	0,00	67000,00	67000,00



Prefeitura Municipal de Umirim

ESTADO DO CEARÁ

PLANO PLURIANUAL 2014 A 2017

Despesas Previstas de 2014/2017

ANEXO 09 - Informações por Programas - Objetivos, Ações e Metas

01. Programa:									
0181 -Assistencia Farmaceutica									
02. Objetivo: Ampliar e manter a Assistencia Farmaceutica de modo a viabilizar o acesso das familias carentes ao tratamento de doenças.									
03. Público Alvo: População Carente de Umirim									
Cód.	Projeto/Atividade - Ação	Produto	Unidade de Medida	Posição 2012	Metas 2014/2017	Desejado final PPA	Valor Proj/Ativ. 2014/2017		
2.031	Manut da Farmacia Basica e Prog. de Assist. Farmaceutica (X) Contínuo () Temporário Início: 01/2014 Término: 12/2017						530.500,00		
1	Assegurar a Distribuição de Medicamentos Gratuitamente	Aquisição de Medicamentos	R\$	0,00	510000,00	510000,00			
2	Assegurar a Distribuição de Medicamentos Gratuitamente	Aquisição de Equip e Material Permanente	R\$	0,00	20500,00	20500,00			
TOTAL DO PROGRAMA							530.500,00		



Prefeitura Municipal de Umirim

ESTADO DO CEARÁ

PLANO PLURIANUAL 2014 A 2017

Despesas Previstas de 2014/2017

ANEXO 09 - Informações por Programas - Objetivos, Ações e Metas

01. Programa:							
0191 - Vigilância Epidemiológica							
02. Objetivo:							
Desenvolver Estratégia de Vigilância na Saúde através de ações de monitoramento, visando o controle das doenças infectocontagiosas, contribuindo para a redução da mortalidade infantil							
03. Público Alvo:							
População Carente de Umirim e público em geral							
Cód.	Projeto/Atividade - Ação	Produto	Unidade de Medida	Posição 2012	Metas 2014/2017	Desejado final PPA	Valor Proj/Ativ. 2014/2017
2.026	Man. dos Programas de Vigilância Sanitária e Epidemiológica (X) Contínuo () Temporário Início: 01/2013 Término: 12/2016						1.785.920,00
1	Manter o Programa de Vigilância Sanitária e Epidemiológica	Mantenção do Programa de Vigilância	R\$	211647,87	1785920,00	1785920,00	
TOTAL DO PROGRAMA							1.785.920,00



Prefeitura Municipal de Umirim

ESTADO DO CEARÁ

PLANO PLURIANUAL 2014 A 2017

Despesas Previstas de 2014/2017

ANEXO 09 - Informações por Programas - Objetivos, Ações e Metas

01. Programa: 0196 - Assistência Alimentar e Nutricional							
02. Objetivo: Manter e Ampliar o fornecimento de Alimentação nas Escolas e Creches municipais, bem como adequar o cardápio com produtos fornecidos e produzidos no Município de Umirim							
03. Público Alvo: Estudantes da Rede Ensino Fundamental e Infantil							
Cód.	Projeto/Atividade - Ação	Produto	Unidade de Medida	Posição 2012	Metas 2014/2017	Desejado final PPA	Valor Proj/Ativ. 2014/2017
2.013	Manutenção do Programa de Alimentação Escolar (X) Contínuo () Temporário Início: 01/2013 Término: 12/2016						
1	Manter o Programa de Alimentação nas Escolas e Creches Municipais	Aquisição de Generos Alimentícios	R\$	406764,52	2165070,00	2165070,00	2.165.070,00
TOTAL DO PROGRAMA							2.165.070,00



Prefeitura Municipal de Umirim

ESTADO DO CEARÁ

PLANO PLURIANUAL 2014 A 2017

Despesas Previstas de 2014/2017

ANEXO 09 - Informações por Programas - Objetivos, Ações e Metas

01. Programa:							
0205 - Ensino de Graduação							
02. Objetivo:							
03. Público Alvo:							
Cód.	Projeto/Atividade - Ação	Produto	Unidade de Medida	Posição 2012	Metas 2014/2017	Desejado final PPA	Valor Proj/Ativ. 2014/2017
2.020	Apoio ao Estudante Pré Universitário e Universitário (X) Contínuo () Temporário Início: 01/2013 Término: 12/2016						208.600,00
1	Garantir o acesso ao Ensino Superior	Apoio ao Estudante do Nível Superior	R\$	0,00	208600,00	208600,00	
TOTAL DO PROGRAMA							208.600,00



Prefeitura Municipal de Umirim

ESTADO DO CEARÁ

PLANO PLURIANUAL 2014 A 2017

Despesas Previstas de 2014/2017

ANEXO 09 - Informações por Programas - Objetivos, Ações e Metas

01. Programa:						
0231 - Ensino Fundamental						
02. Objetivo: Melhorar os índices de aprovação do Município, principalmente IDEB, com foco na qualidade de ensino, aumentando a frequência do aluno em sala de aula e valorizando o Professor. Promover um ensino que garanta além do acesso universal, a permanência e o sucesso da aprendizagem do aluno ao viabilizar o pleno domínio das habilidades necessárias ao desenvolvimento da capacidade de apreender e de relacionamento com o meio econômico, social e político, visando assegurar ao educando uma melhor qualidade d						
03. Público Alvo: Professores, alunos e toda comunidade estudantil						
Cód.	Projeto/Atividade - Ação	Produto	Unidade de Medida	Posição 2012	Metas 2014/2017	Valor Proj/Ativ. 2014/2017
2.014	Manutenção do Programa de Transporte Escolar (X) Contínuo () Temporário Início: 01/2013 Término: 12/2016					2.950.500,00
1	Garantir o Transporte Escolar de Qualidade e eficiente	Manutenção do Transporte Escolar	R\$	406764,52	2950000,00	2950000,00
2.017	Manutenção do Programa Dinheiro Direto na Escola - PDDE (X) Contínuo () Temporário Início: 01/2013 Término: 12/2016					427.000,00
1	Garantir o desenvolvimento do programa Dinheiro Direto na Escola	Funcionamento do PDDE	R\$	0,00	427000,00	427000,00
2.021	Manutenção do Programa Caminho da Escola (X) Contínuo () Temporário Início: 01/2013 Término: 12/2016					471.500,00
1	Manter e ampliar o Programa Caminho da Escola	Atender ao Programa Caminho da Escola		0,00	61500,00	61500,00
2	Manter e ampliar o Programa Caminho da Escola	Aquisição de Transporte Escolar	R\$	0,00	410000,00	410000,00
2.022	Man. de Quadras e Ginásios Poliesportivos em Unid. Escolar (X) Contínuo () Temporário Início: 01/2013 Término: 12/2016					118.000,00



Prefeitura Municipal de Umirim

ESTADO DO CEARÁ

PLANO PLURIANUAL 2014 A 2017

Despesas Previstas de 2014/2017

ANEXO 09 - Informações por Programas - Objetivos, Ações e Metas

	Manutenção da Prática de Esportes	R\$	0,00	118000,00	118000,00
1 Ampliação e Manutenção de quadras e Ginásio Poliesportivos					
TOTAL DO PROGRAMA					3.967.000,00



Prefeitura Municipal de Umirim

ESTADO DO CEARÁ

PLANO PLURIANUAL 2014 A 2017

Despesas Previstas de 2014/2017

ANEXO 09 - Informações por Programas - Objetivos, Ações e Metas

01. Programa:							
0232 -Expansão de Ofertas de Vagas							
02. Objetivo:							
03. Público Alvo:							
Cód.	Projeto/Atividade - Ação	Produto	Unidade de Medida	Posição 2012	Metas 2014/2017	Desejado final PPA	Valor Proj/Ativ. 2014/2017
TOTAL DO PROGRAMA							0,00



Prefeitura Municipal de Umirim
ESTADO DO CEARÁ

PLANO PLURIANUAL 2014 A 2017
Despesas Previstas de 2014/2017

ANEXO 09 - Informações por Programas - Objetivos, Ações e Metas

01. Programa:							
0241 - Ensino Medio Regular ao Polivalente							
02. Objetivo:							
Assegurar o desenvolvimento e aprendizagem do Ensino Medio ao Polivalente							
03. Público Alvo:							
Estudantes em fase de conclusão							
Cód.	Projeto/Atividade - Ação	Produto	Unidade de Medida	Posição 2012	Metas 2014/2017	Desejado final PPA	Valor Proj/Ativ. 2014/2017
2.019	Manutenção do Ensino Médio (X) Continuo () Temporário Início: 01/2013 Término: 12/2016						277.618,00
1	Garantir o desenvolvimento do Ensino Médio ao Polivamente	Manutenção do Ensino Médio	R\$	0,00	277618,00	277618,00	
TOTAL DO PROGRAMA							277.618,00



Prefeitura Municipal de Umirim

ESTADO DO CEARÁ

PLANO PLURIANUAL 2014 A 2017

Despesas Previstas de 2014/2017

ANEXO 09 - Informações por Programas - Objetivos, Ações e Metas

01. Programa:								
0271 - Ensino Infantil								
02. Objetivo:								
Garantir acesso a permanência e o sucesso da criança de 0 a 6 anos em Creches e Pré-Escolas, primando pelo desenvolvimento de habilidades essenciais, necessárias ao convívio social, respeitando de forma individualizada o tempo de aprender. Assegurar a qualificação do atendimento nos padrões mínimos definidos na LDB, inclusive de crianças como necessidades educacionais especiais onde a Creche tenha a função de Socialização								
03. Público Alvo:								
Criança de 0 a 6 anos, crianças especiais e Pais e Mestres								
Cód.	Projeto/Atividade - Ação	Produto	Unidade de Medida	Posição 2012	Metas 2014/2017	Desejado final PPA	Valor Proj/Ativ. 2014/2017	
TOTAL DO PROGRAMA								0,00



Prefeitura Municipal de Umirim

ESTADO DO CEARÁ

PLANO PLURIANUAL 2014 A 2017

Despesas Previstas de 2014/2017

ANEXO 09 - Informações por Programas - Objetivos, Ações e Metas

01. Programa:									
0276 - Transf. de Recursos a Consorcio Publico de Saúde									
02. Objetivo: Atender a população com saúde de Qualidade									
03. Público Alvo: População Carente de Umirim									
Cód.	Projeto/Atividade - Ação	Produto	Unidade de Medida	Posição 2012	Metas 2014/2017	Desejado final PPA	Valor Proj/Ativ. 2014/2017		
2.062	Transf. de Recursos ao Consorcio Publicos de Saude do Ceará (X) Continuo () Temporário Início: 01/2013 Término: 12/2016						410.000,00		
1	Formalizar Grupo de Consórcio Público para a Saude	Rec. para o Consorcio Público de Saude	R\$	0,00	410000,00	410000,00			
TOTAL DO PROGRAMA							410.000,00		



Prefeitura Municipal de Umirim

ESTADO DO CEARÁ

PLANO PLURIANUAL 2014 A 2017

Despesas Previstas de 2014/2017

ANEXO 09 - Informações por Programas - Objetivos, Ações e Metas

01. Programa:							
0281 - Ensino Supletivo							
02. Objetivo:							
03. Público Alvo:							
Cód.	Projeto/Atividade - Ação	Produto	Unidade de Medida	Posição 2012	Metas 2014/2017	Desejado final PPA	Valor Proj/Ativ. 2014/2017
TOTAL DO PROGRAMA							0,00



Prefeitura Municipal de Umirim

ESTADO DO CEARÁ

PLANO PLURIANUAL 2014 A 2017

Despesas Previstas de 2014/2017

ANEXO 09 - Informações por Programas - Objetivos, Ações e Metas

01. Programa: 0286 - Educação Compensatória							
02. Objetivo:							
03. Público Alvo:							
Cód.	Projeto/Atividade - Ação	Produto	Unidade de Medida	Posição 2012	Metas 2014/2017	Desejado final PPA	Valor Proj/Ativ. 2014/2017
TOTAL DO PROGRAMA							0,00



Prefeitura Municipal de Umirim

ESTADO DO CEARÁ

PLANO PLURIANUAL 2014 A 2017

Despesas Previstas de 2014/2017

ANEXO 09 - Informações por Programas - Objetivos, Ações e Metas

01. Programa:							
0301 -Museus, Bibliotecas e Centros Culturais							
02. Objetivo:							
03. Público Alvo:							
Cód.	Projeto/Atividade - Ação	Produto	Unidade de Medida	Posição 2012	Metas 2014/2017	Desejado final PPA	Valor Proj/Ativ. 2014/2017
TOTAL DO PROGRAMA							0,00



Prefeitura Municipal de Umirim

ESTADO DO CEARÁ

PLANO PLURIANUAL 2014 A 2017

Despesas Previstas de 2014/2017

ANEXO 09 - Informações por Programas - Objetivos, Ações e Metas

01. Programa:									
0306 - Incentivo a Cultura Artística									
02. Objetivo:									
03. Público Alvo:									
Cód.	Projeto/Atividade - Ação	Produto	Unidade de Medida	Posição 2012	Metas 2014/2017	Desejado final PPA	Valor Proj/Ativ. 2014/2017		
2.040	Promoção das Atividades Culturais e Fomento as Artes (X) Contínuo () Temporário Início: 01/2013 Término: 12/2016						967.700,00		
1	Fomentar a Cultura Artística no Município	Promoção da Cultura	R\$	0,00	967700,00	967700,00			
TOTAL DO PROGRAMA							967.700,00		



Prefeitura Municipal de Umirim

ESTADO DO CEARÁ

PLANO PLURIANUAL 2014 A 2017

Despesas Previstas de 2014/2017

ANEXO 09 - Informações por Programas - Objetivos, Ações e Metas

01. Programa:							
0331 - Planejamento Urbano							
02. Objetivo:							
03. Público Alvo:							
Cód.	Projeto/Atividade - Ação	Produto	Unidade de Medida	Posição 2012	Metas 2014/2017	Desejado final PPA	Valor Proj/Ativ. 2014/2017
							0,00
TOTAL DO PROGRAMA							

Prefeitura Municipal de Umirim
ESTADO DO CEARÁ

PLANO PLURIANUAL 2014 A 2017

Despesas Previstas de 2014/2017

ANEXO 09 - Informações por Programas - Objetivos, Ações e Metas



01. Programa:							
0332 - Vias e Logradouros Urbanos							
02. Objetivo:							
Estudos e Projetos, construção, manutenção, conservação de ruas e avenidas, praças e logradouros situados no perímetro urbano e Distritos							
03. Público Alvo:							
População em Geral							
Cód.	Projeto/Atividade - Ação	Produto	Unidade de Medida	Posição 2012	Metas 2014/2017	Desejado final PPA	Valor Proj/Ativ. 2014/2017
							0,00
TOTAL DO PROGRAMA							0,00

Prefeitura Municipal de Umirim

ESTADO DO CEARÁ

PLANO PLURIANUAL 2014 A 2017

Despesas Previstas de 2014/2017

ANEXO 09 - Informações por Programas - Objetivos, Ações e Metas



01. Programa:		02. Objetivo:	03. Público Alvo:	Cód.	Projeto/Atividade - Ação	Produto	Unidade de Medida	Posição 2012	Metas 2014/2017	Desejado final PPA	Valor Proj/Ativ. 2014/2017
0336 -Serviços de Limpeza Publica		Manter e ampliar a coleta domiciliar e disposição final de resíduos solidos deste Município	População em Geral								
TOTAL DO PROGRAMA											
0,00											

Prefeitura Municipal de Umirim

ESTADO DO CEARÁ

PLANO PLURIANUAL 2014 A 2017

Despesas Previstas de 2014/2017

ANEXO 09 - Informações por Programas - Objetivos, Ações e Metas



01. Programa:

0340 -Serviços Gerais de Utilidade Pública

02. Objetivo:

Varição de vias públicas, coleta e destinação do lixo, prestação de serviços funerários diretamente a população, manutenção e operacionalização dos serviços de iluminação de vias e logradouros, manutenção de parques e jardins arborização de ruas e logradouros, manutenção e operacionalização dos serviços de transportes coletivos urbanos.

03. Público Alvo:

População em Geral

Cód.	Projeto/Atividade - Ação	Produto	Unidade de Medida	Posição 2012	Metas 2014/2017	Desejado final PPA	Valor Proj/Ativ. 2014/2017
							0,00
TOTAL DO PROGRAMA							



Prefeitura Municipal de Umirim
 ESTADO DO CEARÁ

PLANO PLURIANUAL 2014 A 2017

Despesas Previstas de 2014/2017

ANEXO 09 - Informações por Programas - Objetivos, Ações e Metas

01. Programa:							
0352 -Melhoria e Construção de Habitações Urbanas							
02. Objetivo:							
03. Público Alvo:							
Cód.	Projeto/Atividade - Ação	Produto	Unidade de Medida	Posição 2012	Metas 2014/2017	Desejado final PPA	Valor Proj/Ativ. 2014/2017
							0,00
TOTAL DO PROGRAMA							0,00

Prefeitura Municipal de Umirim

ESTADO DO CEARÁ

PLANO PLURIANUAL 2014 A 2017

Despesas Previstas de 2014/2017

ANEXO 09 - Informações por Programas - Objetivos, Ações e Metas



01. Programa:

0376 - Abastecimento D'água na Zona Rural

02. Objetivo:

Construção e Ampliação dos Sistema de Abastecimento de água na Zona Rural de modo a propiciar melhores condições de vida ao Homem do Campo e manutenção de suas atividades rotineiras.

03. Público Alvo:

Habitantes da Zona Rural

Cód.	Projeto/Atividade - Ação	Produto	Unidade de Medida	Posição 2012	Metas 2014/2017	Desejado final PPA	Valor Proj/Ativ. 2014/2017
1.004	Construção e ampliação do Sistema de Abastecimento d'água (X) Contínuo () Temporário Início: 01/2013 Término: 12/2016						
1	Construir/Ampliar o sistema de Abastecimento de água na zona rural	Const/Ampl. do Sistema de Abast de água	R\$	0,00	410000,00	410000,00	410.000,00
TOTAL DO PROGRAMA							410.000,00

Prefeitura Municipal de Umirim

ESTADO DO CEARÁ

PLANO PLURIANUAL 2014 A 2017

Despesas Previstas de 2014/2017

ANEXO 09 - Informações por Programas - Objetivos, Ações e Metas



01. Programa:		Produto	Unidade de Medida	Posição 2012	Metas 2014/2017	Desejado final PPA	Valor Proj/Ativ. 2014/2017
0391 - Patrimônio Histórico, Artístico e Arqueológico							
02. Objeto:							
Manutenção da cultura artística deste município							
03. Público Alvo:							
Artista locais							
Cód.	Projeto/Atividade - Ação						
							0,00
TOTAL DO PROGRAMA							0,00

Prefeitura Municipal de Umirim

ESTADO DO CEARÁ

PLANO PLURIANUAL 2014 A 2017

Despesas Previstas de 2014/2017

ANEXO 09 - Informações por Programas - Objetivos, Ações e Metas



01. Programa:		02. Objetivo:		03. Público Alvo:		Cód.	Projeto/Atividade - Ação	Produto	Unidade de Medida	Posição 2012	Metas 2014/2017	Desejado final PPA	Valor Proj./Ativ. 2014/2017
0392 - Difusão Cultural		Propagar a cultura deste município		Artista e Escritores Locais									
TOTAL DO PROGRAMA													
													0,00

Prefeitura Municipal de Umirim

ESTADO DO CEARÁ

PLANO PLURIANUAL 2014 A 2017

Despesas Previstas de 2014/2017

ANEXO 09 - Informações por Programas - Objetivos, Ações e Metas



01. Programa:

0401 - Manutenção da Educação Básica - Ensino Infantil

02. Objetivo:

Manutenção das atividades educacionais básicas deste município

03. Público Alvo:

Crianças, jovens e adultos

Cód.	Projeto/Atividade - Ação	Produto	Unidade de Medida	Posição 2012	Metas 2014/2017	Desejado final PPA	Valor Proj/Ativ. 2014/2017
2.042	Remuneração dos Prof. do Magisterio Ensino Infantil - 60% (X) Contínuo () Temporário Início: 01/2013 Término: 12/2016	Manutenção do Ensino Infantil	R\$	343621,11	3305200,00	3305200,00	
1	Manter a Educação Básica fortalecendo o Ensino Infantil						3.305.200,00
2.045	Manutenção das Atividades do Ensino Infantil - 40% (X) Contínuo () Temporário Início: 01/2013 Término: 12/2016	Manutenção da Educação Infantil 40%	R\$	256334,91	61658977,00	61658977,00	
1	Manter a Educação Básica Fortalecendo o Ensino Infantil						1.690.359,00
TOTAL DO PROGRAMA							4.995.559,00



Prefeitura Municipal de Umirim
ESTADO DO CEARÁ

PLANO PLURIANUAL 2014 A 2017

Despesas Previstas de 2014/2017

ANEXO 09 - Informações por Programas - Objetivos, Ações e Metas

01. Programa:							
0402 - Expansão da Oferta de Vagas para o Ensino Infantil							
02. Objetivo:							
Manutenção da educação infantil deste município							
03. Público Alvo:							
Crianças e matriculadas no ensino infantil							
Cód.	Projeto/Atividade - Ação	Produto	Unidade de Medida	Posição 2012	Metas 2014/2017	Desejado final PPA	Valor Proj/Ativ. 2014/2017
1.016	Construção e Ampliação de Unidade de Ensino Infantil (X) Contínuo () Temporário Início: 01/2013 Término: 12/2016						
1	Expandir o ensino Infantil através da melhoria da Infra estrutura Escolar	Construção Ampliação de Escola Infantil	R\$	0,00	492000,00	492000,00	492.000,00
TOTAL DO PROGRAMA							492.000,00

Prefeitura Municipal de Umirim
ESTADO DO CEARÁ

PLANO PLURIANUAL 2014 A 2017
Despesas Previstas de 2014/2017

ANEXO 09 - Informações por Programas - Objetivos, Ações e Metas



01. Programa:						
0403 - Manutenção da Educação Básica - Ensino Fundamental						
02. Objetivo:						
Manter a Educação Básica em pleno Funcionamento neste Município						
03. Público Alvo:						
Estudantes da Rede Pública Municipal						
Cód.	Projeto/Atividade - Ação	Produto	Unidade de Medida	Posição 2012	Metas 2014/2017	Valor Proj/Ativ. 2014/2017
2.041	Remuneração dos Profissionais do Magisterio - FUNDEB 60% (X) Contínuo () Temporário Início: 01/2013 Término: 12/2016	Remuneração do Professores do Magisterio	R\$	5736933,38	33354580,00	33.354.580,00
1	Garantir o desenvolvimento da Educação Básica do Município					
2.044 Manutenção das Atividades do FUNDEB - 40%						
(X) Contínuo () Temporário Início: 01/2013 Término: 12/2016						
1	Manter as Atividades do FUNDEB	Manutenção das Atividades do FUNDEB - 40%	R\$	3947545,55	21627338,00	21.627.338,00
TOTAL DO PROGRAMA						54.981.918,00

Prefeitura Municipal de Umirim

ESTADO DO CEARÁ

PLANO PLURIANUAL 2014 A 2017

Despesas Previstas de 2014/2017

ANEXO 09 - Informações por Programas - Objetivos, Ações e Metas



01. Programa:

0404 - Expansão da Oferta de Vagas para o Ensino Fundamental

02. Objetivo:

Manutenção das Atividades Voltadas desenvolvimento do ensino fundamental deste Município

03. Público Alvo:

Corpo discente do ensino fundamental

Cód.	Projeto/Atividade - Ação	Produto	Unidade de Medida	Posição 2012	Metas 2014/2017	Desejado final PPA	Valor Proj/Ativ. 2014/2017
1.015	Construção e Ampliação de Unidades de Ensino Fundamental (X) Contínuo () Temporário Início: 01/2013 Término: 12/2016						
1	Expandir a oferta de Vagas nas Escolas da Rede de Ensino Municipal	Construção e Ampliação de Unid. Ensino	R\$	153804,58	1066000,00	1066000,00	1.066.000,00
TOTAL DO PROGRAMA							1.066.000,00



Prefeitura Municipal de Umirim

ESTADO DO CEARÁ

PLANO PLURIANUAL 2014 A 2017

Despesas Previstas de 2014/2017

ANEXO 09 - Informações por Programas - Objetivos, Ações e Metas

01. Programa:

0451 - Ensino Supletivo e Educação de Jovens e Adultos

02. Objetivo:

Manter o Ensino Supletivo e Educação de Jovens e Adultos neste Município

03. Público Alvo:

Estudantes que não concluíram o ensino Médio

Cód.	Projeto/Atividade - Ação	Produto	Unidade de Medida	Posição 2012	Metas 2014/2017	Desejado final PPA	Valor Proj/Ativ. 2014/2017
2.043	Rem. dos Profissionais do Magistério - EJA - 60% (X) Contínuo () Temporário Início: 01/2013 Término: 12/2016						
1	Garantir o desenvolvimento da Educação de Jovens e Adultos	Manutenção das Atividades do EJA	R\$	3310,71	123500,00	123500,00	123.500,00
TOTAL DO PROGRAMA							123.500,00

Prefeitura Municipal de Umirim

ESTADO DO CEARÁ

PLANO PLURIANUAL 2014 A 2017

Despesas Previstas de 2014/2017

ANEXO 09 - Informações por Programas - Objetivos, Ações e Metas



01. Programa:		02. Objetivo:		03. Público Alvo:		Cód.	Projeto/Atividade - Ação	Produto	Unidade de Medida	Posição 2012	Metas 2014/2017	Desejado final PPA	Valor Proj/Ativ. 2014/2017
0452 - Serviços Urbanos		Manutenção das demais atividades de interesse deste município		Habitantes da Zona Urbana									
2.058	Manutenção de Cemitérios Públicos	(X) Contínuo	() Temporário	Início: 01/2013	Término: 12/2016	1	Manter os Cemitérios Públicos em boas condições de funcionamento	Manutenção de Cemitérios Públicos	R\$	0,00	41000,00	41000,00	41.000,00
TOTAL DO PROGRAMA													41.000,00



Prefeitura Municipal de Umirim

ESTADO DO CEARÁ

PLANO PLURIANUAL 2014 A 2017

Despesas Previstas de 2014/2017

ANEXO 09 - Informações por Programas - Objetivos, Ações e Metas

01. Programa:							
0471 - Museus, Bibliotecas, Teatros e Centros Culturais							
02. Objetivo:							
Manter o acervo Cultural deste Município							
03. Público Alvo:							
Estudantes e Artistas Locais							
Cód.	Projeto/Atividade - Ação	Produto	Unidade de Medida	Posição 2012	Metas 2014/2017	Desejado final PPA	Valor Proj/Ativ. 2014/2017
2.038	Manutenção da Biblioteca Pública (X) Contínuo () Temporário Início: 01/2013 Término: 12/2016						
1	Manter atualizado o acervo cultural, Biblioteca Pública	Manutenção da Biblioteca Pública	R\$	0,00	124300,00	124300,00	158.300,00
2	Manter atualizado o acervo cultural, Biblioteca Pública	Aquisição de Livros, Mapas e coleções	R\$	0,00	34000,00	34000,00	
3	Manter atualizado o acervo cultural, Biblioteca Pública	Aquisição de Equip e material Permanente	R\$	0,00	34000,00	34000,00	
TOTAL DO PROGRAMA							158.300,00

Prefeitura Municipal de Umirim
ESTADO DO CEARÁ

PLANO PLURIANUAL 2014 A 2017

Despesas Previstas de 2014/2017

ANEXO 09 - Informações por Programas - Objetivos, Ações e Metas



01. Programa:		02. Objetivo:		03. Público Alvo:		Cód.	Projeto/Atividade - Ação	Produto	Unidade de Medida	Posição 2012	Metas 2014/2017	Desejado final PPA	Valor Proj/Activ. 2014/2017
0473 - Difusão Cultural		Propagar a Cultura Municipal		Artistas Locais									
TOTAL DO PROGRAMA													
													0,00



Prefeitura Municipal de Umirim

ESTADO DO CEARÁ

PLANO PLURIANUAL 2014 A 2017

Despesas Previstas de 2014/2017

ANEXO 09 - Informações por Programas - Objetivos, Ações e Metas

01. Programa:		Posição 2012	Unidade de Medida	Produto	Metas 2014/2017	Desejado final PPA	Valor Proj/Ativ. 2014/2017
0481 - Habitação Rural							
02. Objetivo:							
Construção de casas habitacionais na zona rural							
03. Público Alvo:							
Moradores carente da zona rural							
Cód.	Projeto/Atividade - Ação						
							0,00
TOTAL DO PROGRAMA							0,00

Prefeitura Municipal de Umirim

ESTADO DO CEARÁ

PLANO PLURIANUAL 2014 A 2017

Despesas Previstas de 2014/2017

ANEXO 09 - Informações por Programas - Objetivos, Ações e Metas



01. Programa:		Produto	Unidade de Medida	Posição 2012	Metas 2014/2017	Desejado final PPA	Valor Proj/Ativ. 2014/2017
0482 - Habitação Urbana							
02. Objetivo: Construção de unidades habitacionais na zona urbana							
03. Público Alvo: Moradores da zona urbana							
Cód.	Projeto/Atividade - Ação	Produto	Unidade de Medida	Posição 2012	Metas 2014/2017	Desejado final PPA	Valor Proj/Ativ. 2014/2017
							0,00
TOTAL DO PROGRAMA							0,00

Prefeitura Municipal de Umirim
ESTADO DO CEARÁ

Pg.: 48



PLANO PLURIANUAL 2014 A 2017

Despesas Previstas de 2014/2017

ANEXO 09 - Informações por Programas - Objetivos, Ações e Metas

01. Programa:

0491 - Implementação de Políticas de Desenvolvidmentos

02. Objetivo:

03. Público Alvo:

Cód.	Projeto/Atividade - Ação	Produto	Unidade de Medida	Posição 2012	Metas 2014/2017	Desejado final PPA	Valor Proj/Ativ. 2014/2017
							0,00
TOTAL DO PROGRAMA							



Prefeitura Municipal de Umirim

ESTADO DO CEARÁ

PLANO PLURIANUAL 2014 A 2017

Despesas Previstas de 2014/2017

ANEXO 09 - Informações por Programas - Objetivos, Ações e Metas

01. Programa:							
0501 - Vias e Logradouros Públicos							
02. Objetivo:							
Estudos e Projetos, construção, manutenção, conservação de ruas e avenidas, praças e logradouros situados no perímetro urbano e Distritos							
03. Público Alvo:							
População Urbana do Município							
Cód.	Projeto/Atividade - Ação	Produto	Unidade de Medida	Posição 2012	Metas 2014/2017	Desejado final PPA	Valor Proj/Ativ. 2014/2017
1.001	Construção de Obras de Infra Estrutura Urbana						
	(X) Contínuo () Temporário Início: 01/2013 Término: 12/2016						
1	Manutenção e Conservação de Vias e Logradouros Públicos	Construção de obras de Infra Estrutura	R\$	362741,11	2460000,00	2460000,00	2.460.000,00
1.012	Construção e Ampliação de Praças Parques e Jardins						
	(X) Contínuo () Temporário Início: 01/2013 Término: 12/2016						
1	Construir e ampliar praça, parques e jardins	Const e Ampl de praça, parque e jardins	R\$	0,00	720000,00	720000,00	720.000,00
TOTAL DO PROGRAMA							3.180.000,00

Prefeitura Municipal de Umirim
ESTADO DO CEARÁ

PLANO PLURIANUAL 2014 A 2017

Despesas Previstas de 2014/2017

ANEXO 09 - Informações por Programas - Objetivos, Ações e Metas



01. Programa:									
0504 - Serviços de Limpeza Urbana									
02. Objetivo:									
Manter e ampliar a coleta domiciliar e disposição final de resíduos sólidos deste Município									
03. Público Alvo:									
População em Geral									
Cód.	Projeto/Atividade - Ação	Produto	Unidade de Medida	Posição 2012	Metas 2014/2017	Desejado final PPA	Valor Proj/Activ. 2014/2017		
2.054	Manutenção da Coleta de Lixo Domiciliar Urbano (X) Contínuo () Temporário Início: 01/2013 Término: 12/2016								
1	Manter a coleta domiciliar do lixo e disposição final dos resíduos sólidos	Manutenção da Coleta Domiciliar e Urbana	R\$	844131,10	4783900,00	4783900,00	4.863.900,00		
TOTAL DO PROGRAMA							4.863.900,00		



Prefeitura Municipal de Umirim
ESTADO DO CEARÁ

PLANO PLURIANUAL 2014 A 2017

Despesas Previstas de 2014/2017

ANEXO 09 - Informações por Programas - Objetivos, Ações e Metas

01. Programa:							
0515 -Habitações Urbanas							
02. Objetivo: Construir Unidades Habitacionais na Zona Urbana, destinadas a cobertura do deficit habitacioanl							
03. Público Alvo: Moradores Carentes da Zona Urbana							
Cód.	Projeto/Atividade - Ação	Produto	Unidade de Medida	Posição 2012	Metas 2014/2017	Desejado final PPA	Valor Proj/Ativ. 2014/2017
1.003	Construção de Unidades Habitacionais na Zona Urbana (X) Contínuo () Temporário Início: 01/2013 Término: 12/2016						615.000,00
1	Construir Unidades Habitacionais na Zona Urbana	Constru. de Casas Populares na Z. Urbana	R\$	0,00	615000,00	615000,00	
2.067 Manutenção do Programa de Habitacional Urbana							
	(X) Contínuo () Temporário Início: 01/2013 Término: 12/2016						205.000,00
1	Construir Unidades Habitacionais para pessoas carentes	Construção de Casas Populares	R\$	0,00			
TOTAL DO PROGRAMA							820.000,00



Prefeitura Municipal de Umirim

ESTADO DO CEARÁ

PLANO PLURIANUAL 2014 A 2017

Despesas Previstas de 2014/2017

ANEXO 09 - Informações por Programas - Objetivos, Ações e Metas

01. Programa:							
0516 - Habitações Rurais							
02. Objetivo:							
Construir Unidades Habitacionais na Zona Rural							
03. Público Alvo:							
Moradores Carentes da Zona Rural							
Cód.	Projeto/Atividade - Ação	Produto	Unidade de Medida	Posição 2012	Metas 2014/2017	Desejado final PPA	Valor Proj/Ativ. 2014/2017
1.002 Construção de Unidades Habitacionais na Zona Rural							
	(X) Contínuo () Temporário	Início: 01/2013	Término: 12/2016				
1	Construir Unidades Habitacionais na Zona Rural	Construção de Casas Populares na Z. Rura	R\$	0,00	410000,00	410000,00	410.000,00
2.066 Manutenção do Programa de Habitação Rural							
	(X) Contínuo () Temporário	Início: 01/2013	Término: 12/2016				
1	Construir Unidades Habitacionais na Zona Rural	Construção de Casas Populares	R\$	0,00	205000,00	205000,00	205.000,00
TOTAL DO PROGRAMA							615.000,00



Prefeitura Municipal de Umirim

ESTADO DO CEARÁ

PLANO PLURIANUAL 2014 A 2017

Despesas Previstas de 2014/2017

ANEXO 09 - Informações por Programas - Objetivos, Ações e Metas

01. Programa:		02. Objetivo:		03. Público Alvo:			
0517 - Melhorias da Condições habitacionais Urbanas		Melhor e Recuperar Unidades Habitacionais na Zona Urbana		Moradores Carentes da Zona Urbana			
Cód.	Projeto/Atividade - Ação	Produto	Unidade de Medida	Posição 2012	Metas 2014/2017	Desejado final PPA	Valor Proj/Ativ. 2014/2017
							0,00
TOTAL DO PROGRAMA							



Prefeitura Municipal de Umirim
ESTADO DO CEARÁ

PLANO PLURIANUAL 2014 A 2017

Despesas Previstas de 2014/2017

ANEXO 09 - Informações por Programas - Objetivos, Ações e Metas

01. Programa:							
0518 - Melhorias das Condições das habitações Rurais							
02. Objetivo:							
Recuperar e melhorar as Unidades Habitacionais da Zona Rural							
03. Público Alvo:							
População Carente da Zona Rural							
Cód.	Projeto/Atividade - Ação	Produto	Unidade de Medida	Posição 2012	Metas 2014/2017	Desejado final PPA	Valor Proj/Ativ. 2014/2017
							0,00
TOTAL DO PROGRAMA							0,00

Prefeitura Municipal de Umirim

ESTADO DO CEARÁ

PLANO PLURIANUAL 2014 A 2017

Despesas Previstas de 2014/2017

ANEXO 09 - Informações por Programas - Objetivos, Ações e Metas



01. Programa:		02. Objetivo:		03. Público Alvo:			
Cód.	Projeto/Atividade - Ação	Produto	Unidade de Medida	Posição 2012	Metas 2014/2017	Desejado final PPA	Valor Proj/Ativ. 2014/2017
							0,00
TOTAL DO PROGRAMA							



Prefeitura Municipal de Umirim

ESTADO DO CEARÁ

PLANO PLURIANUAL 2014 A 2017

Despesas Previstas de 2014/2017

ANEXO 09 - Informações por Programas - Objetivos, Ações e Metas

01. Programa:							
0566 -Expansão de Redes de Energia Elétrica							
02. Objetivo:							
ampliar o Programa de Eletrificação de modo a atender as famílias carentes.							
03. Público Alvo:							
Cód.	Projeto/Atividade - Ação	Produto	Unidade de Medida	Posição 2012	Metas 2014/2017	Desejado final PPA	Valor Proj/Ativ. 2014/2017
							0,00
TOTAL DO PROGRAMA							



Prefeitura Municipal de Umirim
ESTADO DO CEARÁ

PLANO PLURIANUAL 2014 A 2017
Despesas Previstas de 2014/2017

ANEXO 09 - Informações por Programas - Objetivos, Ações e Metas

01. Programa:								
0586 -Estradas Vicinais								
02. Objetivo:								
Construção, ampliação, manutenção e conservação de Estradas Vicinais, incluindo pontes e outra obras que ligam o Município a sítios, fazendas e outras localidades dentro de seus limites territoriais								
03. Público Alvo:								
População Em Geral								
Cód.	Projeto/Atividade - Ação	Produto	Unidade de Medida	Posição 2012	Metas 2014/2017	Desejado final PPA	Valor Proj/Ativ. 2014/2017	
							0,00	
	TOTAL DO PROGRAMA							0,00



Prefeitura Municipal de Umirim

ESTADO DO CEARÁ

PLANO PLURIANUAL 2014 A 2017

Despesas Previstas de 2014/2017

ANEXO 09 - Informações por Programas - Objetivos, Ações e Metas

01. Programa:							
0590 - Programa de Municipalização do Trânsito							
02. Objetivo:							
03. Público Alvo:							
Cód.	Projeto/Atividade - Ação	Produto	Unidade de Medida	Posição 2012	Metas 2014/2017	Desejado final PPA	Valor Proj/Ativ. 2014/2017
							0,00
TOTAL DO PROGRAMA							0,00

01. Programa:						
0611 -Saneamento Basico Urbano						
02. Objetivo: Construção e manutenção e operação de sistemas de abastecimento de água tratada, perfuração de poços artesanais para fornecimethomde água potável, construção de fossas assépticas, construção, manutenção e operacionalização de sistemas de esgotamentos sanitários cem como toda a estruturação do saneamento basico urbano						
03. Público Alvo: Habitantes da zona urbana do municipio						
Cód.	Projeto/Atividade - Ação	Produto	Unidade de Medida	Posição 2012	Metas 2014/2017	Valor Proj/Ativ. 2014/2017
1.005	Construção de KITS Sanitários (X) Contínuo () Temporário Início: 01/2013 Término: 12/2016					
1	1 Cosntruir KITS SANITÁRIOS	Construção de Kits Sanitarios	R\$	76359,78	410000,00	410.000,00
1.006	Construção e Ampliação do Sistema de Saneamento Básico (X) Contínuo () Temporário Início: 01/2013 Término: 12/2016					
1	1 construir e Ampliar o Sistema de Saneamento Básico Urbano	Const e Ampliação do Saneamento Basico	R\$	0,00	720000,00	720.000,00
1.007	Urbanização do Açude Caio Prado (X) Contínuo () Temporário Início: 01/2013 Término: 12/2016					
1	1 Urbanizar e fortalecer a Estrutura Física do Açude Caio Prado	Urbanização do Açude Caio Prado	R\$	0,00	380000,00	380.000,00
TOTAL DO PROGRAMA						1.510.000,00



Prefeitura Municipal de Umirim

ESTADO DO CEARÁ

PLANO PLURIANUAL 2014 A 2017

Despesas Previstas de 2014/2017

ANEXO 09 - Informações por Programas - Objetivos, Ações e Metas

01. Programa:		02. Objetivo:		03. Público Alvo:			
Cód.	Projeto/Atividade - Ação	Produto	Unidade de Medida	Posição 2012	Metas 2014/2017	Desejado final PPA	Valor Proj/Ativ. 2014/2017
							0,00
TOTAL DO PROGRAMA							



Prefeitura Municipal de Umirim
ESTADO DO CEARÁ

PLANO PLURIANUAL 2014 A 2017

Despesas Previstas de 2014/2017

ANEXO 09 - Informações por Programas - Objetivos, Ações e Metas

01. Programa:							
0622 - Fortalecimento da Infra Estrutura Hidrica							
02. Objetivo:							
Construção de açudes, barragem e poço profundos							
03. Público Alvo:							
Agricultores e agropecuarista							
Cód.	Projeto/Atividade - Ação	Produto	Unidade de Medida	Posição 2012	Metas 2014/2017	Desejado final PPA	Valor Proj/Ativ. 2014/2017
1.008	Construção, Ref, de Barragens, Açudes e Poços Profundos						670.000,00
	(X) Contínuo () Temporário Início: 01/2013 Término: 12/2016						
1	Construir, Reformar, Ampliar Barragens, Açudes e poços Profundos	Const. de obras de Infra Est. Hídricas	R\$	0,00	670000,00	670000,00	
TOTAL DO PROGRAMA							670.000,00



Prefeitura Municipal de Umirim

ESTADO DO CEARÁ

PLANO PLURIANUAL 2014 A 2017

Despesas Previstas de 2014/2017

ANEXO 09 - Informações por Programas - Objetivos, Ações e Metas

01. Programa:									
0645 - Amparo ao Pequeno Produtor Agrícola									
02. Objetivo: Manutenção e apoio ao Produtor Agrícola deste município, visando assitir e orientar para o emprego de técnicas atualizadas de produção									
03. Público Alvo: Pequeno Agricultor Rural									
Cód.	Projeto/Atividade - Ação	Produto	Unidade de Medida	Posição 2012	Metas 2014/2017	Desejado final PPA	Valor Proj/Ativ. 2014/2017		
1.013	Const. e Equip da Casa do Mel e Abrigo p/ Resf do Leite (X) Contínuo () Temporário Início: 01/2013 Término: 12/2016						367.000,00		
1	construção e Ampliação da Casa do Mel e Abrigo para Resfriamento do Leite	Construção e Ampliação	R\$	0,00	255000,00	255000			
2	Construção e Ampliação da Casa do Mel e Abrigo para Resfriamento do Leite	Equipamento e Material Permanente	R\$	0,00	112000,00	112000,00			
2.007 Manutenção do Programa de Apoio ao Pequeno Produtor Rural									
(X) Contínuo () Temporário	Início: 01/2013 Término: 12/2016								
1	Apoio ao Pequeno Produtor Rural	Assistencia ao Pequeno Produtor	R\$	0,00	123000,00	123000,00			
2.068 Prog de desenv. da Cadeia Produtiva da Agric. Familiar									
(X) Contínuo () Temporário	Início: 01/2013 Término: 12/2016								
1	Manter e desenvolver a Cadeia Produtiva Agroícola no Município	Fortalecimento da Agricultura Familiar	R\$	0,00	205000,00	205000,00			
TOTAL DO PROGRAMA							695.000,00		



Prefeitura Municipal de Umirim

ESTADO DO CEARÁ

PLANO PLURIANUAL 2014 A 2017

Despesas Previstas de 2014/2017

ANEXO 09 - Informações por Programas - Objetivos, Ações e Metas

01. Programa:							
0652 - Amparo ao Pequeno Produtor Pecuarista							
02. Objetivo:							
Apoiar o Pequeno Produtor Agropecuarista deste Município							
03. Público Alvo:							
Pequeno Produtor Agropecuarista deste Município							
Cód.	Projeto/Atividade - Ação	Produto	Unidade de Medida	Posição 2012	Metas 2014/2017	Desejado final PPA	Valor Proj/Ativ. 2014/2017
2.008	Man. do Prog. de Apoio ao Pequeno Produtor Pecuarista (X) Contínuo () Temporário Início: 01/2013 Término: 12/2016						41.000,00
1	Manutenção do Prog. de apoio ao Pequeno Produtor Pecuarista	Assist. ao Pequeno Produtor Pecuarista	R\$	4.403,34	41000,00	41000,00	
TOTAL DO PROGRAMA							41.000,00



ESTADO DO CEARÁ

PLANO PLURIANUAL 2014 A 2017

Despesas Previstas de 2014/2017

ANEXO 09 - Informações por Programas - Objetivos, Ações e Metas

01. Programa:							
0668 - Extensão e Cooperativismo Rural							
02. Objetivo:							
Manutenção e apoio ao Trabalhador Rural							
03. Público Alvo:							
Produtores e Agropecuarista da Zona Rural							
Cód.	Projeto/Atividade - Ação	Produto	Unidade de Medida	Posição 2012	Metas 2014/2017	Desejado final PPA	Valor Proj/Ativ. 2014/2017
2.009	Man. do Programa de Apoio ao Pescador Artesanal (X) Continuo () Temporário Início: 01/2013 Término: 12/2016						41.000,00
1	Manutenção do Programa de Apoio ao Pescador Artesanal	Incentivar a pesca artesanal	R\$	0,00	41000,00	41000,00	
2.010	Manutenção do Programa Agente Rural (X) Continuo () Temporário Início: 01/2013 Término: 12/2016						94.800,00
1	Manutenção do Programa Agente Rural	Assistencia ao Trabalhador Rural	R\$	0,00	94800,00	94800,00	
TOTAL DO PROGRAMA							135.800,00



Prefeitura Municipal de Umirim

ESTADO DO CEARÁ

PLANO PLURIANUAL 2014 A 2017

Despesas Previstas de 2014/2017

ANEXO 09 - Informações por Programas - Objetivos, Ações e Metas

01. Programa:							
0695 - Distribuição de Energia Elétrica							
02. Objetivo:							
Construir e Expandir a Rede de Distribuição de Energia elétrica							
03. Público Alvo:							
População deste Município							
Cód.	Projeto/Atividade - Ação	Produto	Unidade de Medida	Posição 2012	Metas 2014/2017	Desejado final PPA	Valor Proj/Ativ. 2014/2017
1.010	Implantação e Amp. da Rede de Distrib. de Energia Elétrica (X) Contínuo () Temporário Início: 01/2013 Término: 12/2016						340.000,00
1	Construir e Ampliar a Rede de Distribuição de energia Elétrica	Extensão da Rede de Energia Elétrica	R\$	0,00	340000,00	340000,00	
TOTAL DO PROGRAMA							340.000,00

Prefeitura Municipal de Umirim
ESTADO DO CEARÁ

PLANO PLURIANUAL 2014 A 2017

Despesas Previstas de 2014/2017

ANEXO 09 - Informações por Programas - Objetivos, Ações e Metas



01. Programa:									
0705 - Desenvolvimento das Ativid. Voltadas para o Turismo Regional									
02. Objetivo:									
Manter o Turismo Regional									
03. Público Alvo:									
Rede Turística deste Município									
Cód.	Projeto/Atividade - Ação	Produto	Unidade de Medida	Posição 2012	Metas 2014/2017	Desejado final PPA	Valor Proj/Ativ. 2014/2017		
1.009	Construção de Monumentos e Imagem Sacra (X) Contínuo () Temporário Início: 01/2013 Término: 12/2016						410.000,00		
1	Construir Monumentos e Imagens Sacras	Construção de Imagem Sacras	R\$	0,00	410000,00	410000,00			
2.039	Manutenção e Apoio ao Turismo Regional (X) Contínuo () Temporário Início: 01/2013 Término: 12/2016						50.500,00		
1	Incentivar a Cultura Artística e promoção as artes	Promoção das Atividades Culturais	R\$	0,00	50500,00	50500,00			
TOTAL DO PROGRAMA							460.500,00		



Prefeitura Municipal de Umirim

ESTADO DO CEARÁ

PLANO PLURIANUAL 2014 A 2017

Despesas Previstas de 2014/2017

ANEXO 09 - Informações por Programas - Objetivos, Ações e Metas

01. Programa:							
0710 -Estradas Vicinais							
02. Objetivo:							
Construir, Manter e conservar as estradas vicinais deste município							
03. Público Alvo:							
Proprietários de Veículos Automotores e Transcutes Deste Município							
Cód.	Projeto/Atividade - Ação	Produto	Unidade de Medida	Posição 2012	Metas 2014/2017	Desejado final PPA	Valor Proj/Ativ. 2014/2017
1.011	Construção, Ampliação e Reforma de Estradas Vicinais (X) Contínuo () Temporário Início: 01/2013 Término: 12/2016						1.132.000,00
1	Construir, ampliar, e conservar as Estradas Vicinais deste Município	Const. e Ampliação de Estrada Vicinais	R\$	109352,16	1132000,00	1132000,00	
TOTAL DO PROGRAMA							1.132.000,00

Prefeitura Municipal de Umirim
ESTADO DO CEARÁ

PLANO PLURIANUAL 2014 A 2017

Despesas Previstas de 2014/2017

ANEXO 09 - Informações por Programas - Objetivos, Ações e Metas



01. Programa:						
0721 -Desporto Comunitario						
02. Objetivo:						
Manter as atividades desportivas deste municipio						
03. Público Alvo:						
Atletas Profissionais e Amadores deste Municipio						
Cód.	Projeto/Atividade - Ação	Produto	Unidade de Medida	Posição 2012	Metas 2014/2017	Valor Proj/Ativ. 2014/2017
1.018	Implantação de Academia de Saude neste Municipio					
	(X) Contínuo () Temporário Início: 01/2013 Término: 12/2016					
1	Implantação de Academia de Saúde	Construção de Academia de Saude	R\$	19545,00	144000,00	164.500,00
2	Implantação de Academia de Saúde	Aquisição de Equipamentos para Academia	R\$	0,00	20500,00	
1.019	Construção de Quadra e Ginásios Poliesportivos					451.000,00
	(X) Contínuo () Temporário Início: 01/2014 Término: 12/2017					
1	Construir Quadras e Ginásios Poliesportivos	Construção de Quadras e Ginásios	R\$	0,00	410000,00	410000,00
2	Construir Quadras e Ginásio Poliesportivo	Aquisição de Equip e Material Permanente	R\$	0,00	41000,00	41000,00
2.055	Incentivo a Prática de Esporte Comunitário					647.800,00
	(X) Contínuo () Temporário Início: 01/2013 Término: 12/2016					
1	Incentivar a Prática de Esporte Comunitário	Fomento a Prática	R\$	5700,00	647800,00	647800,00

01. Programa:							
0962 -Serviços da Dívida Interna							
02. Objetivo:							
Manter o Parcelamento de dívida contratual junto a Órgãos das demais Esferas Governamentais							
03. Público Alvo:							
Setores Administrativo Municipais							
Cód.	Projeto/Atividade - Ação	Produto	Unidade de Medida	Posição 2012	Metas 2014/2017	Desejado final PPA	Valor Proj/Ativ. 2014/2017
2.005	Parcelamento de Débitos Junto ao INSS, PASEP, FGTS (X) Contínuo () Temporário Início: 01/2013 Término: 12/2016						3.505.000,00
1	Parcelamento de Débitos junto ao INSS, PASEP, CAIXA e demais Órgãos e Empresas Estatais e Governamentais	Principal da Dívida construtual Resgatad	R\$	782748,60	3505000,00	3505000,00	
2	Pagamento de Juro sobre a dívida por Contrato	Juros da Dívida por Contrato	R\$	0,00			
2.036	Parcelamento de Débitos junto ao INSS, PASEP, FGTS (X) Contínuo () Temporário Início: 01/2013 Término: 12/2016						762.000,00
1	Manter o Parcelamento de Débitos atualizado	Parcelamento por Contrato	R\$	0,00	687000,00	687000,00	
2	Manter o Parcelamento de Débitos atualizado	Juros sobre a Dívida por Contrato	R\$	0,00	75000,00	75000,00	
TOTAL DO PROGRAMA							4.267.000,00



Prefeitura Municipal de Umirim

ESTADO DO CEARÁ

PLANO PLURIANUAL 2014 A 2017

Despesas Previstas de 2014/2017

ANEXO 09 - Informações por Programas - Objetivos, Ações e Metas

01. Programa:							
0964 - Serviços de Outras Dividas							
02. Objetivo:							
03. Público Alvo:							
Cód.	Projeto/Atividade - Ação	Produto	Unidade de Medida	Posição 2012	Metas 2014/2017	Desejado final PPA	Valor Proj/Ativ. 2014/2017
2.016	Parcelamento de Débitos Junto ao INSS, PASEP, FGTS (X) Contínuo () Temporário Início: 01/2013 Término: 12/2016						697.000,00
1	Garantir o pagamento de parcelamento de dívida por contrato	Parcelamento de Débitos	R\$	0,00	697000,00	697000,00	
TOTAL DO PROGRAMA							697.000,00



Prefeitura Municipal de Umirim

ESTADO DO CEARÁ

PLANO PLURIANUAL 2014 A 2017

Despesas Previstas de 2014/2017

ANEXO 09 - Informações por Programas - Objetivos, Ações e Metas

01. Programa:									
0976 - Contribuição para o Pasep									
02. Objetivo:									
Garantir o pagamento atualizado dos Encargos e obrigações Contributivas									
03. Público Alvo:									
Administração em Geral									
Cód.	Projeto/Atividade - Ação	Produto	Unidade de Medida	Posição 2012	Metas 2014/2017	Desejado final PPA	Valor Proj/Ativ. 2014/2017		
2.015	Contribuição para Formação do PASEP (X) Contínuo () Temporário Início: 01/2013 Término: 12/2016						123.000,00		
1	Garantir o Pagamento dos Encargos e Contribuição para o PASEP de interesse da Secretaria de Educação	Contribuição para o PASEP	R\$	0,00	123000,00	123000,00			
2.034	Contribuição para Formação do PASEP (X) Contínuo () Temporário Início: 01/2013 Término: 12/2016						257.000,00		
1	Manter atualizado o pagamento da Obrigações Contributivas	Pagamento do PASEP	R\$	0,00	257000,00	257000,00			
2.065	Contribuição para Formação do PASEP (X) Contínuo () Temporário Início: 01/2013 Término: 12/2016						1.570.000,00		
1	Contribuição para Formação do Pasep	obrigações Tributárias e Contributivas	R\$	330951,43	1530000,00	1530000,00			
TOTAL DO PROGRAMA							1.950.000,00		



Prefeitura Municipal de Umirim
ESTADO DO CEARÁ

PLANO PLURIANUAL 2014 A 2017
Despesas Previstas de 2014/2017

ANEXO 09 - Informações por Programas - Objetivos, Ações e Metas

01. Programa:									
9999 - Reserva de Contingencia									
02. Objetivo:									
Cobertura de Passivos Contingentes e Riscos Fiscais									
03. Público Alvo:									
Administração Municipais									
Cód.	Projeto/Atividade - Ação	Produto	Unidade de Medida	Posição 2012	Metas 2014/2017	Desejado final PPA	Valor Proj/Ativ. 2014/2017		
9.999	Reserva de Contingencia (X) Contínuo () Temporário Início: 01/2013 Término: 12/2016						1.990.024,00		
1	Porpociar a cobertura de Passivos Contingentes e Riscos Fiscais	Passivos Contingentes e Riscos Fiscais	R\$	0,00	1990024,00	1990024,00			
TOTAL DO PROGRAMA							1.990.024,00		



Prefeitura Municipal de Umirim
ESTADO DO CEARÁ

PLANO PLURIANUAL 2014 A 2017

Despesas Previstas de 2014/2017

ANEXO 09a - Especificação Física das Ações por Programas

Descrição da Ação	Gerente da Ação	Tipo	Produto	Unidade de Medida	METAS FÍSICAS				Total
					2014	2015	2016	2017	

Unidade Orçamentária: 01.001 CAMARA MUNICIPAL DE UIRIM

Programa: 0001 - Manutenção do Legislativo Municipal

1	Manutenção do Legislativo Municipal	Presidente da Câmara	2.001	Manutenção, Conservação e Ampliação	R\$	1.506.000,00	1.705.700,00	1.821.070,00	2.003.177,00	7.035.947,00
---	-------------------------------------	----------------------	-------	-------------------------------------	-----	--------------	--------------	--------------	--------------	--------------



Prefeitura Municipal de Umirim
ESTADO DO CEARÁ

PLANO PLURIANUAL 2014 A 2017

Despesas Previstas de 2014/2017

ANEXO 09a - Especificação Física das Ações por Programas

Descrição da Ação	Gerente da Ação	Tipo	Produto	Unidade de Medida	METAS FÍSICAS				Total
					2014	2015	2016	2017	

Unidade Orçamentária: 02.001 GABINETE DO PREFEITO

Programa: 0036 - Supervisão e Coordenação Superior

1	Manutenção do Gabinete do Prefeito	2.002	DIVERSOS; BENS PATRIMONIAIS E SERVIDORES	R\$	1.835.000,00	1.668.701,00	1.816.869,00	1.998.556,00	7.319.126,00
---	------------------------------------	-------	--	-----	--------------	--------------	--------------	--------------	--------------



Prefeitura Municipal de Umirim
ESTADO DO CEARÁ

PLANO PLURIANUAL 2014 A 2017

Despesas Previstas de 2014/2017

ANEXO 09a - Especificação Física das Ações por Programas

Descrição da Ação	Gerente da Ação	Tipo	Produto	Unidade de Medida	METAS FÍSICAS				Total
					2014	2015	2016	2017	

Unidade Orçamentária: 03.001 SECRETARIA DE ADMINISTRAÇÃO E PLANEJAMENTO

Programa: 0018 - Defesa do Interesse Público

1	Implant. e Manutenção da guarda Municipal		2.059	Implantar e Manter a Guarda Municipal	R\$	59.000,00	59.000,00	59.000,00	64.900,00	241.900,00
---	---	--	-------	---------------------------------------	-----	-----------	-----------	-----------	-----------	------------

Programa: 0052 - Manutenção das Atividades Administrativas

1	Manutenção da Secretaria de Administração e Planejamento		2.003	Manutenção das Atividades da Secretaria	R\$	1.016.000,00	1.105.000,00	1.209.000,00	1.329.900,00	4.659.900,00
---	--	--	-------	---	-----	--------------	--------------	--------------	--------------	--------------



Prefeitura Municipal de Umirim
ESTADO DO CEARÁ

PLANO PLURIANUAL 2014 A 2017
Despesas Previstas de 2014/2017

ANEXO 09a - Especificação Física das Ações por Programas

Página: 4

Descrição da Ação	Gerente da Ação	Tipo	Produto	Unidade de Medida	METAS FÍSICAS				
					2014	2015	2016	2017	Total
Unidade Orçamentária: 04.001 SECRETARIA DE FINANÇAS									
Programa: 0052 - Manutenção das Atividades Administrativas									
1 Manter e assegurar as atividades da Secretaria de Finanças		2.004	Manter as Atividades da Secretaria	R\$	1.324.000,00	1.429.800,00	1.585.000,00	1.743.500,00	6.082.300,00
1 Manutenção das Atividades da Tesouraria, Contabilidade e Controle Interno		2.060	Manter o Setor Financeiro e C. Interno	R\$	127.000,00	142.000,00	174.200,00	191.620,00	634.820,00
Programa: 0962 - Serviços da Dívida Interna									
1 Parcelamento de Débitos junto ao INSS, PASEP, CAIXA e demais Órgãos e Empresas Estadais e Governamentais		2.005	Principal da Dívida contratual Resgatada	R\$	830.000,00	890.000,00	850.000,00	935.000,00	3.505.000,00
2 Pagamento de Juro sobre a dívida por Contrato		2.005	Juros da Dívida por Contrato	R\$	0,00	0,00	0,00	0,00	0,00
Programa: 0976 - Contribuição para o Pasep									
1 Contribuição para Formação do Pasep		2.065	obrigações Tributárias e Contributivas	R\$	350.000,00	380.000,00	400.000,00	400.000,00	1.530.000,00



Prefeitura Municipal de Umirim

ESTADO DO CEARÁ

PLANO PLURIANUAL 2014 A 2017

Despesas Previstas de 2014/2017

ANEXO 09a - Especificação Física das Ações por Programas

Página: 5

Descrição da Ação	Gerente da Ação	Tipo	Produto	Unidade de Medida	METAS FÍSICAS				Total
					2014	2015	2016	2017	
Unidade Orçamentária: 05.001 SEC. DE AGRICULTURA, REC. HIDRICOS E MEIO AMBIENTE									
Programa: 0052 - Manutenção das Atividades Administrativas									
1 Manutenção das Atividades da Sec. de Agricultura e Rec. Hidricos		2.006	Manter as Atividades da Secretaria	R\$	881.000,00	962.200,00	1.044.320,00	1.148.752,00	4.036.272,00
Programa: 0645 - Amparo ao Pequeno Produtor Agricola									
1 construção e Ampliação da Casa do Mel e Abrigo para Resfriamento do Leite		1.013	Construção e Ampliação	R\$	100.000,00	50.000,00	50.000,00	55.000,00	255.000,00
2 Construção e Ampliação da Casa do Mel e Abrigo para Resfriamento do Leite		1.013	Equipamento e Material Permanente	R\$	50.000,00	20.000,00	20.000,00	22.000,00	112.000,00
1 Apoio ao Pequeno Produtor Rural		2.007	Assistencia ao Pequeno Produtor	R\$	30.000,00	30.000,00	30.000,00	33.000,00	123.000,00
1 Manter e desenvolver a Cadeia Produtiva Agricola no Municipio		2.068	Fortalecimento da Agricultura Familiar	R\$	50.000,00	50.000,00	50.000,00	55.000,00	205.000,00
Programa: 0652 - Amparo ao Pequeno Produtor Pecuaria									
1 Manutenção do Prog. de apoio ao Pequeno Produtor Pecuaria		2.008	Assist. ao Pequeno Produtor Pecuaria	R\$	10.000,00	10.000,00	10.000,00	11.000,00	41.000,00
Programa: 0668 - Extensão e Cooperativismo Rural									
1 Manutenção do Programa de Apoio ao Pescador Artesanal		2.009	Incentivar a pesca artesanal	R\$	10.000,00	10.000,00	10.000,00	11.000,00	41.000,00
1 Manutenção do Programa Agente Rural		2.010	Assistencia ao Trabalhador Rural	R\$	15.000,00	21.000,00	28.000,00	30.800,00	94.800,00



Prefeitura Municipal de Umirim

ESTADO DO CEARÁ

PLANO PLURIANUAL 2014 A 2017

Despesas Previstas de 2014/2017

ANEXO 09a - Especificação Física das Ações por Programas

Página: 6

Descrição da Ação	Gerente da Ação	Tipo	Produto	Unidade de Medida	METAS FÍSICAS				
					2014	2015	2016	2017	Total
Unidade Orçamentária: 06.001 SEC. DE INFRA ESTRUTURA, VIAÇÃO E SERV PUBLICOS									
Programa: 0052 - Manutenção das Atividades Administrativas									
1 Manter as Atividades da Secretaria de Infra Estrutura		2.011	Manutenção das Atividades da Secretaria	R\$	1.444.000,00	1.583.200,00	1.723.240,00	1.895.564,00	6.646.004,00
2 Manter as Atividades da Secretaria de Infra Estrutura		2.011	Aquisição de Imóveis	R\$	0,00	0,00	0,00	0,00	0,00
3 Manter as Atividades da Secretaria de Infra Estrutura		2.011	Conservação de prédios Públicos	R\$	0,00	0,00	0,00	0,00	0,00
4 Manter as Atividades da Secretaria de Infra Estrutura		2.011	Aquisição de Material Permanente	R\$	0,00	0,00	0,00	0,00	0,00
Programa: 0376 - Abastecimento D'água na Zona Rural									
1 Construir/Ampliar o sistema de Abastecimento de água na zona rural		1.004	Const/Ampl. do Sistema de Abast. de água	R\$	100.000,00	100.000,00	100.000,00	110.000,00	410.000,00
Programa: 0452 - Serviços Urbanos									
1 Manter os Cemiterios Públicos em boas condições de funcionamento		2.058	Manutenção de Cemiterios Públicos	R\$	10.000,00	10.000,00	10.000,00	11.000,00	41.000,00
Programa: 0501 - Vias e Logradouros Públicos									
1 Manutenção e Conservação de Vias e Logradouros Públicos		1.001	Construção de obras de Infra Estrutura	R\$	600.000,00	600.000,00	600.000,00	660.000,00	2.460.000,00
1 Construir e ampliar praça, parques e jardins		1.012	Constr e Ampl de praça, parque e jardins	R\$	150.000,00	150.000,00	200.000,00	220.000,00	720.000,00



Prefeitura Municipal de Umirim

ESTADO DO CEARÁ

PLANO PLURIANUAL 2014 A 2017

Despesas Previstas de 2014/2017

ANEXO 09a - Especificação Física das Ações por Programas

Página: 7

Descrição da Ação	Gerente da Ação	Tipo	Produto	Unidade de Medida	METAS FÍSICAS				
					2014	2015	2016	2017	Total
Programa: 0504 - Serviços de Limpeza Urbana									
1 Manter a coleta domiciliar do lixo e disposição final dos resíduos sólidos		2.054	Manutenção da Coleta Domiciliar e Urbana	R\$	1.075.000,00	1.128.000,00	1.229.000,00	1.351.900,00	4.783.900,00
Programa: 0515 - Habitações Urbanas									
1 Construir Unidades Habitacionais na Zona Urbana		1.003	Constru. de Casas Populares na Z. Urbana	R\$	150.000,00	150.000,00	150.000,00	165.000,00	615.000,00
Programa: 0516 - Habitações Rurais									
1 Construir Unidades Habitacionais na Zona Rural		1.002	Construção de Casas Populares na Z. Rura	R\$	100.000,00	100.000,00	100.000,00	110.000,00	410.000,00
Programa: 0611 - Saneamento Básico Urbano									
1 Cosntruir KITS SANITÁRIOS		1.005	Construção de Kits Sanitarios	R\$	100.000,00	100.000,00	100.000,00	110.000,00	410.000,00
1 construir e Ampliar o Sistema de Saneamento Básico Urbano		1.006	Const e Ampliação do Saneamento Basico	R\$	100.000,00	200.000,00	200.000,00	220.000,00	720.000,00
1 Urbanizar e fortalecer a Estrutura Física do Açude Caio prado		1.007	Urbanização do Açude Caio Prado	R\$	80.000,00	90.000,00	100.000,00	110.000,00	380.000,00
Programa: 0622 - Fortalecimento da Infra Estrutura Hidrica									
1 Construir, Reformar, Ampliar Barragens, Açudes e poços Profundos		1.008	Const. de obras de Infra Est. Hídricas	R\$	100.000,00	150.000,00	200.000,00	220.000,00	670.000,00
Programa: 0695 - Distribuição de Energia Eletrica									
1 Construir e Ampliar a Rede de Distribuição		1.010	Extensão da	R\$	50.000,00	80.000,00	100.000,00	110.000,00	340.000,00



Prefeitura Municipal de Umirim
ESTADO DO CEARÁ

PLANO PLURIANUAL 2014 A 2017

Despesas Previstas de 2014/2017

ANEXO 09a - Especificação Física das Ações por Programas

Página: 8

Descrição da Ação	Gerente da Ação	Tipo	Produto	Unidade de Medida	METAS FÍSICAS				Total
					2014	2015	2016	2017	

de energia Elétrica

Rede de Energia Elétrica

Programa: 0705 - Desenvolvimento das Ativid. Voltadas para o Turismo Regional

1	Construir Monumentos e Imagens Sacras		1.009	Construção de Imagem Sacras	R\$	100.000,00	100.000,00	100.000,00	110.000,00	410.000,00
---	---------------------------------------	--	-------	-----------------------------	-----	------------	------------	------------	------------	------------

Programa: 0710 - Estradas Vicinais

1	Construir, ampliar, e conservar as Estradas Vicinais deste Município		1.011	Const. e Ampliação de Estrada Vicinais	R\$	200.000,00	260.000,00	320.000,00	352.000,00	1.132.000,00
---	--	--	-------	--	-----	------------	------------	------------	------------	--------------



Prefeitura Municipal de Umirim

ESTADO DO CEARÁ

PLANO PLURIANUAL 2014 A 2017

Despesas Previstas de 2014/2017

ANEXO 09a - Especificação Física das Ações por Programas

Página: 9

Descrição da Ação	Gerente da Ação	Tipo	Produto	Unidade de Medida	METAS FÍSICAS				
					2014	2015	2016	2017	Total
Unidade Orçamentária: 07.001 SECRETARIA DE EDUCAÇÃO									
Programa: 0052 - Manutenção das Atividades Administrativas									
1 Manter a Secretaria de Educação capaz de atender as demandas educacionais do Município		2.012	Manutenção das Atividades da Secretaria	R\$	1.457.300,00	1.601.500,00	1.769.670,00	1.946.637,00	6.775.107,00
2 Manter a Secretaria de Educação capaz de atender as demandas educacionais do Município		2.012	Const. Ref. e Ampliação	R\$	50.000,00	50.000,00	50.000,00	55.000,00	205.000,00
3 Manter a Secretaria de Educação capaz de atender as demandas educacionais do Município		2.012	Aquisição de Equip e Mat. Permanente	R\$	50.000,00	50.000,00	65.000,00	71.500,00	236.500,00
Programa: 0171 - Programas de Ações Básicas de Saúde									
1 Garantir as atividades voltadas para o programa de saúde nas escolas da rede de ensino fundamental		2.018	Manter o Programa de Saúde do Escolar	R\$	35.000,00	35.000,00	180.000,00	198.000,00	448.000,00
Programa: 0196 - Assistência Alimentar e Nutricional									
1 Manter o Programa de Alimentação nas Escolas e Creches Municipais		2.013	Aquisição de Generos Alimentícios	R\$	466.000,00	511.100,00	565.700,00	622.270,00	2.165.070,00
Programa: 0205 - Ensino de Graduação									
1 Garantir o acesso ao Ensino Superior		2.020	Apoio ao Estudante do Nivel Superior	R\$	42.000,00	49.000,00	56.000,00	61.600,00	208.600,00
Programa: 0231 - Ensino Fundamental									
1 Garantir o Transporte Escolar de Qualidade e eficiente		2.014	Manutenção do Transporte Escolar	R\$	640.000,00	693.500,00	770.000,00	847.000,00	2.950.500,00
1 Garantir o desenvolvimento do programa Dinheiro Direto na Escola		2.017	Funcionamento	R\$	80.000,00	95.000,00	120.000,00	132.000,00	427.000,00



Prefeitura Municipal de Umirim
ESTADO DO CEARÁ

PLANO PLURIANUAL 2014 A 2017

Despesas Previstas de 2014/2017

ANEXO 09a - Especificação Física das Ações por Programas

Página: 10

Descrição da Ação	Gerente da Ação	Tipo	Produto	Unidade de Medida	METAS FÍSICAS				
					2014	2015	2016	2017	Total
1 Manter e ampliar o Programa Caminho da Escola		2.021	Atender ao Programa Caminho da Escola		15.000	15.000	15.000	16.500	61.500
2 Manter e ampliar o Programa Caminho da Escola		2.021	Aquisição de Transporte Escolar	R\$	100.000,00	100.000,00	100.000,00	110.000,00	410.000,00
1 Ampliação e Manutenção de quadras e Ginásio Poliesportivos		2.022	Manutenção da Prática de Esportes	R\$	25.000,00	30.000,00	30.000,00	33.000,00	118.000,00
Programa: 0241 - Ensino Medio Regular ao Polivalente									
1 Garantir o desenvolvimento do Ensino Médio ao Polivalente		2.019	Manutenção do Ensino Médio	R\$	51.600,00	62.260,00	77.980,00	85.778,00	277.618,00
Programa: 0964 - Serviços de Outras Dividas									
1 Garantir o pagamento de parcelamento de dívida por contrato		2.016	Parcelamento de Débitos	R\$	170.000,00	170.000,00	170.000,00	187.000,00	697.000,00
Programa: 0976 - Contribuição para o Pasep									
1 Garantir o Pagamento dos Encargos e Contribuição para o PASEP de interesse da Secretaria de Educação		-2.015	Contribuição para o PASEP	R\$	30.000,00	30.000,00	30.000,00	33.000,00	123.000,00



Prefeitura Municipal de Umirim

ESTADO DO CEARÁ

PLANO PLURIANUAL 2014 A 2017

Despesas Previstas de 2014/2017

ANEXO 09a - Especificação Física das Ações por Programas

Página: 11

Descrição da Ação	Gerente da Ação	Tipo	Produto	Unidade de Medida	METAS FÍSICAS				
					2014	2015	2016	2017	Total
Unidade Orçamentária: 08.001 SEC. DE SAUDE - FUNDO MUNICIPAL DE SAUDE									
Programa: 0052 - Manutenção das Atividades Administrativas									
1 Manter as Atividades da Secretaria de Saúde	Secretário de Saúde	2.023	Manutenção das Atividades da Secretaria	R\$	4.948.500,00	5.437.200,00	5.972.150,00	6.569.365,00	22.927.215,00
2 Manter as Atividades da Secretaria de Saúde	Secretário de Saúde	2.023	Aquisição de Equip e Mat Permanente	R\$	100.000,00	100.000,00	100.000,00	110.000,00	410.000,00
Programa: 0171 - Programas de Ações Básicas de Saúde									
1 Construir e Ampliar Unidades Básicas de Saúde	Secretário de Saúde	1.014	Construção/Am de Unid. de Saúde	R\$	200.000,00	200.000,00	200.000,00	220.000,00	820.000,00
1 Manter o Programa de Saúde da Família	Secretário de Saúde	2.024	Assegurar o Programa de Saúde da Família	R\$	1.902.000,00	2.080.200,00	2.288.220,00	2.517.042,00	8.787.462,00
2 Manter o Programa de Saúde da Família	Secretário de Saúde	2.024	Aquisição de Equipamentos para o PSF	R\$	8.000,00	8.000,00	8.000,00	8.800,00	32.800,00
1 Manter o Programa de Agens Comunitários de Saúde	Secretário de Saúde	2.025	Assegurar as Atividades do PACS	R\$	172.000,00	204.000,00	246.000,00	270.600,00	892.600,00
1 Manter o Programa de Saúde Bucal	Secretário de Saúde	2.027	Manutenção do Programa de Saúde Bucal	R\$	36.000,00	38.000,00	50.000,00	55.000,00	179.000,00
1 Manter e Ampliar o Programa de Atenção Básica de Saúde	Secretário de Saúde	2.028	Manutenção do Programa de Atenção Básica	R\$	283.000,00	332.000,00	420.000,00	462.000,00	1.497.000,00
2 Manutenção do Programa de Atenção Básica	Secretário de Saúde	2.028	Aquisição de Equip. e Material Permant	R\$	20.000,00	30.000,00	40.000,00	44.000,00	134.000,00
1 Manter o Programa de Média e Alta	Secretário de Saúde	2.029	Manutenção das	R\$	556.000,00	677.000,00	785.000,00	863.500,00	2.881.500,00



Prefeitura Municipal de Umirim

ESTADO DO CEARÁ

PLANO PLURIANUAL 2014 A 2017

Despesas Previstas de 2014/2017

ANEXO 09a - Especificação Física das Ações por Programas

Página: 12

Descrição da Ação	Gerente da Ação	Tipo	Produto	Unidade de Medida	METAS FÍSICAS				
					2014	2015	2016	2017	Total
Complexidade			Atividades do MAC						
2 Manter o Programa de Média e Alta Complexidade	Secretário de Saúde	2.029	Aquisição de Equip. e Mat Permanentes	R\$	20.000,00	22.000,00	25.000,00	27.500,00	94.500,00
1 Manter as Atividades do Centro de Especialidades Odontológicas	Secretário de Saúde	2.030	Manutenção do CEO	R\$	177.600,00	194.400,00	231.200,00	254.320,00	857.520,00
2 Manter as Atividades do Centro de Especialidades Odontológicas	Secretário de Saúde	2.030	Aquisição de Equip. e Material Permanente	R\$	10.000,00	15.000,00	20.000,00	22.000,00	67.000,00
1 Assegurar o Funcionamento do Programa de Fração Especializada	Secretário de Saúde	2.033	Manutenção do Programa FAE	R\$	20.000,00	28.000,00	35.000,00	38.500,00	121.500,00
1 Manter o CAPS em funcionamento atendendo a população	Secretário de Saúde	2.035	Manutenção das Atividades do CAPS	R\$	26.000,00	31.000,00	35.000,00	38.500,00	130.500,00
1 Manter o Funcionamento das Unidades de Saúde	Secretário de Saúde	2.061	Manut das Atividades das Unid de Saúde	R\$	135.000,00	185.000,00	268.000,00	294.800,00	882.800,00
2 Manter o Funcionamento das Unidades de Saúde	Secretário de Saúde	2.061	Aquisição de Equip e Material Permanente	R\$	5.000,00	5.000,00	5.000,00	5.500,00	20.500,00
Programa: 0181 - Assistência Farmaceutica									
1 Assegurar a Distribuição de Medicamentos Gratuitamente	Secretário de Saúde	2.031	Aquisição de Medicamentos	R\$	80.000,00	115.000,00	150.000,00	165.000,00	510.000,00
2 Assegurar a Distribuição de Medicamentos Gratuitamente	Secretário de Saúde	2.031	Aquisição de Equip e Material Permanente	R\$	5.000,00	5.000,00	5.000,00	5.500,00	20.500,00



Prefeitura Municipal de Umirim

ESTADO DO CEARÁ

PLANO PLURIANUAL 2014 A 2017

Despesas Previstas de 2014/2017

ANEXO 09a - Especificação Física das Ações por Programas

Página: 13

Descrição da Ação	Gerente da Ação	Tipo	Produto	Unidade de Medida	METAS FÍSICAS			
					2014	2015	2016	2017
Programa: 0191 - Vigilância Epidemiológica								
1 Manter o Programa de Vigilância Sanitária e Secretário de Saúde Epidemiológica	2.026	Mantenção do Programa de Vigilância	R\$	382.800,00	422.000,00	467.200,00	513.920,00	1.785.920,00
Programa: 0276 - Transf. de Recursos a Consorcio Publico de Saúde								
1 Formalizar Grupo de Consórcio Público para a Saúde	2.062	Rec. para o Consorcio Público de Saúde	R\$	100.000,00	100.000,00	100.000,00	110.000,00	410.000,00
Programa: 0721 - Desporto Comunitario								
1 Implantação de Academia de Saúde	1.018	Construção de Academia de Saúde	R\$	30.000,00	30.000,00	40.000,00	44.000,00	144.000,00
2 Implantação de Academia de Saúde	1.018	Aquisição de Equipamentos para Academia	R\$	5.000,00	5.000,00	5.000,00	5.500,00	20.500,00
Programa: 0962 - Serviços da Divida Interna								
1 Manter o Parcelamento de Débitos atualizado	2.036	Parcelamento por Contrato	R\$	150.000,00	180.000,00	170.000,00	187.000,00	687.000,00
2 Manter o Parcelamento de Débitos atualizado	2.036	Juros sobre a Divida por Contrato	R\$	15.000,00	18.000,00	20.000,00	22.000,00	75.000,00
Programa: 0976 - Contribuição para o Pasep								
1 Manter atualizado o pagamento da Obrigações Contributivas	2.034	Pagamento do PASEP	R\$	50.000,00	60.000,00	70.000,00	77.000,00	257.000,00



Prefeitura Municipal de Umirim
ESTADO DO CEARÁ

PLANO PLURIANUAL 2014 A 2017

Despesas Previstas de 2014/2017

ANEXO 09a - Especificação Física das Ações por Programas

Página: 14

Descrição da Ação	Gerente da Ação	Tipo	Produto	Unidade de Medida	METAS FÍSICAS				Total
					2014	2015	2016	2017	
Unidade Orçamentária: 09.001 SECRETARIA DE CULTURA E TURISMO									
Programa: 0052 - Manutenção das Atividades Administrativas									
1	Manter as Atividades da Secretaria de Cultura e Turismo	2.037	Manutenção das Atividades da Secretaria	R\$	613.300,00	671.400,00	1.513.900,00	1.765.290,00	4.563.890,00
2	Manter as Atividades da Secretaria de Cultura e Turismo	2.037	Aquisição de Equip. Material Permanente	R\$	2.000,00	3.000,00	4.000,00	4.500,00	13.500,00
Programa: 0306 - Incentivo a Cultura Artística									
1	Fomentar a Cultura Artística no Município	2.040	Promoção da Cultura	R\$	167.000,00	219.000,00	277.000,00	304.700,00	967.700,00
Programa: 0471 - Museus, Bibliotecas, Teatros e Centros Culturais									
1	Manter atualizado o acervo cultural, Biblioteca Pública	2.038	Manutenção da Biblioteca Pública	R\$	26.000,00	29.000,00	33.000,00	36.300,00	124.300,00
2	Manter atualizado o acervo cultural, Biblioteca Pública	2.038	Aquisição de Livros, Mapas e coleções	R\$	8.000,00	8.000,00	8.000,00	10.000,00	34.000,00
3	Manter atualizado o acervo cultural, Biblioteca Pública	2.038	Aquisição de Equip e material Permanente	R\$	5.000,00	8.000,00	10.000,00	11.000,00	34.000,00
Programa: 0705 - Desenvolvimento das Ativid. Voltadas para o Turismo Regional									
1	Incentivar a Cultura Artística e promoção as artes	2.039	Promoção das Atividades Culturais	R\$	8.000,00	11.000,00	15.000,00	16.500,00	50.500,00



Prefeitura Municipal de Umirim

ESTADO DO CEARÁ

PLANO PLURIANUAL 2014 A 2017

Despesas Previstas de 2014/2017

ANEXO 09a - Especificação Física das Ações por Programas

Página: 15

Descrição da Ação	Gerente da Ação	Tipo	Produto	Unidade de Medida	METAS FÍSICAS				
					2014	2015	2016	2017	Total
Unidade Orçamentária: 10.001 FUNDO DE EDUCAÇÃO BÁSICA - FUNDEB									
Programa: 0401 - Manutenção da Educação Básica - Ensino Infantil									
1 Manter a Educação Básica fortalecendo o Ensino Infantil		2.042	Manutenção do Ensino Infantil	R\$	761.000,00	776.000,00	842.000,00	926.200,00	3.305.200,00
1 Manter a Educação Básica Fortalecendo o Ensino Infantil		2.045	Manutenção da Educação Infantil 40%	R\$	13.432.218,00	14.630.920,00	15.998.019,00	17.597.820,00	61.658.977,00
Programa: 0402 - Expansão da Oferta de Vagas para o Ensino Infantil									
1 Expandir o ensino Infantil através da melhoria da Infra estrutura Escolar		1.016	Construção Ampliação de Escola Infantil	R\$	120.000,00	120.000,00	120.000,00	132.000,00	492.000,00
Programa: 0403 - Manutenção da Educação Básica - Ensino Fundamental									
1 Garantir o desenvolvimento da Educação Básica do Município		2.041	Remuneração do Professores do Magisterio	R\$	7.230.000,00	7.918.000,00	8.669.800,00	9.536.780,00	33.354.580,00
1 Manter as Atividades do FUNDEB		2.044	Manutenção das Atividades do FUNDEB 40%	R\$	4.677.118,00	5.127.430,00	5.629.900,00	6.192.890,00	21.627.338,00
Programa: 0404 - Expansão da Oferta de Vagas para o Ensino Fundamental									
1 Expandir a oferta de Vagas nas Escolas da Rede de Ensino Municipal		1.015	Construção e Ampliação de Unid. Ensino	R\$	260.000,00	260.000,00	260.000,00	286.000,00	1.066.000,00
Programa: 0451 - Ensino Supletivo e Educação de Jovens e Adultos									
1 Garantir o desenvolvimento da Educação de Jovens e Adultos		2.043	Manutenção das Atividades do EJA	R\$	22.000,00	28.000,00	35.000,00	38.500,00	123.500,00



Prefeitura Municipal de Umirim
ESTADO DO CEARÁ

PLANO PLURIANUAL 2014 A 2017

Despesas Previstas de 2014/2017

ANEXO 09a - Especificação Física das Ações por Programas

Página: 16

Descrição da Ação	Gerente da Ação	Tipo	Produto	Unidade de Medida	METAS FÍSICAS				Total
					2014	2015	2016	2017	

Unidade Orçamentária: 11.001 SECRETARIA DE GOVERNO

Programa: 0052 - Manutenção das Atividades Administrativas

1	Manter as Atividades da Secretaria de Governo priorizando as relações Inter setoriais	2.046	Manutenção das Atividades da Secretaria	R\$	42.420,00	46.960,00	50.810,00	55.891,00	196.081,00
---	---	-------	---	-----	-----------	-----------	-----------	-----------	------------



Prefeitura Municipal de Umirim
ESTADO DO CEARÁ

PLANO PLURIANUAL 2014 A 2017

Despesas Previstas de 2014/2017

ANEXO 09a - Especificação Física das Ações por Programas

Página: 17

Descrição da Ação	Gerente da Ação	Tipo	Produto	Unidade de Medida	METAS FÍSICAS				
					2014	2015	2016	2017	Total
Unidade Orcamentária: 12.001 SEC. DA JUVENTUDE, ESPORTE E LAZER									
Programa: 0052 - Manutenção das Atividades Administrativas									
1 Manter as Atividades Esportivas com qualidade		2.047	Manutenção das Atividades Esportivas	R\$	88.000,00	57.000,00	69.000,00	75.900,00	289.900,00
Programa: 0721 - Desporto Comunitario									
1 Construir Quadras e Ginasios Poliesportivos		1.019	Construção de Quadras e Ginásios	R\$	100.000,00	100.000,00	100.000,00	110.000,00	410.000,00
2 Construir Quadras e Ginasio Poliesportivo		1.019	Aquisição de Equip e Material Permanente	R\$	10.000,00	10.000,00	10.000,00	11.000,00	41.000,00
1 Incentivar a Pratica de Esporte Comunitário		2.055	Fomento a Prática esportiva	R\$	158.000,00	158.000,00	158.000,00	173.800,00	647.800,00



Prefeitura Municipal de Umirim

ESTADO DO CEARÁ

PLANO PLURIANUAL 2014 A 2017

Despesas Previstas de 2014/2017

ANEXO 09a - Especificação Física das Ações por Programas

Página: 18

Descrição da Ação	Gerente da Ação	Tipo	Produto	Unidade de Medida	METAS FÍSICAS				
					2014	2015	2016	2017	Total
Unidade Orçamentária: 13.001 SECRETARIA DE ASSISTENCIA SOCIAL									
Programa: 0052 - Manutenção das Atividades Administrativas									
1 Manter a Secretaria de Assistência Social, priorizando as ações básicas assistenciais		2.048	Manutenção da Secretaria de Ação Social	R\$	1.666.800,00	1.777.000,00	1.894.200,00	2.083.620,00	7.421.620,00
2 Manter a Secretaria de Assistência Social, priorizando as ações básicas assistenciais		2.048	Aquisição de Equip e Material Permanente	R\$	5.000,00	5.000,00	5.000,00	5.500,00	20.500,00
Programa: 0131 - Amparo Assistencia a Criança									
1 Manter o funcionamento do Conselho Tutelar		2.064	Manutenção das Atividades dos Conselhos	R\$	54.000,00	58.000,00	68.000,00	74.800,00	254.800,00
Programa: 0137 - Assistência Social Geral									
1 Manter o CRAS em condições suficientes para atender a demanda de atendimento comunitário		2.049	Manutenção das Atividades do CRAS	R\$	201.000,00	423.000,00	249.000,00	273.900,00	1.146.900,00
1 Erradicar o Trabalho Infantil		2.050	Erradicação do Trabalho Infantil	R\$	17.500,00	20.000,00	25.000,00	27.500,00	90.000,00
1 Manter e Ampliar o Índice Geral de Desenvolvimento		2.051	Manutenção do IGD	R\$	51.600,00	58.550,00	64.650,00	71.115,00	245.915,00
2 Manter e Ampliar o Índice Geral de Desenvolvimento		2.051	Aquisição de Equip e Material Permanente	R\$	3.000,00	4.000,00	5.000,00	5.500,00	17.500,00
1 Manter Ações Socios Educativas junto a Famílias Carentes		2.052	Ações Socios Educativas	R\$	10.000,00	10.000,00	11.000,00	12.100,00	43.100,00
1 Manter o Programa de auxilio Funerário a Pessoas Carentes		2.053	Doação de	R\$	0,00	0,00	0,00	0,00	0,00



Prefeitura Municipal de Umirim
ESTADO DO CEARÁ

PLANO PLURIANUAL 2014 A 2017

Despesas Previstas de 2014/2017

ANEXO 09a - Especificação Física das Ações por Programas

Descrição da Ação	Gerente da Ação	Tipo	Produto	Unidade de Medida	METAS FÍSICAS				Total
					2014	2015	2016	2017	
1 Manter o Programa de Doação de Benefícios Eventuais		2.056	Doação de Benefícios Eventuais	R\$	100.000,00	100.000,00	100.000,00	110.000,00	410.000,00
1 Manter o funcionamento da Cozinha Comunitária		2.057	Operacionalização da Cozinha Comunitária	R\$	15.000,00	15.000,00	15.000,00	17.000,00	62.000,00
2 Manter o funcionamento da Cozinha Comunitária		2.057	Aquisição de Equip e Material Permanente	R\$	5.000,00	5.000,00	5.000,00	5.500,00	20.500,00
1 Manter o Funcionamento do PRO JOVEM		2.063	Manutenção das Atividades do POR JOVEM	R\$	13.000,00	13.000,00	20.000,00	22.000,00	68.000,00
Programa: 0515 - Habitações Urbanas									
1 Construir Unidades Habitacionais para pessoas carentes		2.067	Construção de Casas Populares	R\$	50.000,00	50.000,00	50.000,00	55.000,00	205.000,00
Programa: 0516 - Habitações Rurais									
1 Construir Unidades Habitacionais na Zona Rural		2.066	Construção de Casas Populares	R\$	50.000,00	50.000,00	50.000,00	55.000,00	205.000,00



Prefeitura Municipal de Umirim
ESTADO DO CEARÁ

PLANO PLURIANUAL 2014 A 2017
Despesas Previstas de 2014/2017

ANEXO 09a - Especificação Física das Ações por Programas

Descrição da Ação	Gerente da Ação	Tipo	Produto	Unidade de Medida	METAS FÍSICAS			
					2014	2015	2016	2017

Unidade Orçamentária: 99.999 RESERVA DE CONTINGENCIA

Programa: 9999 - Reserva de Contingencia

1	Porporciar a cobertura de Passivos Contingentes e Riscos Fiscais	9.999	Passivos Contingentes e Riscos Fiscais	R\$	425.000,00	463.299,00	524.631,00	577.094,00	1.990.024,00
---	--	-------	--	-----	------------	------------	------------	------------	--------------



Município de Umirim

ESTADO DO CEARÁ

PLANO PLURIANUAL 2014 A 2017

Receitas Realizadas 2011/2012, Orçada 2013 e Prevista 2014/2017

ANEXO 10 - Consolidação da Receita por Categoria Econômica

Página: 1
Em Real (R\$)

CÓDIGO	DISCRIMINAÇÃO	RECEITA ARRECADADA				ESTIMADA			
		2011	2012	2013	2014	2015	2016	2017	
1000.00.00.00	RECEITAS CORRENTES								
9000.00.00.00	DEDUÇÕES DAS RECEITAS CORRENTES								
1100.00.00.00	RECEITA TRIBUTÁRIA								
1110.00.00.00	IMPOSTOS								
1112.00.00.00	Imposto sobre o Patrimônio e a Renda								
1112.02.00.00	Imp.s/a Propriedade Predial Terr. Urbana - IPTU	2.733,79	3.441,23	10.000,00	11.000,00	12.100,00	13.310,00	14.641,00	
1112.04.00.00	Impostos s/Renda e Proventos de Qualquer Natureza								
1112.04.31.00	Imposto de Renda Ret.nas Fontes s/Rend.do Trabalho	350.496,46	371.862,04	270.000,00	297.000,00	326.700,00	359.370,00	395.307,00	
1112.04.34.00	Imposto de Renda Retido s/ Outros Rendimentos	0,00	0,00	0,00	250.000,00	255.000,00	260.500,00	286.550,00	
1112.08.00.00	Imp.s/Transm.Inter Vivos Bens Imóv e Dir.- ITBI	7.654,00	12.600,08	25.000,00	25.000,00	25.000,00	25.000,00	27.500,00	
1113.00.00.00	Impostos sobre a Produção e a Circulação								
1113.05.00.00	Imp.s/Serviços de Qualquer Natureza - I.S.Q.N.	271.465,18	319.183,40	300.000,00	350.900,00	385.990,00	424.589,00	467.047,90	
1120.00.00.00	TAXAS								
1121.00.00.00	Taxas p/Exercício do Poder de Polícia	2.885,72	7.439,98	6.000,00	9.000,00	10.000,00	12.000,00	13.200,00	
1122.00.00.00	Taxas Pela Prestação de Serviços	15.906,38	14.128,69	20.000,00	22.000,00	24.200,00	26.620,00	29.282,00	
1130.00.00.00	CONTRIBUIÇÃO DE MELHORIA								
1130.99.00.00	Outras Contribuições de Melhoria	0,00	0,00	0,00	10.000,00	10.000,00	10.000,00	11.000,00	
1200.00.00.00	RECEITA DE CONTRIBUIÇÕES								
1230.00.00.00	CONTR. P/ O CUSTEIO DO SERV. DE ILUM. PÚBLICA	252.870,91	280.167,89	200.000,00	308.185,00	339.003,00	372.903,00	410.193,30	
1300.00.00.00	RECEITA PATRIMONIAL								
1310.00.00.00	RECEITAS IMOBILIÁRIAS								
1311.00.00.00	Aluguéis	0,00	0,00	1.000,00	1.000,00	1.000,00	2.000,00	2.200,00	
1319.00.00.00	Outras Receitas Imobiliárias	0,00	0,00	1.000,00	1.000,00	1.000,00	2.000,00	2.200,00	
1320.00.00.00	RECEITA DE VALORES MOBILIÁRIOS								
1325.00.00.00	Remuneração de Depósitos Bancários								
1325.01.00.00	Remuneração de Depósitos Vinculados								
1325.01.01.00	Receita de Rem.de Dep.Banc.de Rec.Vinc.-Royalties	0,00	0,00	0,00	1.000,00	1.000,00	2.000,00	2.200,00	
1325.01.02.00	Receita de Rem.de Dep.Banc.de Rec.Vinc.-FUNDEB	34.277,21	12.424,04	20.000,00	20.000,00	22.000,00	24.000,00	26.400,00	
1325.01.03.00	Receita de Rem.Dep.Ban.de Rec.Vinc.-Fundo de Saúde	17.369,57	4.972,31	5.000,00	10.000,00	10.000,00	10.000,00	11.000,00	
1325.01.05.00	Receita de Rem.de Dep.Banc.de Rec.Vinc.-MDE	25.963,36	21.032,01	25.000,00	27.500,00	30.250,00	33.275,00	36.602,50	
1325.01.10.00	Receita de Rem.de Dep.Banc.de Rec.Vinc.-FNAS	24.658,02	14.944,83	15.000,00	16.500,00	18.150,00	19.965,00	21.961,50	



Município de Umirim

ESTADO DO CEARÁ

PLANO PLURIANUAL 2014 A 2017

Receitas Realizadas 2011/2012, Orçada 2013 e Prevista 2014/2017

ANEXO 10 - Consolidação da Receita por Categoria Econômica

Página: 2
Em Real (R\$)

CÓDIGO	DISCRIMINAÇÃO	RECEITA ARRECADADA					ORÇADA					ESTIMADA		
		2011	2012	2013	2014	2015	2016	2017	2018	2019	2020			
1325.01.99.00	Receita de Rem.de Outros Dep.Banc.de Rec.Vinc	7.795,03	19.638,53	15.000,00	21.600,00	23.760,00	26.136,00	28.749,60						
1325.02.00.00	Remuneração de Depósitos de Recursos Não Vinc.													
1325.02.99.00	Remuneração de Outros Dep.de Rec não Vinc.	14.307,68	2.477,05	5.000,00	15.000,00	16.500,00	18.150,00	19.965,00						
1390.00.00.00	OUTRAS RECEITAS PATRIMONIAIS													
1390.99.00.00	Outras Receitas Patrimoniais	0,00	0,00	1.000,00	52.000,00	52.000,00	52.000,00	57.200,00						
1600.00.00.00	RECEITA DE SERVIÇOS													
1600.05.00.00	Serviços de Saúde	458.115,58	480.519,53	460.000,00	528.571,00	581.428,00	639.571,00	703.528,10						
1600.13.00.00	Serviços Administrativos	0,00	0,00	0,00	1.000,00	1.000,00	2.000,00	2.200,00						
1600.38.00.00	Serviços de Abate de Animais	0,00	0,00	0,00	5.000,00	5.000,00	5.000,00	5.500,00						
1600.99.00.00	Outros Serviços	0,00	0,00	1.000,00	1.000,00	2.000,00	2.000,00	2.200,00						
1700.00.00.00	TRANSFERÊNCIAS CORRENTES													
9700.00.00.00	DEDUÇÕES DA RECEITA DE TRANSF. CORRENTES													
1720.00.00.00	TRANSFERÊNCIAS INTERGOVERNAMENTAIS													
9720.00.00.00	DEDUÇÃO DE TRANSF. INTERGOVERNAMENTAIS													
1721.00.00.00	Transferências da União													
9721.00.00.00	Dedução das Transferências da União													
1721.01.00.00	Participação na Receita da União													
9721.01.00.00	Dedução da Part.nas Rec.de Transf.da União													
1721.01.02.00	Cota-Parte do Fundo de Particip. dos Municípios.	12.011.193,00	12.355.857,36	14.800.000,00	16.280.000,00	18.235.143,00	19.698.800,00	21.668.680,00						
9721.01.02.00	Ded.de Rec.do FPM - FUNDEB e Red.Finan	-2.300.135,50	-2.366.176,41	-2.960.000,00	-3.256.000,00	-3.581.600,00	-3.939.760,00	-4.333.736,00						
1721.01.05.00	Cota-Parte Imp.s/a Propriedade Territ.Rural	2.625,54	4.108,34	3.000,00	4.519,00	4.971,00	5.468,00	6.014,80						
9721.01.05.00	Ded.de Receita p/Formação do FUNDEB - ITR	-525,04	-821,56	-600.000,00	-903,80	-994,20	-1.094,00	-1.203,40						
1721.01.99.00	Cota-Parte FPM - 1% Emenda 55	0,00	0,00	0,00	500.000,00	500.000,00	600.000,00	660.000,00						
1721.22.00.00	Transf.da Comp.Finan.P/Explor.Recursos Naturais													
1721.22.70.00	Cota Parte do Fundo Especial do Petróleo - FEP	172.972,86	205.869,42	210.000,00	231.000,00	254.100,00	279.510,00	307.461,00						
1721.22.99.00	Outras Transf Dec de Comp. Financ. p/ Expl. R. Nat	2.212,60	2.877,16	1.000,00	5.000,00	5.000,00	5.000,00	5.500,00						
1721.33.00.00	Transf. de Rec. do SUS - Repasse Fundo a Fundo													
1721.33.11.10	Piso de Atenção Básica Fixo (PAB Fixo)	490.080,59	651.305,59	540.000,00	716.436,00	788.079,00	866.880,00	953.568,00						
1721.33.11.31	Saude da Família - PSF	541.500,00	628.800,00	620.000,00	690.800,00	759.880,00	835.868,00	919.454,80						
1721.33.11.32	Agentes Comunitários de Saude - PACS	294.948,00	294.106,00	270.000,00	323.516,00	355.868,00	391.455,00	430.600,50						
1721.33.11.33	Saude Bucal	219.000,00	186.585,00	170.000,00	205.243,00	225.767,00	248.344,00	273.178,40						



Município de Umirim

ESTADO DO CEARÁ

PLANO PLURIANUAL 2014 A 2017

Receitas Realizadas 2011/2012, Orçada 2013 e Prevista 2014/2017

ANEXO 10 - Consolidação da Receita por Categoria Econômica

Página: 3
Em Real (R\$)

CÓDIGO	DISCRIMINAÇÃO	RECEITA ARRECADADA				ORÇADA				ESTIMADA			
		2011	2012	2013	2014	2015	2016	2017	2018	2019	2020	2021	
1721.33.11.34	compensação de Especificidades Regionais	0,00	0,00	0,00	150.000,00	150.000,00	650.000,00	715.000,00					
1721.33.11.39	Outros Programas Financ por Transf Fundo a Fundo	3.024,00	13.380,00	10.000,00	514.718,00	516.190,00	517.808,00	569.588,80					
1721.33.12.11	Teto Financeiro	0,00	0,00	0,00	800.000,00	800.000,00	1.200.000,00	1.320.000,00					
1721.33.12.12	CEO - Centro de Especialidades Odontológicas	79.200,00	103.609,26	80.000,00	200.000,00	200.000,00	200.000,00	220.000,00					
1721.33.12.13	CAPS - Centro de Atenção Psicossocial	0,00	0,00	0,00	100.000,00	100.000,00	100.000,00	110.000,00					
1721.33.12.19	Outros Programas Financ. por Transf. Fundo a Fundo	0,00	0,00	0,00	600.000,00	600.000,00	100.000,00	110.000,00					
1721.33.13.10	Vigilância Epidemiológica e Ambiental em Saúde	74.729,57	140.668,96	140.000,00	154.000,00	169.400,00	186.340,00	204.974,00					
1721.33.13.20	Vigilância Sanitária	17.266,56	0,00	1.000,00	20.000,00	20.000,00	20.000,00	22.000,00					
1721.33.15.10	Qualificação da Gestão SUS	72.500,00	93.056,00	5.000,00	102.360,00	112.598,00	123.858,00	136.243,80					
1721.33.15.20	Implantação de Ações e Serviços de Saúde	0,00	0,00	0,00	30.000,00	30.000,00	30.000,00	33.000,00					
1721.33.99.00	Outras Transferências do SUS - Fundo a Fundo	30.285,07	0,00	5.000,00	300.000,00	300.000,00	300.000,00	330.000,00					
1721.34.00.00	Transf. Rec. Fundo Nac. de Assist. Social-FNAS												
1721.34.01.00	Transferência FNAS p. Programa Atenção Criança	0,00	31.215,08	60.000,00	166.000,00	172.600,00	179.860,00	197.846,00					
1721.34.02.00	Transf.FNAS p/Programa Apoio a Pessoa Idosa	0,00	0,00	0,00	160.000,00	166.000,00	172.600,00	189.860,00					
1721.34.04.00	Transf. do FNAS p/ Progr. de Apoio a Criança e ao Adolesc.												
1721.34.04.01	Transf.p/Programa de Errad.do Trab.Infantil	0,00	0,00	0,00	150.000,00	150.000,00	180.000,00	198.000,00					
1721.34.99.00	Outras Transferências do FNAS	332.183,37	0,00	0,00	400.000,00	440.000,00	484.000,00	532.400,00					
1721.35.00.00	Transf. Recursos do Fundo Nac. da Educação-FNDE												
1721.35.01.00	Transferências do Salário-Educação	442.459,82	347.678,64	360.000,00	396.000,00	435.600,00	479.160,00	527.076,00					
1721.35.02.00	Transferências Diretas do FNDE Ref. PDDE	0,00	0,00	0,00	70.000,00	77.000,00	84.700,00	93.170,00					
1721.35.03.00	Transferências Diretas do FNDE Ref. PNAE	308.340,00	348.862,00	252.000,00	350.000,00	380.000,00	410.000,00	451.000,00					
1721.35.04.00	Transferências Diretas do FNDE Ref. - PNATE	102.078,90	161.335,21	100.000,00	177.468,00	195.215,00	214.738,00	236.211,80					
1721.35.99.00	Outras Transferências Diretas do FNDE	11.265,60	98.031,69	50.000,00	107.834,00	118.618,00	130.480,00	143.528,00					
1721.36.00.00	Transf. Financ.ICMS - Des. - L.C. N° 87/96												
9721.36.00.00	Ded.de Rec.P/Form.FUNDEB- ICMS-L.C.87/96												
1721.36.01.00	Transf.Financeira do ICMS - Des. L.C. 87/96	8.388,00	11.234,52	12.000,00	13.200,00	14.520,00	15.972,00	17.569,20					
9721.36.01.00	Ded. Rec.P/Form.FUNDEB-ICMS-Deson-L.C.87/96	-1.677,60	-2.246,88	-2.400,00	-2.640,00	-2.904,00	-3.194,40	-3.513,84					
1721.99.00.00	Outras Transferências da União												
1721.99.01.00	Demais Transferências da União	51.878,03	362.080,39	80.000,00	1.398.000,00	1.438.000,00	1.481.000,00	1.629.100,00					
1721.99.02.00	Outras Transferências da União - SIMPLES NACIONAL	0,00	0,00	20.000,00	60.000,00	70.000,00	80.000,00	88.000,00					
1721.99.99.00	Outras Transferências da União - FEX	0,00	0,00	0,00	20.000,00	30.000,00	40.000,00	44.000,00					



Município de Umirim

ESTADO DO CEARÁ

PLANO PLURIANUAL 2014 A 2017

Receitas Realizadas 2011/2012, Orçada 2013 e Prevista 2014/2017

ANEXO 10 - Consolidação da Receita por Categoria Econômica

Página: 4
Em Real (R\$)

CÓDIGO	DISCRIMINAÇÃO	RECEITA ARRECADADA					ORÇADA					ESTIMADA				
		2011	2012	2013	2014	2015	2016	2017	2011	2012	2013	2014	2015	2016	2017	
1722.00.00.00	Transferências dos Estados															
9722.00.00.00	Dedução das Transferências dos Estados															
1722.01.00.00	Participação na Receita dos Estados															
9722.01.00.00	Dedução das Receitas de Transferência Estados															
1722.01.01.00	Cota-Parte do ICMS	1.681.942,56	2.533.871,75	2.400.000,00	2.805.258,00	3.083.984,00	3.392.585,00	3.731.843,00								
9722.01.01.00	Ded.de Rec.p/Formação do FUNDEB-ICMS	-307.217,92	-506.775,80	-480.000,00	-557.451,20	-613.196,80	-674.517,00	-741.968,70								
1722.01.02.00	Cota-Parte do IPVA	74.482,82	86.645,67	120.000,00	132.000,00	145.200,00	159.720,00	175.692,00								
9722.01.02.00	Ded. de Rec. P/Formação do FUNDEB - IPVA	-14.896,56	-17.342,36	-24.000,00	-26.400,00	-29.040,00	-31.944,00	-35.138,40								
1722.01.04.00	Cota-Parte do IPI sobre Exportação	8.804,74	16.894,58	18.000,00	19.800,00	21.780,00	23.958,00	26.353,00								
9722.01.04.00	Ded.de Rec. p/Form. FUNDEB- IP I- Export	-1.760,94	-3.378,91	-3.600,00	-3.960,00	-4.356,00	-4.791,60	-5.270,76								
1722.01.13.00	Cota-Parte Contrib. Interv. Domínio Econ.CIDE	57.542,02	30.700,51	60.000,00	66.000,00	72.600,00	79.860,00	87.846,00								
1722.99.00.00	Outras Transferências dos Estados	78.270,53	359.741,61	200.000,00	495.715,00	535.287,00	578.816,00	636.698,00								
1724.00.00.00	Transferências Multigovernamentais															
1724.01.00.00	Transferências de Recursos do FUNDEB															
1724.01.01.00	Transf.de Recursos do FUNDEB - 60%	6.521.875,44	6.819.899,89	7.100.000,00	7.950.370,00	8.591.000,00	10.499.661,00	11.549.627,10								
1724.02.00.00	Transf.de Rec.da Complem. ao FUNDEB	2.801.184,08	2.431.751,41	2.500.000,00	2.750.000,00	3.025.000,00	3.327.500,00	3.660.250,00								
1760.00.00.00	Transferências de Convênios															
1761.00.00.00	Transf. Convênios da União e suas Entidades															
1761.01.00.00	Transf.Conv.da União P/Sist.Único Saúde-SUS	0,00	0,00	0,00	600.000,00	600.000,00	600.000,00	660.000,00								
1761.02.00.00	Transf.de Conv.da União Dest.a Progr.de Educação	0,00	0,00	0,00	600.000,00	600.000,00	600.000,00	660.000,00								
1761.03.00.00	Transf.Conv.da União Dest.a Progr.Assist.Social	0,00	0,00	0,00	180.000,00	180.000,00	180.000,00	198.000,00								
1761.99.00.00	Outras Transferências de Convênios da União	160.962,75	432.989,97	200.000,00	820.000,00	842.000,00	866.000,00	952.600,00								
1762.00.00.00	Transf. Conv. Estados Distr.Fed. e suas Entid.															
1762.01.00.00	Transf.Conv.dos Estados P/Sist.Único Saúde-SUS	0,00	0,00	0,00	100.000,00	100.000,00	100.000,00	110.000,00								
1762.02.00.00	Transf.Conv.dos Estados Dest. a Progr.Educação															
1762.02.10.00	Convênio para o Transporte Escolar	0,00	0,00	0,00	100.000,00	100.000,00	100.000,00	110.000,00								
1762.99.00.00	Outras Transf. de Convênios dos Estados	0,00	0,00	200.000,00	300.000,00	350.000,00	400.000,00	440.000,00								
1900.00.00.00	OUTRAS RECEITAS CORRENTES															
1910.00.00.00	MULTAS E JUROS DE MORA															
1911.00.00.00	Multas e Juros de Mora dos Tributos															
1911.38.00.00	Multas e Juros de Mora do IPTU	25,53	1.318,17	2.300,00	2.500,00	2.500,00	3.000,00	3.300,00								



Município de Umirim

ESTADO DO CEARÁ

PLANO PLURIANUAL 2014 A 2017

Receitas Realizadas 2011/2012, Orçada 2013 e Previsão 2014/2017

ANEXO 10 - Consolidação da Receita por Categoria Econômica

Página: 5
Em Real (R\$)

CÓDIGO	DISCRIMINAÇÃO	RECEITA ARRECADADA						ESTIMADA			
		2011	2012	2013	2014	2015	2016	2017			
1911.39.00.00	Multa e Juros de Mora do ITBI	30,28	0,00	1.000,00	1.000,00	1.000,00	1.000,00	1.100,00			
1911.99.00.00	Multas e Juros de Mora de Outros Tributos	0,00	0,00	0,00	2.000,00	2.000,00	2.000,00	2.200,00			
1911.99.01.00	Multas e Juros de Mora de Outros Tributos	0,00	0,00	0,00	2.000,00	2.000,00	2.000,00	2.200,00			
1919.00.00.00	Multas de Outras Origens	0,00	5.690,20	1.000,00	10.000,00	15.000,00	20.000,00	22.000,00			
1919.48.00.00	Multas Aplicadas pelos Tribunais de Contas	0,00	5.690,20	1.000,00	10.000,00	15.000,00	20.000,00	22.000,00			
1920.00.00.00	INDENIZAÇÕES E RESTITUIÇÕES										
1921.00.00.00	Indenizações	0,00	0,00	10.000,00	10.000,00	10.000,00	15.000,00	16.500,00			
1921.99.00.00	Outras Indenizações	0,00	0,00	10.000,00	10.000,00	10.000,00	15.000,00	16.500,00			
1922.00.00.00	Restituições										
1922.99.00.00	Outras Restituições	10.173,11	96.639,86	10.000,00	20.000,00	20.000,00	20.000,00	22.000,00			
1930.00.00.00	RECEITA DA DÍVIDA ATIVA										
1931.00.00.00	Receita da Dívida Ativa Tributária										
1931.11.00.00	Receita da Dívida Ativa do IPTU	2.495,61	3.953,17	10.000,00	150.000,00	150.000,00	150.000,00	165.000,00			
1931.99.00.00	Receita Dívida Ativa de Outros Tributos	0,00	0,00	0,00	5.000,00	5.000,00	5.000,00	5.500,00			
1932.00.00.00	Receita da Dívida Ativa não Tributária										
1932.99.00.00	Rec. Dívida Ativa Não Tributária de Outras Rec.	8.512,80	0,00	100.000,00	100.000,00	100.000,00	100.000,00	110.000,00			
1990.00.00.00	RECEITAS DIVERSAS										
1990.99.00.00	Outras Receitas	3.490,17	1.612,31	5.000,00	10.000,00	10.000,00	10.000,00	11.000,00			
2000.00.00.00	RECEITAS DE CAPITAL										
2200.00.00.00	ALIENAÇÃO DE BENS										
2210.00.00.00	ALIENAÇÃO DE BENS MÓVEIS										
2219.00.00.00	Alienação de Outros Bens Móveis	0,00	0,00	10.000,00	20.000,00	20.000,00	20.000,00	22.000,00			
2220.00.00.00	ALIENAÇÃO DE BENS IMÓVEIS										
2229.00.00.00	Alienação de Outros Bens Imóveis	0,00	0,00	10.000,00	10.000,00	10.000,00	10.000,00	11.000,00			
2400.00.00.00	TRANSFERÊNCIAS DE CAPITAL										
2420.00.00.00	TRANSFERÊNCIAS INTERGOVERNAMENTAIS										
2421.00.00.00	Transferências da União										
2421.99.00.00	Outras Transferências da União	185.228,50	418.812,43	1.443.700,00	1.500.000,00	1.600.000,00	1.800.000,00	1.980.000,00			
2422.00.00.00	Transferências dos Estados										
2422.99.00.00	Outras Transferências dos Estados	57.170,00	300.734,97	500.000,00	600.000,00	700.000,00	800.000,00	880.000,00			
2470.00.00.00	TRANSFERÊNCIAS DE CONVÊNIO										



Município de Umirim

ESTADO DO CEARÁ

PLANO PLURIANUAL 2014 A 2017

Receitas Realizadas 2011/2012, Orçada 2013 e Previsão 2014/2017

ANEXO 10 - Consolidação da Receita por Categoria Econômica

Página: 6
Em Real (R\$)

CÓDIGO	DISCRIMINAÇÃO	RECEITA ARRECADADA					ESTIMADA				
		2011	2012	2013	2014	2015	2016	2017			
2472.00.00.00	Transf. de Convênios dos Estados, Dist. Fed. e S/ Ent.										
2472.99.00.00	Outras Transferências de Convênios dos Estados	0,00	0,00	0,00	200.000,00	300.000,00	200.000,00	200.000,00	220.000,00		
2500.00.00.00	OUTRAS RECEITAS DE CAPITAL										
2590.00.00.00	OUTRAS RECEITAS	0,00	0,00	0,00	520.000,00	520.000,00	520.000,00	520.000,00	572.000,00		
2590.99.00.00	Outras Receitas	25.780.607,78	28.250.006,81	30.000.000,00	43.612.638,00	47.447.890,00	52.583.029,00	52.583.029,00	57.841.331,00		
	Totais	25.780.607,78	28.250.006,81	30.000.000,00	43.612.638,00	47.447.890,00	52.583.029,00	52.583.029,00	57.841.331,00		

Total da Consolidação

Total das Transferências Financeiras

Total Geral

25.780.607,78 28.250.006,81 30.000.000,00 43.612.638,00 47.447.890,00 52.583.029,00 57.841.331,00
0,00 0,00 0,00 0,00 0,00 0,00 0,00

25.780.607,78 28.250.006,81 30.000.000,00 43.612.638,00 47.447.890,00 52.583.029,00 57.841.331,00

Umirim-CE, 17 de Outubro de 2013

JOSE PINTO DA SILVA
PREFEITO MUNICIPAL

FLAVIO SALVIANO LIMA
CONTADOR

HAMILTON PINHEIRO ROCHA
SECRETARIO DE FINANÇAS



Município de Umirim

ESTADO DO CEARÁ

PLANO PLURIANUAL 2014 A 2017

Despesas Realizadas 2011/2012, Orçada 2013 e Prevista 2014/2017

ANEXO 11 - Consolidação da Despesa por Elementos

Página: 2
Em Real (R\$)

CÓDIGO	DISCRIMINAÇÃO	DESPESA REALIZADA			ORÇADA			PREVISTA		
		2011	2012	2013	2014	2015	2016	2017		
4.6.90.00.00	Aplicações Diretas									
4.6.90.71.00	Principal da Dívida Contratual Resgatado	677.273,16	782.748,60	860.000,00	1.160.000,00	1.240.000,00	1.180.000,00	1.298.000,00		
9.0.00.00.00	RESERVA DE CONTINGÊNCIA									
9.9.00.00.00	RESERVA DE CONTINGÊNCIA									
9.9.99.00.00	RESERVA DE CONTINGÊNCIA									
9.9.99.99.00	Reserva de Contingência	0,00	0,00	300.000,00	425.000,00	463.299,00	524.631,00	577.094,00		
9.9.99.99.99	Reserva de Contingência									
	Totais	26.145.551,74	28.477.007,62	30.000.000,00	43.612.638,00	47.447.890,00	52.583.029,00	57.841.331,00		

Total da Consolidação	26.145.551,74	28.477.007,62	30.000.000,00	43.612.638,00	47.447.890,00	52.583.029,00	57.841.331,00
Total das Transferências Financeiras	0,00	0,00	0,00	0,00	0,00	0,00	0,00
Total Geral	26.145.551,74	28.477.007,62	30.000.000,00	43.612.638,00	47.447.890,00	52.583.029,00	57.841.331,00

Umirim-CE, 17 de Outubro de 2013


JOSE PINTO DA SILVA
PREFEITO MUNICIPAL


FLAVIO SALVIANO LIMA
CONTADOR


HAMIL PONTES PINHEIRO ROCHA
SECRETARIO DE FINANÇAS

Relação de Órgãos

Código	Descrição
01	CAMARA MUNICIPAL DE UMIRIM
02	GABINETE DO PREFEITO
03	SECRETARIA DE ADMINISTRAÇÃO E PLANEJAMENTO
04	SECRETARIA DE FINANÇAS
05	SEC. DE AGRICULTURA , REC. HIDRICOS E M. AMBIENTE
06	SEC. DE INFRA ESTRUTURA, VIAÇÃO E SERV. PUBLICOS
07	SECRETARIA DE EDUCAÇÃO
08	SEC. SAUDE - FUNDO MUNICIPAL DE SAUDE
09	SECRETARIA DE CULTURA E TURISMO
10	FUNDO DE EDUCAÇÃO BASICA - FUNDEB
11	SECRETARIA DE GOVERNO
12	SEC. DA JUVENTUDE, ESPORTE E LAZER
13	SECRETARIA DE ASSISTENCIA SOCIAL
99	RESERVA DE CONTIGENCIA

Especificação

- 01 CAMARA MUNICIPAL DE UMIRIM
 - 001 CAMARA MUNICIPAL DE UMIRIM

- 02 GABINETE DO PREFEITO
 - 001 GABINETE DO PREFEITO

- 03 SECRETARIA DE ADMINISTRAÇÃO E PLANEJAMENTO
 - 001 SECRETARIA DE ADMINISTRAÇÃO E PLANEJAMENTO

- 04 SECRETARIA DE FINANÇAS
 - 001 SECRETARIA DE FINANÇAS

- 05 SEC. DE AGRICULTURA , REC. HIDRICOS E M. AMBIENTE
 - 001 SEC. DE AGRICULTURA, REC. HIDRICOS E MEIO AMBIENTE

- 06 SEC. DE INFRA ESTRUTURA, VIAÇÃO E SERV. PUBLICOS
 - 001 SEC. DE INFRA ESTRUTURA, VIAÇÃO E SERV PUBLICOS

- 07 SECRETARIA DE EDUCAÇÃO
 - 001 SECRETARIA DE EDUCAÇÃO

- 08 SEC. SAUDE - FUNDO MUNICIPAL DE SAUDE
 - 001 SEC. DE SAUDE - FUNDO MUNICIPAL DE SAUDE

- 09 SECRETARIA DE CULTURA E TURISMO
 - 001 SECRETARIA DE CULTURA E TURISMO

- 10 FUNDO DE EDUCAÇÃO BASICA - FUNDEB
 - 001 FUNDO DE EDUCAÇÃO BASICA - FUNDEB

- 11 SECRETARIA DE GOVERNO
 - 001 SECRETARIA DE GOVERNO

- 12 SEC. DA JUVENTUDE, ESPORTE E LAZER
 - 001 SEC. DA JUVENTUDE, ESPORTE E LAZER

- 13 SECRETARIA DE ASSISTENCIA SOCIAL
 - 001 SECRETARIA DE ASSITENCIA SOCIAL

- 99 RESERVA DE CONTIGENCIA
 - 999 RESERVA DE CONTIGENCIA

Relação de Funções

Código	Descrição
01	LEGISLATIVA
02	JUDICIÁRIA
03	ESSENCIAL À JUSTIÇA
04	ADMINISTRAÇÃO
05	DEFESA NACIONAL
06	SEGURANÇA PÚBLICA
08	ASSISTÊNCIA SOCIAL
09	PREVIDÊNCIA SOCIAL
10	SAÚDE
11	TRABALHO
12	EDUCAÇÃO
13	CULTURA
14	DIREITOS DA CIDADANIA
15	URBANISMO
16	HABITAÇÃO
17	SANEAMENTO
18	GESTÃO AMBIENTAL
19	CIÊNCIA E TECNOLOGIA
20	AGRICULTURA
21	ORGANIZAÇÃO AGRÁRIA
22	INDÚSTRIA
23	COMÉRCIO E SERVIÇOS
24	COMUNICAÇÕES
25	ENERGIA
26	TRANSPORTE
27	DESPORTO E LAZER
28	ENCARGOS ESPECIAIS
99	RESERVA DE CONTINGÊNCIA

Relação de Subfunções

Código Descrição

031	AÇÃO LEGISLATIVA
032	CONTROLE EXTERNO
061	AÇÃO JUDICIÁRIA
062	DEFESA DO INTERESSE PÚBLICO NO PROC. JUDICIÁRIO
091	DEFESA DA ORDEM JURÍDICA
092	REPRESENTAÇÃO JUDICIAL E EXTRAJUDICIAL
121	PLANEJAMENTO E ORÇAMENTO
122	ADMINISTRAÇÃO GERAL
123	ADMINISTRAÇÃO FINANCEIRA
124	CONTROLE INTERNO
125	NORMATIZAÇÃO E FISCALIZAÇÃO
126	TECNOLOGIA DA INFORMATIZAÇÃO
127	ORDENAMENTO TERRITORIAL
128	FORMAÇÃO DE RECURSOS HUMANOS
129	ADMINISTRAÇÃO DE RECEITAS
130	ADMINISTRAÇÃO DE CONCESSÕES
131	COMUNICAÇÃO SOCIAL
151	DEFESA AÉREA
152	DEFESA NAVAL
153	DEFESA TERRESTRE
181	POLICIAMENTO
182	DEFESA CIVIL
183	INFORMAÇÃO E INTELIGÊNCIA
211	RELAÇÕES DIPLOMÁTICAS
212	COOPERAÇÃO INTERNACIONAL
241	ASSISTÊNCIA AO IDOSO
242	ASSISTÊNCIA AO PORTADOR DE DEFICIÊNCIA
243	ASSISTÊNCIA À CRIANÇA E AO ADOLESCENTE
244	ASSISTÊNCIA COMUNITÁRIA
271	PREVIDÊNCIA BÁSICA
272	PREVIDÊNCIA DO REGIME ESTATUTÁRIO
273	PREVIDÊNCIA COMPLEMENTAR
274	PREVIDÊNCIA ESPECIAL
301	ATENÇÃO BÁSICA
302	ASSISTÊNCIA HOSPITALAR E AMBULATORIAL
303	SUPORTE PROFILÁTICO E TERAPÊUTICO
304	VIGILÂNCIA SANITÁRIA
305	VIGILÂNCIA EPIDEMIOLÓGICA
306	ALIMENTAÇÃO E NUTRIÇÃO
331	PROTEÇÃO E BENEFÍCIOS AO TRABALHADOR
332	RELAÇÕES DE TRABALHO
333	EMPREGABILIDADE
334	FOMENTO AO TRABALHO
361	ENSINO FUNDAMENTAL
362	ENSINO MÉDIO
363	ENSINO PROFISSIONAL
364	ENSINO SUPERIOR
365	EDUCAÇÃO INFANTIL
366	EDUCAÇÃO DE JOVENS E ADULTOS
367	EDUCAÇÃO ESPECIAL
368	EDUCAÇÃO BÁSICA
391	PATRIMÔNIO HISTÓRICO, ARTÍSTICO E ARQUEOLÓGICO

Relação de Subfunções

Código	Descrição
392	DIFUSÃO CULTURAL
421	CUSTÓDIA E REINTEGRAÇÃO SOCIAL
422	DIREITOS INDIVIDUAIS, COLETIVOS E DIFUSOS
423	ASSISTÊNCIA AOS POVOS INDÍGENAS
451	INFRA-ESTRUTURA URBANA
452	SERVIÇOS URBANOS
453	TRANSPORTES COLETIVOS URBANOS
481	HABITAÇÃO RURAL
482	HABITAÇÃO URBANA
511	SANEAMENTO BÁSICO RURAL
512	SANEAMENTO BÁSICO URBANO
541	PRESERVAÇÃO E CONSERVAÇÃO AMBIENTAL
542	CONTROLE AMBIENTAL
543	RECUPERAÇÃO DE ÁREAS DEGRADADAS
544	RECURSOS HÍDRICOS
545	METEROLOGIA
571	DESENVOLVIMENTO CIENTÍFICO
572	DESENVOLVIMENTO TECNOLÓGICO E ENGENHARIA
573	DIFUSÃO DO CONHECIM. CIENTÍFICO E TECNOLÓGICO
601	PROMOÇÃO DA PRODUÇÃO VEGETAL
602	PROMOÇÃO DA PRODUÇÃO ANIMAL
603	DEFESA SANITÁRIA VEGETAL
604	DEFESA SANITÁRIA ANIMAL
605	ABASTECIMENTO
606	EXTENSÃO RURAL
607	IRRIGAÇÃO
631	REFORMA AGRÁRIA
632	COLONIZAÇÃO
661	PROMOÇÃO INDUSTRIAL
662	PRODUÇÃO INDUSTRIAL
663	MINERAÇÃO
664	PROPRIEDADE INDUSTRIAL
665	NORMALIZAÇÃO E QUALIDADE
691	PROMOÇÃO COMERCIAL
692	COMERCIALIZAÇÃO
693	COMÉRCIO EXTERIOR
694	SERVIÇOS FINANCEIROS
695	TURISMO
721	COMUNICAÇÕES POSTAIS
722	TELECOMUNICAÇÕES
751	CONSERVAÇÃO DE ENERGIA
752	ENERGIA ELÉTRICA
753	PETRÓLEO
754	ÁLCOOL
781	TRANSPORTE AÉREO
782	TRANSPORTE RODOVIÁRIO
783	TRANSPORTE FERROVIÁRIO
784	TRANSPORTE HIDROVIÁRIO
785	TRANSPORTES ESPECIAIS
811	DESPORTO DE RENDIMENTO
812	DESPORTO COMUNITÁRIO
813	LAZER

Código	Descrição
841	REFINANCIAMENTO DA DÍVIDA INTERNA
842	REFINANCIAMENTO DA DÍVIDA EXTERNA
843	SERVIÇO DA DÍVIDA INTERNA
844	SERVIÇO DA DÍVIDA EXTERNA
845	TRANSFERÊNCIAS
846	OUTROS ENCARGOS ESPECIAIS
997	RES. DO REG. PRÓP. DE PREV. DO SERV. PÚB.-RPPS
999	RESERVA DE CONTINGÊNCIA

Código	Descrição
0001	Mantenção do Legislativo Municipal
0018	Defesa do Interesse Publico
0036	Supervisão e Coordenação Superior
0037	Administração Geral
0038	Edificações Publicas
0043	Sentenças Judicias
0052	Manutenção das Atividades Administrativas
0131	Amparo Assistencia a Criança
0137	Assistencia Social Geral
0171	Programas de Ações Basicas de Saúde
0181	Assistencia Farmaceutica
0191	Vigilancia Epidemiologica
0196	Assitencia Alimentar e Nutricional
0205	Ensino de Graduação
0231	Ensino Fundamental
0232	Expansão de Ofertas de Vagas
0241	Ensino Medio Regular ao Polivalente
0271	Ensino Infantil
0276	Transf. de Recursos a Consorcio Publico de Saúde
0281	Ensino Supletivo
0286	Educação Compensatória
0301	Museus, Bibliotecas e Centros Culturais
0306	Incentivo a Cultura Artistica
0331	Planejamento Urbano
0332	Vias e Logradouros Urbanos
0336	Serviços de Limpeza Publica
0340	Serviços Gerais de Utilidade Pública
0352	Melhoria e Construção de Habitações Urbanas
0376	Abastecimento D'agua na Zona Rural
0391	Patrimonio Historico, Artistico e Arqueologico
0392	Difusão Cultural
0401	Manutenção da Educação Basica - Ensino Infantil
0402	Expansão da Oferta de Vagas para o Ensino Infantil
0403	Manutenção da Educação Básica - Ensino Fundamental
0404	Expansão da Oferta de Vagas para o Ensino Fundamental
0451	Ensino Supletivo e Educação de Jovens e Adultos
0452	Serviços Urbanos
0471	Museus, Bibliotecas, Teatros e Centros Culturais
0473	Difusão Cultural
0481	Habitação Rural
0482	Habitação Urbana
0491	Implementação de Politicas de Desenvolvimentos
0501	Vias e Logradouros Públicos
0504	Serviços de Limpeza Urbana
0515	Habitações Urbanas
0516	Habitações Rurais
0517	Melhorias da Condições habitacionais Urbanas
0518	Melhorias das Condições das habitações Rurais
0537	Empreendimentos Turiscos
0566	Expansão de Redes de Energia Elétrica
0586	Estradas Vicinais
0590	Programa de Municipalização do Transito
0611	Saneamento Basico Urbano
0612	Parques Esportivos
0622	Fortalecimento da Infra Estrutura Hidrica
0645	Amparo ao Pequeno Produtor Agricola

Código	Descrição
0652	Ampáro ao Pequeno Produtor Pecuarista
0668	Extensão e Cooperativismo Rural
0695	Distribuição de Energia Eletrica
0705	Desenvolvimento das Ativid. Voltadas para o Turismo Regional
0710	Estradas Vicinais
0721	Desporto Comunitario
0962	Serviços da Divida Interna
0964	Serviços de Outras Dividas
0976	Contribuição para o Pasep
2048	Programa Erradicação do Trabalho Infantil
9999	Reserva de Contingencia

Atividades:

2.001	Manutenção do Legislativo Municipal
2.002	Manutenção do Gabinete do Prefeito
2.003	Manuntencao da Secretaria de Administração e Planejamento
2.004	Manuntenção da Secretaria de Finanças
2.005	Parcelamento de Débitos Junto ao INSS, PASEP, FGTS
2.006	Man. das Ativ. da Sec. de Agricultura, Rec Hídricos e M. Amb
2.007	Manutenção do Programa de Apoio ao Pequeno Produtor Rural
2.008	Man. do Prog. de Apoio ao Pequeno Produtor Pecuarista
2.009	Man. do Programa de Apoio ao Pescador Artesanal
2.010	Manutenção do Programa Agente Rural
2.011	Man das Ativ da Sec. Infra Estrutura Viação, Serv. Publiccos
2.012	Manunteção das atividades da Secretaria de Educação
2.013	Manunteção do Programa de Alimentação Escolar
2.014	Manutenção do Programa de Transporte Escolar
2.015	Contribuição para Formação do PASEP
2.016	Parcelamento de Débitos Junto ao INSS, PASEP, FGTS
2.017	Manutenção do Programa Dinheiro Direto na Escola - PDDE
2.018	Manutenção do Programa Saude do Escolar
2.019	Manutenção do Ensino Médio
2.020	Apoio ao Estudande Pré Univeristário e Universitário
2.021	Manutenção do Programa Caminho da Escola
2.022	Man. de Quadras e Ginasios Poliesportivos em Unid. Escolar
2.023	Manutenção das Atividades da Secretaria de Saude - FMS
2.024	Manutenção do Programa de Saude da Familia - PFS
2.025	Manutenção do Programa de Agentes Comunitários de Saude
2.026	Man. dos Programas de Vigilancia Sanitária e Epidemiologica
2.027	Manutenção do Programa de Saude Bucal
2.028	Manutenção do Porgrama de Atenção Basica - PAB
2.029	Manutenção do Programa de Média alta Complexidade - MAC
2.030	Manutenção do Prog. CEO - Centro de Espec. Odontológicas
2.031	Manut da Farmacia Basica e Prog. de Assist. Farmaceutica
2.033	Manutenção do Programa de Fração Especializada - FAE
2.034	Contribuição para Formação do PASEP
2.035	Manutenção das Atividades do CAPS
2.036	Parcelamento de Débitos junto ao INSS, PASEP, FGTS
2.037	Manutenção das Atividades da Secretaria de Cultura e Turismo
2.038	Manutenção da Biblioteca Pública
2.039	Manutenção e Apoio ao Turismo Regional
2.040	Promoção das Atividades Culturais e Fomento as Artes
2.041	Remuneração dos Profissionais do Magisterio - FUNDEB 60%
2.042	Remuneração dos Prof. do Magisterio Ensino Infantil - 60%
2.043	Rem. dos Profissionais do Magistério - EJA - 60%
2.044	Manutenção das Atividades do FUNDEB - 40%
2.045	Manutenção das Atividades do Esnino Ingfantil - 40%
2.046	Manutenção da Atividades da Secretaria de Governo
2.047	Man. das Atividades da Sec. da Juventude, Esporte e Lazer
2.048	Manutenção das Atividades da Sec. de Assistencia Social
2.049	Manutenção das Atividades do CRAS
2.050	Manut. do Prog. de Erradicação do Trab. Infantil - PETI
2.051	Manutenção do Indice Geral de Desenvolvimento - IGD
2.052	Manutenção das Ações Socio Educativa Familiar - ASEF
2.053	Auxilio Funeral a Pessoas Carentes
2.054	Manutenção da Coleta de Lixo Domiciliar Urbano

2.055	Incentivo a Pratica de Esporte Comunitário
2.056	Programa de Doção de Beneficios Eventuais a Pessoas Carentes
2.057	Operacionalização da cozinha Comunitária
2.058	Manutencao de Cemitérios Públicos
2.059	Implantação e Manutenção da Guarda Municipal
2.060	Man. das Ativ. da Tesouraria, Contabilidade e Cont. Interno
2.061	Funcionamento das Unidades de Saude Municipal
2.062	Transf. de Recursos ao Consorcio Publicos de Saude do Ceará
2.063	Manutenção das Atividades do Pro Jovem
2.064	Manutenção das Atividades do Conselho Tutelar
2.065	Contribuição para Formação do PASEP
2.066	Manutenção do Porgrama de Habitação Rural
2.067	Manutenção do Programa de Habitacional Urbana
2.068	Prog de desenv. da Cadeia Produtiva da Agric. Familiar

Projetos:

- 1.001 Construção de Obras de Infra Estrutura Urbana
- 1.002 Construção de Unidades Habitacionais na Zona Rural
- 1.003 Construção de Unidades Habitacionais na Zona Urbana
- 1.004 Construção e ampliação do Sistema de Abastecimento d'água
- 1.005 Construção de KITS Sanitários
- 1.006 Construção e Ampliação do Sistema de Saneamento Básico
- 1.007 Urbanização do Açude Caio Prado
- 1.008 Construção, Ref, de Barragens, Açudes e Poços Profundos
- 1.009 Construção de Monumentos e Imagem Sacra
- 1.010 Implantação e Amp. da Rede de Distrib. de Energia Eletrica
- 1.011 Construção, Ampliação e Reforma de Estradas Vicinais
- 1.012 Construção e Ampliação de Praças Parques e Jardins
- 1.013 Const. e Equip da Casa do Mel e Abrigo p/ Resf do Leite
- 1.014 Construção e Ampliação de Unidades de Saude
- 1.015 Construção e Ampliação de Unidades de Ensino Fundamental
- 1.016 Construção e Ampliação de Unidade de Ensino Infantil
- 1.017 Construção, Ampliação e Reforma de Matadouros Públicos
- 1.018 Implantação de Academia de Saude neste Municipio
- 1.019 Construção de Quadra e Ginasios Poliesportivos
- 1.020 Construção do Centro Administrativo Municipal

Atividades:

9.999 Reserva de Contigencia

Relação de Receitas

Código	Descrição	
1000.00.00.00	RECEITAS CORRENTES	S
9000.00.00.00	DEDUÇÕES DAS RECEITAS CORRENTES	S
1100.00.00.00	RECEITA TRIBUTÁRIA	S
1110.00.00.00	IMPOSTOS	S
1112.00.00.00	Imposto sobre o Patrimônio e a Renda	S
1112.02.00.00	Imp.s/a Propriedade Predial Terr. Urbana - IPTU	A
1112.04.00.00	Impostos s/Renda e Proventos de Qualquer Natureza	S
1112.04.31.00	Imposto de Renda Ret.nas Fontes s/Rend.do Trabalho	A
1112.04.34.00	Imposto de Renda Retido s/ Outros Rendimentos	A
1112.08.00.00	Imp.s/Transm.Inter Vivos Bens Imóv e Dir.- ITBI	A
1113.00.00.00	Impostos sobre a Produção e a Circulação	S
1113.05.00.00	Imp.s/Serviços de Qualquer Natureza - I.S.Q.N.	A
1120.00.00.00	TAXAS	S
1121.00.00.00	Taxas p/Exercício do Poder de Polícia	A
1122.00.00.00	Taxas Pela Prestação de Serviços	A
1130.00.00.00	CONTRIBUIÇÃO DE MELHORIA	S
1130.01.00.00	Contrib.Melh.p/Expans.Red. Água Pot./Esg.Sanit	A
1130.02.00.00	Contrib.Melhor.p/Exp.Red. Ilum.Públ.na Cidade	A
1130.03.00.00	Contrib.Melhoria p/Expans.Red. Ilum.Públ.Rural	A
1130.04.00.00	Contrib.Melhoria p/Pavimentação e Obras Compl.	A
1130.99.00.00	Outras Contribuições de Melhoria	A
1200.00.00.00	RECEITA DE CONTRIBUIÇÕES	S
1210.00.00.00	CONTRIBUIÇÕES SOCIAIS	S
1210.29.00.00	Contrib.p/o Regime Próprio Prev.Serv.Público	S
1210.29.01.00	Contribuição Patronal P/ Regime Próprio de Prev.	A
1210.29.03.00	Contribuição Patronal - Inativo Civil	A
1210.29.05.00	Contribuição Patronal - Pensionista Civil	A
1210.29.07.00	Contrib. do Serv. Ativo Civil p/ Regime Próprio	A
1210.29.09.00	Contrib.do Serv.Inativo Civil p/ Regime Próprio	A
1210.29.11.00	Contr. de Pensionista Civil p/ Regime Próprio	A
1210.29.13.00	Contr. Previdenciária p/ Amort. do Déficit Atuarial	A
1210.29.15.00	Contr.Prev.em Regime de Parcel.de Débito-RPPS	A
1210.90.00.00	Outras Contribuições	S
1210.99.00.00	Outras Contribuições Sociais	A
1220.00.00.00	CONTRIB.DE INTERV NO DOM.ECONÔMICO	S
1220.30.00.00	Contribuição para o Fomento da Radiodifusão Pública	A
1220.99.00.00	Outras Contribuições Econômicas	A
1230.00.00.00	CONTR. P/ O CUSTEIO DO SERV. DE ILUM. PÚBLICA	A
1300.00.00.00	RECEITA PATRIMONIAL	S
1310.00.00.00	RECEITAS IMOBILIÁRIAS	S
1311.00.00.00	Aluguéis	A
1312.00.00.00	Arrendamentos	A
1313.00.00.00	Foros	A
1314.00.00.00	Laudênios	A
1315.00.00.00	Taxa de Ocupação de Imóveis	A
1319.00.00.00	Outras Receitas Imobiliárias	A
1320.00.00.00	RECEITA DE VALORES MOBILIÁRIOS	S
1321.00.00.00	Juros de Títulos de Renda	A
1322.00.00.00	Dividendos	A
1323.00.00.00	Participações	A
1325.00.00.00	Remuneração de Depósitos Bancários	S
1325.01.00.00	Remuneração de Depósitos de Recursos Vinculados	S
1325.01.01.00	Receita de Rem.de Dep.Banc.de Rec.Vinc.-Royalties	A
1325.01.02.00	Receita de Rem.de Dep.Banc.de Rec.Vinc.-FUNDEB	A
1325.01.03.00	Receita de Rem.Dep.Ban.de Rec.Vinc.-Fundo de Saúde	A
1325.01.05.00	Receita de Rem.de Dep.Banc.de Rec.Vinc.-MDE	A
1325.01.06.00	Rec.de Rem.Dep.Banc.de Rec.Vinc.-Ações S.P.Saúde	A
1325.01.07.00	Receita de Rem.de Dep.Banc.de Rec.Vinc.-FUNDETUR	A
1325.01.09.00	Receita de Rem de .Dep.Banc.de Rec,Vinc.-CIDE	A

Relação de Receitas

Código	Descrição	
1325.01.10.00	Receita de Rem.de Dep.Banc.de Rec.Vinc.-FNAS	A
1325.01.99.00	Receita de Rem.de Outros Dep.Banc.de Rec.Vinc	A
1325.02.00.00	Remuneração de Depósitos de Recursos Não Vinc.	S
1325.02.01.00	Receita de Rem.de Depósitos de Poupança	A
1325.02.02.00	Remuneração de Aplicações Extramercado	A
1325.02.99.00	Remuneração de Outros Dep.de Rec não Vinc.	A
1325.03.00.00	Fundos de Investimentos de Renda Fixa	S
1325.03.03.00	Fundos de Inv.de Renda Fixa-Vinc.Ruc.Saúde	A
1325.03.05.00	Fundos de Inv.de Renda Fixa - Rec.Vinc.MDE	A
1325.03.99.00	Fundos de Inv.de Renda Fixa Demais Rec.	A
1326.00.00.00	Remuneração de Depósitos Especiais	A
1327.00.00.00	Remun.de Saldos de Rec. Não Desembolsados	A
1328.00.00.00	Remun.dos Inv.do Regime Próprio de Prev.do Serv	S
1328.10.00.00	Rem.dos Inv.Regime Próprio de Prev.Renda Fixa	A
1328.20.00.00	Rem.dos Inv.Regime Próprio Prev.Serv.Renda Var.	A
1328.30.00.00	Remun.dos Inv.Reg.Próprio Prev.Serv.Fundos Imo	A
1329.00.00.00	Outras Receitas de Valores Mobiliários	A
1330.00.00.00	RECEITA DE CONCESSÕES E PERMISSÕES	S
1331.00.00.00	Receita de Concessões e Permissões - Serviços	S
1331.01.00.00	Receita de Concessões e Permissões - Serv. de Transp.	A
1331.02.00.00	Receita de Concessões e Permissões - Serv. de Comun.	A
1331.03.00.00	Rec. de Outorga p/ Explor dos Serv. de Energia Eletr.	A
1331.99.00.00	Outras Rec. de Concessões e Permissões - Serviços	A
1332.00.00.00	Rec. de Conces. e Perm.- Exp. Rec. Naturais	A
1333.00.00.00	Receita de Conces.e Permissões- Dir. Uso Bens Púb.	A
1339.00.00.00	Outras Receitas de Concessões e Permissões	A
1340.00.00.00	COMPENSAÇÕES FINANCEIRAS	S
1390.00.00.00	OUTRAS RECEITAS PATRIMONIAIS	S
1390.99.00.00	Outras Receitas Patrimoniais	A
1400.00.00.00	RECEITA AGROPECUÁRIA	S
1410.00.00.00	RECEITA DA PRODUÇÃO VEGETAL	A
1420.00.00.00	RECEITA DA PRODUÇÃO ANIMAL E DERIVADOS	A
1490.00.00.00	OUTRAS RECEITAS AGROPECUÁRIAS	A
1500.00.00.00	RECEITA INDUSTRIAL	S
1520.00.00.00	RECEITA DA INDÚSTRIA DE TRANSFORMAÇÃO	S
1520.12.00.00	Receita Indústria Mecânica	A
1520.20.00.00	Receita Indústria Química	A
1520.21.00.00	Rec. Ind. Produtos Farmacêuticos e Veterinários	A
1520.22.00.00	Receita da Indústria de Prod. Farmoquímicos	A
1520.26.00.00	Receita Indústria de Produtos Alimentares	A
1520.27.00.00	Receita da Indústria de Bebidas e Destilados	A
1520.28.00.00	Receita da Usina de Tratamento de Lixo	A
1520.29.00.00	Receita da Indústria Editorial e Gráfica	A
1520.99.00.00	Outras Receitas da Indústria de Transformação	A
9521.01.02.00	Dedução do FPM para FUNDEEB	A
9521.01.03.00	Dedução do ITR para o FUNDEB	A
9521.36.00.00	Dedução da LC 87/96 para FUNDEB	A
9522.01.01.00	Dedução da Receita do ICMS para o FUNDEB	A
9522.01.02.00	Dedução da Receita do IPVA para o FUNDEB	A
9522.01.04.00	Dedução da Receita do IPI para o FUNDEB	A
1530.00.00.00	RECEITA DA INDÚSTRIA DA CONSTRUÇÃO	S
1590.00.00.00	OUTRAS RECEITAS INDUSTRIAIS	S
1600.00.00.00	RECEITA DE SERVIÇOS	S
1600.01.00.00	Serviços Comerciais	A
1600.02.00.00	Serviços Financeiros	A
1600.03.00.00	Serviços de Transporte	A
1600.04.00.00	Serviços de Comunicação	A
1600.05.00.00	Serviços de Saúde	A
1600.06.00.00	Serviços Portuários	A

Relação de Receitas

Código	Descrição	
1600.07.00.00	Serviços de Armazenagem	A
1600.08.00.00	Serviços de Processamento de Dados	A
1600.09.00.00	Serviços de Socorro Marítimo	A
1600.13.00.00	Serviços Administrativos	A
1600.14.00.00	Serviços de Inspeção e Fiscalização	A
1600.15.00.00	Serviços de Meteorologia	A
1600.16.00.00	Serviços Educacionais	A
1600.17.00.00	Serviços Agropecuários	A
1600.18.00.00	Serv. de Reparação, Manutenção e Instalação	A
1600.19.00.00	Serviços Recreativos e Culturais	A
1600.20.00.00	Serv.Cons. Assist.Técnica e Análise Projetos	A
1600.21.00.00	Serviços de Hospedagem e Alimentação	A
1600.22.00.00	Serviços de Estudos e Pesquisas	A
1600.26.00.00	Serviços de Fornecimento de Água	A
1600.27.00.00	Serviços de Perfuração e Instalação de Poços	A
1600.28.00.00	Serviços de Geoprocessamento	A
1600.29.00.00	Serviços de Cadastramento de Fornecedores	A
1600.30.00.00	Tarifa de Utilização de Faróis	A
1600.31.00.00	Tarifa e Adicional sobre Tarifa Aeroportuária	A
1600.38.00.00	Serviços de Abate de Animais	A
1600.39.00.00	Serviços Veterinários	A
1600.41.00.00	Serv Captação, Adução, Tratam, Reserv Distr Água	A
1600.42.00.00	Serv Coleta, Transp, Tratam e Dest Final Esgoto	A
1600.43.00.00	Serv Coleta,Transp,Trat.Dest Final Resid Sólidos	A
1600.44.00.00	Serviços de Abate de Animais	A
1600.45.00.00	Serviços Prepar.da Terra em Propr.Particulares	A
1600.46.00.00	Serviços de Cemitério	A
1600.47.00.00	Serviços de Iluminação Pública	A
1600.48.00.00	Serviços de Religamento de Água	A
1600.50.00.00	Tarifas de Insc. em Concursos e Proces. Seletivos	A
1600.99.00.00	Outros Serviços	A
1700.00.00.00	TRANSFERÊNCIAS CORRENTES	S
9700.00.00.00	DEDUÇÕES DA RECEITA DE TRANSF. CORRENTES	S
1720.00.00.00	TRANSFERÊNCIAS INTERGOVERNAMENTAIS	S
9720.00.00.00	DEDUÇÃO DE TRANSF.INTERGOVERNAMENTAIS	S
1721.00.00.00	Transferências da União	S
9721.00.00.00	Dedução das Transferências da União	S
1721.01.00.00	Participação na Receita da União	S
9721.01.00.00	Dedução da Part.nas Rec.de Transf.da União	S
1721.01.02.00	Cota-Parte do Fundo de Particip. dos Municípios.	A
9721.01.02.00	Ded.de Rec.do FPM - FUNDEB e Red.Finan	A
1721.01.05.00	Cota-Parte Imp.s/a Propriedade Territ.Rural	A
9721.01.05.00	Ded.de Receita p/Formação do FUNDEB - ITR	A
1721.01.06.00	Cota-Parte CIDE - Cont. de Interv. no Dominio Econ	A
1721.01.32.00	Cota-Parte do Imp.S/Comerc.do Ouro	A
1721.01.99.00	Cota-Parte FPM - 1% Emenda 55	A
1721.22.00.00	Transf.da Comp.Finan.P/Explor.Recursos Naturais	S
1721.22.30.00	Cota Royalties-Comp.Financ.Petróleo-Lei 7.990	A
1721.22.70.00	Cota Parte do Fundo Especial do Petróleo - FEP	A
1721.22.99.00	Outras Transf Dec de Comp. Financ. p/ Expl. R. Nat	A
1721.33.00.00	Transf. de Rec. do SUS - Repasse Fundo a Fundo	S
1721.33.10.00	Piso de Atenção Básica	S
1721.33.10.01	PAB - Parte Fixa	A
1721.33.10.02	PAB - Parte Variável	A
1721.33.10.99	Atenção Básica - Outros Componentes	A
1721.33.11.10	Piso de Atenção Básica Fixo (PAB Fixo)	A
1721.33.11.31	Saude da Familia - PSF	A
1721.33.11.32	Agentes Comunitários de Saude - PACS	A
1721.33.11.33	Saude Bucal	A

Relação de Receitas

Código	Descrição	
1721.33.11.34	compensação de Especificidades Regionais	A
1721.33.11.39	Outros Programas Financ por Transf Fundo a Fundo	A
1721.33.12.11	Teto Financeiro	A
1721.33.12.12	CEO - Centro de Especialidades Odontologicas	A
1721.33.12.13	CAPS - Centro de Atenção Psicossocial	A
1721.33.12.19	Outros Programas Finac. por Transf. Fundo a Fund	A
1721.33.13.10	Vigilancia Epidemiologica e Ambiental em Saúde	A
1721.33.13.20	Vigilancia Sanitária	A
1721.33.14.10	Componentes Básico da Assistencia Farmaceutica	A
1721.33.14.20	Comp. Estratégicos da Assistencia Farmaceutica	A
1721.33.14.51	Outros Progrmas Finac. por Transf. Fundo a Fundo	A
1721.33.15.10	Qualificação da Gestão SUS	A
1721.33.15.20	Implantação de Ações e Serviços de Saúde	A
1721.33.15.30	Outros Programas Financ. por Transf. Fundo a Fun	A
1721.33.20.00	Atenção de Média e Alta Compl. Ambul.e Hospitalar	S
1721.33.20.01	Limite Financ.da Média e Alta Compl.Amb.e Hospit	A
1721.33.20.02	Fundo de Ações Estrat.e Compen.-FAEC	A
1721.33.20.03	Componente SAMU	A
1721.33.20.99	Atenção de Média e Alta Compl. - Outros Comp.	A
1721.33.30.00	Vigilância em Saúde	S
1721.33.30.01	Componente da Vigil.Epidemiol.e Amb.em Saúde	A
1721.33.30.02	Componente da Vigilância Sanitária	A
1721.33.30.99	Vigilância em Saúde - Outros Comp.	A
1721.33.40.00	Assistência Farmacêutica	S
1721.33.40.01	Componente Básico da Assit.Farmacêutica	A
1721.33.40.02	Componente Estrat. da Assit.Farmacêutica	A
1721.33.40.03	Componente de Medic.de Dispens. Excepcional	A
1721.33.40.99	Assistência Farmacêutica - Outros Comp.	A
1721.33.50.00	Gestão do SUS	S
1721.33.50.01	Comp. p/ Qualif. da Gestão do SUS	A
1721.33.50.02	Comp. p/ Implant. da Gestão do SUS	A
1721.33.50.99	Gestão do SUS - Outros Componentes	A
1721.33.99.00	Outras Transferencia do SUS - Fundo a Fundo	A
1721.34.00.00	Transf. Rec. Fundo Nac. de Assist. Social-FNAS	S
1721.34.01.00	Transferência FNAS p/Programa Atenção Criança	A
1721.34.02.00	Transf.FNAS p/Programa Apoio a Pessoa Idosa	A
1721.34.03.00	Transferência FNAS p/Programa Apoio Criança	A
1721.34.04.00	Transf. do FNAS p/ Progr. de Apoio a Criança e ao Adolesc.	S
1721.34.04.01	Transf.p/Programa de Errad.do Trab.Infantil	A
1721.34.99.00	Outras Transferências do FNAS	A
1721.35.00.00	Transf. Recursos do Fundo Nac. da Educação-FNDE	S
1721.35.01.00	Transferências do Salário-Educação	A
1721.35.02.00	Transferências Diretas do FNDE Ref. PDDE	A
1721.35.03.00	Transferências Diretas do FNDE Ref. PNAE	A
1721.35.04.00	Transferências Diretas do FNDE Ref. - PNATE	A
1721.35.99.00	Outras Transferências Diretas do FNDE	A
1721.36.00.00	Transf. Financ.ICMS - Des.- L.C. Nº 87/96	S
9721.36.00.00	Ded.de Rec.P/Form.FUNDEB- ICMS-L.C.87/96	S
1721.36.01.00	Transf.Financeira do ICMS - Des. L.C. 87/96	A
9721.36.01.00	Ded. Rec.P/Form.FUNDEB-ICMS-Deson-L.C.87/96	A
1721.37.00.00	Transferências a Consórcios Públicos	A
1721.99.00.00	Outras Transferências da União	S
1721.99.01.00	Demais Trasnferencias da União	A
1721.99.02.00	Outras Trasnferencias da União - SIMPLES NACIONAL	A
1721.99.99.00	Outras Transferências da União - FEX	A
1722.00.00.00	Transferências dos Estados	S
9722.00.00.00	Dedução das Transferências dos Estados	S
1722.01.00.00	Participação na Receita dos Estados	S
9722.01.00.00	Dedução das Receitas de Transferência Estados	S

Relação de Receitas

Código	Descrição	
1722.01.01.00	Cota-Parte do ICMS	A
9722.01.01.00	Ded.de Rec.p/Formação do FUNDEB-ICMS	A
1722.01.02.00	Cota-Parte do IPVA	A
9722.01.02.00	Ded. de Rec. P/Formação do FUNDEB - IPVA	A
1722.01.04.00	Cota-Parte do IPI sobre Exportação	A
9722.01.04.00	Ded.de Rec. p/Form. FUNDEB- IP I- Export	A
1722.01.13.00	Cota-Parte Contrib.Interv Domínio Econ.CIDE	A
1722.01.99.00	Outras Participações na Receita dos Estados	A
1722.22.00.00	Transf.da Cota-Parte da Comp.Financeira (25%)	S
1722.22.30.00	Cota-Parte Royalties-Comp.Fin.p/Prod.Petr.Lei 7.990	A
1722.22.90.00	Outras Transf. Decor. de Compens. Financeiras	A
1722.33.00.00	Transf.Rec.Estado P/Prog.Saúde-Rep.Fundo a Fundo	A
1722.37.00.00	Transferências a Consórcios Públicos	A
1722.99.00.00	Outras Transferências dos Estados	A
1723.00.00.00	Transferências dos Municípios	S
1723.01.00.00	Transf.Recursos do Sistemas Único de Saúde-SUS	A
1723.37.00.00	Transferências a Consórcios Públicos	A
1723.99.00.00	Outras Transferências dos Municípios	A
1724.00.00.00	Transferências Multigovernamentais	S
1724.01.00.00	Transferências de Recursos do FUNDEB	S
1724.01.01.00	Transf.de Recursos do FUNDEB - 60%	A
1724.01.02.00	Transf.de Recursos do FUNDEB - 40%	A
1724.02.00.00	Transf.de Rec.da Complem. ao FUNDEB	A
1724.99.00.00	Outras Transferências Multigovernamentais	A
1730.00.00.00	Transferências de Instituições Privadas	A
1740.00.00.00	Transferências do Exterior	A
1750.00.00.00	Transferências de Pessoas	A
1760.00.00.00	Transferências de Convênios	S
1761.00.00.00	Transf. Convênios da União e suas Entidades	S
1761.01.00.00	Transf.Conv.da União P/Sist.Único Saúde-SUS	A
1761.02.00.00	Transf.de Conv.da União Dest.a Progr.de Educação	A
1761.03.00.00	Transf.Conv.da União Dest.a Progr.Assist.Social	A
1761.04.00.00	Transf.Conv.da União Dest.à Progr.Combate à Fome	A
1761.05.00.00	Transf.Conv.da União Dest.a Progr.Saneam.Básico	A
1761.99.00.00	Outras Transferências de Convênios da União	A
1762.00.00.00	Transf. Conv. Estados Distr.Fed. e suas Entid.	S
1762.01.00.00	Transf.Conv.dos Estados P/Sist.Único Saúde-SUS	A
1762.02.00.00	Transf.Conv.dos Estados Dest. a Progr.Educação	S
1762.02.10.00	Convênio para o Transporte Escolar	A
1762.99.00.00	Outras Transf. de Convênios dos Estados	A
1763.00.00.00	Transf. Conv. dos Municípios e suas Entidades	S
1763.01.00.00	Transf.Conv.dos Mun. P/Sist.Único Saúde-SUS	A
1763.02.00.00	Transf.Conv.dos Municípios Dest.Progr.Educação	A
1763.99.00.00	Outras Transf.de Convênios dos Municípios	A
1764.00.00.00	Transf. Convênios de Instituições Privadas	A
1765.00.00.00	Transferências de Convênios do Exterior	A
1770.00.00.00	Transferências para o Combate à Fome	S
1771.00.00.00	Provinientes do Exterior	A
1772.00.00.00	Provinientes de Pessoas Jurídicas	A
1773.00.00.00	Provinientes de Pessoas Físicas	A
1774.00.00.00	Provinientes de Depósitos não Identificados	A
1900.00.00.00	OUTRAS RECEITAS CORRENTES	S
1910.00.00.00	MULTAS E JUROS DE MORA	S
1911.00.00.00	Multas e Juros de Mora dos Tributos	S
1911.35.00.00	Multas Juros de Mora Taxa Fiscal.e Vigilância	A
1911.38.00.00	Multas e Juros de Mora do IPTU	A
1911.39.00.00	Multa e Juros de Mora do ITBI	A
1911.40.00.00	Multa e Juros de Mora do ISQN	A
1911.98.00.00	Multas Juros de Mora Contrib.de Melhoria	A

Relação de Receitas

Código	Descrição	
1911.99.00.00	Multas e Juros de Mora de Outros Tributos	S
1911.99.01.00	Multas e Juros de Mora de Outros Tributos	A
1911.99.02.00	Parcelamentos - Multas e Juros de Mora de O. Trib.	A
1912.00.00.00	Multa e Juros de Mora das Contribuições	S
1912.29.00.00	Multas e Juros de Mora das Contr. p o RPPS	S
1912.29.01.00	Multas e Juros de Mora da Contr.Patr. p/ o RPPS	A
1912.29.02.00	Multas e Juros de Mora da Contr. do Serv. p/ o RPPS	A
1913.00.00.00	Multa e Juros de Mora da Dívida Ativa dos Tributos	S
1913.11.00.00	Multas e Juros de Mora da Dívida Ativa IPTU	A
1913.12.00.00	Multas e Juros de Mora Div.Ativa ITBI	A
1913.13.00.00	Multas e Juros de Mora da Dívida Ativa do ISS	A
1913.35.00.00	Multas e Juros de Mora da Div.Ativa Tx.Vigi.San	A
1913.98.00.00	Multas e Juros de Mora Div.Ativa Contr.Melhor	A
1913.99.00.00	Multas e Juros de Mora da Div.Ativa de Outros Trib	A
1914.00.00.00	Multa e Juros de Mora da Dívida Ativa Contrib.	A
1915.00.00.00	Multa e Juros de Mora Dívida Ativa Outras Rec.	A
1918.00.00.00	Multas e Juros de Mora de Outras Receitas	A
1919.00.00.00	Multas de Outras Origens	A
1919.48.00.00	Multas Aplicadas pelos Tribunais de Contas	A
1920.00.00.00	INDENIZAÇÕES E RESTITUIÇÕES	S
1921.00.00.00	Indenizações	S
1921.99.00.00	Outras Indenizações	A
1922.00.00.00	Restituições	S
1922.99.00.00	Outras Restituições	A
1930.00.00.00	RECEITA DA DÍVIDA ATIVA	S
1931.00.00.00	Receita da Dívida Ativa Tributária	S
1931.09.00.00	Receita da Dívida Ativa da Taxa de Fiscal. TAFIC	A
1931.11.00.00	Receita da Dívida Ativa do IPTU	A
1931.12.00.00	Receita da Dívida Ativa do ITBI	A
1931.13.00.00	Receita da Dívida Ativa do ISQN	A
1931.35.00.00	Rec. Dívida Ativa da Taxa de Fisc. Sanitária	A
1931.98.00.00	Rec. Dívida Ativa das Contribuição Melhorias	A
1931.99.00.00	Receita Dívida Ativa de Outros Tributos	A
1932.00.00.00	Receita da Dívida Ativa não Tributária	S
1932.11.00.00	Receita da Dívida Ativa de Aluguéis	A
1932.12.00.00	Receita da Dívida Ativa de Foros	A
1932.13.00.00	Receita da Dívida Ativa de Taxa de Ocupação	A
1932.14.00.00	Receita da Dívida Ativa de Arrendamento	A
1932.15.00.00	Receita da Dívida Ativa de Laudêmios	A
1932.16.00.00	Receita da Dívida Ativa de Outras Contribuições	A
1932.99.00.00	Rec. Dívida Ativa Não Tributária de Outras Rec.	A
1990.00.00.00	RECEITAS DIVERSAS	S
1990.01.00.00	Receita de Parcelamentos - Outras Receitas	A
1990.02.00.00	Rec.de Ônus de Sucumbência de Ações Judiciais	A
1990.03.00.00	Receita Decorrente de Alienação Bens Apreendidos	A
1990.04.00.00	Prod.de Dep.Abandonados (Dinh./Objetos Valor)	A
1990.08.00.00	Demais Receitas para o Desenvolvimento Desporto	A
1990.99.00.00	Outras Receitas	A
2000.00.00.00	RECEITAS DE CAPITAL	S
2100.00.00.00	OPERAÇÕES DE CRÉDITO	S
2110.00.00.00	OPERAÇÕES DE CRÉDITO INTERNAS	S
2111.00.00.00	Títulos de Responsabilidade do Tesouro	A
2112.00.00.00	Obrigações do Fundo Nacional Desenvolvimento-FND	A
2113.00.00.00	Empréstimos Compulsórios	A
2114.00.00.00	Operações de Crédito Internas - Contratuais	S
2114.01.00.00	Operações de Crédito Internas P/Prog.Educação	A
2114.02.00.00	Operações de Crédito Internas P/Progr.de Saúde	A
2114.03.00.00	Operações de Créd.Internas P/Progr. Saneamento	A
2114.04.00.00	Operações de Créd.Int.P/Progr.de Meio Ambiente	A

Relação de Receitas

Código	Descrição	
2114.05.00.00	Oper. Créd.Int.P/Progr.Moderniz da Adm Pública	A
2114.06.00.00	Operações Crédito Int.P/Refinanc.Dív.Contratual	A
2114.07.00.00	Operações de Crédito Int.P/Progr.Moradia Popular	A
2114.99.00.00	Outras Operações Créd.Internas - Contratuais	A
2119.00.00.00	Outras Operações de Crédito Internas	A
2120.00.00.00	OPERAÇÕES DE CRÉDITO EXTERNAS	S
2122.00.00.00	Títulos de Responsabilidade do Tesouro	A
2123.00.00.00	Operações de Crédito Externas - Contratuais	S
2123.01.00.00	Operações de Créd.Externas P/Progr.de Educação	A
2123.02.00.00	Operações de Crédito Externas P/Progr.de Saúde	A
2123.03.00.00	Operações de Créd.Externas P/Progr. Saneamento	A
2123.04.00.00	Operações de Créd.Exter.P/Progr.Meio Ambiente	A
2123.05.00.00	Oper. de Créd.Exter.P/Progr.Moderniz.Adm.Pública	A
2123.07.00.00	Operações de Créd.Ext.P/Refinanc Dívida Contr.	A
2123.99.00.00	Outras Operações de Créd.Externas - Contratuais	A
2129.00.00.00	Outras Operações de Crédito Externas	A
2200.00.00.00	ALIENAÇÃO DE BENS	S
2210.00.00.00	ALIENAÇÃO DE BENS MÓVEIS	S
2211.00.00.00	Alienação de Títulos Mobiliários	A
2212.00.00.00	Alienação de Estoques	A
2214.00.00.00	Alienação de Animais Reprodutores e Matrizes	A
2215.00.00.00	Alienação de Veículos	A
2216.00.00.00	Alienação de Móveis e Utensílios	A
2217.00.00.00	Alienação de Equipamentos	A
2219.00.00.00	Alienação de Outros Bens Móveis	A
2220.00.00.00	ALIENAÇÃO DE BENS IMÓVEIS	S
2221.00.00.00	Alien. Imóveis Rurais P/ Coloniz.e Refor.Agrária	A
2223.00.00.00	Alienação de Embarcações	A
2224.00.00.00	Alienação de Imóveis Rurais	A
2225.00.00.00	Alienação de Imóveis Urbanos	A
2229.00.00.00	Alienação de Outros Bens Imóveis	A
2300.00.00.00	AMORTIZAÇÃO DE EMPRÉSTIMOS	S
2400.00.00.00	TRANSFERÊNCIAS DE CAPITAL	S
2420.00.00.00	TRANSFERÊNCIAS INTERGOVERNAMENTAIS	S
2421.00.00.00	Transferências da União	S
2421.01.00.00	Transf.de Recursos do Sist.Único de Saúde - SUS	A
2421.02.00.00	Transf.de Recursos Dest. a Progr.de Educação	A
2421.37.00.00	Transferências a Consórcios Públicos	A
2421.99.00.00	Outras Transferências da União	A
2422.00.00.00	Transferências dos Estados	S
2422.01.00.00	Transf.de Recursos do Sist.Único de Saúde - SUS	A
2422.02.00.00	Transf.de Recursos Dest.a Progr.de Educação	A
2422.37.00.00	Transferências a Consórcios Públicos	A
2422.99.00.00	Outras Transferências dos Estados	A
2423.00.00.00	Transferências dos Municípios	S
2423.01.00.00	Transferências de Recursos Dest.a Progr. Saúde	A
2423.02.00.00	Transferências de Recursos Dest.a Progr.de Educação	A
2423.37.00.00	Transferências a Consórcios Públicos	A
2423.99.00.00	Outras Transferências dos Municípios	A
2430.00.00.00	TRANSFERÊNCIAS DE INSTITUIÇÕES PRIVADAS	S
2440.00.00.00	TRANSFERÊNCIAS DO EXTERIOR	S
2450.00.00.00	TRANSFERÊNCIAS DE PESSOAS	S
2460.00.00.00	TRANSFERÊNCIAS DE OUTRAS INSTITUIÇÕES PÚBLICAS	S
2470.00.00.00	TRANSFERÊNCIAS DE CONVÊNIOS	S
2471.00.00.00	Transf. Convênios da União e de suas Entidades	S
2471.01.00.00	Transf.Conv.da União P/Sist.Único de Saúde-SUS	A
2471.02.00.00	Transf.Conv.da União Dest.a Progr.de Educação	A
2471.03.00.00	Transf.Conv.da União Dest.a Progr.de San.Básico	A
2471.04.00.00	Transf.Conv.da União Dest.a Progr.de Meio Amb.	A

Relação de Receitas

Código	Descrição	
2471.05.00.00	Transf.Conv.União Dest.Progr.Infra-Est.Transp	A
2471.99.00.00	Outras Transf.de Convênios da União	A
2472.00.00.00	Transf. de Convênios dos Estados, Dist. Fed. e S/ Ent.	S
2472.01.00.00	Transf.Conv.dos Estados P/Sist.Único Saúde-SUS	A
2472.02.00.00	Transf.Conv.dos Estados Dest.a Progr.Educação	A
2472.03.00.00	Transf.Conv.dos Estados Dest.a Progr.San.Básico	A
2472.04.00.00	Transf.Conv.dos Estados Dest.a Progr.Meio Amb.	A
2472.05.00.00	Transf.Conv.Estados Dest.Progr.Infra-Est.Transp	A
2472.99.00.00	Outras Transferências de Convênios dos Estados	A
2473.00.00.00	Transf. Convênios dos Municípios suas Entidades	S
2473.01.00.00	Transf.Conv.dos Mun.Dest.a Progr.de Saúde	A
2473.02.00.00	Transf.Conv.dos Mun.Dest.a Progr.de Educação	A
2473.99.00.00	Outras Transf.de Convênios dos Municípios	A
2474.00.00.00	Transf. de Convênios de Instituições Privadas	A
2475.00.00.00	Transferência de Convênios do Exterior	A
2480.00.00.00	Transferências para o Combate à Fome	S
2481.00.00.00	Provinientes do Exterior	A
2482.00.00.00	Provinientes de Pessoas Jurídicas	A
2483.00.00.00	Provinientes de Pessoas Físicas	A
2484.00.00.00	Provinientes de Depósitos não Identificados	A
2500.00.00.00	OUTRAS RECEITAS DE CAPITAL	S
2520.00.00.00	INTEGRALIZAÇÃO DE CAPITAL SOCIAL	S
2521.00.00.00	Integralização com Recursos do Tesouro	A
2522.00.00.00	Integralização com Recursos de Outras Fontes	A
2550.00.00.00	RECEITA DA DIV.ATIVA PROV.AMORT.EMPR.E FINANC.	S
2590.00.00.00	OUTRAS RECEITAS	S
2590.99.00.00	Outras Receitas	A
5000.00.00.00	TRANSFERÊNCIAS FINANCEIRAS RECEBIDAS	S
5000.01.00.00	Prefeitura Municipal	S
5000.01.01.00	Transferências do Orçamento da Câmara Municipal	A
5000.01.02.00	Transf. do Orçamento do Fundo de Saúde	A
5000.01.03.00	Transf. do Orçamento do Fundo de Educação	A
7000.00.00.00	RECEITAS CORRENTES INTRA-ORÇAMENTÁRIAS	S
7100.00.00.00	RECEITA TRIBUTÁRIA INTRA-ORÇAMENTÁRIA	A
7200.00.00.00	RECEITAS DE CONTRIBUIÇÕES INTRA-ORÇAMENTÁRIAS	S
7210.00.00.00	CONTRIBUIÇÕES SOCIAIS - INTRA-ORÇAMENTÁRIAS	S
7210.29.00.00	Contrib.Previd.Regime Próprio/Oper.Intra-orçam.	S
7210.29.01.00	Contr.Patr.Serv.Ativo C.Operações Intra-orçam	A
7210.29.03.00	Contribuição Patronal - Inativo Civil	A
7210.29.05.00	Contribuição Patronal - Pensionista Civil	A
7210.29.07.00	Contr. do Serv. Ativo p/ Regime Próprio de Prev.	A
7210.29.09.00	Contrib.do Serv.Inativo Civil p/ Regime Próprio	A
7210.29.11.00	Contr. de Pensionista Civil p/ Regime Próprio	A
7300.00.00.00	RECEITA PATRIMONIAL INTRA-ORÇAMENTÁRIA	A
7400.00.00.00	RECEITA AGROPECUÁRIA INTRA-ORÇAMENTÁRIA	A
7500.00.00.00	RECEITA INDUSTRIAL INTRA-ORÇAMENTÁRIA	A
7600.00.00.00	RECEITA DE SERVIÇOS INTRA-ORÇAMENTÁRIA	A
7900.00.00.00	OUTRAS RECEITAS CORRENTES INTRA-ORÇAMENTÁRIA	A
8000.00.00.00	RECEITAS DE CAPITAL INTRA-ORÇAMENTÁRIAS	S
8100.00.00.00	OPERAÇÕES DE CRÉDITO - OPERAÇÕES INTRA-ORÇAMENT.	A
8200.00.00.00	ALIENAÇÃO DE BENS - OPERAÇÕES INTRA-ORÇAMENTÁRIAS	A
8300.00.00.00	AMORTIZAÇÃO DE EMPRÉSTIMOS - OPERAÇÕES INTRA-ORÇ.	A
8500.00.00.00	OUTRAS RECEITAS DE CAPITAL - OPERAÇÕES INTRA-ORÇ.	A

Relação de Despesas

Código	Descrição	Tipo	Cod. SOF 08
3.0.00.00.00	DESPESAS CORRENTES	S	
3.1.00.00.00	PESSOAL E ENCARGOS SOCIAIS	S	
3.1.30.00.00	Transf. a Estados e ao Distrito Federal	S	
3.1.30.41.00	Contribuições	A	
3.1.30.99.00	A Classificar	A	
3.1.71.00.00	Transf. a Consórcios Públ. Med. Contr. de Rateio	S	
3.1.71.70.00	Rateio pela Participação em Consórcio Público	A	
3.1.71.99.00	A Classificar	A	
3.1.73.00.00	Transf.a Cons.Públ.Med.Cont.Rateio Art.24 LC 141	S	
3.1.73.70.00	Rateio pela Participação em Consórcio Público	A	
3.1.73.99.00	A Classificar	A	
3.1.74.00.00	Transf.a Cons.Públ.Med. Contr.Rateio Art.25 LC 141	S	
3.1.74.70.00	Rateio pela Participação em Consórcio Público	A	
3.1.74.99.00	A Classificar	A	
3.1.90.00.00	Aplicações Diretas	S	
3.1.90.01.00	Aposent.do RPPS,Reser.e Refor.Remun.Militares	A	
3.1.90.03.00	Pensões do RPPS e do Militar	A	
3.1.90.04.00	Contratação por Tempo Determinado	A	
3.1.90.05.00	Outros Benefícios Previd.do Servidor ou Militar	A	
3.1.90.07.00	Contrib. a Entid. Fechadas de Previdência	A	
3.1.90.08.00	Outros Benf.Assist.dos Serv.ou do Militar	A	
3.1.90.09.00	Salário-Família	A	
3.1.90.11.00	Vencimentos e Vant. Fixas - Pessoal Civil	A	
3.1.90.13.00	Obrigações Patronais	A	
3.1.90.16.00	Outras Despesas Variáveis - Pessoal Civil	A	
3.1.90.67.00	Depósitos Compulsórios	A	
3.1.90.91.00	Sentenças Judiciais	A	
3.1.90.92.00	Despesas de Exercícios Anteriores	A	
3.1.90.94.00	Indenizações Restituições Trabalhistas	A	
3.1.90.96.00	Ressar.Despesas de Pessoal Requisitado	A	
3.1.90.99.00	A Classificar	A	
3.1.91.00.00	Aplic.Dir. Dec.de Oper.Entre Órgãos, Fun.Ent.	S	
3.1.91.04.00	Contratação p/ Tempo Determinado	A	
3.1.91.13.00	Obrigações Patronais	A	
3.1.91.91.00	Sentenças Judiciais	A	
3.1.91.92.00	Despesas de Exercícios Anteriores	A	
3.1.91.94.00	Indenizações e Restituições Trabalhistas	A	
3.1.91.96.00	Ressar.de Desp.de Pessoal Requisitado	A	
3.1.91.99.00	A Classificar	A	
3.1.95.00.00	Aplic. Direta de Rec.que Trata o Art.24 LC 141	S	
3.1.95.04.00	Contratação por Tempo Determinado	A	
3.1.95.07.00	Contribuição a Entidades Fechadas de Previdência	A	
3.1.95.11.00	Vencimentose Vantagens Fixas - Pessoal Civil	A	
3.1.95.13.00	Obrigações Patronais	A	
3.1.95.16.00	Outras Despesas Variáveis - Pessoal Civil	A	
3.1.95.67.00	Depósitos Compulsórios	A	
3.1.95.91.00	Sentenças Judiciais	A	
3.1.95.92.00	Despesas de Exercícios Anteriores	A	
3.1.95.94.00	Indenizações e Restituições Trabalhistas	A	
3.1.95.96.00	Ressarcimento de Despesas de Pessoal Requisitado	A	
3.1.95.99.00	A Classificar	A	
3.1.96.00.00	Aplic.Direta de Rec.que Trata o Art.25 LC 141	S	
3.1.96.04.00	Contratação por Tempo Determinado	A	
3.1.96.07.00	Contribuição a Entidades Fechadas de Previdência	A	
3.1.96.11.00	Vencimentos e Vantagens Fixas - Pessoal Civil	A	
3.1.96.13.00	Obrigações Patronais	A	
3.1.96.16.00	Outras Despesas Variaveis - Pessoal Civil	A	
3.1.96.67.00	Depósitos Compulsórios	A	
3.1.96.91.00	Sentenças Judiciais	A	

Relação de Despesas

Código	Descrição	Tipo	Cod. SOF 08
3.1.96.92.00	Despesas de Exercícios Anteriores	A	
3.1.96.94.00	Indenizações e Restituições Trabalhistas	A	
3.1.96.96.00	Ressarcimento de Despesas de Pessoal Requisitado	A	
3.1.96.99.00	A Classificar	A	
3.1.99.00.00	A Definir	S	
3.1.99.99.00	A Classificar	A	
3.2.00.00.00	JUROS E ENCARGOS DA DÍVIDA	S	
3.2.71.00.00	Transf.a Consórcios Públicos Med. Contr. de Rateio	S	
3.2.71.70.00	Rateio pela Participação em Consórcio Público	A	
3.2.71.99.00	A Classificar	A	
3.2.73.00.00	Transf.a Cons.Públ.Med.Cont.Rateio Art.24 LC 141	S	
3.2.73.70.00	Rateio pela Participação em Consórcio Público	A	
3.2.73.99.00	A Classificar	A	
3.2.74.00.00	Transf.a Cons.Públ.Med.Cont.Rateio Art.25 LC 141	S	
3.2.74.70.00	Rateio pela Participação em Consórcio Público	A	
3.2.74.99.00	A Classificar	A	
3.2.90.00.00	Aplicações Diretas	S	
3.2.90.21.00	Juros sobre a Dívida por Contrato	A	
3.2.90.22.00	Outros Encargos s/ a Dívida por Contrato	A	
3.2.90.23.00	Juros, Desagios e Desc.da Dívida Mobiliária	A	
3.2.90.24.00	Outros Encargos sobre a Dívida Mobiliária	A	
3.2.90.25.00	Encar.s/ Oper.de Crédito p/ Antec. Receita	A	
3.2.90.91.00	Sentenças Judiciais	A	
3.2.90.92.00	Despesas de Exercícios Anteriores	A	
3.2.90.93.00	Indenizações e Restituições	A	
3.2.90.99.00	A Classificar	A	
3.2.95.00.00	Aplic. Direta de Rec.que Trata o Art.24 LC 141	S	
3.2.95.21.00	Juros sobre a Dívida por Contrato	A	
3.2.95.22.00	Outros Encargos s/ a Dívida por Contrato	A	
3.2.95.92.00	Despesas de Exercícios Anteriores	A	
3.2.95.99.00	A Classificar	A	
3.2.96.00.00	Aplic.Direta de Rec.que Trata o Art.25 LC 141	S	
3.2.96.21.00	Juros sobre a Dívida por Contrato	A	
3.2.96.22.00	Outros Encargos s/ a Dívida por Contrato	A	
3.2.96.92.00	Despesas de Exercícios Anteriores	A	
3.2.96.99.00	A Classificar	A	
3.2.99.00.00	A Definir	S	
3.2.99.99.00	A Classificar	A	
3.3.00.00.00	OUTRAS DESPESAS CORRENTES	S	
3.3.20.00.00	Transferências à União	S	
3.3.20.41.00	Contribuições	A	
3.3.20.99.00	A Classificar	A	
3.3.30.00.00	Transf. a Estados e ao Distrito Federal	S	
3.3.30.41.00	Contribuições	A	
3.3.30.81.00	Distribuição Constitucionalou Legal de Receitas	A	
3.3.30.93.00	Indenizações e Restituições	A	
3.3.30.99.00	A Classificar	A	
3.3.31.00.00	Transf. a Estados e ao Dist. Fed. - Fundo a Fundo	S	
3.3.31.41.00	Contribuições	A	
3.3.31.92.00	Despesas de Exercícios Anteriores	A	
3.3.31.99.00	A Classificar	A	
3.3.40.00.00	Transferências a Municípios	S	
3.3.40.41.00	Contribuições	A	
3.3.40.81.00	Distribuição Constitucionalou Legal de Receitas	A	
3.3.40.91.00	Sentenças Judiciais	A	
3.3.40.93.00	Indenizações e Restituições	A	
3.3.40.99.00	A Classificar	A	
3.3.41.00.00	Transferências a Municípios - Fundo a Fundo	S	
3.3.41.41.00	Contribuições	A	

Relação de Despesas

Código	Descrição	Tipo	Cod. SOF 08
3.3.41.92.00	Despesas de Exercícios Anteriores	A	
3.3.41.99.00	A Classificar	A	
3.3.45.00.00	Transf.Fundo a Fundo aos Municípios Art. 24 LC 141	S	
3.3.45.41.00	Contribuições	A	
3.3.45.91.00	Sentenças Judiciais	A	
3.3.45.92.00	Despesas de Exercícios Anteriores	A	
3.3.45.99.00	A Classificar	A	
3.3.46.00.00	Transf.Fundo a Fundo aos Municípios Art. 25 LC 141	S	
3.3.46.41.00	Contribuições	A	
3.3.46.91.00	Sentenças Judiciais	A	
3.3.46.92.00	Despesas de Exercícios Anteriores	A	
3.3.46.99.00	A Classificar	A	
3.3.50.00.00	Transf. a Inst.Privadas s/ Fins Lucrativos	S	
3.3.50.14.00	Diárias - Civil	A	
3.3.50.18.00	Auxílio Financeiro a Estudantes	A	
3.3.50.20.00	Auxílio Financeiro a Pesquisadores	A	
3.3.50.30.00	Material de Consumo	S	
3.3.50.31.00	Prom. Culturais, Artíst., Científ., Desp. e Outras	A	
3.3.50.33.00	Passagens e Despesas com Locomoção	A	
3.3.50.35.00	Serviços de Consultoria	A	
3.3.50.36.00	Outros Serviços de Terceiros - Pessoa Física	A	
3.3.50.39.00	Outros Serviços de Terceiros - Pessoa Jurídica	A	
3.3.50.41.00	Contribuições	A	
3.3.50.43.00	Subvenções Sociais	A	
3.3.50.47.00	Obrigações Tributárias e Contributivas	A	
3.3.50.92.00	Despesas de Exercícios Anteriores	A	
3.3.50.99.00	A Classificar	A	
3.3.60.00.00	Transf. a Instit. Privadas c/Fins Lucrativos	S	
3.3.60.45.00	Subvenções Econômicas	A	
3.3.60.92.00	Despesas de Exercícios Anteriores	A	
3.3.60.99.00	A Classificar	A	
3.3.70.00.00	Transferências a Instit. Multigovernamentais	S	
3.3.70.41.00	Contribuições	A	
3.3.70.99.00	A Classificar	A	
3.3.71.00.00	Transf. a Cons. Públicos Med. Cont. de Rateio	S	
3.3.71.41.00	Contribuições	A	
3.3.71.70.00	Rateio pela Participação em consórcio Público	A	
3.3.71.99.00	A Classificar	A	
3.3.72.00.00	Execução Orçamentária Delegada a Cons. Público	S	
3.3.72.99.00	A Classificar	A	
3.3.73.00.00	Transf.a Cons.Púb.Med. Cont.Rateio Art. 24 LC 141	S	
3.3.73.70.00	Rateio pela Participação em Consórcio Público	A	
3.3.73.99.00	A Classificar	A	
3.3.74.00.00	Transf.a Cons.Púb.Med. Cont.Rateio Art.25 LC 141	S	
3.3.74.70.00	Rateio pela Participação em Consórcio Público	A	
3.3.74.99.00	A Classificar	A	
3.3.75.00.00	Transf. a Inst. Multig. c/ Rec. Art. 24 LC 141	S	
3.3.75.41.00	Contribuições	A	
3.3.75.99.00	A Classificar	A	
3.3.76.00.00	Transf. a Inst. Multig. c/ Rec. Art. 25 LC 141	S	
3.3.76.41.00	Contribuições	A	
3.3.76.99.00	A Classificar	A	
3.3.90.00.00	Aplicações Diretas	S	
3.3.90.04.00	Contratação por Tempo Determinado	A	
3.3.90.06.00	Benefício Mensal ao Deficiente e ao Idoso	A	
3.3.90.08.00	Outros Benefícios Assistenciaisao Servidor	A	
3.3.90.10.00	Outros Benefícios de Natureza Social	A	
3.3.90.14.00	Diárias - Civil	A	
3.3.90.18.00	Auxílio Financeiro a Estudantes	A	

Relação de Despesas

Código	Descrição	Tipo	Cod. SOF 08
3.3.90.20.00	Auxílio Financeiro a Pesquisadores	A	
3.3.90.27.00	Enc.p Honra de Avais, Gar.,Seg. e Simil.	A	
3.3.90.28.00	Remun. de Cotas de Fundos Autárquicos	A	
3.3.90.30.00	Material de Consumo	A	
3.3.90.31.00	Premiações Cult., Artíst.,Cient.,Desp.e Outras	A	
3.3.90.32.00	Material de Distribuição Gratuita	A	
3.3.90.33.00	Passagens e Despesas com Locomoção	A	
3.3.90.34.00	Outras Desp.de Pessoal Decor.Contr.de Terceirização	A	
3.3.90.35.00	Serviços de Consultoria	A	
3.3.90.36.00	Outros Serviços de Terc. - Pessoa Física	A	
3.3.90.37.00	Locação de Mão-de-Obra	A	
3.3.90.38.00	Arrendamento Mercantil	A	
3.3.90.39.00	Outros Serviços de Terc. - Pessoa Jurídica	A	
3.3.90.41.00	Contribuições	A	
3.3.90.45.00	Subvenções Econômicas	A	
3.3.90.46.00	Auxílio-Alimentação	A	
3.3.90.47.00	Obrigações Tributárias e Contributivas	A	
3.3.90.48.00	Outros Aux.Financeiros a Pessoas Físicas	A	
3.3.90.49.00	Auxílio-Transporte	A	
3.3.90.67.00	Depósitos Compulsórios	A	
3.3.90.91.00	Sentenças Judiciais	A	
3.3.90.92.00	Despesas de Exercícios Anteriores	A	
3.3.90.93.00	Indenizações e Restituições	A	
3.3.90.95.00	Indeniz. p/ Exec. de Trabalhos de Campo	A	
3.3.90.96.00	Ressarcimento de Desp. de Pessoal Requisitado	A	
3.3.90.98.00	Compensação ao RGPS	A	
3.3.90.99.00	A Classificar	A	
3.3.91.00.00	Aplic.Dir. Dec.de Oper.Entre Órgãos, Fun.Ent.	S	
3.3.91.04.00	Contratação por Tempo Determinado	A	
3.3.91.28.00	Remuneração de Cotas de Fundos Autárquicos	A	
3.3.91.30.00	Material de Consumo	A	
3.3.91.32.00	Material, Bem ou Serviço p/ Distribuição Gratuita	A	
3.3.91.35.00	Serviço de Consultoria	A	
3.3.91.39.00	Outros Serviços de Terceiros - Pessoa Jurídica	A	
3.3.91.47.00	Pbrigações Tributárias e Contributivas	A	
3.3.91.62.00	Aquisição de Produtos p/ Revenda	A	
3.3.91.91.00	Sentenças Judiciais	A	
3.3.91.92.00	Despesas de Exercícios Anteriores	A	
3.3.91.93.00	Indenizações e Restituições	A	
3.3.91.96.00	Ressarcimento de Despesas de Pessoal Requisitado	A	
3.3.91.97.00	Aporte p/ Cobertura do Déficit Atuarial do RPPS	A	
3.3.91.98.00	Compensações ao RGPS	A	
3.3.91.99.00	A Classificar	A	
3.3.93.00.00	Aplic.Dir.Dec.Oper.Ent.Fun/Ent.e Cons.Púb.Part.	S	
3.3.93.30.00	Material de Consumo	A	
3.3.93.32.00	Material, Bem ou Serv. p/ Distribuição Gratuita	A	
3.3.93.39.00	Outros Serviços de Terceiros - Pessoa Jurídica	A	
3.3.93.99.00	A Classificar	A	
3.3.94.00.00	Aplic.Dir.Oper.Org.,Fun/Ent.em Cons.Púb.Não Part.	S	
3.3.94.30.00	Material de Consumo	A	
3.3.94.32.00	Material, Bem ou Serv. p/ Distribuição Gratuita	A	
3.3.94.39.00	Outros Serviços de Terceiros - Pessoa Jurídica	A	
3.3.94.99.00	A Classificar	A	
3.3.95.00.00	Aplic. Direta a Conta de Rec. Art. 24 LC 141	S	
3.3.95.04.00	Contratação por Tempo Determinado	A	
3.3.95.14.00	Diárias - Civil	A	
3.3.95.18.00	Auxílio Financeiro a Estudantes	A	
3.3.95.20.00	Auxílio Financeiro a Pesquisadores	A	
3.3.95.30.00	Material de Consumo	A	

Relação de Despesas

Código	Descrição	Tipo	Cod. SOF 08
3.3.95.31.00	Premiação Cult., Art., Cient., Desport. e Outras	A	
3.3.95.32.00	Material, Bem ou Serv. p/ Distribuição Gratuita	A	
3.3.95.33.00	Passagem e Despesas com Locomoção	A	
3.3.95.34.00	Outras Desp. de Pessoal Decor. de Contr. de Terc.	A	
3.3.95.35.00	Serviços de Consultoria	A	
3.3.95.36.00	Outros Serviços de Terceiros - Pessoa Física	A	
3.3.95.37.00	Locação de Mão-de-Obra	A	
3.3.95.38.00	Arrendamento Mercantil	A	
3.3.95.39.00	Outros Serviços de Terceiros - Pessoa Jurídica	A	
3.3.95.41.00	Contribuições	A	
3.3.95.45.00	Subvenções Econômicas	A	
3.3.95.46.00	Auxílio-Alimentação	A	
3.3.95.47.00	Obrigações Tributárias e Contributivas	A	
3.3.95.48.00	Outros Auxílios Financeiros a Pessoas Físicas	A	
3.3.95.49.00	Auxílio-Transporte	A	
3.3.95.67.00	Depósitos Compulsórios	A	
3.3.95.91.00	Sentenças Judiciais	A	
3.3.95.92.00	Despesas de Exercícios Anteriores	A	
3.3.95.93.00	Indenizações e Restituições	A	
3.3.95.96.00	Ressarcimento de Despesa de Pessoal Requisitado	A	
3.3.95.99.00	A Classificar	A	
3.3.96.00.00	Aplic. Direta a Conta de Rec. Art. 25 LC 141	S	
3.3.96.04.00	Contratação por Tempo Determinado	A	
3.3.96.08.00	Outros Benef. Assist. do Serv. o de Militar	A	
3.3.96.14.00	Diárias - Civil	A	
3.3.96.18.00	Auxílio Financeiro a Estudantes	A	
3.3.96.20.00	Auxílio Financeiro a Pesquisadores	A	
3.3.96.30.00	Material de Consumo	A	
3.3.96.31.00	Premiação Cult., Art., Cient., Desp. e Outras	A	
3.3.96.32.00	Material, Bem ou Serviço p/ Distribuição Gratuita	A	
3.3.96.33.00	Passagens e Despesas com Locomoção	A	
3.3.96.34.00	Outras Desp. de Pessoal Decor. de Contr. de Terc.	A	
3.3.96.35.00	Serviços de Consultoria	A	
3.3.96.36.00	Outros Serviços de Terceiros - Pessoa Física	A	
3.3.96.37.00	Locação de Mão-de-Obra	A	
3.3.96.38.00	Arrendamento Mercantil	A	
3.3.96.39.00	Outros Serviços de Terceiros - Pessoa Jurídica	A	
3.3.96.41.00	Contribuições	A	
3.3.96.45.00	Subvenções Econômicas	A	
3.3.96.46.00	Auxílio-Alimentação	A	
3.3.96.47.00	Obrigações Tributárias e Contributivas	A	
3.3.96.48.00	Outros Auxílios Financeiros a Pessoas Físicas	A	
3.3.96.49.00	Auxílio-Transporte	A	
3.3.96.67.00	Depósitos Compulsórios	A	
3.3.96.91.00	Sentenças Judiciais	A	
3.3.96.92.00	Despesas de Exercícios Anteriores	A	
3.3.96.93.00	Indenizações e Restituições	A	
3.3.96.96.00	Ressarcimento de Desp. de Pessoal Requisitado	A	
3.3.96.99.00	A Classificar	A	
3.3.99.00.00	A Definir	S	
3.3.99.99.00	A Classificar	A	
4.0.00.00.00	DESPESAS DE CAPITAL	S	
4.4.00.00.00	INVESTIMENTOS	S	
4.4.20.00.00	Transferências à União	S	
4.4.20.41.00	Contribuições	A	
4.4.20.42.00	Auxílios	A	
4.4.20.99.00	A Classificar	A	
4.4.30.00.00	Transf. a Estados e ao Distrito Federal	S	
4.4.30.41.00	Contribuições	A	

Relação de Despesas

Código	Descrição	Tipo	Cod. SOF 08
4.4.30.42.00	Auxílios	A	
4.4.30.99.00	A Classificar	A	
4.4.40.00.00	Transferências à Municípios	S	
4.4.40.41.00	Contribuições	A	
4.4.40.42.00	Auxílios	A	
4.4.40.92.00	Despesas de Exercícios Anteriores	A	
4.4.40.99.00	A Classificar	A	
4.4.41.00.00	Transferências a Municípios - Fundo a Fundo	S	
4.4.41.41.00	Contribuições	A	
4.4.41.42.00	Auxílios	A	
4.4.41.92.00	Despesas de Exercícios Anteriores	A	
4.4.41.99.00	A Classificar	A	
4.4.45.00.00	Transf.Fundo a Fundo aos Municípios Art. 24 LC 141	S	
4.4.45.41.00	Contribuições	A	
4.4.45.42.00	Auxílios	A	
4.4.45.92.00	Despesas de Exercícios Anteriores	A	
4.4.45.99.00	A Classificar	A	
4.4.46.00.00	Transf.Fundo a Fundo aos Municípios Art. 25 LC 141	S	
4.4.46.41.00	Contribuições	A	
4.4.46.42.00	Auxílios	A	
4.4.46.92.00	Despesas de Exercícios Anteriores	A	
4.4.46.99.00	A Classificar	A	
4.4.50.00.00	Transf. a Instit. Privadas s/ Fins Lucrativos	S	
4.4.50.14.00	Diárias - Civil	A	
4.4.50.30.00	Material de Consumo	A	
4.4.50.36.00	Outros Serviços e Encargos - Pessoa Física	A	
4.4.50.39.00	Outros Serviços e Encargos - Pessoa Jurídica	A	
4.4.50.41.00	Contribuições	A	
4.4.50.42.00	Auxílios	A	
4.4.50.47.00	Obrigações Tributárias e Contributivas	A	
4.4.50.51.00	Obras e Instalações	A	
4.4.50.52.00	Equipamentos e Material Permanente	A	
4.4.50.99.00	A Classificar	A	
4.4.70.00.00	Transf. a Instit. Multigovernamentais	S	
4.4.70.41.00	Contribuições	A	
4.4.70.42.00	Auxílios	A	
4.4.70.99.00	A Classificar	A	
4.4.71.00.00	Transf. a Cons. Públicos Med. Contr. de Rateio	S	
4.4.71.70.00	Rateio pela Participação em Consórcio Público	A	
4.4.71.99.00	A Classificar	A	
4.4.72.00.00	Execução Orçamentária Delegada a Cons. Público	S	
4.4.72.99.00	A Classificar	A	
4.4.73.00.00	Transf.a Cons.Púb.Med. Cont.Rateio Art. 24 LC 141	S	
4.4.73.70.00	Rateio pela Participação em Consórcio Público	A	
4.4.73.99.00	A Classificar	A	
4.4.74.00.00	Transf.a Cons.Púb.Med. Cont.Rateio Art.25 LC 141	S	
4.4.74.70.00	Rateio pela Participação em Consórcio Público	A	
4.4.74.99.00	A Classificar	A	
4.4.75.00.00	Transf. a Inst. Multig. c/ Rec. Art. 24 LC 141	S	
4.4.75.41.00	Contribuições	A	
4.4.75.42.00	Auxílios	A	
4.4.75.99.00	A Classificar	A	
4.4.76.00.00	Transf. a Inst. Multig. c/ Rec. Art. 25 LC 141	S	
4.4.76.41.00	Contribuições	A	
4.4.76.42.00	Auxílios	A	
4.4.76.99.00	A Classificar	A	
4.4.90.00.00	Aplicações Diretas	S	
4.4.90.04.00	Contratação por Tempo Determinado	A	
4.4.90.14.00	Diárias - Civil	A	

Relação de Despesas

Código	Descrição	Tipo	Cod. SOF 08
4.4.90.18.00	Auxílio Financeiro a Estudantes	A	
4.4.90.20.00	Auxílio Financeiro a Pesquisadores	A	
4.4.90.30.00	Material de Consumo	A	
4.4.90.33.00	Passagens e Despesas com Locomoção	A	
4.4.90.35.00	Serviços de Consultoria	A	
4.4.90.36.00	Outros Serv.de Terceiros - Pessoa Física	A	
4.4.90.37.00	Locação de Mão-de-Obra	A	
4.4.90.39.00	Outros Serv. de Terceiros - Pessoa Jurídica	A	
4.4.90.47.00	Obrigações Tributárias e Contributivas	A	
4.4.90.51.00	Obras e Instalações	A	
4.4.90.52.00	Equipamentos e Material Permanente	A	
4.4.90.61.00	Aquisição de Imóveis	A	
4.4.90.91.00	Sentenças Judiciais	A	
4.4.90.92.00	Despesas de Exercícios Anteriores	A	
4.4.90.93.00	Indezações e Restituições	A	
4.4.90.99.00	A Classificar	A	
4.4.91.00.00	Aplic.Dir. Dec.de Oper.Entre Órgãos, Fun.Ent.	S	
4.4.91.39.00	Outros Serviços de Teiceiros - Pessoa Física	A	
4.4.91.47.00	Obrigações Tributárias e Contributivas	A	
4.4.91.51.00	Obras e Instalações	A	
4.4.91.52.00	Equipamentos e Material Permanente	A	
4.4.91.91.00	Sentenças Judiciais	A	
4.4.91.99.00	A Classificar	A	
4.4.93.00.00	Aplic.Dir.Oper.Org.,Fun/Ent.em Cons.Púb.Particip	S	
4.4.93.51.00	Obras e Instalações	A	
4.4.93.52.00	Equipamentos e Instalações	A	
4.4.93.99.00	A Classificar	A	
4.4.94.00.00	Aplic.Dir.Oper.Org.,Fun/Ent.em Cons.Púb.Não Part	S	
4.4.94.51.00	Obras e Instalações	A	
4.4.94.52.00	Equipamentos e Material Permanente	A	
4.4.94.99.00	A Classificar	A	
4.4.95.00.00	Aplic.Direta a Conta de Rec. Art. 24 LC 141	S	
4.4.95.51.00	Obras e Instalações	A	
4.4.95.52.00	Equipamentos e Material Permanente	A	
4.4.95.61.00	Aquisição de Imóveis	A	
4.4.95.91.00	Sentenças Judiciais	A	
4.4.95.92.00	Despesas de Exercícios Anteriores	A	
4.4.95.93.00	Indenizações e Restituições	A	
4.4.95.99.00	A Classificar	A	
4.4.96.00.00	Aplic. Direta a Conta de Rec. Art. 25 LC 141	S	
4.4.96.51.00	Obras e Instalações	A	
4.4.96.52.00	Equipamentos e Material Permanente	A	
4.4.96.61.00	Aquisição de Imóveis	A	
4.4.96.91.00	Sentenças Judiciais	A	
4.4.96.92.00	Despesas de Exercícios Anteriores	A	
4.4.96.93.00	Indenizações e Restituições	A	
4.4.96.99.00	A Classificar	A	
4.4.99.00.00	A Definir	S	
4.4.99.99.00	A Classificar	A	
4.5.00.00.00	INVERSÕES FINANCEIRAS	S	
4.5.30.00.00	Transf. a Estados e ao Distrito Federal	S	
4.5.30.41.00	Contribuições	A	
4.5.30.42.00	Auxílios	A	
4.5.30.99.00	A Classificar	A	
4.5.40.00.00	Transferências a Municípios	S	
4.5.40.41.00	Contribuições	A	
4.5.40.42.00	Auxílios	A	
4.5.40.99.00	A Classificar	A	
4.5.50.00.00	Transf. a Instituições Privadas s/Fins Lucrat.	S	

Relação de Despesas

Código	Descrição	Tipo	Cod. SOF 08
4.5.50.66.00	Conces.de Empréstimos e Financiamentos	A	
4.5.50.99.00	A Classificar	A	
4.5.71.00.00	Transf. a Cons. Públicos Med. Contr. de Rateio	S	
4.5.71.70.00	Rateio pela Participação em Consórcio Público	A	
4.5.71.99.00	A Classificar	A	
4.5.72.00.00	Execução Orçamentária Delegada a Cons. Público	S	
4.5.72.99.00	A Classificar	A	
4.5.73.00.00	Transf.a Cons.Púb.Med. Cont.Rateio Art. 24 LC 141	S	
4.5.73.70.00	Rateio pela Participação em Consórcio Público	A	
4.5.73.99.00	A Classificar	A	
4.5.74.00.00	Transf.a Cons.Púb.Med. Cont.Rateio Art.25 LC 141	S	
4.5.74.70.00	Rateio pela Participação em Consórcio Público	A	
4.5.74.99.00	A Classificar	A	
4.5.90.00.00	Aplicações Diretas	S	
4.5.90.27.00	Encar.p/ Honra de Avais, Garant., Seg.e Similares	A	
4.5.90.61.00	Aquisição de Imóveis	A	
4.5.90.62.00	Aquisição de Produtos para Revenda	A	
4.5.90.63.00	Aquisição de Títulos de Crédito	A	
4.5.90.64.00	Aquis.de Títulos Represent.Capital já Integr.	A	
4.5.90.65.00	Constit. ou Aumento de Capital de Empresas	A	
4.5.90.66.00	Conces.de Empréstimos e Financiamentos	A	
4.5.90.67.00	Depósitos Compulsórios	A	
4.5.90.91.00	Sentenças Judiciais	A	
4.5.90.92.00	Despesas de Exercícios Anteriores	A	
4.5.90.93.00	Indenizações e Restituições	A	
4.5.90.99.00	A Classificar	A	
4.5.91.00.00	Aplic.Dir. Dec.de Oper.Entre Órgãos, Fun.Ent.	S	
4.5.91.47.00	Obrigações Tributárias e Contributivas	A	
4.5.91.61.00	Aquisição de Imóveis	A	
4.5.91.62.00	Aquisição de Produtos para Revenda	A	
4.5.91.66.00	Concessão de Empréstimos e Financiamento	A	
4.5.91.91.00	Sentenças Judiciais	A	
4.5.91.92.00	Despesas de Exercícios Anteriores	A	
4.5.91.99.00	A Classificar	A	
4.5.95.00.00	Aplic.Direta a Conta de Rec. Art. 24 LC 141	S	
4.5.95.61.00	Aquisição de Imóveis	A	
4.5.95.91.00	Sentenças Judiciais	A	
4.5.95.92.00	Despesas de Exercícios Anteriores	A	
4.5.95.93.00	Indenizações e Restituições	A	
4.5.95.99.00	A Classificar	A	
4.5.96.00.00	Aplic. Direta a Conta de Rec. Art. 25 LC 141	S	
4.5.96.61.00	Aquisição de Imóveis	A	
4.5.96.67.00	Depósitos Compulsórios	A	
4.5.96.91.00	Sentenças Judiciais	A	
4.5.96.92.00	Despesas de Exercícios Anteriores	A	
4.5.96.93.00	Indenizações e Restituições	A	
4.5.96.99.00	A Classificar	A	
4.5.99.00.00	A Definir	S	
4.5.99.99.00	A Classificar	A	
4.6.00.00.00	AMORTIZAÇÃO DA DÍVIDA	S	
4.6.71.00.00	Transf. a Cons. Públicos Med. Contr. de Rateio	S	
4.6.71.70.00	Rateio pela Participação em Consórcio Público	A	
4.6.71.99.00	A Classificar	A	
4.6.73.00.00	Transf.a Cons.Púb.Med.Cont.Rateio Art. 24 LC 141	S	
4.6.73.70.00	Rateio pela Participação em Consórcio Público	A	
4.6.73.99.00	A Classificar	A	
4.6.74.00.00	Transf.a Cons.Púb.Med. Cont.Rateio Art.25 LC 141	S	
4.6.74.70.00	Rateio pela Participação em Consórcio Público	A	
4.6.74.99.00	A Classificar	A	

Relação de Despesas

Código	Descrição	Tipo	Cod. SOF 08
4.6.90.00.00	Aplicações Diretas	S	
4.6.90.71.00	Principal da Dívida Contratual Resgatado	A	
4.6.90.71.02	Amort. Dívida Contratual Resgatado Externa	A	
4.6.90.72.00	Principal da Dívida Mobiliária Resgatado	A	
4.6.90.73.00	Cor. Monet.ou Cambial Dívida Contr.Resg	A	
4.6.90.74.00	Cor. Monet.ou Cambial Dívida Mobil.Resg	A	
4.6.90.75.00	Corr. Monet.Dívida Oper.Créd.p/Antec.Rec.	A	
4.6.90.76.00	Principal Cor.da Dívida Mobiliária Refinanc.	A	
4.6.90.77.00	Principal Cor.da Dívida Contratual Refinanc.	A	
4.6.90.91.00	Sentenças Judiciais	A	
4.6.90.92.00	Despesas de Exercícios Anteriores	A	
4.6.90.93.00	Indenizações e Restituições	A	
4.6.95.00.00	Aplic.Direta a Conta de Rec. Art. 24 LC 141	S	
4.6.95.71.00	Principal da Dívida Contratual Resgatado	A	
4.6.95.73.00	Correção Mondet.ou Cambial da Div.Contr. Resgatada	A	
4.6.95.77.00	Principal Corrigido da Dív. Contr. Refinanciado	A	
4.6.95.91.00	Senteças Judiciais	A	
4.6.95.92.00	Despesas de Exercícios Anteriores	A	
4.6.95.93.00	Indenizações e Restituições	A	
4.6.95.99.00	A Classificar	A	
4.6.96.00.00	Aplic. Direta a Conta de Rec. Art. 25 LC 141	S	
4.6.96.71.00	Principal da Dívida Contratual Resgatado	A	
4.6.96.73.00	Correção Monet. ou Cambial da Dív.Contr.Resgatado	A	
4.6.96.77.00	Principal Corrigido da Div. Contr. Refinanciado	A	
4.6.96.91.00	Sentenças Judiciais	A	
4.6.96.92.00	Despesas de Exercícios Anteriores	A	
4.6.96.93.00	Indenizações e Restituições	A	
4.6.96.99.00	A Classificar	A	
4.6.99.00.00	A Definir	S	
4.6.99.99.00	A Classificar	A	
6.0.00.00.00	TRANSFERÊNCIAS FINANCEIRAS CONCEDIDAS	S	
6.0.00.01.00	Prefeitura Municipal	S	
6.0.00.01.01	Transferências para Câmara Municipal	A	
6.0.00.01.02	Transf. para o Fundo de Saúde	A	
6.0.00.01.03	Transf. para o Fundo de Educação	A	
6.0.00.01.04	Transf.25% P/Fundo M.da Educação	A	
6.0.00.02.00	Câmara Municipal	S	
6.0.00.02.01	Devolução de Valores para Prefeitura	A	
6.0.00.03.00	Fundo Municipal da Saúde	S	
6.0.00.03.01	Transferências para a Prefeitura Municipal	A	
6.0.00.04.00	Fundo Municipal de Educação	S	
6.0.00.04.01	Transferências para a Prefeitura Municipal	A	
7.0.00.00.00	RESERVA DO RPPS	S	
7.7.00.00.00	RESERVA DO RPPS	S	
7.7.99.00.00	RESERVA DE CONTINGÊNCIA DO RPPS	S	
7.7.99.99.00	Reserva de Contingência do RPPS	A	
9.0.00.00.00	RESERVA DE CONTINGÊNCIA	S	
9.9.00.00.00	RESERVA DE CONTINGÊNCIA	S	
9.9.99.00.00	RESERVA DE CONTINGÊNCIA	S	
9.9.99.99.00	Reserva de Contingência	S	
9.9.99.99.99	Reserva de Contingência	A	