

RREO - ANEXO 1 (LRF, Art. 52, inciso I, alínea 'a' e 'b' do inciso II e § 1o.)

R\$ 1,00

RECEITAS ORÇAMENTÁRIAS	PREVISÃO INICIAL	PREVISÃO ATUALIZADA (a)	RECEITAS REALIZADAS				SALDO A REALIZAR (a-c)
			NO BIMESTRE (b)	% b/a	ATÉ O BIMESTRE (c)	% c/a	
RECEITAS (exceto intra-orçamentárias) (1)	66.293.114,04	66.293.114,04	10.516.275,77	15,86	10.516.275,77	15,86	55.776.838,27
RECEITAS CORRENTES	60.865.145,62	60.865.145,62	10.516.275,77	17,28	10.516.275,77	17,28	50.348.869,85
IMPOSTOS, TAXAS E CONTRIBUIÇÕES DE MELHORIA	2.917.626,83	2.917.626,83	293.159,76	10,05	293.159,76	10,05	2.624.467,07
Impostos	2.618.885,02	2.618.885,02	206.349,20	7,88	206.349,20	7,88	2.412.535,82
Taxas	298.741,81	298.741,81	86.810,56	29,06	86.810,56	29,06	211.931,25
CONTRIBUIÇÕES DE MELHORIA	0,00	0,00	0,00	0,00	0,00	0,00	0,00
CONTRIBUIÇÕES SOCIAIS	1.430.550,24	1.430.550,24	267.833,25	18,72	267.833,25	18,72	1.162.716,99
Contribuições econômicas	0,00	0,00	0,00	0,00	0,00	0,00	0,00
Contribuição para entidades privadas de serviços social e de formação profissional.	0,00	0,00	0,00	0,00	0,00	0,00	0,00
Contribuição para o custeio do serviço de iluminação pública	0,00	0,00	0,00	0,00	0,00	0,00	0,00
RECEITA PATRIMONIAL	1.430.550,24	1.430.550,24	267.833,25	18,72	267.833,25	18,72	1.162.716,99
Exploração do Patrimônio Imobiliário do Estado	179.903,01	179.903,01	29.779,24	16,55	29.779,24	16,55	150.123,77
Valores mobiliários	2.177,28	2.177,28	0,00	0,00	0,00	0,00	2.177,28
Delegação de Serviços Públicos Mediante Concessão, Permissão, Autorização ou Licença.	177.725,73	177.725,73	29.779,24	16,76	29.779,24	16,76	147.946,49
Exploração de Recursos Naturais.	0,00	0,00	0,00	0,00	0,00	0,00	0,00
Exploração do Patrimônio Intangível.	0,00	0,00	0,00	0,00	0,00	0,00	0,00
Cessão de Direitos.	0,00	0,00	0,00	0,00	0,00	0,00	0,00
Demais Receitas Patrimoniais.	0,00	0,00	0,00	0,00	0,00	0,00	0,00
RECEITA AGROPECUÁRIA	0,00	0,00	0,00	0,00	0,00	0,00	0,00
RECEITA INDUSTRIAL	0,00	0,00	0,00	0,00	0,00	0,00	0,00
RECEITA DE SERVIÇOS	500,00	500,00	0,00	0,00	0,00	0,00	500,00
Serviços Administrativos e Comerciais Gerais	500,00	500,00	0,00	0,00	0,00	0,00	500,00
Serviços e Atividades Referentes à Navegação e ao Transporte	0,00	0,00	0,00	0,00	0,00	0,00	0,00

RELATÓRIO RESUMIDO DA EXECUÇÃO ORÇAMENTÁRIA
 BALANÇO ORÇAMENTÁRIO
 ORÇAMENTOS FISCAL E DA SEGURIDADE SOCIAL
 1º bimestre de 2019 (Janeiro a Fevereiro)

Serviços e Atividades Referentes à Saúde	0,00	0,00	0,00	0,00	0,00	0,00	0,00	0,00	0,00	0,00	0,00	0,00	0,00	0,00	0,00	0,00	0,00	0,00	0,00
Outros Serviços	0,00	0,00	0,00	0,00	0,00	0,00	0,00	0,00	0,00	0,00	0,00	0,00	0,00	0,00	0,00	0,00	0,00	0,00	0,00
TRANSFERÊNCIAS CORRENTES	0,00	0,00	0,00	0,00	0,00	0,00	0,00	0,00	0,00	0,00	0,00	0,00	0,00	0,00	0,00	0,00	0,00	0,00	0,00
Transferências da União e de suas Entidades	54.377.479,05	54.377.479,05	9.925.224,68	18,25	9.925.224,68	0,00	0,00	0,00	0,00	0,00	0,00	0,00	0,00	0,00	0,00	0,00	0,00	0,00	0,00
Transferências dos Estados e do Distrito Federal e de suas Entidades	34.477.212,86	34.477.212,86	6.361.876,49	18,45	6.361.876,49	0,00	0,00	0,00	0,00	0,00	0,00	0,00	0,00	0,00	0,00	0,00	0,00	0,00	0,00
Transferências dos Municípios e de suas Entidades	8.654.219,76	8.654.219,76	1.387.338,28	16,03	1.387.338,28	0,00	0,00	0,00	0,00	0,00	0,00	0,00	0,00	0,00	0,00	0,00	0,00	0,00	0,00
Transferências de Instituições Privadas	0,00	0,00	0,00	0,00	0,00	0,00	0,00	0,00	0,00	0,00	0,00	0,00	0,00	0,00	0,00	0,00	0,00	0,00	0,00
Transferências de Outras Instituições Públicas	7.800,00	7.800,00	0,00	0,00	0,00	0,00	0,00	0,00	0,00	0,00	0,00	0,00	0,00	0,00	0,00	0,00	0,00	0,00	0,00
Transferências do Exterior	11.238.246,43	11.238.246,43	2.176.009,91	19,36	2.176.009,91	0,00	0,00	0,00	0,00	0,00	0,00	0,00	0,00	0,00	0,00	0,00	0,00	0,00	0,00
Transferências de Pessoas Físicas	0,00	0,00	0,00	0,00	0,00	0,00	0,00	0,00	0,00	0,00	0,00	0,00	0,00	0,00	0,00	0,00	0,00	0,00	0,00
Transferências Provenientes de Depósitos Não Identificados	0,00	0,00	0,00	0,00	0,00	0,00	0,00	0,00	0,00	0,00	0,00	0,00	0,00	0,00	0,00	0,00	0,00	0,00	0,00
OUTRAS RECEITAS CORRENTES	0,00	0,00	0,00	0,00	0,00	0,00	0,00	0,00	0,00	0,00	0,00	0,00	0,00	0,00	0,00	0,00	0,00	0,00	0,00
Multas Administrativas, Contratuais e Judiciais	1.959.086,49	1.959.086,49	278,84	0,01	278,84	0,00	0,00	0,00	0,00	0,00	0,00	0,00	0,00	0,00	0,00	0,00	0,00	0,00	0,00
Indenizações, Restituições e Ressarcimentos	2.200,00	2.200,00	278,84	12,67	278,84	0,00	0,00	0,00	0,00	0,00	0,00	0,00	0,00	0,00	0,00	0,00	0,00	0,00	0,00
Bens, Direitos e Valores Incorporados ao Patrimônio Público	158.434,53	158.434,53	0,00	0,00	0,00	0,00	0,00	0,00	0,00	0,00	0,00	0,00	0,00	0,00	0,00	0,00	0,00	0,00	0,00
Demais Receitas Correntes	0,00	0,00	0,00	0,00	0,00	0,00	0,00	0,00	0,00	0,00	0,00	0,00	0,00	0,00	0,00	0,00	0,00	0,00	0,00
RECEITAS DE CAPITAL	1.798.451,96	1.798.451,96	0,00	0,00	0,00	0,00	0,00	0,00	0,00	0,00	0,00	0,00	0,00	0,00	0,00	0,00	0,00	0,00	0,00
OPERAÇÕES DE CRÉDITO	5.427.968,42	5.427.968,42	0,00	0,00	0,00	0,00	0,00	0,00	0,00	0,00	0,00	0,00	0,00	0,00	0,00	0,00	0,00	0,00	0,00
Operações de crédito - Mercado Interno	0,00	0,00	0,00	0,00	0,00	0,00	0,00	0,00	0,00	0,00	0,00	0,00	0,00	0,00	0,00	0,00	0,00	0,00	0,00
Operações de crédito - Mercado Externo	0,00	0,00	0,00	0,00	0,00	0,00	0,00	0,00	0,00	0,00	0,00	0,00	0,00	0,00	0,00	0,00	0,00	0,00	0,00
ALIEIÇÃO DE BENS	0,00	0,00	0,00	0,00	0,00	0,00	0,00	0,00	0,00	0,00	0,00	0,00	0,00	0,00	0,00	0,00	0,00	0,00	0,00
Alienação de Bens Móveis	0,00	0,00	0,00	0,00	0,00	0,00	0,00	0,00	0,00	0,00	0,00	0,00	0,00	0,00	0,00	0,00	0,00	0,00	0,00
Alienação de Bens Imóveis	0,00	0,00	0,00	0,00	0,00	0,00	0,00	0,00	0,00	0,00	0,00	0,00	0,00	0,00	0,00	0,00	0,00	0,00	0,00
Alienação de Bens Intangíveis	0,00	0,00	0,00	0,00	0,00	0,00	0,00	0,00	0,00	0,00	0,00	0,00	0,00	0,00	0,00	0,00	0,00	0,00	0,00
AMORTIZAÇÕES DE EMPRÉSTIMOS	0,00	0,00	0,00	0,00	0,00	0,00	0,00	0,00	0,00	0,00	0,00	0,00	0,00	0,00	0,00	0,00	0,00	0,00	0,00
TRANSFERÊNCIAS DE CAPITAL	0,00	0,00	0,00	0,00	0,00	0,00	0,00	0,00	0,00	0,00	0,00	0,00	0,00	0,00	0,00	0,00	0,00	0,00	0,00
Transferências da União e de suas Entidades	5.427.968,42	5.427.968,42	0,00	0,00	0,00	0,00	0,00	0,00	0,00	0,00	0,00	0,00	0,00	0,00	0,00	0,00	0,00	0,00	0,00
Transferências dos Estados e do Distrito Federal e de suas Entidades	3.562.934,13	3.562.934,13	0,00	0,00	0,00	0,00	0,00	0,00	0,00	0,00	0,00	0,00	0,00	0,00	0,00	0,00	0,00	0,00	0,00
Transferências dos Municípios e de suas Entidades	1.865.034,29	1.865.034,29	0,00	0,00	0,00	0,00	0,00	0,00	0,00	0,00	0,00	0,00	0,00	0,00	0,00	0,00	0,00	0,00	0,00
Transferências de Instituições Privadas	0,00	0,00	0,00	0,00	0,00	0,00	0,00	0,00	0,00	0,00	0,00	0,00	0,00	0,00	0,00	0,00	0,00	0,00	0,00

RELATÓRIO RESUMIDO DA EXECUÇÃO ORÇAMENTÁRIA
 BALANÇO ORÇAMENTÁRIO
 ORÇAMENTOS FISCAL E DA SEGURIDADE SOCIAL
 1º bimestre de 2019 (Janeiro a Fevereiro)

Transferências de Outras Instituições Públicas	0,00	0,00	0,00	0,00	0,00	0,00	0,00	0,00	0,00	0,00	0,00	0,00	0,00	0,00	0,00	0,00	0,00	0,00	0,00	
Transferências do Exterior	0,00	0,00	0,00	0,00	0,00	0,00	0,00	0,00	0,00	0,00	0,00	0,00	0,00	0,00	0,00	0,00	0,00	0,00	0,00	0,00
Transferências de Pessoas Físicas	0,00	0,00	0,00	0,00	0,00	0,00	0,00	0,00	0,00	0,00	0,00	0,00	0,00	0,00	0,00	0,00	0,00	0,00	0,00	0,00
Transferências Provenientes de Depósitos Não Identificados	0,00	0,00	0,00	0,00	0,00	0,00	0,00	0,00	0,00	0,00	0,00	0,00	0,00	0,00	0,00	0,00	0,00	0,00	0,00	0,00
OUTRAS RECEITAS DE CAPITAL	0,00	0,00	0,00	0,00	0,00	0,00	0,00	0,00	0,00	0,00	0,00	0,00	0,00	0,00	0,00	0,00	0,00	0,00	0,00	0,00
Integralização do Capital Social	0,00	0,00	0,00	0,00	0,00	0,00	0,00	0,00	0,00	0,00	0,00	0,00	0,00	0,00	0,00	0,00	0,00	0,00	0,00	0,00
Remuneração das Disponibilidades do Tesouro	0,00	0,00	0,00	0,00	0,00	0,00	0,00	0,00	0,00	0,00	0,00	0,00	0,00	0,00	0,00	0,00	0,00	0,00	0,00	0,00
Resgate de Títulos do Tesouro	0,00	0,00	0,00	0,00	0,00	0,00	0,00	0,00	0,00	0,00	0,00	0,00	0,00	0,00	0,00	0,00	0,00	0,00	0,00	0,00
Demais Receitas de Capital	0,00	0,00	0,00	0,00	0,00	0,00	0,00	0,00	0,00	0,00	0,00	0,00	0,00	0,00	0,00	0,00	0,00	0,00	0,00	0,00
RECEITAS (Intra-orçamentárias) (II)	0,00	0,00	0,00	0,00	0,00	0,00	0,00	0,00	0,00	0,00	0,00	0,00	0,00	0,00	0,00	0,00	0,00	0,00	0,00	0,00
SUBTOTAL DAS RECEITAS (III) = (I + II)	66.293.114,04	66.293.114,04	10.516.275,77	15,86	10.516.275,77	15,86	10.516.275,77	15,86	55.776.838,27	66.293.114,04	66.293.114,04	10.516.275,77	15,86	10.516.275,77	15,86	55.776.838,27	66.293.114,04	66.293.114,04	10.516.275,77	15,86
OPERAÇÕES DE CREDITO / REFINANCIAMENTO (IV)																				
OPERAÇÕES DE CREDITO - MERCADO INTERNO																				
Mobilizatória																				
contratual																				
OPERAÇÕES DE CREDITO - MERCADO EXTERNO																				
Mobilizatória																				
contratual																				
SUBTOTAL COM REFINANCIAMENTO (V) = (III + IV)	66.293.114,04	66.293.114,04	10.516.275,77	15,86	10.516.275,77	15,86	10.516.275,77	15,86	55.776.838,27	66.293.114,04	66.293.114,04	10.516.275,77	15,86	10.516.275,77	15,86	55.776.838,27	66.293.114,04	66.293.114,04	10.516.275,77	15,86
DÉFICIT (VI)	-	-	-	-	-	-	-	-	-	-	-	-	-	-	-	-	-	-	-	-
TOTAL (VII) = (V+VI)	66.293.114,04	66.293.114,04	10.516.275,77	15,86	10.516.275,77	15,86	10.516.275,77	15,86	55.776.838,27	66.293.114,04	66.293.114,04	10.516.275,77	15,86	10.516.275,77	15,86	55.776.838,27	66.293.114,04	66.293.114,04	10.516.275,77	15,86
SALDOS DE EXERCÍCIOS ANTERIORES (utilizados para créditos adição Recursos arrecadados em exercícios anteriores - RPPS Superávit financeiro)	-	-	-	-	-	-	-	-	-	-	-	-	-	-	-	-	-	-	-	-
DOTAÇÃO																				
DOTAÇÃO																				
DESPESAS EMPENHADAS																				
DESPESAS LIQUIDADAS																				
DESPESAS																				
INSCRITAS EM																				

DESPESAS ORÇAMENTÁRIAS	INICIAL (d)	ATUALIZADA (e)	SALDO		SALDO		PAGAS ATÉ O BIMESTRE (j)	RESTOS A PAGAR NÃO PROCESSADOS (k)		
			NO BIMESTRE	ATÉ O BIMESTRE (f)	NO BIMESTRE	ATÉ O BIMESTRE (h)				
			(g)=(e-f)	(i)=(e-h)						
DESPESAS (exceto intr orçamentárias) (VIII)	66.293.114,04	66.293.114,04	37.629.981,88	37.629.981,88	28.663.132,16	8.105.005,47	8.105.005,47	58.188.108,57	5.837.611,93	29.524.976,41
DESPESAS CORRENTES	51.862.695,62	55.278.327,62	36.584.356,49	36.584.356,49	18.693.971,13	7.903.258,08	7.903.258,08	47.375.069,54	5.638.682,90	28.681.098,41
Pessoal e encargos so	28.133.399,25	28.404.099,25	20.445.900,00	20.445.900,00	7.958.199,25	4.655.694,48	4.655.694,48	23.748.404,77	4.261.644,42	15.790.205,52
Outras despesas corre	23.729.296,37	26.874.228,37	16.138.456,49	16.138.456,49	10.735.771,88	3.247.563,60	3.247.563,60	23.626.664,77	1.377.038,48	12.890.892,89
DESPESAS DE CAPITAL	13.943.418,42	10.527.786,42	1.045.625,39	1.045.625,39	9.482.161,03	201.747,39	201.747,39	10.326.039,03	198.929,03	843.878,00
Investimentos	12.778.878,70	9.364.246,70	24.727,68	24.727,68	9.339.519,02	19.449,98	19.449,98	9.344.796,72	16.631,62	5.277,70
Inversões financeiras	13.539,72	13.539,72	0,00	0,00	13.539,72	0,00	0,00	13.539,72	0,00	0,00
Amortização de dívida	1.151.000,00	1.150.000,00	1.020.897,71	1.020.897,71	129.102,29	182.297,41	182.297,41	967.702,59	182.297,41	838.600,30
Reserva de Contingenci	0,00	0,00	0,00	0,00	0,00	0,00	0,00	0,00	0,00	0,00
DESPESAS (intra- orçamentárias) (IX)	0,00	0,00	0,00	0,00	0,00	0,00	0,00	0,00	0,00	0,00
SUBTOTAL DAS DESPESAS (X)=(VIII+IX)	66.293.114,04	66.293.114,04	37.629.981,88	37.629.981,88	28.663.132,16	8.105.005,47	8.105.005,47	58.188.108,57	5.837.611,93	29.524.976,41
AMORTIZAÇÃO DA DÍVIDA REFINANCIAMENTO (XI)										
AMORT. DA DÍVIDA INT divida mobiliária										
Outras dívidas										
AMORT. DA DÍVIDA EXT divida mobiliária										
Outras dívidas										
SUBTOTAL COM REFINANCI MENTO (XII)=(X+XI)	66.293.114,04	66.293.114,04	37.629.981,88	37.629.981,88	28.663.132,16	8.105.005,47	8.105.005,47	58.188.108,57	5.837.611,93	29.524.976,41
SUPERAVIT (XIII)	-	-	-	-	-	-	2.411.270,30	-	-	-

RECEITAS (intra-orçamentárias) (II)	PREVISÃO INICIAL	PREVISÃO ATUALIZADA (a)	RECEITAS REALIZADAS		SALDO A REALIZAR (a-c)					
			NO BIMESTRE (b)	% b/a		ATE O BIMESTRE (c)	% c/a			
TOTAL (XIV)=(XII+XIII)	66.293.114,04	66.293.114,04	37.629.981,88	37.629.981,88	28.663.132,16	8.105.005,47	10.516.275,77	58.188.108,57	5.837.611,93	29.524.976,41
RESERVA DO RPPS	0,00	0,00	0,00	0,00	0,00	0,00	0,00	0,00	0,00	0,00
RECEITAS ORÇAMENTÁRIAS	0,00	0,00	0,00	0,00	0,00	0,00	0,00	0,00	0,00	0,00
RECEITAS CORRENTES	0,00	0,00	0,00	0,00	0,00	0,00	0,00	0,00	0,00	0,00
IMPOSTOS, TAXAS E CONTRIBUIÇÕES DE MELHORIA	0,00	0,00	0,00	0,00	0,00	0,00	0,00	0,00	0,00	0,00
Impostos	0,00	0,00	0,00	0,00	0,00	0,00	0,00	0,00	0,00	0,00
Taxas	0,00	0,00	0,00	0,00	0,00	0,00	0,00	0,00	0,00	0,00
Contribuição de melhoria	0,00	0,00	0,00	0,00	0,00	0,00	0,00	0,00	0,00	0,00
CONTRIBUIÇÕES	0,00	0,00	0,00	0,00	0,00	0,00	0,00	0,00	0,00	0,00
Contribuições sociais	0,00	0,00	0,00	0,00	0,00	0,00	0,00	0,00	0,00	0,00
Contribuições econômicas	0,00	0,00	0,00	0,00	0,00	0,00	0,00	0,00	0,00	0,00
Contribuição para entidades privadas de serviços social e de formação profissional	0,00	0,00	0,00	0,00	0,00	0,00	0,00	0,00	0,00	0,00
Contribuição para o custeio do serviço de iluminação pública	0,00	0,00	0,00	0,00	0,00	0,00	0,00	0,00	0,00	0,00
RECEITA PATRIMONIAL	0,00	0,00	0,00	0,00	0,00	0,00	0,00	0,00	0,00	0,00
Exploração do patrimônio Imobiliário do Estado	0,00	0,00	0,00	0,00	0,00	0,00	0,00	0,00	0,00	0,00
Valores mobiliários	0,00	0,00	0,00	0,00	0,00	0,00	0,00	0,00	0,00	0,00
Delegação de serviços públicos Mediante Concessão, Permissão, Autorização ou Licença	0,00	0,00	0,00	0,00	0,00	0,00	0,00	0,00	0,00	0,00
Exploração de Recursos Naturais	0,00	0,00	0,00	0,00	0,00	0,00	0,00	0,00	0,00	0,00
Exploração do Patrimônio Intangível	0,00	0,00	0,00	0,00	0,00	0,00	0,00	0,00	0,00	0,00
Cessão de Direitos	0,00	0,00	0,00	0,00	0,00	0,00	0,00	0,00	0,00	0,00
Demais Receitas Patrimoniais	0,00	0,00	0,00	0,00	0,00	0,00	0,00	0,00	0,00	0,00
RECEITA AGROPECUÁRIA	0,00	0,00	0,00	0,00	0,00	0,00	0,00	0,00	0,00	0,00
RECEITA INDUSTRIAL	0,00	0,00	0,00	0,00	0,00	0,00	0,00	0,00	0,00	0,00
RECEITA DE SERVIÇOS	0,00	0,00	0,00	0,00	0,00	0,00	0,00	0,00	0,00	0,00

RELATÓRIO RESUMIDO DA EXECUÇÃO ORÇAMENTÁRIA
 BALANÇO ORÇAMENTÁRIO
 ORÇAMENTOS FISCAL E DA SEGURIDADE SOCIAL
 1º bimestre de 2019 (Janeiro a Fevereiro)

Serviços Administrativos e Comerciais Gerais	0,00	0,00	0,00	0,00	0,00	0,00	0,00	0,00	0,00
Serviços e Atividades Referentes à Navegação e ao Transporte	0,00	0,00	0,00	0,00	0,00	0,00	0,00	0,00	0,00
Serviços e Atividades Referentes à Saúde	0,00	0,00	0,00	0,00	0,00	0,00	0,00	0,00	0,00
Serviços e Atividades Financeiras	0,00	0,00	0,00	0,00	0,00	0,00	0,00	0,00	0,00
Outros Serviços	0,00	0,00	0,00	0,00	0,00	0,00	0,00	0,00	0,00
TRANSFERÊNCIAS CORRENTES	0,00	0,00	0,00	0,00	0,00	0,00	0,00	0,00	0,00
Transferências da União e de suas Entidades	0,00	0,00	0,00	0,00	0,00	0,00	0,00	0,00	0,00
Transferências dos Estados e do Distrito Federal e de suas Entidades	0,00	0,00	0,00	0,00	0,00	0,00	0,00	0,00	0,00
Transferências dos Municípios e de suas Entidades	0,00	0,00	0,00	0,00	0,00	0,00	0,00	0,00	0,00
Transferências de Instituições Privadas	0,00	0,00	0,00	0,00	0,00	0,00	0,00	0,00	0,00
Transferências de Outras Instituições Públicas	0,00	0,00	0,00	0,00	0,00	0,00	0,00	0,00	0,00
Transferências do Exterior	0,00	0,00	0,00	0,00	0,00	0,00	0,00	0,00	0,00
Transferências de Pessoas Físicas	0,00	0,00	0,00	0,00	0,00	0,00	0,00	0,00	0,00
Transferências Provenientes de Depósitos Não Identificados	0,00	0,00	0,00	0,00	0,00	0,00	0,00	0,00	0,00
OUTRAS RECEITAS CORRENTES	0,00	0,00	0,00	0,00	0,00	0,00	0,00	0,00	0,00
Multas Administrativas, Contratuais e Judiciais	0,00	0,00	0,00	0,00	0,00	0,00	0,00	0,00	0,00
Indenizações, Restituições e Ressarcimentos	0,00	0,00	0,00	0,00	0,00	0,00	0,00	0,00	0,00
Bens, Direitos e Valores Incorporados ao Patrimônio Público	0,00	0,00	0,00	0,00	0,00	0,00	0,00	0,00	0,00
Demais Receitas Correntes	0,00	0,00	0,00	0,00	0,00	0,00	0,00	0,00	0,00
RECEITAS DE CAPITAL	0,00	0,00	0,00	0,00	0,00	0,00	0,00	0,00	0,00
OPERAÇÕES DE CRÉDITO	0,00	0,00	0,00	0,00	0,00	0,00	0,00	0,00	0,00
Operações de crédito - Mercado Interno	0,00	0,00	0,00	0,00	0,00	0,00	0,00	0,00	0,00
Operações de crédito - Mercado Externo	0,00	0,00	0,00	0,00	0,00	0,00	0,00	0,00	0,00
ALIENAÇÃO DE BENS	0,00	0,00	0,00	0,00	0,00	0,00	0,00	0,00	0,00
Alienação de Bens Móveis	0,00	0,00	0,00	0,00	0,00	0,00	0,00	0,00	0,00
Alienação de Bens Imóveis	0,00	0,00	0,00	0,00	0,00	0,00	0,00	0,00	0,00
Alienação de Bens Intangíveis	0,00	0,00	0,00	0,00	0,00	0,00	0,00	0,00	0,00
AMORTIZAÇÕES DE EMPRÉSTIMOS	0,00	0,00	0,00	0,00	0,00	0,00	0,00	0,00	0,00
TRANSFERÊNCIAS DE CAPITAL	0,00	0,00	0,00	0,00	0,00	0,00	0,00	0,00	0,00
Transferências da União e de suas Entidades	0,00	0,00	0,00	0,00	0,00	0,00	0,00	0,00	0,00
Transferências dos Estados e do Distrito Federal	0,00	0,00	0,00	0,00	0,00	0,00	0,00	0,00	0,00

RELATÓRIO RESUMIDO DA EXECUÇÃO ORÇAMENTÁRIA
 BALANÇO ORÇAMENTÁRIO
 ORÇAMENTOS FISCAL E DA SEGURIDADE SOCIAL
 1º bimestre de 2019 (Janeiro a Fevereiro)

e de suas Entidades	DESPESAS EMPENHADAS		SALDO	DESPESAS LIQUIDADAS		SALDO	DESPESAS PAGAS ATÉ O BIMESTRE (j)	INSCRITAS EM RESTOS A PAGAR NÃO PROCESSADOS (k)
	NO BIMESTRE	ATÉ O BIMESTRE (f)		NO BIMESTRE	ATÉ O BIMESTRE (h)			
Transferências dos Municípios e de suas Entidades	0,00	0,00	0,00	0,00	0,00	0,00	0,00	0,00
Transferências de Instituições Privadas	0,00	0,00	0,00	0,00	0,00	0,00	0,00	0,00
Transferências de Outras Instituições Públicas	0,00	0,00	0,00	0,00	0,00	0,00	0,00	0,00
Transferências do Exterior	0,00	0,00	0,00	0,00	0,00	0,00	0,00	0,00
Transferências de Pessoas Físicas	0,00	0,00	0,00	0,00	0,00	0,00	0,00	0,00
Transferências Provenientes de Depósitos Não Identificados	0,00	0,00	0,00	0,00	0,00	0,00	0,00	0,00
OUTRAS RECEITAS DE CAPITAL	0,00	0,00	0,00	0,00	0,00	0,00	0,00	0,00
Integralização do Capital Social	0,00	0,00	0,00	0,00	0,00	0,00	0,00	0,00
Remuneração das Disponibilidades do Tesouro	0,00	0,00	0,00	0,00	0,00	0,00	0,00	0,00
Resgate de Títulos do Tesouro	0,00	0,00	0,00	0,00	0,00	0,00	0,00	0,00
Demais Receitas de Capital	0,00	0,00	0,00	0,00	0,00	0,00	0,00	0,00


DESPESAS INTRA-ORÇAMENTÁRIAS	DOTAÇÃO INICIAL (d)	DOTAÇÃO ATUALIZADA (e)	DESPESAS EMPENHADAS		SALDO (g)=(e-f)	DESPESAS LIQUIDADAS		SALDO (i)=(e-h)	DESPESAS PAGAS ATÉ O BIMESTRE (j)	INSCRITAS EM RESTOS A PAGAR NÃO PROCESSADOS (k)
			NO BIMESTRE	ATÉ O BIMESTRE (f)		NO BIMESTRE	ATÉ O BIMESTRE (h)			
DESPESAS (intra-orçamentárias) (IX)	0,00	0,00	0,00	0,00	0,00	0,00	0,00	0,00	0,00	0,00
DESPESAS CORRENTES	0,00	0,00	0,00	0,00	0,00	0,00	0,00	0,00	0,00	0,00
DESPESAS DE CAPITAL	0,00	0,00	0,00	0,00	0,00	0,00	0,00	0,00	0,00	0,00
Reserva de Contingência	0,00	0,00	0,00	0,00	0,00	0,00	0,00	0,00	0,00	0,00

FONTE: SISTEMA: Aspect Informativa - UNIDADE RESPONSÁVEL: Prefeitura Municipal de Tabuleiro do Norte - DATA DA EMISSÃO: 29/03/2019 - HORA DA EMISSÃO: 20:22:12

NOTAS: (*) - No modelo da STN, não existe coluna para reduções de dotação. Por este motivo, as reduções foram deduzidas na própria coluna de 'Créditos adicionais', motivo pelo qual esta coluna poderá conter valores negativos, não sendo portanto nenhum erro ser exibido valores negativos na coluna 'Créditos adicionais'.

RELATÓRIO RESUMIDO DA EXECUÇÃO ORÇAMENTÁRIA
BALANÇO ORÇAMENTÁRIO
ORÇAMENTOS FISCAL E DA SEGURIDADE SOCIAL
1º bimestre de 2019 (Janeiro a Fevereiro)


RUDSON RABELO VASCONCELOS
Prefeito Municipal


CASPE - SERV. DE CONTAB. PÚBLICA E EMP
Contador

GUSTAVO WANDERLEY MARTINS
Secretário de Finanças


CLEUDAXIO ALVES DE LIMA
Controlador


Ana Paula Chagas
Secretária de Finanças
Portaria Nº 076/2019



FUNÇÃO / SUBFUNÇÃO	DOTAÇÃO INICIAL	DOTAÇÃO ATUALIZADA	DESPESAS EMPENHADAS			SALDO	DESPESAS LIQUIDADAS			SALDO	INSCRITAS EM RESTOS A PAGAR NÃO PROCESSADOS
			NO BIMESTRE	ATÉ O BIMESTRE (b)	%(b/total b)		NO BIMESTRE	ATÉ O BIMESTRE (d)	%(d/total d)		
DESPESAS (EXCETO INTRA-ORÇAMENTARIAS) (1)	65.806.114,04	65.806.114,04	37.629.981,88	37.629.981,88	100,00	28.176.132,16	8.105.005,47	8.105.005,47	100,00	57.701.108,57	29.524.976,41
LEGISLATIVA											
Ação Legislativa	2.400.000,00	2.400.000,00	0,00	0,00	0,00	2.400.000,00	0,00	0,00	0,00	2.400.000,00	0,00
ESSENCIAL À JUSTIÇA											
Administração Geral	506.500,00	372.500,00	221.500,00	221.500,00	0,59	151.000,00	40.723,52	40.723,52	0,50	331.776,48	180.776,48
Demais Subfunções	138.500,00	39.500,00	0,00	0,00	0,00	39.500,00	0,00	0,00	0,00	39.500,00	0,00
ADMINISTRAÇÃO											
Administração Geral	368.000,00	333.000,00	221.500,00	221.500,00	0,59	111.500,00	40.723,52	40.723,52	0,50	292.276,48	180.776,48
Administração Social	10.725.863,85	10.315.263,85	6.923.672,53	6.923.672,53	18,40	3.391.591,32	1.211.601,20	1.211.601,20	14,95	9.103.662,65	5.712.071,33
Controle Interno	10.468.913,85	10.054.313,85	6.779.841,63	6.779.841,63	18,02	3.274.472,22	1.187.873,04	1.187.873,04	14,66	8.866.440,81	5.591.968,59
Administração de Receitas	192.000,00	215.000,00	143.830,90	143.830,90	0,38	71.169,10	23.728,16	23.728,16	0,29	191.271,84	120.102,74
ASSISTÊNCIA SOCIAL											
Assistência ao Idoso	64.950,00	45.950,00	0,00	0,00	0,00	45.950,00	0,00	0,00	0,00	45.950,00	0,00
Assistência à Criança e ao Adolescente	2.926.548,37	3.731.548,37	2.394.453,35	2.394.453,35	6,36	1.337.095,02	368.033,87	368.033,87	4,54	3.363.514,50	2.026.419,48
Assistência Comunitária	130.400,00	26.400,00	0,00	0,00	0,00	26.400,00	0,00	0,00	0,00	26.400,00	0,00
Administração Geral	561.900,00	523.900,00	269.745,83	269.745,83	0,72	254.154,17	33.963,96	33.963,96	0,42	489.936,04	235.781,87
SAÚDE											
Atenção Básica	1.158.000,00	1.911.248,37	1.109.521,78	1.109.521,78	2,95	801.726,59	94.369,04	94.369,04	1,16	1.816.879,33	1.015.152,74
Assistência Hospitalar e Ambulatorial	16.780.258,83	17.462.296,83	12.024.093,21	12.024.093,21	31,95	5.438.203,62	2.373.557,85	2.373.557,85	29,29	15.088.738,98	9.650.535,36
Atenção Especializada	6.807.258,77	6.890.258,77	4.593.782,11	4.593.782,11	12,21	2.296.476,66	1.136.058,25	1.136.058,25	14,02	5.754.200,52	3.457.723,86
Atenção em Saúde Bucal	4.273.656,08	4.400.024,08	3.233.996,76	3.233.996,76	8,59	1.166.027,32	614.720,38	614.720,38	7,58	3.785.303,70	2.619.276,38
Atenção em Saúde da Criança e do Adolescente	251.760,98	251.760,98	76.000,00	76.000,00	0,20	175.760,98	26.315,00	26.315,00	0,32	225.445,98	49.685,00
Atenção em Saúde da Mulher	627.876,00	1.037.376,00	481.241,72	481.241,72	1,28	556.134,28	105.502,17	105.502,17	1,30	931.873,83	375.739,55
Atenção em Saúde do Idoso	616.400,00	156.400,00	0,00	0,00	0,00	156.400,00	0,00	0,00	0,00	156.400,00	0,00
Atenção em Saúde Mental	4.203.307,00	4.726.477,00	3.639.072,62	3.639.072,62	9,67	1.087.404,38	490.962,05	490.962,05	6,06	4.235.514,95	3.148.110,57
Atenção em Saúde do Trabalhador	376.000,00	209.000,00	0,00	0,00	0,00	209.000,00	0,00	0,00	0,00	209.000,00	0,00
Atenção em Saúde do Trabalhador Rural	51.000,00	51.000,00	0,00	0,00	0,00	51.000,00	0,00	0,00	0,00	51.000,00	0,00

FUNÇÃO / SUBFUNÇÃO	DOTAÇÃO INICIAL	DOTAÇÃO ATUALIZADA	DESPESAS EMPENHADAS			SALDO (c) = (a-b)	DESPESAS LIQUIDADAS			SALDO (e) = (a-d)	INSCRITAS EM RESTOS A PAGAR NÃO PROCESSADOS (f)
			NO BIMESTRE	ATÉ O BIMESTRE (b)	%		NO BIMESTRE	ATÉ O BIMESTRE (d)	%		
Fomento ao Trabalho	325.000,00	158.000,00	0,00	0,00	0,00	158.000,00	0,00	0,00	158.000,00	0,00	
EDUCAÇÃO	20.338.769,12	21.157.031,12	12.691.148,48	12.691.148,48	33,73	8.465.882,64	0,00	0,00	17.822.104,73	9.356.222,09	
Educação Fundamental	12.447.997,60	12.598.097,60	8.214.632,50	8.214.632,50	21,83	4.383.465,10	2.198.700,08	27,13	10.399.397,52	6.015.932,42	
Educação Médio	657.465,74	698.465,74	316.743,00	316.743,00	0,84	381.722,74	0,00	0,00	698.465,74	316.743,00	
Educação Superior	90.000,00	90.000,00	0,00	0,00	0,00	90.000,00	0,00	0,00	90.000,00	0,00	
Educação Infantil	4.225.734,58	3.589.734,58	1.770.898,50	1.770.898,50	4,71	1.818.836,08	441.585,36	5,45	3.148.149,22	1.329.313,14	
Educação de Jovens e Adultos	224.000,00	224.000,00	525,00	525,00	0,00	223.475,00	0,00	0,00	224.000,00	525,00	
Educação Básica	872.299,29	1.224.299,29	562.621,50	562.621,50	1,50	661.677,79	0,00	0,00	1.224.299,29	562.621,50	
Administração Geral	1.152.700,00	2.031.362,00	1.495.364,48	1.495.364,48	3,97	535.997,52	649.075,75	8,01	1.382.286,25	846.288,73	
Demais Subfunções	668.571,91	701.071,91	330.363,50	330.363,50	0,88	370.708,41	45.565,20	0,56	655.506,71	284.798,30	
CULTURA	973.500,00	819.300,00	301.571,49	301.571,49	0,80	517.728,51	75.407,67	0,93	743.892,33	226.163,82	
Diáspora Cultural	973.500,00	819.300,00	301.571,49	301.571,49	0,80	517.728,51	75.407,67	0,93	743.892,33	226.163,82	
DIREITOS DA CIDADANIA	385.071,43	124.071,43	0,00	0,00	0,00	124.071,43	0,00	0,00	124.071,43	0,00	
Direitos Individuais, Coletivos	196.071,43	20.071,43	0,00	0,00	0,00	20.071,43	0,00	0,00	20.071,43	0,00	
Administração Geral	189.000,00	104.000,00	0,00	0,00	0,00	104.000,00	0,00	0,00	104.000,00	0,00	
URBANISMO	3.463.552,20	2.955.552,20	883.730,04	883.730,04	2,35	2.071.822,16	193.900,25	2,39	2.761.651,95	689.829,79	
Infra-Estrutura Urbana	2.066.190,28	1.558.190,28	0,00	0,00	0,00	1.558.190,28	0,00	0,00	1.558.190,28	0,00	
Demais Subfunções	1.397.361,92	1.397.361,92	883.730,04	883.730,04	2,35	513.631,88	193.900,25	2,39	1.203.461,67	689.829,79	
HABITAÇÃO	602.000,00	602.000,00	0,00	0,00	0,00	602.000,00	0,00	0,00	602.000,00	0,00	
Habituação Urbana	550.000,00	550.000,00	0,00	0,00	0,00	550.000,00	0,00	0,00	550.000,00	0,00	
Administração Geral	52.000,00	52.000,00	0,00	0,00	0,00	52.000,00	0,00	0,00	52.000,00	0,00	
SAQUEAMENTO	1.377.000,00	1.227.000,00	0,00	0,00	0,00	1.227.000,00	0,00	0,00	1.227.000,00	0,00	
Saneamento Básico Urbano	1.377.000,00	1.227.000,00	0,00	0,00	0,00	1.227.000,00	0,00	0,00	1.227.000,00	0,00	
GESTÃO AMBIENTAL	1.174.050,24	842.050,24	121.410,02	121.410,02	0,32	720.640,22	39.489,50	0,49	802.560,74	81.920,52	
Preservação e Conservação	55.000,00	55.000,00	0,00	0,00	0,00	55.000,00	0,00	0,00	55.000,00	0,00	
Controle Ambiental	300.000,00	260.000,00	121.410,02	121.410,02	0,32	138.589,98	39.489,50	0,49	220.510,50	81.920,52	
Recursos Hídricos	769.050,24	492.050,24	0,00	0,00	0,00	492.050,24	0,00	0,00	492.050,24	0,00	

RELATÓRIO RESUMIDO DA EXECUÇÃO ORÇAMENTÁRIA
 DEMONSTRATIVO DA EXECUÇÃO DAS DESPESAS POR FUNÇÃO/SUBFUNÇÃO
 ORÇAMENTO FISCAL E DA SEGURIDADE SOCIAL
 1º bimestre de 2019 (Janeiro a Fevereiro)

RREO - Anexo 2 (LRF, Art. 52, inciso II, alínea 'c')

R\$ 1,00

FUNÇÃO / SUBFUNÇÃO	DOTAÇÃO INICIAL	DOTAÇÃO ATUALIZADA (a)	DESPESAS EMPENHADAS		%	SALDO (c) = (a-b)	DESPESAS LIQUIDADAS		%	SALDO (e) = (a-d)	INSCRITAS EM RESTOS A PAGAR NÃO PROCESSADOS (f)	
			NO BIMESTRE	ATÉ 0 BIMESTRE (b)			NO BIMESTRE	ATÉ 0 BIMESTRE (d)				
Demais Subfunções	50.000,00	35.000,00	0,00	0,00	0,00	35.000,00	0,00	0,00	0,00	0,00	0,00	
AGRICULTURA	800.000,00	1.019.000,00	666.034,13	666.034,13	1,77	352.965,87	193.944,95	2,39	825.055,05	472.089,18	0,00	
Promoção da Produção Agrop	258.000,00	258.000,00	58.956,00	58.956,00	0,16	199.044,00	9.826,00	0,12	248.174,00	49.130,00	0,00	
Administração Geral	473.000,00	692.000,00	605.878,13	605.878,13	1,61	86.121,87	182.918,95	2,26	509.081,05	422.959,18	0,00	
Demais subfunções	69.000,00	69.000,00	1.200,00	1.200,00	0,00	67.800,00	1.200,00	0,01	67.800,00	0,00	0,00	
CONFÉCIO E SERVIÇOS	35.000,00	20.000,00	0,00	0,00	0,00	20.000,00	0,00	0,00	20.000,00	0,00	0,00	
Turismo	35.000,00	20.000,00	0,00	0,00	0,00	20.000,00	0,00	0,00	20.000,00	0,00	0,00	
ENERGIA	300.000,00	225.000,00	0,00	0,00	0,00	225.000,00	0,00	0,00	225.000,00	0,00	0,00	
Energia Elétrica	300.000,00	225.000,00	0,00	0,00	0,00	225.000,00	0,00	0,00	225.000,00	0,00	0,00	
TRANSPORTE	830.000,00	520.000,00	0,00	0,00	0,00	520.000,00	0,00	0,00	520.000,00	0,00	0,00	
Transporte Rodoviário	830.000,00	520.000,00	0,00	0,00	0,00	520.000,00	0,00	0,00	520.000,00	0,00	0,00	
DESPORTO E LAZER	669.000,00	661.500,00	381.470,92	381.470,92	1,01	280.029,08	91.122,86	1,12	570.377,14	290.348,06	0,00	
Desporto Comunitário	389.500,00	207.500,00	11.000,00	11.000,00	0,03	196.500,00	11.000,00	0,14	196.500,00	0,00	0,00	
Administração Geral	279.500,00	454.000,00	370.470,92	370.470,92	0,98	83.529,08	80.122,86	0,99	373.877,14	290.348,06	0,00	
ENCARGOS ESPECIAIS	1.143.000,00	1.143.000,00	1.020.897,71	1.020.897,71	2,71	122.102,29	182.297,41	2,25	960.702,59	838.600,30	0,00	
Refinanciamento da Dívida I	1.143.000,00	1.143.000,00	1.020.897,71	1.020.897,71	2,71	122.102,29	182.297,41	2,25	960.702,59	838.600,30	0,00	
DESPESAS (INTRA-ORÇAMENTARIAS) (II)	0,00	0,00	0,00	0,00	0,00	0,00	0,00	0,00	0,00	0,00	0,00	
TOTAL (III) = (I + II)	65.806.114,04	65.806.114,04	37.629.981,88	37.629.981,88	100,00	28.176.132,16	8.105.005,47	8.105.005,47	100,00	57.701.108,57	29.524.976,41	0,00

FONTE: SISTEMA: Aspect Informática - UNIDADE RESPONSÁVEL: Prefeitura Municipal de Tabuleiro do Norte - DATA DA EMISSÃO: 29/03/2019 - HORA DA EMISSÃO: 20:39:27

RELATÓRIO RESUMIDO DA EXECUÇÃO ORÇAMENTÁRIA
 DEMONSTRATIVO DA EXECUÇÃO DAS DESPESAS POR FUNÇÃO/SUBFUNÇÃO
 ORÇAMENTO FISCAL E DA SEGURIDADE SOCIAL
 1º bimestre de 2019 (Janeiro a Fevereiro)

RREO - Anexo 2 (LRF, Art.52, inciso II, alínea 'c')

R\$ 1,00

FUNÇÃO / SUBFUNÇÃO - INTRA	DOTAÇÃO INICIAL	DOTAÇÃO ATUALIZADA (a)	DESPESAS EMPENHADAS		SALDO (c) = (a-b)	DESPESAS LIQUIDADAS		SALDO (e) = (a-d)	INSCRITAS EM RESTOS A PAGAR NÃO PROCESSADOS (f)
			NO BIMESTRE	ATÉ 0 BIMESTRE (b)		% (b/total)	NO BIMESTRE		
DESPESAS (INTRA-ORÇAMENTARIAS) (II)	0,00	0,00	0,00	0,00	0,00	0,00	0,00	0,00	0,00


FONTE: SISTEMA: Aspec Informática - UNIDADE RESPONSÁVEL: Prefeitura Municipal de Tabuleiro do Norte - DATA DA EMISSÃO: 29/03/2019 - HORA DA EMISSÃO: 20:39:27


 RILDSON RABELO VASCONCELOS
 Prefeito Municipal


 CASPE - SERV. DE CONTAB. PÚBLICA E EMP
 Contador

GUSTAVO WANDERLEY MARTINS
 Secretário de Finanças


 CLEUDAZIO ALVES DE LIMA
 Controlador


 Ana Paula Chagas
 Secretária de Finanças
 Portaria Nº 076/2019

RREO - ANEXO 3 (LRF, Art.53, inciso I)

R\$ 1,00

ESPECIFICAÇÃO	EVOLUÇÃO DA RECEITA REALIZADA NOS ÚLTIMOS 12 MESES											
	Mar/2018	Abr/2018	Mai/2018	Jun/2018	Jul/2018	Ago/2018	Set/2018					
RECEITAS CORRENTES (I)	4.636.659,33	5.654.115,89	5.866.039,81	5.630.040,17	5.282.897,75	4.592.618,18	4.456.030,38					
Impostos, Taxas e Contribuições de Melho	230.601,39	141.471,03	185.642,85	462.396,42	238.699,78	202.416,88	376.211,41					
IPTU	3.621,68	4.080,88	4.305,19	6.788,93	28.415,36	35.529,26	31.332,07					
ISS	111.702,21	83.010,43	153.778,05	326.626,10	141.194,06	95.287,78	94.378,87					
ITBI	1.266,55	8.738,39	4.202,53	8.058,81	12.958,08	7.844,98	12.736,57					
ITR	70.769,19	28.609,73	11.901,11	109.646,60	28.242,02	20.524,77	216.448,77					
Outros Impostos, Taxas e Contribuições	43.241,76	17.031,60	11.455,97	11.275,98	27.890,26	43.230,09	21.315,13					
Contribuições	109.685,32	113.022,16	110.241,68	116.896,88	116.960,99	135.321,98	143.051,62					
Receita Patrimonial	13.641,98	13.370,88	14.002,16	13.930,39	18.158,38	20.003,55	14.896,53					
Rendimentos de Aplicação Financeira	13.641,98	13.370,88	14.002,16	13.930,39	18.158,38	20.003,55	14.896,53					
Outras Receitas Patrimoniais	0,00	0,00	0,00	0,00	0,00	0,00	0,00					
Receita agropecuária	0,00	0,00	0,00	0,00	0,00	0,00	0,00					
Receita industrial	0,00	0,00	0,00	0,00	0,00	0,00	0,00					
Receita de serviços	0,00	0,00	0,00	0,00	0,00	0,00	0,00					
Transferências correntes	4.232.074,06	4.334.039,25	5.552.713,22	5.036.677,04	4.884.884,10	4.234.736,33	3.921.731,38					
Cota-parte do FPM	1.484.513,86	1.556.464,42	1.910.159,98	1.788.773,98	2.060.590,78	1.532.654,99	1.155.929,57					
Cota-parte do ICMS	506.942,34	544.868,29	587.624,12	467.857,03	630.603,29	576.856,47	609.538,50					
Cota-parte do IPVA	142.604,08	132.477,06	126.333,32	103.919,53	33.424,98	26.179,65	31.940,63					
Cota-parte do ITR	17,16	8,03	0,00	147,71	64,92	67,28	1.000,39					
Transferências da LC 87/96	1.628,59	1.628,59	1.628,59	1.628,59	1.628,59	1.628,59	1.628,59					
Transferências da LC 61/89	2.448,84	2.614,44	2.664,52	2.926,02	2.462,33	2.663,08	2.662,69					
Transferências do Fundeb	1.055.890,09	873.654,47	1.750.458,57	1.091.087,48	1.035.863,90	1.075.806,68	998.869,88					
Outras transferências correntes	1.038.029,10	1.222.323,95	1.173.844,12	1.580.336,70	1.120.245,31	1.018.879,59	1.120.161,13					
Outras receitas correntes	50.656,58	1.052.212,57	3.439,90	139,44	24.194,50	139,44	139,44					
DEDUÇÕES (II)	427.630,90	447.612,13	525.682,05	473.050,48	376.614,69	428.009,93	360.540,01					
Contrib. do servidor para o plano de pr	0,00	0,00	0,00	0,00	0,00	0,00	0,00					
Comp. financ. entre regimes de previdên	0,00	0,00	0,00	0,00	0,00	0,00	0,00					
Ded. de receita para formação do Fundeb	427.630,90	447.612,13	525.682,05	473.050,48	376.614,69	428.009,93	360.540,01					
RECEITA CORRENTE LÍQUIDA (III)=(I-II)	4.209.028,43	5.206.503,76	5.340.357,76	5.156.989,69	4.906.283,06	4.164.608,25	4.095.490,37					

RREO - ANEXO 3 (LRF, Art.53, inciso I)

R\$ 1,00

ESPECIFICAÇÃO	EVOLUÇÃO DA RECEITA REALIZADA NOS ÚLTIMOS 12 MESES					TOTAL (ÚLTIMOS 12 MESES)	PREVISÃO ATUALIZADA EXERCÍCIO
	Out/2018	Nov/2018	Dez/2018	Jan/2019	Fev/2019		
RECEITAS CORRENTES (I)	4.470.874,04	4.878.374,27	7.738.174,24	5.883.915,51	5.955.843,45	65.045.583,02	66.929.794,27
Impostos, Taxas e Contribuições de Melho	235.453,25	142.063,05	463.285,57	148.921,80	144.237,96	2.971.401,39	2.917.626,83
IPTU	7.914,00	9.976,13	7.445,33	5.039,88	8.890,31	153.339,02	97.547,68
ISS	178.330,57	89.167,43	35.322,60	88.572,55	88.474,35	1.485.845,00	2.008.818,94
ITBI	4.142,06	10.922,54	3.169,63	0,00	5.030,25	79.070,39	79.102,47
IRRF	24.775,22	15.335,15	408.361,77	6.869,27	3.472,59	944.956,19	433.415,93
Outros Impostos, Taxas e Contribuições	20.291,40	16.661,80	8.986,24	48.440,10	38.370,46	308.190,79	298.741,81
Contribuições	130.230,60	1.192.154,14	138.430,61	138.624,13	129.209,12	2.573.829,23	1.430.550,24
Receita Patrimonial	15.075,79	13.087,72	13.546,30	13.943,33	15.835,91	179.492,92	179.903,01
Receita de Aplicação Financeira	15.075,79	13.087,72	13.546,30	13.943,33	15.835,91	179.492,92	177.725,73
Outras Receitas Patrimoniais	0,00	0,00	0,00	0,00	0,00	0,00	2.177,28
Receita agropecuária	0,00	0,00	0,00	0,00	0,00	0,00	0,00
Receita industrial	0,00	0,00	0,00	0,00	0,00	0,00	0,00
Receita de serviços	0,00	0,00	0,00	0,00	0,00	0,00	0,00
Receita de transferências correntes	4.087.312,96	4.574.681,79	7.061.607,28	5.582.286,81	5.666.421,06	59.169.165,28	60.442.127,70
Cota-parte do FPM	1.313.128,48	1.649.445,56	3.018.941,54	2.331.390,25	2.560.892,57	22.362.885,98	23.230.552,28
Cota-parte do ICMS	663.862,86	624.073,74	701.698,75	554.995,83	561.225,99	7.030.147,21	6.900.000,00
Cota-parte do IPVA	25.021,99	21.482,98	21.402,12	246.629,71	356.186,63	1.267.602,68	1.791.074,76
Cota-parte do ITR	4.208,47	2.033,33	-1.360,10	279,28	631,36	7.097,83	651,36
Transferências da LC 87/96	1.628,59	1.628,59	1.628,59	0,00	0,00	16.285,90	19.543,08
Transferências da LC 61/89	2.702,61	791,17	4.930,06	2.518,90	2.666,40	32.051,06	32.122,80
Transferências do Fundeb	1.080.673,40	1.172.185,65	1.288.466,68	1.941.740,28	1.391.090,71	14.755.787,79	14.919.437,56
Outras transferências correntes	996.086,56	1.103.040,77	2.025.899,64	504.732,56	793.727,40	13.697.306,83	13.548.745,86
Outras receitas correntes	2.801,44	-1.043.612,43	61.304,48	139,44	139,40	151.694,20	1.959.086,49
DEDUÇÕES (II)	402.110,54	459.891,05	549.607,59	627.162,71	696.320,48	5.774.232,56	6.064.648,65
Contrib. do servidor para o plano de pr	0,00	0,00	0,00	0,00	0,00	0,00	0,00
Comp. financ. entre regimes de previdên	0,00	0,00	0,00	0,00	0,00	0,00	0,00
Ded. de receita para formação do Fundeb	402.110,54	459.891,05	549.607,59	627.162,71	696.320,48	5.774.232,56	6.064.648,65
RECEITA CORRENTE LÍQUIDA (III)=(I-II)	4.068.763,50	4.418.483,22	7.188.566,65	5.256.752,80	5.259.522,97	59.271.350,46	60.865.145,62

Ceará
Governo Municipal de Tabuleiro do Norte
consolidado

RELATÓRIO RESUMIDO DA EXECUÇÃO ORÇAMENTÁRIA
DEMONSTRATIVO DA RECEITA CORRENTE LÍQUIDA
ORÇAMENTO FISCAL E DA SEGURIDADE SOCIAL
1º bimestre de 2019 (até Fevereiro)


REO - ANEXO 3 (LRF, Art. 53, inciso I)
FONTE: SISTEMA: Aspec Informática - UNIDADE RESPONSÁVEL: Prefeitura Municipal de Tabuleiro do Norte - DATA DA EMISSÃO: 29/03/2019 - HORA DA EMISSÃO: 20:55:40

R\$ 1,00

Pag.: 0003


RILDSON RABELO VASCONCELOS
Prefeito Municipal


CASPE - SERV. DE CONTAB. PÚBLICA E EMP
Contador


GUSTAVO WANDERLEY MARTINS
Secretário de Finanças


CLEUDIAZIO ALVES DE LIMA
Controlador

Ana Paula Chagas
Secretária de Finanças
Portaria Nº 076/2019

RREO - ANEXO 6 (LRF, Art. 53, inciso III)

R\$ 1,00

ACIMA DA LINHA

RECEITAS PRIMÁRIAS	PREVISÃO	RECEITAS REALIZADAS
	ATUALIZADA	ATÉ O BIMESTRE (a)
RECEITAS CORRENTES (I)	60.865.145,62	10.516.275,77
Receita tributária	2.917.626,83	293.159,76
IPTU	97.547,68	13.930,19
ISS	2.008.818,94	177.046,90
ITBI	79.102,47	5.030,25
IRRF	433.415,93	10.341,86
Outros impostos, taxas e contribuições de melhoria	298.741,81	86.810,56
Contribuições	1.430.550,24	267.833,25
Receita patrimonial	179.903,01	29.779,24
Aplicações financeiras (II)	177.725,73	29.779,24
Outras receitas patrimoniais	2.177,28	0,00
Transferências correntes	54.377.479,05	9.925.224,68
Cota-parte do FPM	18.914.582,03	3.913.826,30
Cota-parte do ICMS	5.520.000,00	892.977,49
Cota-parte do IPI	1.432.859,81	482.253,14
Cota-parte do ITR	521,09	728,54
Transferências da LC 87/96	15.634,46	0,00
Transferências da LC 61/89	25.698,24	4.148,26
Transferências do Fundeb	14.909.437,56	3.332.830,99
Outras transferências correntes	13.558.745,86	1.298.459,96
Demais receitas correntes	1.959.586,49	278,84
Outras receitas financeiras (III)	1.789.611,55	0,00
Receitas correntes restantes	169.974,94	278,84
RECEITAS PRIMÁRIAS CORRENTES (IV)=(I-II-III)	58.897.808,34	10.486.496,53
RECEITAS DE CAPITAL (V)	5.427.968,42	0,00
Operações de crédito (VI)	0,00	0,00

RELATÓRIO RESUMIDO DA EXECUÇÃO ORÇAMENTÁRIA
 DEMONSTRATIVO DO RESULTADO PRIMÁRIO E NOMINAL
 ORÇAMENTOS FISCAL E DA SEGURIDADE SOCIAL
 1º bimestre de 2019 (Janeiro a Fevereiro)

Amortização de empréstimos (VII)	0,00	0,00	0,00	0,00	0,00	0,00	0,00	0,00	0,00
Atenuação de bens	0,00	0,00	0,00	0,00	0,00	0,00	0,00	0,00	0,00
Receitas de alienação de investimentos temporários (VIII)	0,00	0,00	0,00	0,00	0,00	0,00	0,00	0,00	0,00
Receitas de alienação de investimentos permanentes (IX)	0,00	0,00	0,00	0,00	0,00	0,00	0,00	0,00	0,00
Outras alienação de bens	0,00	0,00	0,00	0,00	0,00	0,00	0,00	0,00	0,00
Transferências de capital	5.427.968,42	0,00	0,00	0,00	0,00	0,00	0,00	0,00	0,00
Convênios	5.128.584,53	0,00	0,00	0,00	0,00	0,00	0,00	0,00	0,00
Outras transferências de capital	299.383,89	0,00	0,00	0,00	0,00	0,00	0,00	0,00	0,00
Outras receitas de capital	0,00	0,00	0,00	0,00	0,00	0,00	0,00	0,00	0,00
Outras receitas de capital não primárias (X)	0,00	0,00	0,00	0,00	0,00	0,00	0,00	0,00	0,00
RECEITAS PRIMÁRIAS DE CAPITAL (XI) = (V - VI -VII -VIII -IX - X)	5.427.968,42	0,00	0,00	0,00	0,00	0,00	0,00	0,00	0,00
RECEITA PRIMÁRIA TOTAL (XII) = (IV + XI)	64.325.776,76	10.486.496,53							

DESPESAS PRIMÁRIAS	DOTAÇÃO ATUALIZADA	ATÉ O BIMESTRE/2019						
		DESPESAS EMPENHADAS	DESPESAS LIQUIDADAS	DESPESAS PAGAS (a)	RESTOS A PAGAR PROCESSADO PAGO (b)	RESTOS A PAGAR NÃO PROCESSADOS	PAGOS (c)	
DESPESAS CORRENTES (XIII)	55.278.327,62	36.584.356,49	7.903.258,08	5.638.682,90	3.943.447,27	172.099,10	172.099,10	
Pessoal e encargos sociais	28.404.099,25	20.445.900,00	4.655.694,48	4.261.644,42	2.162.122,48	0,00	0,00	
Juros e encargos da dívida (XIV)	0,00	0,00	0,00	0,00	0,00	0,00	0,00	
Outras despesas correntes	26.874.228,37	16.138.456,49	3.247.563,60	1.377.038,48	1.781.324,79	172.099,10	172.099,10	
DESPESAS PRIMÁRIAS CORRENTES (XV) = (XIII - XIV)	55.278.327,62	36.584.356,49	7.903.258,08	5.638.682,90	3.943.447,27	172.099,10	172.099,10	
DESPESAS DE CAPITAL (XVI)	10.527.786,42	1.045.625,39	201.747,39	198.929,03	146.488,12	308.583,47	235.015,26	
Investimentos	9.364.246,70	24.727,68	19.449,98	16.631,62	146.488,12	308.583,47	235.015,26	
Inversões financeiras	13.539,72	0,00	0,00	0,00	0,00	0,00	0,00	
Concessão de empréstimos e financiamentos (XVII)	0,00	0,00	0,00	0,00	0,00	0,00	0,00	
Aquisição de título de capital já integralizado (XVIII)	0,00	0,00	0,00	0,00	0,00	0,00	0,00	
Aquisição de título de crédito (XIX)	0,00	0,00	0,00	0,00	0,00	0,00	0,00	
Demais inversões financeiras	13.539,72	0,00	0,00	0,00	0,00	0,00	0,00	

RELATÓRIO RESUMIDO DA EXECUÇÃO ORÇAMENTÁRIA
 DEMONSTRATIVO DO RESULTADO PRIMÁRIO E NOMINAL
 ORÇAMENTOS FISCAL E DA SEGURIDADE SOCIAL
 1º bimestre de 2019 (Janeiro a Fevereiro)

Amortização de dívida (XX)	1.150.000,00	1.020.897,71	182.297,41	182.297,41	0,00	0,00
DESPESAS PRIMÁRIAS DE CAPITAL (XXI) = (XVI - XVII - XVIII - XIX -)	9.377.786,42	24.727,68	19.449,98	16.631,62	146.488,12	308.583,47
RESERVA DE CONTINGÊNCIA (XXII)	0,00	0,00	0,00	0,00	0,00	0,00
DESPESA PRIMÁRIA TOTAL (XXIII)=(XV + XXI + XXII)	64.656.114,04	36.609.084,17	7.922.708,06	5.655.314,52	4.089.935,39	480.682,57
RESULTADO PRIMÁRIO - Acima da linha (XXIV) = (XIIIa)-(XXIIIa + XXI)						334.132,26

META FISCAL PARA O RESULTADO PRIMÁRIO	VALOR CORRENTE	377.306,05
META DE RESULTADO PRIMÁRIO FIXADA NO ANEXO DE METAS FISCAIS DA LDO PARA O EXERCÍCIO DE REFERÊNCIA		

JURISDIÇÃO	JURISDIÇÃO	ATE O BIMESTRE/2019	
		VALOR CORRENTE	VALOR CORRENTE
JUROS, ENCARGOS E VARIAÇÕES MONETÁRIAS ATIVOS XXV	-	29.779,24	
JUROS, ENCARGOS E VARIAÇÕES MONETÁRIAS PASSIVOS XXVI	-	0,00	
RESULTADO NOMINAL - Acima da linha (XXVII)=(XXIV)+(XXV - XXVI)	-	363.911,50	
META FISCAL PARA O RESULTADO NOMINAL	VALOR CORRENTE		
META DO RESULTADO NOMINAL FIXADA NO ANEXO DE		-2.940.664,06	

ABAXO DA LINHA		
CÁLCULO DO RESULTADO NOMINAL	EM 31 DE DEZEMBRO	ATÉ O BIMESTRE
	(a)	(b)
		SALDO


DÍVIDA CONSOLIDADA (XXVIII)	22.087.430,15	2.727.410,27
DEDUÇÕES (XXIX)	3.257.489,82	7.211.729,25
Disponibilidade de caixa	2.993.970,82	7.211.729,25
Disponibilidade de caixa bruta	10.028.254,17	10.229.645,42
(-) Restos a pagar processados (XXX)	7.034.283,35	3.017.916,17
Demais haveres financeiros	263.519,00	0,00
DÍVIDA CONSOLIDADA LÍQUIDA XXXI=XXVIII-XXX	18.829.940,33	-4.484.318,98
RESULTADO NOMINAL - Abaixo da linha (XXXII)=(XXXIa - XXXIb)	-	23.314.259,31

AJUSTE METODOLÓGICO	ATÉ O BIMESTRE/2019	
VARIÇÃO SALDO RPP = (XXXIII) = (XXXa - XXXb)	-	4.016.367,18
RECEITA DE ALIENAÇÃO DE INVESTIMENTOS PERMANENTES (IX)	-	0,00
PASSIVOS RECONHECIDOS NA DC (XXXIV)	-	25.344.919,97
VARIÇÃO CAMBIAL (XXXV)	-	0,00
PAGAMENTO DE PRECATORIOS INTEGRANTES DA DC (XXXVI)	-	0,00
OUTROS AJUSTES (XXXVII)	-	0,00
RESULTADO NOMINAL AJUSTADO - Abaixo da linha XXXVIII = (XXXII-XXXIII-IX+XXXIV+XXXV-	-	19.297.892,13
RESULTADO PRIMÁRIO - Abaixo da linha XXXIX = XXXVIII - (XXV-XXVI)	-	19.268.112,89

INFORMAÇÕES ADICIONAIS	PREVISÃO ORÇAMENTÁRIA	
SALDO DE EXERCÍCIOS ANTERIORES	-	0,00
Recursos arrecadados em exercícios anteriores - RPPS	-	0,00
Superávit financeiro utilizado para abertura de créditos adicionais	-	0,00
RESERVA ORÇAMENTÁRIA DO RPPS	-	0,00

FONTE: SISTEMA: ASPEC Informática - UNIDADE RESPONSÁVEL: Prefeitura Municipal de Tabuleiro do Norte - DATA DA EMISSÃO: 29/03/2019 - HORA DA EMISSÃO: 14:27:51


RELATORIO RESUMIDO DA EXECUÇÃO ORÇAMENTÁRIA
DEMONSTRATIVO DO RESULTADO PRIMÁRIO E NOMINAL
ORÇAMENTOS FISCAL E DA SEGURIDADE SOCIAL
1º bimestre de 2019 (Janeiro a Fevereiro)


RILDSON RABELO VASCONCELOS
Prefeito Municipal


CASPE - SEXY. DE CONTAS, PÚBLICA E EMP
Contador

GUSTAVO WANDERLEY MARTINS
Secretário de Finanças


CLEUDAZIO ALVES DE LIMA
Controlador


Ana Paula Chagas
Secretária de Finanças
Portaria nº 076/2019

PODER / ÓRGÃO	RESTOS A PAGAR PROCESSADOS E NÃO PROCESSADOS LIQUIDADOS EM EXERCÍCIOS ANTERIORES						SALDO
	INSCRITOS		PAGOS	CANCELADOS	(e) = (a+b)-(c+d)		
	EM EXERCÍCIOS ANTERIORES (a)	EM 31 DE DEZ. EXERC. ANTERIOR (b)					
RESTOS A PAGAR (EXCETO INTRA-ORÇAMENTÁRIO (1))	2.173.512,32	4.860.771,03	4.089.935,39	0,00	2.944.347,96		
Executivo	2.173.512,32	4.860.771,03	4.089.935,39	0,00	2.944.347,96		
2014-gabinete do Prefeito - Gb	50.651,20	0,00	0,00	0,00	50.651,20		
2014-Secretaria de Obras e Serviços Públi	23.861,26	0,00	0,00	0,00	23.861,26		
2014-Secretaria de Finanças	334.388,17	0,00	0,00	0,00	334.388,17		
2014-Secretaria de Desenvolvimento Econo	0,30	0,00	0,00	0,00	0,30		
2014-Fundo Municipal de Saúde	29.703,46	0,00	0,00	0,00	29.703,46		
2014-Fundo Municipal de Educação	50.204,49	0,00	0,00	0,00	50.204,49		
2014-Fundo Municipal da Educação Basica	14.862,77	0,00	0,00	0,00	14.862,77		
2014-Fundo Municipal de Assistência Soci	9.331,82	0,00	0,00	0,00	9.331,82		
2014-Fundo Municipal dos Direitos da Cri	100,40	0,00	0,00	0,00	100,40		
2014-Secretaria Municipal de Desenvolvin	3.277,00	0,00	0,00	0,00	3.277,00		
2014-Secretaria de Cultura	6.531,29	0,00	0,00	0,00	6.531,29		
2014-Secretaria Municipal de Esporte e J	7.847,80	0,00	0,00	0,00	7.847,80		
2014-Secretaria Municipal de Desenvolvin	7.500,00	0,00	0,00	0,00	7.500,00		
2015-Gabinete do Prefeito - Gb	14.363,83	0,00	0,00	0,00	14.363,83		
2015-Secretaria de Obras e Serviços Públi	116.347,24	0,00	0,00	0,00	116.347,24		
2015-Secretaria de Administração	258,37	0,00	0,00	0,00	258,37		
2015-Secretaria de Finanças	733,20	0,00	0,00	0,00	733,20		
2015-Fundo Municipal do Meio Ambiente	2.796,00	0,00	0,00	0,00	2.796,00		
2015-Secretaria de Desenvolvimento Econo	1.637,15	0,00	0,00	0,00	1.637,15		
2015-Fundo Municipal de Saúde	20.395,95	0,00	0,00	0,00	20.395,95		
2015-Fundo Municipal de Educação	5.358,35	0,00	0,00	0,00	5.358,35		

PODER / ÓRGÃO	RESTOS A PAGAR PROCESSADOS E NÃO PROCESSADOS LIQUIDADOS EM EXERCÍCIOS ANTERIORES					SALDO
	INSCRITOS		PAGOS	CANCELADOS	(e) = (a+d)-(c+d)	
	EM EXERCÍCIOS ANTERIORES (a)	EM 31 DE DEZ. EXERC. ANTERIOR (b)				
2015-Fundo Municipal da Educação Basica	51.976,53	0,00	0,00	0,00	51.976,53	
2015-Fundo Municipal de Assistência Soci	9.245,70	0,00	0,00	0,00	9.245,70	
2015-Secretaria Municipal de Desenvolvim	1.680,00	0,00	0,00	0,00	1.680,00	
2015-Secretaria de Cultura	141,90	0,00	0,00	0,00	141,90	
2015-Secretaria Municipal de Esporte e J	2.360,50	0,00	0,00	0,00	2.360,50	
2016-Gabinete do Prefeito - Gb	39.745,98	0,00	0,00	0,00	39.745,98	
2016-Secretaria de Obras e Serviços Públi	189.276,49	0,00	0,00	0,00	189.276,49	
2016-Secretaria de Administração	79.011,99	0,00	0,00	0,00	79.011,99	
2016-Secretaria de Finanças	18.674,10	0,00	0,00	0,00	18.674,10	
2016-Secretaria de Meio Ambiente e Turis	15.517,59	0,00	0,00	0,00	15.517,59	
2016-Fundo Municipal do Meio Ambiente	3.950,00	0,00	0,00	0,00	3.950,00	
2016-Secretaria de Desenvolvimento Econo	93.608,29	0,00	4.800,00	0,00	88.808,29	
2016-Fundo Municipal de Saúde	220.544,92	0,00	0,00	0,00	220.544,92	
2016-Fundo Municipal da Educação	102.338,42	0,00	0,00	0,00	102.338,42	
2016-Fundo Municipal da Educação Basica	143.088,65	0,00	0,00	0,00	143.088,65	
2016-Fundo Municipal de Assistência Soci	145.177,80	0,00	0,00	0,00	145.177,80	
2016-Fundo Municipal dos Direitos da Cri	3.601,79	0,00	0,00	0,00	3.601,79	
2016-Secretaria Municipal de Desenvolvim	78.360,08	0,00	4.800,00	0,00	73.560,08	
2016-Secretaria de Cultura	49.699,02	0,00	0,00	0,00	49.699,02	
2016-Secretaria Municipal de Esporte e J	25.816,14	0,00	0,00	0,00	25.816,14	
2016-Secretaria Municipal de Desenvolvim	5.150,00	0,00	0,00	0,00	5.150,00	
2016-Secretaria de Desenvolvimento Terri	19.200,00	0,00	0,00	0,00	19.200,00	
2016-Contraladoria Geral do Município	30.860,00	0,00	0,00	0,00	30.860,00	
2017-gabinete do Prefeito - Gb	146,16	0,00	0,00	0,00	146,16	
2017-Secretaria de Obras e Serviços Públi	42.746,76	0,00	34.513,02	0,00	8.233,74	

RELATÓRIO RESUMIDO DA EXECUÇÃO ORÇAMENTÁRIA
 DEMONSTRATIVO DOS RESTOS A PAGAR
 POR PODER E ÓRGÃO
 ORÇAMENTOS FISCAL E DA SEGURIDADE SOCIAL
 1º bimestre de 2019 (Janeiro a Fevereiro)

RREO - ANEXO 7 (LRF, Art. 53, inciso V)

R\$ 1,00

PODER / ÓRGÃO	RESTOS A PAGAR PROCESSADOS E NÃO PROCESSADOS LIQUIDADOS EM EXERCÍCIOS ANTERIORES						SALDO (e) = (a+b)-(c+d)
	INSCRITOS		PAGOS (c)	CANCELADOS (d)			
	EM EXERCÍCIOS ANTERIORES (a)	EM 31 DE DEZ. EXERC. ANTERIOR (b)					
2017-Secretaria de Administração	13.620,50	0,00	0,00	0,00	0,00	13.620,50	
2017-Secretaria de Finanças	10,55	0,00	0,00	0,00	0,00	10,55	
2017-Secretaria de Meio Ambiente e Turis	126,00	0,00	0,00	0,00	0,00	126,00	
2017-Fundo Municipal de Saúde	10.196,34	0,00	0,00	0,00	0,00	10.196,34	
2017-Fundo Municipal de Educação	5.714,20	0,00	0,00	0,00	0,00	5.714,20	
2017-Fundo Municipal de Educação Básica	419,00	0,00	0,00	0,00	0,00	419,00	
2017-Fundo Municipal de Assistência Soci	4.458,53	0,00	0,00	0,00	0,00	4.458,53	
2017-Procuradoria Geral do Município	270,00	0,00	0,00	0,00	0,00	270,00	
2017-Secretaria Municipal de Desenvolvin	2.138,00	0,00	0,00	0,00	0,00	2.138,00	
2017-Secretaria de Cultura	5.601,05	0,00	0,00	0,00	0,00	5.601,05	
2017-Secretaria Municipal de Esporte e J	58.889,29	0,00	0,00	0,00	0,00	58.889,29	
2018-gabinete do Prefeito - gb	0,00	115.309,63	113.375,89	0,00	0,00	1.933,74	
2018-Secretaria de Obras e Serviços Públi	0,00	555.997,02	472.537,88	0,00	0,00	83.459,14	
2018-Fundo Municipal de Iluminação Públi	0,00	65.351,33	65.351,33	0,00	0,00	0,00	
2018-Secretaria de Administração	0,00	126.872,10	117.636,95	0,00	0,00	9.235,15	
2018-Secretaria de Finanças	0,00	59.139,47	59.139,47	0,00	0,00	0,00	
2018-Secretaria de Meio Ambiente e Turis	0,00	21.550,57	20.550,57	0,00	0,00	1.000,00	
2018-Secretaria de Desenvolvimento Econo	0,00	60.828,95	56.438,81	0,00	0,00	4.390,14	
2018-Fundo Municipal de Saúde	0,00	1.745.285,30	1.227.240,82	0,00	0,00	518.044,48	
2018-Fundo Municipal de Educação	0,00	323.178,33	296.281,55	0,00	0,00	26.896,78	
2018-Fundo Municipal da Educação Básica	0,00	1.198.997,47	1.198.997,47	0,00	0,00	0,00	
2018-Fundo Municipal de Assistência Soci	0,00	153.874,43	131.429,88	0,00	0,00	22.444,55	
2018-Fundo Municipal dos Direitos da Cri	0,00	10.737,73	10.597,88	0,00	0,00	139,85	
2018-Procuradoria Geral do Município	0,00	20.011,77	20.011,77	0,00	0,00	0,00	
2018-Secretaria Municipal de Desenvolvin	0,00	280.954,28	156.378,97	0,00	0,00	124.575,31	

PODER / ÓRGÃO	RESTOS A PAGAR PROCESSADOS E NÃO PROCESSADOS LIQUIDADOS EM EXERCÍCIOS ANTERIORES					SALDO (e) = (a+b) - (c+d)
	INSCRITOS		PAGOS (c)	CANCELADOS (d)		
	EM EXERCÍCIOS ANTERIORES (a)	EM 31 DE DEZ. EXERC. ANTERIOR (b)				
2018-Secretaria de Cultura	0,00	40.285,10	33.465,10	0,00	6.820,00	
2018-Secretaria Municipal de Esporte e J	0,00	52.620,45	44.755,46	0,00	7.864,99	
2018-Secretaria Municipal de Desenvolvi	0,00	14.623,18	6.826,89	0,00	7.796,29	
2018-Controladoria Geral do Município	0,00	15.153,92	14.805,68	0,00	348,24	
Legislativo	0,00	0,00	0,00	0,00	0,00	
2018-Câmara Municipal de Tabuleiro do No	0,00	0,00	0,00	0,00	0,00	
Judiciário	0,00	0,00	0,00	0,00	0,00	
Ministério Público	0,00	0,00	0,00	0,00	0,00	
RESTOS A PAGAR (INTRA-ORÇAMENTÁRIO (II))	0,00	0,00	0,00	0,00	0,00	
TOTAL (III)=(I)+(II)	2.173.512,32	4.860.771,03	4.089.935,39	0,00	2.944.347,96	

RELATÓRIO RESUMIDO DA EXECUÇÃO ORÇAMENTÁRIA
 DEMONSTRATIVO DOS RESTOS A PAGAR
 POR PODER E ÓRGÃO
 ORÇAMENTOS FISCAL E DA SEGURIDADE SOCIAL
 1º bimestre de 2019 (Janeiro a Fevereiro)

R\$ 1,00

PODER / ÓRGÃO	RESTOS A PAGAR NÃO PROCESSADOS									
	INSCRITOS		LIQUIDADOS (h)	PAGOS (i)	CANCELADOS (j)	SALDO (k) = (f+g)-(i+j)	SALDO TOTAL (l) = (e)+(k)			
EM EXERCÍCIOS ANTERIORES (f)	EM 31 DE DEZ. EXERC. ANTERIOR (g)	EM 31 DE DEZ. EXERC. ANTERIOR (g)						EM 31 DE DEZ. EXERC. ANTERIOR (g)	EM 31 DE DEZ. EXERC. ANTERIOR (g)	EM 31 DE DEZ. EXERC. ANTERIOR (g)
RESTOS A PAGAR (EXCETO INTRA-ORÇAMENTÁRIO (I))	493.011,31	4.439.665,38	480.682,57	407.114,36	0,00	4.525.562,33	7.469.910,29			
Executivo	493.011,31	4.419.078,69	480.682,57	407.114,36	0,00	4.504.975,64	7.449.323,60			
2014-Gabinete do Prefeito - Gb	0,00	0,00	0,00	0,00	0,00	0,00	50.651,20			
2014-Secretaria de Obras e Serviços Públi	0,00	0,00	0,00	0,00	0,00	0,00	23.861,26			
2014-Secretaria de Finanças	0,00	0,00	0,00	0,00	0,00	0,00	334.388,17			
2014-Secretaria de Desenvolvimento Econo	0,00	0,00	0,00	0,00	0,00	0,00	0,30			
2014-Fundo Municipal de Saúde	0,00	0,00	0,00	0,00	0,00	0,00	29.703,46			
2014-Fundo Municipal de Educação	0,00	0,00	0,00	0,00	0,00	0,00	50.204,49			
2014-Fundo Municipal da Educação Básica	0,00	0,00	0,00	0,00	0,00	0,00	14.862,77			
2014-Fundo Municipal de Assistência Soci	0,00	0,00	0,00	0,00	0,00	0,00	9.331,82			
2014-Fundo Municipal dos Direitos da Cri	0,00	0,00	0,00	0,00	0,00	0,00	100,40			
2014-Secretaria Municipal de Desenvolvim	0,00	0,00	0,00	0,00	0,00	0,00	3.277,00			
2014-Secretaria de Cultura	0,00	0,00	0,00	0,00	0,00	0,00	6.531,29			
2014-Secretaria Municipal de Esporte e J	0,00	0,00	0,00	0,00	0,00	0,00	7.847,80			
2014-Secretaria Municipal de Desenvolvim	0,00	0,00	0,00	0,00	0,00	0,00	7.500,00			
2015-Gabinete do Prefeito - Gb	0,00	0,00	0,00	0,00	0,00	0,00	14.363,83			
2015-Secretaria de Obras e Serviços Públi	0,00	0,00	0,00	0,00	0,00	0,00	116.347,24			
2015-Secretaria de Administração	0,00	0,00	0,00	0,00	0,00	0,00	258,37			
2015-Secretaria de Finanças	0,00	0,00	0,00	0,00	0,00	0,00	733,20			
2015-Fundo Municipal do Meio Ambiente	0,00	0,00	0,00	0,00	0,00	0,00	2.796,00			
2015-Secretaria de Desenvolvimento Econo	0,00	0,00	0,00	0,00	0,00	0,00	1.637,15			
2015-Fundo Municipal de Saúde	0,00	0,00	0,00	0,00	0,00	0,00	20.395,95			
2015-Fundo Municipal de Educação	0,00	0,00	0,00	0,00	0,00	0,00	5.358,35			
2015-Fundo Municipal da Educação Básica	0,00	0,00	0,00	0,00	0,00	0,00	51.976,53			

RELATÓRIO RESUMIDO DA EXECUÇÃO ORÇAMENTÁRIA
 DEMONSTRATIVO DOS RESTOS A PAGAR
 POR PODER E ÓRGÃO
 ORÇAMENTOS FISCAL E DA SEGURIDADE SOCIAL
 1º bimestre de 2019 (Janeiro a Fevereiro)

R\$ 1,00

PODER / ÓRGÃO	RESTOS A PAGAR NÃO PROCESSADOS						SALDO TOTAL (l) = (e)+(k)
	EM EXERCÍCIOS ANTERIORES (f)	EM 31 DE DEZ. EXERC. ANTERIOR (g)	LIQUIDADOS (h)	PAGOS (i)	CANCELADOS (j)	SALDO (k) = (f+g)-(i+j)	
2015-Fundo Municipal de Assistência Soci	0,00	0,00	0,00	0,00	0,00	0,00	9.245,70
2015-Secretaria Municipal de Desenvolvin	0,00	0,00	0,00	0,00	0,00	0,00	1.680,00
2015-Secretaria de Cultura	0,00	0,00	0,00	0,00	0,00	0,00	141,90
2015-Secretaria Municipal de Esporte e J	0,00	0,00	0,00	0,00	0,00	0,00	2.360,50
2016-Gabinete do Prefeito - gb	0,00	0,00	0,00	0,00	0,00	0,00	39.745,98
2016-Secretaria de Obras e Serviços Públ	0,00	0,00	0,00	0,00	0,00	0,00	189.276,49
2016-Secretaria de Administração	0,00	0,00	0,00	0,00	0,00	0,00	79.011,99
2016-Secretaria de Finanças	0,00	0,00	0,00	0,00	0,00	0,00	18.674,10
2016-Secretaria de Meio Ambiente e Turis	0,00	0,00	0,00	0,00	0,00	0,00	15.517,59
2016-Fundo Municipal do Meio Ambiente	0,00	0,00	0,00	0,00	0,00	0,00	3.950,00
2016-Secretaria de Desenvolvimento Econo	0,00	0,00	0,00	0,00	0,00	0,00	88.808,29
2016-Fundo Municipal de Saúde	0,00	0,00	0,00	0,00	0,00	0,00	220.544,92
2016-Fundo Municipal de Educação	0,00	0,00	0,00	0,00	0,00	0,00	102.338,42
2016-Fundo Municipal da Educação Básica	0,00	0,00	0,00	0,00	0,00	0,00	143.088,65
2016-Fundo Municipal de Assistência Soci	0,00	0,00	0,00	0,00	0,00	0,00	145.177,80
2016-Fundo Municipal dos Direitos da Cri	0,00	0,00	0,00	0,00	0,00	0,00	3.601,79
2016-Secretaria Municipal de Desenvolvin	0,00	0,00	0,00	0,00	0,00	0,00	73.560,08
2016-Secretaria de Cultura	0,00	0,00	0,00	0,00	0,00	0,00	49.699,02
2016-Secretaria Municipal de Esporte e J	0,00	0,00	0,00	0,00	0,00	0,00	25.816,14
2016-Secretaria Municipal de Desenvolvin	0,00	0,00	0,00	0,00	0,00	0,00	5.150,00
2016-Secretaria de Desenvolvimento Terri	0,00	0,00	0,00	0,00	0,00	0,00	19.200,00
2016-Controladoria Geral do Município	0,00	0,00	0,00	0,00	0,00	0,00	30.860,00
2016-Gabinete do Prefeito - gb	0,00	0,00	0,00	0,00	0,00	0,00	146,16
2017-Secretaria de Obras e Serviços Públ	291.431,17	0,00	0,00	0,00	0,00	291.431,17	299.664,91
2017-Secretaria de Administração	0,00	0,00	0,00	0,00	0,00	0,00	13.620,50
2017-Secretaria de Finanças	0,00	0,00	0,00	0,00	0,00	0,00	10,55

RELATÓRIO RESUMIDO DA EXECUÇÃO ORÇAMENTÁRIA
 DEMONSTRATIVO DOS RESTOS A PAGAR
 POR PODER E ÓRGÃO
 ORÇAMENTOS FISCAL E DA SEGURIDADE SOCIAL
 1º bimestre de 2019 (Janeiro a Fevereiro)

R\$ 1,00

PODER / ÓRGÃO	INSCRITOS		RESTOS A PAGAR NÃO PROCESSADOS					SALDO TOTAL (l) = (e)+(k)
	EM EXERCÍCIOS ANTERIORES (f)	EM 31 DE DEZ. EXERC. ANTERIOR (g)	LIQUIDADOS (h)	PAGOS (i)	CANCELADOS (j)	SALDO (k) = (f+g)-(i+j)		
2017-Secretaria de Meio Ambiente e Turis	0,00	0,00	0,00	0,00	0,00	0,00	0,00	126,00
2017-Fundo Municipal de Saúde	158.386,76	0,00	22.889,99	0,00	0,00	0,00	158.386,76	168.583,10
2017-Fundo Municipal de Educação	3.250,00	0,00	0,00	0,00	0,00	0,00	3.250,00	8.964,20
2017-Fundo Municipal de Educação Básica	0,00	0,00	0,00	0,00	0,00	0,00	0,00	419,00
2017-Fundo Municipal de Assistência Social	15.798,03	0,00	0,00	0,00	0,00	0,00	15.798,03	20.256,56
2017-Procuradoria Geral do Municipal	0,00	0,00	0,00	0,00	0,00	0,00	0,00	270,00
2017-Secretaria Municipal de Desenvolvim	24.145,35	0,00	0,00	0,00	0,00	0,00	24.145,35	26.283,35
2017-Secretaria de Cultura	0,00	0,00	0,00	0,00	0,00	0,00	0,00	5.601,05
2017-Secretaria Municipal de Esporte e J	0,00	0,00	0,00	0,00	0,00	0,00	0,00	58.889,29
2018-gabinete do Prefeito - gb	0,00	0,00	0,00	0,00	0,00	0,00	0,00	1.933,74
2018-Secretaria de Obras e Serviços Públ	0,00	4.189.800,57	302.571,20	251.892,98	0,00	0,00	3.937.907,59	4.021.366,73
2018-Fundo Municipal de Iluminação Públi	0,00	122.108,02	75.213,30	75.213,30	0,00	0,00	46.894,72	46.894,72
2018-Secretaria de Administração	0,00	6.200,00	6.200,00	6.200,00	0,00	0,00	0,00	9.235,15
2018-Secretaria de Finanças	0,00	2.100,00	2.100,00	2.100,00	0,00	0,00	0,00	0,00
2018-Secretaria de Meio Ambiente e Turis	0,00	0,00	0,00	0,00	0,00	0,00	0,00	1.000,00
2018-Secretaria de Desenvolvimento Econo	0,00	0,00	0,00	0,00	0,00	0,00	0,00	4.390,14
2018-Fundo Municipal de Saúde	0,00	83.120,10	59.708,08	59.708,08	0,00	0,00	23.412,02	541.456,50
2018-Fundo Municipal de Educação	0,00	8.750,00	5.000,00	5.000,00	0,00	0,00	3.750,00	30.646,78
2018-Fundo Municipal de Educação Básica	0,00	0,00	0,00	0,00	0,00	0,00	0,00	0,00
2018-Fundo Municipal de Assistência Soci	0,00	7.000,00	7.000,00	7.000,00	0,00	0,00	0,00	22.444,55
2018-Fundo Municipal dos Direitos da Cri	0,00	0,00	0,00	0,00	0,00	0,00	0,00	139,85
2018-Procuradoria Geral do Municipal	0,00	0,00	0,00	0,00	0,00	0,00	0,00	0,00
2018-Secretaria Municipal de Desenvolvim	0,00	0,00	0,00	0,00	0,00	0,00	0,00	124.575,31
2018-Secretaria de Cultura	0,00	0,00	0,00	0,00	0,00	0,00	0,00	6.820,00
2018-Secretaria Municipal de Esporte e J	0,00	0,00	0,00	0,00	0,00	0,00	0,00	7.864,99
2018-Secretaria Municipal de Desenvolvim	0,00	0,00	0,00	0,00	0,00	0,00	0,00	7.796,29

RELATÓRIO RESUMIDO DA EXECUÇÃO ORÇAMENTÁRIA
 DEMONSTRATIVO DOS RESTOS A PAGAR
 POR PODER E ÓRGÃO
 ORÇAMENTOS FISCAL E DA SEGURIDADE SOCIAL
 1º bimestre de 2019 (Janeiro a Fevereiro)

R\$ 1,00

PODER / ÓRGÃO	INSCRITOS		RESTOS A PAGAR NÃO PROCESSADOS					SALDO TOTAL (L) = (e)+(K)
	EM EXERCÍCIOS ANTERIORES (F)	EM 31 DE DEZ. EXERC. ANTERIOR (g)	LÍQUIDOS (h)	PAGOS (i)	CANCELADOS (j)	SALDO (K) = (f+g)-(i+j)		
2018-Controladoria Geral do Município	0,00	0,00	0,00	0,00	0,00	0,00	348,24	
Legislativo	0,00	20.586,69	0,00	0,00	0,00	20.586,69	20.586,69	
2018-Câmara Municipal de Tabuleiro do No	0,00	20.586,69	0,00	0,00	0,00	20.586,69	20.586,69	
Judiciário	0,00	0,00	0,00	0,00	0,00	0,00	0,00	
Ministério Público	0,00	0,00	0,00	0,00	0,00	0,00	0,00	
RESTOS A PAGAR (INTRA-ORÇAMENTÁRIO (II)	0,00	0,00	0,00	0,00	0,00	0,00	0,00	
TOTAL (III)=(I)+(II)	493.011,31	4.439.665,38	480.682,57	407.114,36	0,00	4.525.562,33	7.469.910,29	

RREO - ANEXO 7 (LRF, Art. 53, inciso V)

R\$ 1,00

PODER / ÓRGÃO	RESTOS A PAGAR PROCESSADOS E NÃO PROCESSADOS LIQUIDADOS EM EXERCÍCIOS ANTERIORES					SALDO (e) = (a+d) - (c+d)
	INSCRITOS		PAGOS (c)	CANCELADOS (d)		
	EM EXERCÍCIOS ANTERIORES (a)	EM 31 DE DEZ. EXERC. ANTERIOR (b)				
RESTOS A PAGAR (INTRA-ORÇAMENTÁRIO (II))	0,00	0,00	0,00	0,00	0,00	0,00

RELATÓRIO RESUMIDO DA EXECUÇÃO ORÇAMENTÁRIA
 DEMONSTRATIVO DOS RESTOS A PAGAR
 POR PODER E ÓRGÃO
 ORÇAMENTOS FISCAL E DA SEGURIDADE SOCIAL
 1º bimestre de 2019 (Janeiro a Fevereiro)

R\$ 1,00

PODER / ÓRGÃO	RESTOS A PAGAR NÃO PROCESSADOS									
	INSCRITOS		EM 31 DE DEZ. ANTERIORES (F)		LIQUIDADOS (H)		PAGOS (I)		CANCELADOS (J)	
	EM EXERCÍCIOS ANTERIORES (F)	EM 31 DE DEZ. EXERC. ANTERIOR (G)								
RESTOS A PAGAR (INTRA-ORÇAMENTÁRIO (II))	0,00	0,00	0,00	0,00	0,00	0,00	0,00	0,00	0,00	0,00

FONTE: SISTEMA: Aspec Informática - UNIDADE RESPONSÁVEL: Prefeitura Municipal de Tabuleiro do Norte - DATA DA EMISSÃO: 29/03/2019 - HORA DA EMISSÃO: 14:26:09

NOTAS: - Os movimentos de 'liquidação de restos a pagar', 'anulação de liquidação de restos a pagar', 'anulação de pagamento' e 'reinscrição' não possuem colunas específicas neste modelo do STN, tendo sido alocados na coluna mais semelhante.
 - Mesmo que o balanço de 2019 esteja encerrado, neste relatório não constam os restos a pagar inscritos em 2019

RILDSOM RABELO VASCONCELOS
 Prefeito Municipal

CASPE - SERV. DE CONTAB. PÚBLICA E EMP
 Contador

GUSTAVO WANDERLEY MARTINS
 Secretário de Finanças

CLEUDAZIO ALVES DE LIMA
 Controlador

Ana Paula Chagas
 Secretária de Finanças
 Portaria Nº 076/2019

FNDE**SIOPE**SISTEMA DE INFORMAÇÕES
SOBRE ORÇAMENTOS
PÚBLICOS EM EDUCAÇÃO

Imprimir

Tabela 8.2 - Demonstrativo das Receitas e Despesas com Manutenção e Desenvolvimento do Ensino - MDE - MUNICÍPIOS

Tabuleiro do Norte - CE

Relatório Resumido da Execução Orçamentária

Demonstrativo das Receitas e Despesas com Manutenção e Desenvolvimento do Ensino - MDE

Orçamentos Fiscal e da Seguridade Social

Período de Referência: 1º Bimestre/2019

RREO - ANEXO 8 (LDB, art. 72)

R\$ 1,00

RECEITAS DO ENSINO				
RECEITA RESULTANTE DE IMPOSTOS (caput do art. 212 da Constituição)	PREVISÃO INICIAL	PREVISÃO ATUALIZADA (a)	RECEITAS REALIZADAS	
			Até o Bimestre (b)	% (c) = (b/a) x 100
1- RECEITA DE IMPOSTOS	2.618.885,02	2.618.885,01	206.349,20	7,88
1.1- Receita Resultante do Imposto sobre a Propriedade Predial e Territorial Urbana - IPTU	97.547,68	97.547,68	13.930,19	14,28
1.1.1- IPTU	42.391,94	42.391,94	117,14	0,28
1.1.2- Multas, Juros de Mora, Dívida Ativa e Outros Encargos do IPTU	55.155,74	55.155,74	13.813,05	25,04
1.2- Receita Resultante do Imposto sobre Transmissão Inter Vivos- ITBI	79.102,47	79.102,47	5.030,25	6,36
1.2.1- ITBI	76.102,47	76.102,47	5.030,25	6,61
1.2.2- Multas, Juros de Mora, Dívida Ativa e Outros Encargos do ITBI	3.000,00	3.000,00	0,00	0,00
1.3- Receita Resultante do Imposto sobre Serviços de Qualquer Natureza - ISS	2.008.818,94	2.008.818,94	177.046,90	8,81
1.3.1- ISS	2.001.563,13	2.001.563,13	176.325,48	8,81
1.3.2- Multas, Juros de Mora, Dívida Ativa e Outros Encargos do ISS	7.255,81	7.255,81	721,42	9,94
1.4- Receita Resultante do Imposto de Renda Retido na Fonte - IRRF	433.415,93	433.415,92	10.341,86	2,39
2- RECEITA DE TRANSFERÊNCIAS CONSTITUCIONAIS E LEGAIS	31.973.944,28	31.973.944,28	6.617.416,90	20,70
2.1- Cota-Parte FPM	23.230.552,28	23.230.552,28	4.892.282,82	21,06
2.1.1- Parcela referente à CF, art. 159, I, alínea b	23.230.552,28	21.579.851,25	4.892.282,82	22,67
2.1.2- Parcela referente à CF, art. 159, I, alínea d	0,00	805.000,00	0,00	0,00
2.1.3- Parcela referente à CF, art. 159, I, alínea e	0,00	845.701,03	0,00	0,00
2.2- Cota-Parte ICMS	6.900.000,00	6.900.000,00	1.116.221,82	16,18
2.3- ICMS-Desoneração - L.C. nº 87/1996	19.543,08	19.543,08	0,00	0,00
2.4- Cota-Parte IPI-Exportação	32.122,80	32.122,80	5.185,29	16,14
2.5- Cota-Parte ITR	651,36	651,36	910,64	139,81
2.6- Cota-Parte IPVA	1.791.074,76	1.791.074,76	602.816,33	33,66
2.7- Cota-Parte IOF-Ouro	0,00	0,00	0,00	0,00
3- TOTAL DA RECEITA DE IMPOSTOS (1 + 2)	34.592.829,30	34.592.829,29	6.823.766,10	19,73
RECEITAS ADICIONAIS PARA FINANCIAMENTO DO ENSINO	PREVISÃO INICIAL	PREVISÃO ATUALIZADA (a)	RECEITAS REALIZADAS	
			Até o Bimestre (b)	% (c) = (b/a) x 100
4- RECEITA DA APLICAÇÃO FINANCEIRA				

DE OUTROS RECURSOS DE IMPOSTOS VINCULADOS AO ENSINO	0,00	0,00	0,00	0,00
5- RECEITA DE TRANSFERÊNCIAS DO FNDE	1.458.035,26	1.458.035,25	210.812,55	14,46
5.1- Transferências do Salário-Educação	716.878,85	716.878,85	144.715,20	20,19
5.2- Transferências Diretas PDDE	14.000,00	14.000,00	0,00	0,00
5.3- Transferências Diretas PNAE	326.089,71	326.089,71	37.408,20	11,47
5.4- Transferências Diretas PNATE	299.566,70	299.566,69	25.616,63	8,55
5.5- Outras Transferências do FNDE	88.848,71	88.848,71	0,00	0,00
5.6- Aplicação Financeira dos Recursos do FNDE	12.651,29	12.651,29	3.072,52	24,29
6- RECEITA DE TRANSFERÊNCIAS DE CONVÊNIOS	632.900,00	632.900,00	0,00	0,00
6.1- Transferências de Convênios	632.900,00	632.900,00	0,00	0,00
6.2- Aplicação Financeira dos Recursos de Convênios	0,00	0,00	0,00	0,00
7- RECEITA DE OPERAÇÕES DE CRÉDITO	0,00	0,00	0,00	0,00
8- OUTRAS RECEITAS PARA FINANCIAMENTO DO ENSINO	100.000,00	100.000,00	0,00	0,00
9- TOTAL DAS RECEITAS ADICIONAIS PARA FINANCIAMENTO DO ENSINO (4 + 5 + 6 + 7 + 8)	2.190.935,26	2.190.935,25	210.812,55	9,62

FUNDEB

RECEITAS DO FUNDEB	PREVISÃO INICIAL	PREVISÃO ATUALIZADA (a)	RECEITAS REALIZADAS	
			Até o Bimestre (b)	% (c) = (b/a) x 100
10- RECEITAS DESTINADAS AO FUNDEB	6.064.648,65	6.064.648,65	1.323.483,19	21,82
10.1- Cota-Parte FPM Destinada ao FUNDEB – (20% de 2.1.1)	4.315.970,25	4.315.970,25	978.456,52	22,67
10.2- Cota-Parte ICMS Destinada ao FUNDEB – (20% de 2.2)	1.380.000,00	1.380.000,00	223.244,33	16,18
10.3- ICMS-Desoneração Destinada ao FUNDEB – (20% de 2.3)	3.908,62	3.908,62	0,00	0,00
10.4- Cota-Parte IPI-Exportação Destinada ao FUNDEB – (20% de 2.4)	6.424,56	6.424,56	1.037,04	16,14
10.5- Cota-Parte ITR Destinados ao FUNDEB – (20% de 2.5)	130,27	130,27	182,10	139,79
10.6- Cota-Parte IPVA Destinada ao FUNDEB – (20% de 2.6)	358.214,95	358.214,95	120.563,20	33,66
11- RECEITAS RECEBIDAS DO FUNDEB	14.932.422,08	14.932.422,08	3.336.553,09	22,34
11.1- Transferências de Recursos do FUNDEB	11.228.246,43	11.228.246,43	2.176.009,91	19,38
11.2- Complementação da União ao FUNDEB	3.681.191,13	3.681.191,13	1.156.821,08	31,43
11.3- Receita de Aplicação Financeira dos Recursos do FUNDEB	22.984,52	22.984,52	3.722,10	16,19
12- RESULTADO LÍQUIDO DAS TRANSFERÊNCIAS DO FUNDEB (11.1 – 10)	5.163.597,78	5.163.597,78	852.526,72	16,51

ACRÉSCIMO RESULTANTE DAS TRANSFERÊNCIAS DO FUNDEB

DESPESAS DO FUNDEB

DESPESAS DO FUNDEB	DOTAÇÃO INICIAL	DOTAÇÃO ATUALIZADA (d)	DESPESAS EMPENHADAS		DESPESAS LIQUIDADAS		INSCRITAS EM RESTOS A PAGAR NÃO PROCESSADOS (i)
			Até o Bimestre (e)	% (f) = (e/d) x 100	Até o Bimestre (g)	% (h) = (g/d) x 100	
13- PAGAMENTO DOS PROFISSIONAIS DO MAGISTÉRIO	8.959.449,26	8.959.472,60	6.800.000,00	75,90	1.662.507,65	18,56	5.137.492,35
13.1- Com Educação Infantil	2.119.234,58	2.101.937,57	1.700.000,00	80,88	437.437,06	20,81	1.262.562,94
13.2- Com Ensino Fundamental	6.840.214,68	6.857.535,03	5.100.000,00	74,37	1.225.070,59	17,86	3.874.929,41
14- OUTRAS DESPESAS	0,00	5.073.049,49	2.630.891,25	51,86	462.777,80	9,12	2.168.113,45

14.1- Com Educação Infantil	0,00	665.076,66	68.535,55	10,30	3.548,30	0,53	64.987,25
14.2- Com Ensino Fundamental	0,00	4.407.972,83	2.562.355,70	58,13	459.229,50	10,42	2.103.126,20
15- TOTAL DAS DESPESAS DO FUNDEB (13 + 14)	8.959.449,26	14.032.522,09	9.430.891,25	67,21	2.125.285,45	15,15	7.305.605,80
DEDUÇÕES PARA FINS DE LIMITE DO FUNDEB							Valor
16- RESTOS A PAGAR INSCRITOS NO EXERCÍCIO SEM DISPONIBILIDADE FINANCEIRA DE RECURSOS DO FUNDEB							0,00
16.1 - FUNDEB 60%							0,00
16.2 - FUNDEB 40%							0,00
17- DESPESAS CUSTEADAS COM O SUPERÁVIT FINANCEIRO, DO EXERCÍCIO ANTERIOR, DO FUNDEB							0,00
17.1 - FUNDEB 60%							0,00
17.2 - FUNDEB 40%							0,00
18- TOTAL DAS DEDUÇÕES CONSIDERADAS PARA FINS DE LIMITE DO FUNDEB (16 + 17)							0,00
INDICADORES DO FUNDEB							Valor
19- TOTAL DAS DESPESAS DO FUNDEB PARA FINS DE LIMITE (15-18) _____¹							
19.1 - Mínimo de 60% do FUNDEB na remuneração do Magistério ¹ $(13 - (16.1 + 17.1)) / (11) \times 100\%$							49,83
19.2 - Máximo de 40% em Despesas com MDE, que não Remuneração do Magistério $(14 - (16.2 + 17.2)) / (11) \times 100\%$							13,87
19.3 - Máximo de 5% não Aplicado no Exercício $(100 - (19.1 + 19.2))\%$							36,30
CONTROLE DA UTILIZAÇÃO DE RECURSOS NO EXERCÍCIO SUBSEQÜENTE							Valor
20 - RECURSOS RECEBIDOS DO FUNDEB EM 2018 QUE NÃO FORAM UTILIZADOS							617.301,35
21 - DESPESAS CUSTEADAS COM O SALDO DO ITEM 20 ATÉ O 1º TRIMESTRE DE 2019 _____²							0,00
MANUTENÇÃO E DESENVOLVIMENTO DO ENSINO - DESPESAS CUSTEADAS COM A RECEITA RESULTANTE DE IMPOSTOS E RECURSOS DO FUNDEB							
DESPESAS COM AÇÕES TÍPICAS DE MDE	DOTAÇÃO INICIAL	DOTAÇÃO ATUALIZADA (d)	DESPESAS EMPENHADAS		DESPESAS LIQUIDADAS		INSCRITAS EM RESTOS A PAGAR NÃO PROCESSADOS (i)
			Até o Bimestre (e)	% (f) = (e/d) x 100	Até o Bimestre (g)	% (h) = (g/d) x 100	
22- EDUCAÇÃO INFANTIL	0,00	3.080.014,23	1.770.898,50	57,50	441.585,36	14,34	1.329.313,14
22.1 - Creche	0,00	1.499.617,88	860.288,98	57,37	214.626,55	14,31	645.662,43
22.1.1 - Despesas Custeadas com Recursos do FUNDEB	0,00	1.343.117,88	859.538,98	64,00	214.326,55	15,96	645.212,43
22.1.2 - Despesas Custeadas com Outros Recursos de Impostos	0,00	156.500,00	750,00	0,48	300,00	0,19	450,00
22.2- Pré-escola	0,00	1.580.396,35	910.609,52	57,62	226.958,81	14,36	683.650,71
22.2.1 - Despesas Custeadas com Recursos do FUNDEB	0,00	1.423.896,35	908.996,57	63,84	226.658,81	15,92	682.337,76
22.2.2 - Despesas Custeadas com Outros Recursos de Impostos	0,00	156.500,00	1.612,95	1,03	300,00	0,19	1.312,95
23- ENSINO FUNDAMENTAL	6.840.214,68	13.726.479,96	8.797.971,98	64,09	2.205.064,11	16,06	6.592.907,87
23.1- Despesas Custeadas com Recursos do FUNDEB	6.840.214,68	11.265.507,86	7.662.355,70	68,02	1.684.300,09	14,95	5.978.055,61
23.2- Despesas Custeadas com Outros Recursos de Impostos	0,00	2.460.972,10	1.135.616,28	46,15	520.764,02	21,16	614.852,26
24- ENSINO MÉDIO	0,00	215.541,47	0,00	0,00	0,00	0,00	0,00
25- ENSINO SUPERIOR	0,00	90.000,00	0,00	0,00	0,00	0,00	0,00
26- ENSINO PROFISSIONAL NÃO INTEGRADO AO ENSINO REGULAR	0,00	0,00	0,00	0,00	0,00	0,00	0,00
27- OUTRAS	0,00	0,00	0,00	0,00	0,00	0,00	0,00
28- TOTAL DAS DESPESAS COM AÇÕES TÍPICAS DE							

MDE (22 + 23 + 24 + 25 + 26 + 27)	6.840.214,68	17.112.035,66	10.568.870,48	61,76	2.646.649,47	15,47	7.922.221,01
DEDUÇÕES CONSIDERADAS PARA FINS DE LIMITE CONSTITUCIONAL							Valor
29- RESULTADO LÍQUIDO DAS TRANSFERÊNCIAS DO FUNDEB = (12)							852.526,72
30- DESPESAS CUSTEADAS COM A COMPLEMENTAÇÃO DO FUNDEB NO EXERCÍCIO							0,00
31- DESPESAS CUSTEADAS COM O SUPERÁVIT FINANCEIRO, DO EXERCÍCIO ANTERIOR, DO FUNDEB							0,00
32- DESPESAS CUSTEADAS COM O SUPERÁVIT FINANCEIRO, DO EXERCÍCIO ANTERIOR, DE OUTROS RECURSOS DE IMPOSTOS							0,00
33- RESTOS A PAGAR INSCRITOS NO EXERCÍCIO SEM DISPONIBILIDADE FINANCEIRA DE RECURSOS DE IMPOSTOS VINCULADOS AO ENSINO ⁴							0,00
34- CANCELAMENTO, NO EXERCÍCIO, DE RESTOS A PAGAR INSCRITOS COM DISPONIBILIDADE FINANCEIRA DE RECURSOS DE IMPOSTOS VINCULADOS AO ENSINO = (44)							0,00
35- TOTAL DAS DEDUÇÕES CONSIDERADAS PARA FINS DE LIMITE CONSTITUCIONAL							852.526,72
(29 + 30 + 31 + 32 + 33 + 34) ⁶							
36- TOTAL DAS DESPESAS PARA FINS DE LIMITE ((22 + 23) - (35)) ⁶							1.794.122,75
37- PERCENTUAL DE APLICAÇÃO EM MDE SOBRE A RECEITA LÍQUIDA DE IMPOSTOS ((36) / (3) x 100) % 6 - LIMITE CONSTITUCIONAL 25% ⁵							26,29
OUTRAS INFORMAÇÕES PARA CONTROLE							
OUTRAS DESPESAS CUSTEADAS COM RECEITAS ADICIONAIS PARA FINANCIAMENTO DO ENSINO	DOTAÇÃO INICIAL	DOTAÇÃO ATUALIZADA (d)	DESPESAS EMPENHADAS		DESPESAS LIQUIDADAS		INSCRITAS EM RESTOS A PAGAR NÃO PROCESSADOS (i)
			Até o Bimestre (e)	% (f) = (e/d) x 100	Até o Bimestre (g)	% (h) = (g/d) x 100	
38- DESPESAS CUSTEADAS COM A APLICAÇÃO FINANCEIRA DE OUTROS RECURSOS DE IMPOSTOS VINCULADOS AO ENSINO	0,00	0,00	0,00	0,00	0,00	0,00	0,00
39- DESPESAS CUSTEADAS COM A CONTRIBUIÇÃO SOCIAL DO SALÁRIO-EDUCAÇÃO	0,00	648.878,85	6.850,00	1,06	6.850,00	1,06	0,00
40- DESPESAS CUSTEADAS COM OPERAÇÕES DE CRÉDITO	0,00	0,00	0,00	0,00	0,00	0,00	0,00
41- DESPESAS CUSTEADAS COM OUTRAS RECEITAS PARA FINANCIAMENTO DO ENSINO	0,00	2.701.934,42	1.714.728,00	63,46	550.565,20	20,38	1.164.162,80
42- TOTAL DAS DESPESAS CUSTEADAS COM RECEITAS ADICIONAIS PARA FINANCIAMENTO DO ENSINO (38 + 39 + 40 + 41)	0,00	3.350.813,27	1.721.578,00	51,38	557.415,20	16,64	1.164.162,80
43- TOTAL GERAL DAS DESPESAS COM EDUCAÇÃO (28 + 42)	6.840.214,68	20.462.848,93	12.290.448,48	60,06	3.204.064,67	15,66	9.086.383,81
RESTOS A PAGAR INSCRITOS COM DISPONIBILIDADE FINANCEIRA DE RECURSOS DE IMPOSTOS VINCULADOS AO ENSINO					SALDO ATÉ O BIMESTRE		CANCELADO EM 2019(j)
44- RESTOS A PAGAR DE DESPESAS COM MDE					10.099.439,14		0,00
44.1- Executadas com Recursos de Impostos Vinculados ao Ensino					1.402.513,26		0,00
44.2- Executadas com Recursos do FUNDEB					8.696.925,88		0,00
CONTROLE DA DISPONIBILIDADE FINANCEIRA					FUNDEB	SALÁRIO EDUCAÇÃO	
45- SALDO FINANCEIRO EM 31 DE DEZEMBRO DE 2018					3.233.523,85	396.713,82	
46- (+) INGRESSO DE RECURSOS ATÉ O BIMESTRE (Orçamentário)					3.332.830,99	144.715,20	
47- (-) PAGAMENTOS EFETUADOS ATÉ O BIMESTRE					1.889.583,73	6.850,00	
47.1- (-) Orçamento do Exercício					1.889.583,73	6.850,00	
47.2- (-) Restos a Pagar					0,00	0,00	
48- (+) RECEITA DE APLICAÇÃO FINANCEIRA DOS RECURSOS ATÉ O BIMESTRE					3.722,10	632,03	
49- (=) DISPONIBILIDADE FINANCEIRA ATÉ O BIMESTRE					4.680.493,21	535.211,05	
50- (+) AJUSTES					0,00	0,00	
50.1- (+) Retenções					0,00	0,00	

50.2- (-) Valor a Recuperar	0,00	0,00
50.3- (+) Outros valores Extraorçamentário	0,00	0,00
50.4- (+) Conciliação Bancária	0,00	0,00
51- (=) SALDO FINANCEIRO CONCILIADO	4.680.493,21	535.211,05

FONTE: Sistema: SIOPE, Unidade Responsável: FNDE/MEC, Data da Emissão: 9/4/2019 Hora da Emissão: 12:9:35

¹Limites mínimos anuais a serem cumpridos no encerramento do exercício.

²Art. 21, § 2º, Lei 11.494/2007: "Até 5% dos recursos recebidos à conta dos Fundos, inclusive relativos à complementação da União recebidos nos termos do §1º do art. 6º desta Lei, poderão ser utilizados no 1º trimestre do exercício imediatamente subsequente, mediante abertura de crédito adicional."

³Caput do art. 212 da CF/1988.


⁴ Os valores referentes à parcela dos Restos a Pagar inscritos sem disponibilidade financeira vinculada à educação deverão ser informados somente no RREO do último bimestre do exercício.

⁵Limites mínimos anuais a serem cumpridos no encerramento do exercício, no âmbito de atuação prioritária, conforme LDB, art. 11, V.

⁶ Nos cinco primeiros bimestres do exercício o acompanhamento poderá ser feito com base na despesa empenhada ou na despesa liquidada. No último bimestre do exercício, o valor deverá corresponder ao total da despesa empenhada.


⁷Essa coluna poderá ser apresentada somente no último bimestre


© 2019 Ministério da Educação - Todos os direitos reservados


RILDSON RABELO VASCONCELOS
Prefeito Municipal


CASPE - SERV. DE CONTAB. PÚBLICA E EMP.
Contador

GUSTAVO WANDERLEY MARTINS
Secretário de Finanças


CLEUDAZIO ALVES DE LIMA
Controlador


Ana Paula Chagas
Secretária de Finanças
Portaria Nº 076/2019

RREO - ANEXO 12 (LC 141/2012, art.35)

R\$ 1,00

RECEITAS PARA APURAÇÃO DA APLICAÇÃO EM AÇÕES E SERVIÇOS PÚBLICOS DE SAÚDE	PREVISÃO INICIAL	PREVISÃO ATUALIZADA (a)	RECEITAS REALIZADAS	
			ATÉ O BIMESTRE (b)	% (b/a)x100
RECEITAS DE IMPOSTOS LÍQUIDA (I)	2.618.885,02	2.618.885,02	206.349,20	7,88
Imposto Predial e Territorial Urbano - IPTU	42.391,94	42.391,94	117,14	0,28
Imposto Sobre Transmissão de Bens Intervivos - ITBI	76.102,47	76.102,47	5.030,25	6,61
Imposto Sobre Serviços de Qualquer Natureza - ISS	2.001.563,13	2.001.563,13	176.325,48	8,81
Imposto de Renda Retido na Fonte - IRRF	433.415,93	433.415,93	10.341,86	2,39
Multas, Juros de Mora e Outros Encargos de Impostos	3.000,00	3.000,00	0,00	0,00
Dívida Ativa de Impostos	53.476,53	53.476,53	10.433,42	19,51
Multas, Juros de Mora e Outros Encargos da Dívida Ativa	8.935,02	8.935,02	4.101,05	45,90
RECEITAS DE TRANSFERÊNCIAS CONSTITUCIONAIS E LEGAIS (II)	30.323.243,25	30.323.243,25	6.617.416,92	21,82
Cota Parte FPM	21.579.851,25	21.579.851,25	4.892.282,82	22,67
Cota Parte ITR	651,36	651,36	910,64	139,81
Cota Parte IPVA	1.791.074,76	1.791.074,76	602.816,34	33,66
Cota Parte ICMS	6.900.000,00	6.900.000,00	1.116.221,82	16,18
Cota Parte IPI - Exportação	32.122,80	32.122,80	5.185,30	16,14
Compensações Financeiras Provenientes de Impostos e Transferências Constitucionais	19.543,08	19.543,08	0,00	0,00
Desoneração ICMS LC 87/97	19.543,08	19.543,08	0,00	0,00
Outras	0,00	0,00	0,00	0,00
TOTAL DE RECEITAS PARA APURAÇÃO DA APLICAÇÃO EM AÇÕES E SERVIÇOS PÚBLICOS DE SAÚDE(III) = I+II	32.942.128,27	32.942.128,27	6.823.766,12	20,71
RECEITAS ADICIONAIS PARA FINANCIAMENTO DA SAÚDE	PREVISÃO INICIAL	PREVISÃO ATUALIZADA (c)	RECEITAS REALIZADAS	
			ATÉ O BIMESTRE (d)	% (d/c)*100
TRANSFERÊNCIAS DE RECURSOS DO SISTEMA ÚNICO DE SAÚDE - SUS	9.149.053,87	9.149.053,87	937.645,79	10,25
Provenientes da União	9.018.437,76	9.018.437,76	937.645,79	10,40
Provenientes do Estado	100.000,00	100.000,00	0,00	0,00

Provenientes de outros Municípios			0,00	0,00	0,00	0,00	0,00	0,00
Outras Receitas do SUS			30.616,11	30.616,11	0,00	0,00	0,00	0,00
TRANSFERÊNCIAS VOLUNTÁRIAS			3.026.034,29	3.026.034,29	0,00	0,00	0,00	0,00
RECEITAS DE OPERAÇÕES DE CRÉDITO VINCULADAS À SAÚDE			0,00	0,00	0,00	0,00	0,00	0,00
OUTRAS RECEITAS PARA FINANCIAMENTO DA SAÚDE			5.975,92	5.975,92	968,24	16,20		
TOTAL DE RECEITAS ADICIONAIS PARA FINANCIAMENTO DA SAÚDE			12.181.064,08	12.181.064,08	938.614,03	7,71		

DESPESAS COM SAÚDE (por grupo de natureza de despesa)	DOTAÇÃO INICIAL	DOTAÇÃO ATUALIZADA (e)	DESPESAS EMPENHADAS		DESPESAS LIQUIDADAS	
			ATÉ O BIMESTRE (f)	% (f/e) x 100	ATÉ O BIMESTRE (g)	% (g/e) x 100
DESPESAS CORRENTES						
Pessoal e Encargos Sociais	13.887.697,85	15.376.367,85	12.020.935,59	78,18	2.370.400,23	15,42
Juros e Encargos da Dívida	7.335.200,00	7.584.700,00	5.818.500,00	76,71	1.321.434,37	17,42
Outras Despesas Correntes	0,00	0,00	0,00	0,00	0,00	0,00
DESPESAS DE CAPITAL						
Investimentos	6.552.497,85	7.791.667,85	6.202.435,59	79,60	1.048.965,86	13,46
Inversões Financeiras	2.892.560,98	2.085.928,98	3.157,62	0,15	3.157,62	0,15
Amortização de Dívidas	0,00	0,00	0,00	0,00	0,00	0,00
TOTAL DAS DESPESAS COM SAÚDE (IV)	16.780.258,83	17.462.296,83	12.024.093,21	68,86	2.373.557,85	13,59

DESPESAS COM SAÚDE NÃO COMPUTADAS PARA FINS DE APLICAÇÃO DO PERCENTUAL MÍNIMO	DOTAÇÃO INICIAL	DOTAÇÃO ATUALIZADA	DESPESAS EMPENHADAS		DESPESAS LIQUIDADAS	
			ATÉ O BIMESTRE (h)	% (h/IVF) x 100	ATÉ O BIMESTRE (i)	% (i/IVG) x 100
DESPESAS COM INATIVOS E PENSIONISTAS						
DESPESAS COM ASSISTÊNCIA À SAÚDE QUE NÃO ATENDE AO PRINCÍPIO DE ACESSO UNIVERSAL	16.800,00	13.800,00	11.000,00	79,71	1.996,00	14,46
DESPESAS CUSTEADAS COM OUTROS RECURSOS						
Recursos de Transferências do sistema único de Saúde - SUS	9.048.053,87	9.337.053,87	7.526.132,82	80,61	1.576.521,46	16,88

Recursos de Operações de Crédito	5.975,92	5.343,92	0,00	0,00	0,00	0,00	0,00	0,00
Outros Recursos	2.044.109,81	1.714.109,81	0,00	0,00	0,00	0,00	0,00	0,00
OUTRAS AÇÕES E SERVIÇOS NÃO COMPUTADOS	0,00	0,00	0,00	0,00	0,00	0,00	0,00	0,00
RESTOS A PAGAR NÃO PROCESSADOS INSCRITOS INDEVIDAMENTE NO EXERCÍCIO SEM DISPONIBILIDADE FINANCEIRA	—	—	0,00	0,00	0,00	0,00	—	—
DESPESAS CUSTEADAS COM DISPONIBILIDADE DE CAIXA VINCULADA AOS RESTOS A PAGAR CANCELADOS	0,00	0,00	0,00	0,00	0,00	0,00	0,00	0,00
DESPESAS CUSTEADAS COM RECURSOS VINCULADOS A PARCELA DO PERCENTUAL MÍNIMO QUE NÃO FOI APLICADA EM AÇÕES E SERVIÇOS DE EM EXERCÍCIOS ANTERIORES	0,00	0,00	0,00	0,00	0,00	0,00	0,00	0,00
TOTAL DAS DESPESAS COM NÃO COMPUTADAS (V)	11.114.939,60	11.070.307,60	7.537.132,82	68,08	1.578.517,46	14,26		
TOTAL DAS DESPESAS COM AÇÕES E SERVIÇOS PÚBLICOS DE SAÚDE (VI)=(IV-V)	5.665.319,23	6.391.989,23	4.486.960,39	70,20	795.040,39	12,44		

PERCENTUAL DE APLICAÇÃO EM AÇÕES E SERVIÇOS PÚBLICOS DE SAÚDE SOBRE A RECEITAS DE IMPOSTOS
 LIQ. E TRANSF. CONSTITUC. E LEGAIS - (VII)/(VI)*100 - LIMITE CONSTITUCIONAL 15% 11,65
 VALOR REFERENTE A DIFERENÇA ENTRE O VALOR EXECUTADO E O LIMITE MÍNIMO
 CONSTITUCIONAL (VI(h) ou i) - (15xIIIb)/100) -228.524,53

EXECUÇÃO DE RESTOS A PAGAR NÃO PROCESSADOS COM DISPONIBILIDADE DE CAIXA	INSCRITOS	CANCELADOS/ PRESCRITOS	PAGOS	A PAGAR	PARCELA CONSIDERADA NO LIMITE
Inscritos em 2018	0,00	0,00	0,00	0,00	0,00
Inscritos em 2017	0,00	0,00	0,00	0,00	0,00
Inscritos em 2016	0,00	0,00	0,00	0,00	0,00
Inscritos em 2015	0,00	0,00	0,00	0,00	0,00
Inscritos em exercícios anteriores a 2015	0,00	0,00	0,00	0,00	0,00
TOTAL (VIII)	0,00	0,00	0,00	0,00	0,00

CONTROLE DE RESTOS A PAGAR CANCELADOS OU PRESCRITOS PARA FINS DE APLICAÇÃO

RESTOS A PAGAR CANCELADOS OU PRESCRITOS

RELATÓRIO RESUMIDO DA EXECUÇÃO ORÇAMENTÁRIA
 DEMONSTRATIVO DAS RECEITAS DE IMPOSTOS E
 DAS DESPESAS PRÓPRIAS COM SAÚDE
 ORÇAMENTOS FISCAL E DA SEGURIDADE SOCIAL
 1º bimestre de 2019 (Janeiro a Fevereiro)

DA DISPONIBILIDADE DE CAIXA CONFORME ART 24, PAR 1º, 2º	SALDO INICIAL		DESPESAS CUSTEADAS NO EXERC. DE REFERENCIA		SALDO FINAL (NÃO APLICADO)	
Restos a pagar cancelados ou prescritos em 2019		0,00		0,00		0,00
Restos a pagar cancelados ou prescritos em 2018		0,00		0,00		0,00
Restos a pagar cancelados ou prescritos em 2017		0,00		0,00		0,00
Restos a pagar cancelados ou prescritos em 2016		0,00		0,00		0,00
Restos a pagar cancelados ou prescritos em exercícios anteriores a 2015		0,00		0,00		0,00
Total		0,00		0,00		0,00

CONTROLE DO VALOR REFERENTE AO PERCENTUAL MÍNIMO NÃO CUMPRIDO EM EXERCÍCIOS ANTERIORES PARA FINS DE APLICAÇÃO DOS RECURSOS VINCULADOS CONFORME ARTS 25 E 26	SALDO INICIAL		DESPESAS CUSTEADAS NO EXERC. DE REFERENCIA		SALDO FINAL (NÃO APLICADO)	


DESPESAS COM SAÚDE (por subfunção)	DOTAÇÃO INICIAL	DOTAÇÃO ATUALIZADA	DESPESAS EMPENHADAS		DESPESAS LIQUIDADAS	
			ATÉ O BIMESTRE (1)	% (1/total)x100	ATÉ O BIMESTRE (m)	% (m/total)x100
Restos a pagar cancelados ou prescritos em 2019		0,00	0,00	0,00		0,00
Restos a pagar cancelados ou prescritos em 2018		0,00	0,00	0,00		0,00
Restos a pagar cancelados ou prescritos em 2017		0,00	0,00	0,00		0,00
Restos a pagar cancelados ou prescritos em 2016		0,00	0,00	0,00		0,00
Restos a pagar cancelados ou prescritos em exercícios anteriores a 2015		0,00	0,00	0,00		0,00
Total		0,00	0,00	0,00		0,00


Atenção básica	6.807.258,77	6.890.258,77	4.593.782,11	38,20	1.136.058,25	47,86
Assistência hospitalar e ambulatorial	4.273.656,08	4.400.024,08	3.233.996,76	26,90	614.720,38	25,90
Suporte profilático e terapêutico	251.760,98	251.760,98	76.000,00	0,63	26.315,00	1,11
Vigilância sanitária	627.876,00	1.037.376,00	481.241,72	4,00	105.502,17	4,44
Vigilância epidemiológica	616.400,00	156.400,00	0,00	0,00	0,00	0,00
Alimentação e nutrição	0,00	0,00	0,00	0,00	0,00	0,00
Outras subfunções	4.203.307,00	4.726.477,00	3.639.072,62	30,26	490.962,05	20,68

RELATÓRIO RESUMIDO DA EXECUÇÃO ORÇAMENTÁRIA
DEMONSTRATIVO DAS RECEITAS DE IMPOSTOS E
DAS DESPESAS PRÓPRIAS COM SAÚDE
ORÇAMENTOS FISCAL E DA SEGURIDADE SOCIAL
1º bimestre de 2019 (Janeiro a Fevereiro)

TOTAL DE DESPESAS	16.780.258,83	17.462.296,83	12.024.093,21	100,00	2.373.557,85	100,00
-------------------	---------------	---------------	---------------	--------	--------------	--------


FONTE: SISTEMA: Aspec Informática - UNIDADE RESPONSÁVEL: Prefeitura Municipal de Tabuleiro do Norte - DATA DA EMISSÃO: 29/03/2019 - HORA DA EMISSÃO: 15:35:31


RIIDSON RABELO VASCONCELOS
Prefeito Municipal


CASPE SERV. DE CONTAB. PÚBLICA E EMP
Contador

GUSTAVO WANDERLEY MARTINS
Secretário de Finanças


CLEUDIZIO ALVES DE LIMA
Controlador


Ana Paula Chagas
Secretária de Finanças
Portaria Nº 076/2019

RREO - Anexo 13 (Lei no. 11.079 de 30.12.2004, arts 22,25 e 28)

R\$ 1,00

IMPACTOS DAS CONTRATAÇÕES DE PPP	SALDO TOTAL EM 31 DE DEZEMBRO DO EXERCÍCIO ANTERIOR	REGISTROS EFETUADOS EM 2019		<2020>	<2021>	<2022>	<2023>	<2024>	<2025>	<2026>	<2027>	<2028>
		No bimestre	Até o bimestre									
TOTAL DE ATIVOS												
Ativos constituídos pela SPE												
TOTAL DE PASSIVOS												
Obrigações decorrentes de ativos constituídos pela SPE												
Provisões de PPP												
Outros passivos												
ATOS POTENCIAIS PASSIVOS												
Obrigações contratuais												
Riscos não Provisionados												
Garantias concedidas												
Outros Passivos contingentes												
DESPESAS DE PPP	EXERCÍCIO ANTERIOR	EXERCÍCIO CORRENTE(2019)	<2020>	<2021>	<2022>	<2023>	<2024>	<2025>	<2026>	<2027>	<2028>	
Do ente Federado, exceto (A) - (I)												
Das estatais não-dependentes (A)												
TOTAL DAS DESPESAS												
PPP A CONTRATAR (II)												
RECEITA CORRENTE LÍQUIDA(RCL)(III)	0,00	59.271.350,46										
TOTAL DAS DESPESAS CONSIDERADAS PARA O LIMITE (IV=I+II)												


Ceará
 Governo Municipal de Tabuleiro do Norte
 Consolidação


RELATÓRIO RESUMIDO DA EXECUÇÃO ORÇAMENTÁRIA
 DEMONSTRATIVO DAS PARCELIAS PÚBLICO-PRIVADAS
 ORÇAMENTOS FISCAL E DA SEGURIDADE SOCIAL
 1º bimestre de 2019 (Janeiro a Fevereiro)


TOTAL DAS DESPESAS/RCL (%) (V=IV/III)	0,00	0,00								
---------------------------------------	------	------	--	--	--	--	--	--	--	--

Nota:

FONTE: SISTEMA: Aspec Informática - UNIDADE RESPONSÁVEL: Prefeitura Municipal de Tabuleiro do Norte - DATA DA EMISSÃO: 29/03/2019 - HORA DA EMISSÃO: 16:16:59


 RILDSON RABELO VASCONCELOS
 Prefeito Municipal


 CASPE - SERV. DE CONTAB. PÚBLICA E EMP
 Contador


 GUSTAVO WANDERLEY MARTINS
 Secretário de Finanças


 CLEUDAZIO ALVES DE LIMA
 Controlador

Ana Paula Chagas
 Secretária de Finanças
 Portaria Nº 076/2019

RELATÓRIO RESUMIDO DA EXECUÇÃO ORÇAMENTÁRIA
 DEMONSTRATIVO SIMPLIFICADO DO REL. RESUMIDO DA EXECUÇÃO ORÇAMENTÁRIA
 ORÇAMENTOS FISCAL E DA SEGURIDADE SOCIAL
 1º bimestre de 2019 (Janeiro a Fevereiro)

LRP, Art. 48, Anexo XIV

R\$ 1,00

BALANÇO ORÇAMENTÁRIO		Até o Bimestre
RECEITAS		
Previsão Inicial da Receita		66.293.114,04
Previsão Atualizada da Receita		66.293.114,04
Receitas Realizadas		10.516.275,77
Deficit Orçamentário		0,00
Saldos de Exercícios Anteriores (Utilizados para créditos Adicionais)		0,00
DESPESAS		
Dotação inicial		66.293.114,04
Créditos Adicionais		0,00
Dotação Atualizada		66.293.114,04
Despesas Empenhadas		37.629.981,88
Despesas Liquidadas		8.105.005,47
Despesas Pagas		5.837.611,93
Superavit Orçamentário		2.411.270,30
DESPESAS POR FUNÇÃO/SUBFUNÇÃO		
		Até o Bimestre
Despesas Empenhadas		37.629.981,88
Despesas Liquidadas		8.105.005,47
RECEITA CORRENTE LÍQUIDA - RCL		
		Até o Bimestre
Receita Corrente Líquida		59.271.350,46
RECEITAS E DESPESAS DOS REGIMES DE PREVIDÊNCIA		
		Até o Bimestre
Regime Próprio de Previdência dos Servidores Públicos Plano Previdenciário		
Receitas Previdenciárias Realizadas (I)		0,00
Despesas Previdenciárias Liquidadas (II)		0,00
Resultado Previdenciárias (III) = (I - II)		0,00
Regime Próprio de Previdência dos Servidores Públicos Plano Financeiro		
Receitas Previdenciárias Realizadas (IV)		
Despesas Previdenciárias Liquidadas (V)		
Resultado Previdenciário (VI) = (IV - V)		

RELATORIO RESUMIDO DA EXECUÇÃO ORÇAMENTÁRIA
 DEMONSTRATIVO SIMPLIFICADO DO REL. RESUMIDO DA EXECUÇÃO ORÇAMENTÁRIA
 ORÇAMENTOS FISCAL E DA SEGURIDADE SOCIAL
 1º bimestre de 2019 (Janeiro a Fevereiro)

RESULTADOS NOMINAL E PRIMÁRIO	Meta fixada no AMF da IDO (a)	Resultado apurado até o bimestre (b)	% em relação à meta (b/a)
Resultado Nominal	-2.940.664,06	363.911,50	-12,38 %
Resultado Primário	377.306,05	334.132,26	88,56 %

RESTOS A PAGAR POR PODER E MINISTÉRIO PÚBLICO	Inscrição	Cancelamento Até o Bimestre	Pagamento Até o Bimestre	Saldo a Pagar
RESTOS A PAGAR PROCESSADOS				
Poder Executivo	7.034.283,35	0,00	4.089.935,39	2.944.347,96
Poder Legislativo	7.034.283,35	0,00	4.089.935,39	2.944.347,96
Poder Judiciário	0,00	0,00	0,00	0,00
Ministério Público	0,00	0,00	0,00	0,00
RESTOS A PAGAR NÃO PROCESSADOS				
Poder Executivo	4.932.676,69	0,00	407.114,36	4.525.562,33
Poder Legislativo	4.912.090,00	0,00	407.114,36	4.504.975,64
Poder Judiciário	20.586,69	0,00	0,00	20.586,69
Ministério Público	0,00	0,00	0,00	0,00
TOTAL	11.966.960,04	0,00	4.497.049,75	7.469.910,29

DESPESAS COM AÇÕES TÍPICAS DE MANUTENÇÃO E DESENVOLVIMENTO DO ENSINO	Valor Apurado Até o Bimestre	% Mínimo a Aplicar no Exercício	% Aplicado Até o Bimestre
Mínimo Anual de <25%> das receitas de impostos na manutenção e Desenvolvimento do Ensino	1.794.122,75	25%	26,29
Mínimo Anual de 60% do FUNDEB na Remuneração do Magistério com Ensino Fundamental e Médio	0,00	60%	0,00
Mínimo Anual de 60% do FUNDEB na Remuneração do Magistério com Educ. Infantil e Ensino Fundamental	1.662.507,65	60%	49,83
Complementação da União ao FUNDEB	0,00	0	0,00


RELATÓRIO RESUMIDO DA EXECUÇÃO ORÇAMENTÁRIA
 DEMONSTRATIVO SIMPLIFICADO DO REL. RESUMIDO DA EXECUÇÃO ORÇAMENTÁRIA
 ORÇAMENTOS FISCAL E DA SEGURIDADE SOCIAL
 1º bimestre de 2019 (Janeiro a Fevereiro)


PROJEÇÃO ATUARIAL DOS REGIMES DE PREVIDÊNCIA	100.º			
	EXERCÍCIO	EXERCÍCIO	EXERCÍCIO	EXERCÍCIO
Plano Previdenciário				
Receitas Previdenciárias (I)	0,00	0,00	0,00	0,00
Despesas Previdenciárias (II)	0,00	0,00	0,00	0,00
Resultado Previdenciário (I - II)	0,00	0,00	0,00	0,00
Plano Financeiro				
Receitas Previdenciárias (IV)				
Despesas Previdenciárias (V)				
Resultado Previdenciário (IV - V)				

DESPESAS COM AÇÕES E SERVIÇOS PÚBLICOS DE SAÚDE	Valores Apurados		Limites Constitucionais Anuais							
	Até o Bimestre	% Mínimo a Aplicar no Exercício	% Aplicado Até o Bimestre							
Despesas com Ações e Serviço Público de Saúde executadas com recursos de impostos	795.040,39	15,00 %		11,65 %						
<table border="1" style="width: 100%; border-collapse: collapse;"> <thead> <tr> <th style="width: 50%;">DESPESAS DE CARÁTER CONTINUADO DERIVADAS DE PPP</th> <th style="width: 25%;">Valor Apurado no Exercício Corrente</th> <th style="width: 25%;">%</th> </tr> </thead> <tbody> <tr> <td>Total das Despesas / RCL (%)</td> <td></td> <td>*</td> </tr> </tbody> </table>					DESPESAS DE CARÁTER CONTINUADO DERIVADAS DE PPP	Valor Apurado no Exercício Corrente	%	Total das Despesas / RCL (%)		*
DESPESAS DE CARÁTER CONTINUADO DERIVADAS DE PPP	Valor Apurado no Exercício Corrente	%								
Total das Despesas / RCL (%)		*								

FONTES: SISTEMA: Aspec Informática - UNIDADE RESPONSÁVEL: Prefeitura Municipal de Tabuleiro do Norte - DATA DA EMISSÃO: 29/03/2019 - HORA DA EMISSÃO: 18:14:09

RELATÓRIO RESUMIDO DA EXECUÇÃO ORÇAMENTÁRIA
DEMONSTRATIVO SIMPLIFICADO DO REL. RESUMIDO DA EXECUÇÃO ORÇAMENTÁRIA
ORÇAMENTOS FISCAL E DA SEGURIDADE SOCIAL
1º bimestre de 2019 (Janeiro a Fevereiro)


RILDSON RABELO VASCONCELOS
Prefeito Municipal


CASPE - SERV. DE CONTAB. PÚBLICA E EMP
Contador

GUSTAVO WANDERLEY MARTINS
Secretário de Finanças


CLEIDAZIO ALVES DE LIMA
Controlador


Ana Paula Chagas
Secretária de Finanças
Portaria Nº 076/2019