



Ofício nº /2023

Ipueiras-CE, 30 de Março de 2023.

ASSUNTO: R.R.E.O.

Senhor Presidente,

Em tempo hábil e destinadas a exame por esse Egrégio Tribunal e em consonância à Instrução Normativa do T.C.M., estamos encaminhando a essa Egrégia Corte de Contas "**Relatório Resumido da Execução Orçamentária**", referente ao **1º (primeiro) Bimestre "JANEIRO/FEVEREIRO DE 2023"**, que se faz acompanhar de:

RREO

- Balanço Orçamentário – Receitas;
- Balanço Orçamentário – Despesa;
- Despesas por Função e subfunção;
- Demonstrativo da Receita Corrente Líquida;
- Resultado Nominal;
- Resultado Primário;
- Demonstrativo dos Restos a Pagar;
- Demonstrativo das Receitas e Despesas com a Manutenção e Desenvolvimento do Ensino - MDE;
- Demonstrativo das Receitas, Impostos e Despesa Próprias da Saúde;
- Demonstrativo de Parcerias Público/Privada;
- Demonstrativo Simplificado do RREO;
- Operação de Crédito se Despesa de Capital; e
- Demonstrativo da Receita de Alienação de Ativos e Aplicação dos Recursos.

Ressaltamos e o referido relatório encontra-se publicado no site: www.ipueiras.ce.gov.br. Certo do pronto atendimento, apresento a V.Exa., meus protestos de elevada estima e distinta consideração.

Respeitosamente,

Francisco Souto de Vasconcelos Júnior
Prefeito Municipal

Ao Exmo. Sr.
Conselheiro José Valdomiro Távora de Castro Júnior
Presidente do Tribunal de Contas dos Municípios do Estado do Ceará
Fortaleza – CE.



EDITAL DE PUBLICAÇÃO

RELATÓRIO RESUMIDO DA EXECUÇÃO ORÇAMENTÁRIA 1º (PRIMEIRO) BIMESTRE DE 2023

O Sr. Prefeito do Municipal de Ipueiras-CE, no uso de suas atribuições legais que lhe são conferidas pela Lei Orgânica Municipal, **AUTORIZA** a publicação mediante afixação na sede da Prefeitura Municipal, dando publicidade aos demais locais de amplo acesso ao público, bem como disponibilidade no sítio eletrônico da prefeitura municipal www.ipueiras.ce.gov.br para divulgação do **Relatório Resumido da Execução Orçamentária, referente ao 1º Bimestre de 2023.**

Ipueiras-CE, 30 de Março de 2023.

Francisco Souto Vasconcelos Junior
Prefeito Municipal



DECLARAÇÃO DE PUBLICAÇÃO

RELATÓRIO RESUMIDO DA EXECUÇÃO ORÇAMENTÁRIA 1º (PRIMEIRO) BIMESTRE DE 2023

Declaro para os devidos fins e efeitos legais que, em cumprimento ao Art. 48 da Lei Complementar Nº. 101, de 04 de Maio de 2000 (Lei de Responsabilidade Fiscal) e fundamentado no Art. 101 da Lei Orgânica do Município de Ipueiras-CE, foi publicado por afixação na Sede da Prefeitura Municipal, o **Relatório Resumido da Execução Orçamentária, referente ao 1º Bimestre, do exercício financeiro de 2023**, para conhecimento do público em geral.

Ipueiras-CE., 30 de Março de 2023.

Francisco Souto Vasconcelos Junior
Prefeito Municipal

RELATÓRIO RESUMIDO DA EXECUÇÃO ORÇAMENTÁRIA
 BALANÇO ORÇAMENTÁRIO
 ORÇAMENTOS FISCAL E DA SEGURIDADE SOCIAL
 1º bimestre de 2023 (Janeiro a Fevereiro)

					(f)				(h)		
DESPESAS (exceto intr orçamentárias)(VIII)	148.878.783,76	148.878.783,76	32.653.158,18	116.225.625,58	17.249.938,43	17.249.938,43	131.628.845,33	17.249.938,43	131.628.845,33	12.250.964,74	12.250.964,74
DESPESAS CORRENTES	123.185.960,56	122.735.960,56	31.753.693,69	90.982.266,87	16.644.479,78	16.644.479,78	106.091.480,78	16.644.479,78	106.091.480,78	11.660.032,41	11.660.032,41
Pessoal e encargos so	73.128.682,56	74.666.182,56	21.379.619,00	53.286.563,56	12.512.950,97	12.512.950,97	62.153.231,59	12.512.950,97	62.153.231,59	8.356.389,63	8.356.389,63
Juros e encargos da d	1.000,00	1.000,00	0,00	1.000,00	0,00	0,00	1.000,00	0,00	1.000,00	0,00	0,00
Outras despesas corre	50.056.278,00	48.068.778,00	10.374.074,69	37.694.703,31	4.131.528,81	4.131.528,81	43.937.249,19	4.131.528,81	43.937.249,19	3.303.642,78	3.303.642,78
DESPESAS DE CAPITAL	25.362.823,20	25.812.823,20	899.464,49	24.913.358,71	605.458,65	605.458,65	25.207.364,55	605.458,65	25.207.364,55	590.932,33	590.932,33
Investimentos	25.284.823,20	25.544.823,20	823.123,54	24.721.699,66	580.858,86	580.858,86	24.963.964,34	580.858,86	24.963.964,34	566.332,54	566.332,54
Inversões financeiras	13.000,00	13.000,00	0,00	13.000,00	0,00	0,00	13.000,00	0,00	13.000,00	0,00	0,00
Amortização de dívida	65.000,00	255.000,00	76.340,95	178.659,05	24.599,79	24.599,79	230.400,21	24.599,79	230.400,21	24.599,79	24.599,79
RESERVA DE CONTIGÊNCIA	330.000,00	330.000,00	0,00	330.000,00	0,00	0,00	330.000,00	0,00	330.000,00	0,00	0,00
DESPESAS (intra- orçamentárias)(IX)	12.501.180,01	12.501.180,01	1.655.352,07	10.845.827,94	985.322,16	985.322,16	11.515.857,85	985.322,16	11.515.857,85	493.109,15	493.109,15
SUBTOTAL DAS DESPESAS (X)=(VIII+IX)	161.379.963,77	161.379.963,77	34.308.510,25	127.071.453,52	18.235.260,59	18.235.260,59	143.144.703,18	18.235.260,59	143.144.703,18	12.744.073,89	12.744.073,89
AMORTIZAÇÃO DA DÍVIDA REFINANCAMENTO (XI)											
AMORT. DA DÍVIDA INT											
Dívida mobiliária											
Dívida contratual											
AMORT. DA DÍVIDA EXT											
Dívida mobiliária											
Dívida contratual											
TOTAL DAS DESPESAS (XII)=(XI+XII)	161.379.963,77	161.379.963,77	34.308.510,25	127.071.453,52	18.235.260,59	18.235.260,59	143.144.703,18	18.235.260,59	143.144.703,18	12.744.073,89	12.744.073,89
SUPERÁVIT (XIII)	-	-	-	-	-	-	-	-	-	-	-
TOTAL COM SUPERÁVIT (XIV)=(XII+XIII)	161.379.963,77	161.379.963,77	34.308.510,25	127.071.453,52	18.235.260,59	18.235.260,59	143.144.703,18	18.235.260,59	143.144.703,18	12.744.073,89	12.744.073,89

DESPESAS INTRA-ORÇAMENTÁRIAS	DOTAÇÃO INICIAL (d)	DOTAÇÃO ATUALIZADA (e)	DESPESAS EMPENHADAS		SALDO (g)=(e-f)	DESPESAS LIQUIDADAS		SALDO (i)=(e-h)	DESPESAS PAGAS ATÉ O BIMESTRE (j)
			NO BIMESTRE	ATÉ O BIMESTRE (f)		NO BIMESTRE	ATÉ O BIMESTRE (h)		
DESPESAS (intra- orçamentárias)(EX)	12.501.180,01	12.501.180,01	1.655.352,07	1.655.352,07	10.845.827,94	985.322,16	985.322,16	11.515.857,85	493.109,15
DESPESAS CORRENTES	11.741.180,01	11.741.180,01	1.655.352,07	1.655.352,07	10.085.827,94	985.322,16	985.322,16	10.755.857,85	493.109,15
Pessoal e encargos so	11.741.180,01	11.741.180,01	1.655.352,07	1.655.352,07	10.085.827,94	985.322,16	985.322,16	10.755.857,85	493.109,15
Juros e encargos da d	0,00	0,00	0,00	0,00	0,00	0,00	0,00	0,00	0,00
Outras despesas corre	0,00	0,00	0,00	0,00	0,00	0,00	0,00	0,00	0,00
DESPESAS DE CAPITAL	760.000,00	760.000,00	0,00	0,00	760.000,00	0,00	0,00	760.000,00	0,00
Amortização de dívida	760.000,00	760.000,00	0,00	0,00	760.000,00	0,00	0,00	760.000,00	0,00
RESERVA DE CONTINGÊNCIA	0,00	0,00	0,00	0,00	0,00	0,00	0,00	0,00	0,00

FRANCISCO SOUTO DE VASCONCELOS JÚNIOR
 PREFEITO

FRANCISCO SOUTO VASCONCELOS
 SECRETÁRIO DE ADMINISTRAÇÃO E FINANÇAS

FRANCISCO SOUTO VASCONCELOS
 MANS CONTABIL - SOLUCOES EFICIENTES E I
 ASSESSORIA CONTABIL

JOSE LIMA FEITOSA
 CONTROLADOR GERAL

1º bimestre de 2023 (Janeiro a Fevereiro)

RREO - Anexo 2 (LRF, Art.52, inciso II, alínea 'c')

R\$ 1,00

FUNÇÃO / SUBFUNÇÃO	DOTAÇÃO INICIAL	DOTAÇÃO ATUALIZADA (a)	DESPESAS EMPENHADAS			DESPESAS LIQUIDADAS			SALDO (e) = (a-d)										
			NO BIMESTRE		ATÉ O BIMESTRE (b)		NO BIMESTRE			ATÉ O BIMESTRE (d)									
						% (b/total)					% (d/total)								
DESPESAS (EXCETO INTRA-ORÇAMENTARIAS) (1)	148.878.783,76	148.878.783,76	32.653.158,18	95,18	116.225.625,58	17.249.938,43	94,60	131.628.845,33											
LEGISLATIVA																			
Ação Legislativa	3.405.924,80	3.405.924,80	1.882.288,10	5,49	1.523.636,70	420.000,14	2,30	2.985.924,66											
JUDICIÁRIA	3.405.924,80	3.405.924,80	1.882.288,10	5,49	1.523.636,70	420.000,14	2,30	2.985.924,66											
Ação Judiciária	316.200,00	316.200,00	46.124,00	0,13	270.076,00	27.964,31	0,15	288.235,69											
ADMINISTRAÇÃO	316.200,00	316.200,00	46.124,00	0,13	270.076,00	27.964,31	0,15	288.235,69											
Administração Geral	10.085.000,00	10.134.200,00	3.171.431,89	9,24	6.982.768,11	1.461.723,97	8,02	8.682.476,03											
Administração Social	10.085.000,00	10.134.200,00	3.171.431,89	9,24	6.982.768,11	1.461.723,97	8,02	8.682.476,03											
Comunicação Social	20.000,00	20.000,00	0,00	0,00	20.000,00	0,00	0,00	20.000,00											
SEGURANÇA PÚBLICA	28.000,00	28.000,00	1.281,00	0,00	26.719,00	938,00	0,01	27.062,00											
Administração Geral	28.000,00	28.000,00	1.281,00	0,00	26.719,00	938,00	0,01	27.062,00											
ASSISTÊNCIA SOCIAL	4.290.877,00	4.368.877,00	939.822,71	2,74	3.429.054,29	287.303,34	1,58	4.081.573,66											
Assistência ao Idoso	41.277,00	41.277,00	0,00	0,00	41.277,00	0,00	0,00	41.277,00											
Assistência de Portador de	8.500,00	8.500,00	0,00	0,00	8.500,00	0,00	0,00	8.500,00											
Assistência à Criança e ao	317.000,00	317.000,00	508,50	0,00	316.491,50	0,00	0,00	317.000,00											
Assistência Comunitária	3.355.100,00	3.425.100,00	883.354,21	2,57	2.541.745,79	256.372,94	1,41	3.168.727,06											
Administração Geral	409.000,00	417.000,00	55.960,00	0,16	361.040,00	30.930,40	0,17	386.069,60											
Demais Subfunções	160.000,00	160.000,00	0,00	0,00	160.000,00	0,00	0,00	160.000,00											
PREVIDÊNCIA SOCIAL	11.435.000,00	11.435.000,00	3.581.574,00	10,44	7.853.426,00	1.763.651,21	9,67	9.671.348,79											
Previdência do Regime Esta	11.435.000,00	11.435.000,00	3.581.574,00	10,44	7.853.426,00	1.763.651,21	9,67	9.671.348,79											
SAÚDE	26.758.240,00	27.938.640,00	5.685.156,88	16,57	22.253.483,12	3.443.981,42	18,89	24.494.658,58											
Atenção Básica	9.623.000,00	10.235.400,00	2.258.332,65	6,58	7.977.067,35	1.399.674,82	7,68	8.835.725,18											
Assistência Hospitalar e A	10.891.065,00	11.434.065,00	1.527.201,46	4,45	9.906.863,54	1.014.669,22	5,56	10.419.395,78											
Vigilância Sanitária	165.600,00	165.600,00	0,00	0,00	165.600,00	0,00	0,00	165.600,00											
Vigilância Epidemiológica	1.083.100,00	1.083.100,00	410.000,00	1,20	673.100,00	271.757,98	1,49	811.342,02											

FUNÇÃO / SUBFUNÇÃO	DOTAÇÃO INICIAL		DOTAÇÃO ATUALIZADA		DESPESAS EMPENHADAS				DESPESAS LIQUIDADAS				SALDO (e) = (a-d)
		(a)	(a)	NO BIMESTRE	ATÉ O BIMESTRE (b)	%	(b/total)	NO BIMESTRE	ATÉ O BIMESTRE (d)	%	(d/total)	SALDO (c) = (a-b)	
Administração Geral	4.960.475,00	4.985.475,00	4.985.475,00	1.489.622,77	1.489.622,77	4,34	4,34	3.495.852,23	757.879,40	757.879,40	4,16	4.227.595,60	
Demais Subfunções	35.000,00	35.000,00	35.000,00	0,00	0,00	0,00	0,00	35.000,00	0,00	0,00	0,00	35.000,00	
EDUCAÇÃO	64.573.736,76	61.735.436,76	61.735.436,76	11.231.229,79	11.231.229,79	32,74	32,74	50.504.206,97	6.333.460,57	6.333.460,57	34,73	55.401.976,19	
Ensino Fundamental	42.223.601,61	41.172.261,61	41.172.261,61	9.460.787,22	9.460.787,22	27,58	27,58	31.711.474,39	5.296.938,68	5.296.938,68	29,05	35.875.322,93	
Educação Infantil	14.714.561,01	13.148.361,01	13.148.361,01	1.103.082,52	1.103.082,52	3,22	3,22	12.045.278,49	823.301,69	823.301,69	4,51	12.325.059,32	
Educação de Jovens e Adulto	3.455.649,14	3.428.649,14	3.428.649,14	150.819,70	150.819,70	0,44	0,44	3.277.829,44	7.304,80	7.304,80	0,04	3.421.344,34	
Administração Geral	3.915.925,00	3.722.165,00	3.722.165,00	516.540,35	516.540,35	1,51	1,51	3.205.624,65	205.915,40	205.915,40	1,13	3.516.249,60	
Demais Subfunções	264.000,00	264.000,00	264.000,00	0,00	0,00	0,00	0,00	264.000,00	0,00	0,00	0,00	264.000,00	
CULTURA	2.169.500,00	2.170.500,00	2.170.500,00	211.991,38	211.991,38	0,62	0,62	1.958.508,62	54.344,28	54.344,28	0,30	2.116.155,72	
Patrimônio Histórico, Artístico e Cultural	793.000,00	793.000,00	793.000,00	0,00	0,00	0,00	0,00	793.000,00	0,00	0,00	0,00	793.000,00	
Difusão Cultural	838.000,00	838.000,00	838.000,00	51.709,00	51.709,00	0,15	0,15	806.291,00	13.200,00	13.200,00	0,07	844.800,00	
Administração Geral	422.000,00	423.000,00	423.000,00	160.282,38	160.282,38	0,47	0,47	262.717,62	41.144,28	41.144,28	0,23	381.855,72	
Demais Subfunções	96.500,00	96.500,00	96.500,00	0,00	0,00	0,00	0,00	96.500,00	0,00	0,00	0,00	96.500,00	
URBANISMO	8.894.800,00	9.794.500,00	9.794.500,00	3.215.785,73	3.215.785,73	9,37	9,37	6.578.714,27	2.103.247,10	2.103.247,10	11,53	7.691.252,90	
Infra-Estrutura Urbana	780.500,00	1.040.500,00	1.040.500,00	250.655,55	250.655,55	0,73	0,73	789.844,45	250.655,55	250.655,55	1,37	789.844,45	
Serviços Urbanos	8.114.300,00	8.754.000,00	8.754.000,00	2.965.130,18	2.965.130,18	8,64	8,64	5.788.869,82	1.852.591,55	1.852.591,55	10,16	6.901.408,45	
HABITAÇÃO	667.500,00	667.500,00	667.500,00	150.500,00	150.500,00	0,44	0,44	517.000,00	112.500,00	112.500,00	0,62	555.000,00	
Habituação Rural	241.000,00	241.000,00	241.000,00	0,00	0,00	0,00	0,00	241.000,00	0,00	0,00	0,00	241.000,00	
Habituação Urbana	254.500,00	254.500,00	254.500,00	0,00	0,00	0,00	0,00	254.500,00	0,00	0,00	0,00	254.500,00	
Demais Subfunções	172.000,00	172.000,00	172.000,00	150.500,00	150.500,00	0,44	0,44	21.500,00	112.500,00	112.500,00	0,62	59.500,00	
SANEAMENTO	5.880.000,00	6.193.000,00	6.193.000,00	1.542.560,10	1.542.560,10	4,50	4,50	4.650.439,90	692.481,83	692.481,83	3,80	5.500.518,17	
Saneamento Básico Rural	51.000,00	51.000,00	51.000,00	0,00	0,00	0,00	0,00	51.000,00	0,00	0,00	0,00	51.000,00	
Saneamento Básico Urbano	5.829.000,00	6.142.000,00	6.142.000,00	1.542.560,10	1.542.560,10	4,50	4,50	4.599.439,90	692.481,83	692.481,83	3,80	5.449.518,17	
GESTÃO AMBIENTAL	471.000,00	488.000,00	488.000,00	153.913,34	153.913,34	0,45	0,45	334.086,66	94.404,82	94.404,82	0,52	393.595,18	
Preservação e Conservação	451.000,00	468.000,00	468.000,00	153.913,34	153.913,34	0,45	0,45	314.086,66	94.404,82	94.404,82	0,52	373.595,18	
Recursos Hídricos	20.000,00	20.000,00	20.000,00	0,00	0,00	0,00	0,00	20.000,00	0,00	0,00	0,00	20.000,00	
AGRICULTURA	1.561.500,00	1.811.500,00	1.811.500,00	238.000,00	238.000,00	0,69	0,69	1.573.500,00	94.908,86	94.908,86	0,52	1.716.591,14	


FUNÇÃO / SUBFUNÇÃO	DOTAÇÃO INICIAL		DOTAÇÃO ATUALIZADA		DESPESAS EMPENHADAS				DESPESAS LIQUIDADAS				SALDO (e) = (a-d)
	(a)		(a)		NO BIMESTRE	ATÉ O BIMESTRE (b)	%	(b/total)	NO BIMESTRE	ATÉ O BIMESTRE (d)	%	(d/total)	
	DOTAÇÃO INICIAL	DOTAÇÃO ATUALIZADA	DOTAÇÃO INICIAL	DOTAÇÃO ATUALIZADA									
Abastecimento	1.261.500,00	1.261.500,00	0,00	0,00	0,00	0,00	0,00	0,00	0,00	0,00	0,00	0,00	1.261.500,00
Extensão Rural	260.000,00	510.000,00	238.000,00	238.000,00	0,00	238.000,00	0,69	272.000,00	94.908,86	94.908,86	0,52	415.091,14	415.091,14
Demais Subfunções	40.000,00	40.000,00	0,00	0,00	0,00	0,00	0,00	40.000,00	0,00	0,00	0,00	40.000,00	40.000,00
ENERGIA	70.000,00	70.000,00	0,00	0,00	0,00	0,00	0,00	70.000,00	0,00	0,00	0,00	70.000,00	70.000,00
Energia Elétrica	70.000,00	70.000,00	0,00	0,00	0,00	0,00	0,00	70.000,00	0,00	0,00	0,00	70.000,00	70.000,00
TRANSPORTE	5.969.505,20	5.969.505,20	381.475,00	381.475,00	381.475,00	381.475,00	1,11	5.588.030,20	275.057,50	275.057,50	1,51	5.694.447,70	5.694.447,70
Transporte Rodoviário	5.829.505,20	5.829.505,20	381.475,00	381.475,00	381.475,00	381.475,00	1,11	5.448.030,20	275.057,50	275.057,50	1,51	5.554.447,70	5.554.447,70
Demais Subfunções	140.000,00	140.000,00	0,00	0,00	0,00	0,00	0,00	140.000,00	0,00	0,00	0,00	140.000,00	140.000,00
DESPORTO E LAZER	1.963.000,00	1.993.000,00	220.024,26	220.024,26	220.024,26	220.024,26	0,64	1.772.975,74	83.971,08	83.971,08	0,46	1.909.028,92	1.909.028,92
Desporto de Redimentos	1.880.000,00	1.880.000,00	181.883,01	181.883,01	181.883,01	181.883,01	0,53	1.698.116,99	47.865,83	47.865,83	0,26	1.832.134,17	1.832.134,17
Desporto Comunitário	83.000,00	113.000,00	38.141,25	38.141,25	38.141,25	38.141,25	0,11	74.858,75	36.105,25	36.105,25	0,20	76.894,75	76.894,75
ENCARGOS ESPECIAIS	9.000,00	9.000,00	0,00	0,00	0,00	0,00	0,00	9.000,00	0,00	0,00	0,00	9.000,00	9.000,00
OUTROS ENCARGOS ESPECIAIS	9.000,00	9.000,00	0,00	0,00	0,00	0,00	0,00	9.000,00	0,00	0,00	0,00	9.000,00	9.000,00
RESERVA DE CONTINGENCIA	330.000,00	330.000,00	0,00	0,00	0,00	0,00	0,00	330.000,00	0,00	0,00	0,00	330.000,00	330.000,00
DESPESAS (INTRA-ORÇAMENTARIAS) (II)	12.501.180,01	12.501.180,01	1.655.352,07	1.655.352,07	1.655.352,07	1.655.352,07	4,82	10.845.827,94	985.322,16	985.322,16	5,40	11.515.857,85	11.515.857,85
TOTAL (III) = (I + II)	161.379.963,77	161.379.963,77	34.308.510,25	34.308.510,25	34.308.510,25	34.308.510,25	100,00	127.071.453,52	18.235.260,59	18.235.260,59	100,00	143.144.703,18	143.144.703,18


FONTE: SISTEMA: Aspec Informática - UNIDADE RESPONSÁVEL: Prefeitura Municipal de Ipuéiras - DATA DA EMISSÃO: 30/03/2023 - HORA DA EMISSÃO: 10:14:54


FUNÇÃO / SUBFUNÇÃO - INTRA	DOTAÇÃO INICIAL	DOTAÇÃO ATUALIZADA	DESPESAS EMPENHADAS				DESPESAS LIQUIDADAS				SALDO (e) = (a-d)
			NO BIMESTRE		ATÉ O BIMESTRE (b)		NO BIMESTRE		ATÉ O BIMESTRE (d)		
				% (b/total)		% (b/total)		% (d/total)		% (d/total)	
	12.501.180,01	12.501.180,01	1.655.352,07	1.655.352,07	4,82	10.845.827,94	985.322,16	985.322,16	5,40	11.515.857,85	
DESPESAS (INTRA-ORÇAMENTARIAS) (II)											
LEGISLATIVA											
Ação Legislativa	11.000,00	11.000,00	352,07	352,07	0,00	10.647,93	352,07	352,07	0,00	10.647,93	
JUDICIÁRIA	11.000,00	11.000,00	352,07	352,07	0,00	10.647,93	352,07	352,07	0,00	10.647,93	
Ação Judiciária	10.000,00	10.000,00	0,00	0,00	0,00	10.000,00	0,00	0,00	0,00	10.000,00	
ADMINISTRAÇÃO	10.000,00	10.000,00	0,00	0,00	0,00	10.000,00	0,00	0,00	0,00	10.000,00	
Administração Geral	1.122.000,00	1.122.000,00	45.000,00	45.000,00	0,13	1.077.000,00	0,00	0,00	0,00	1.122.000,00	
ASSISTÊNCIA SOCIAL	1.122.000,00	1.122.000,00	45.000,00	45.000,00	0,13	1.077.000,00	0,00	0,00	0,00	1.122.000,00	
Assistência ao Idoso	166.753,00	166.753,00	20.000,00	20.000,00	0,06	146.753,00	0,00	0,00	0,00	166.753,00	
Assistência à Criança e ao Adolescente	1.253,00	1.253,00	0,00	0,00	0,00	1.253,00	0,00	0,00	0,00	1.253,00	
Assistência Comunitária	7.500,00	7.500,00	0,00	0,00	0,00	7.500,00	0,00	0,00	0,00	7.500,00	
SAÚDE	158.000,00	158.000,00	20.000,00	20.000,00	0,06	138.000,00	0,00	0,00	0,00	158.000,00	
Atenção Básica	1.334.900,00	1.334.900,00	115.000,00	115.000,00	0,34	1.219.900,00	92,61	92,61	0,00	1.334.807,39	
Assistência Hospitalar e Ambulatorial	546.700,00	546.700,00	50.000,00	50.000,00	0,15	496.700,00	0,00	0,00	0,00	546.700,00	
Vigilância Sanitária	346.000,00	346.000,00	10.800,00	10.800,00	0,03	336.000,00	92,61	92,61	0,00	345.907,39	
Vigilância Epidemiológica	10.000,00	10.000,00	0,00	0,00	0,00	10.000,00	0,00	0,00	0,00	10.000,00	
Administração Geral	128.000,00	128.000,00	0,00	0,00	0,00	128.000,00	0,00	0,00	0,00	128.000,00	
EDUCAÇÃO	304.200,00	304.200,00	25.000,00	25.000,00	0,07	103.000,00	0,00	0,00	0,00	304.200,00	
Ensino Fundamental	9.463.027,01	9.463.027,01	30.000,00	30.000,00	0,09	274.200,00	0,00	0,00	0,00	9.493.227,01	
Educação Infantil	6.283.996,53	6.283.996,53	1.415.000,00	1.415.000,00	4,12	8.048.027,01	984.877,48	984.877,48	5,40	8.478.149,53	
Educação de Jovens e Adultos	2.204.866,97	2.204.866,97	1.200.000,00	1.200.000,00	3,50	5.083.996,53	854.244,85	854.244,85	4,68	5.429.751,68	
Administração Geral	2.204.866,97	2.204.866,97	200.000,00	200.000,00	0,58	2.004.866,97	126.428,76	126.428,76	0,69	2.078.438,21	
CULTURA	943.163,51	943.163,51	0,00	0,00	0,00	943.163,51	0,00	0,00	0,00	943.163,51	
Difusão Cultural	31.000,00	31.000,00	15.000,00	15.000,00	0,04	16.000,00	4.203,87	4.203,87	0,02	26.796,13	
	21.500,00	21.500,00	0,00	0,00	0,00	21.500,00	0,00	0,00	0,00	21.500,00	
	20.000,00	20.000,00	0,00	0,00	0,00	20.000,00	0,00	0,00	0,00	20.000,00	


FUNÇÃO / SUBFUNÇÃO - INTRA	DOTAÇÃO INICIAL	DOTAÇÃO ATUALIZADA	DESPESAS EMPENHADAS			DESPESAS LIQUIDADAS			SALDO (e) = (a-d)
			NO BIMESTRE	ATÉ O BIMESTRE (b)	% (b/total)	NO BIMESTRE	ATÉ O BIMESTRE (d)	% (d/total)	
(a)									
Demais subfunções	1.500,00	1.500,00	0,00	0,00	0,00	1.500,00	0,00	0,00	1.500,00
URBANISMO	234.000,00	234.000,00	5.000,00	5.000,00	0,01	229.000,00	0,00	0,00	234.000,00
Serviços Urbanos	234.000,00	234.000,00	5.000,00	5.000,00	0,01	229.000,00	0,00	0,00	234.000,00
SANEAMENTO	112.000,00	112.000,00	50.000,00	50.000,00	0,15	62.000,00	0,00	0,00	112.000,00
Saneamento Básico Urbano	112.000,00	112.000,00	50.000,00	50.000,00	0,15	62.000,00	0,00	0,00	112.000,00
GESTÃO AMBIENTAL	21.000,00	21.000,00	5.000,00	5.000,00	0,01	16.000,00	0,00	0,00	21.000,00
Preservação e Conservação	21.000,00	21.000,00	5.000,00	5.000,00	0,01	16.000,00	0,00	0,00	21.000,00
DESPORTE E LAZER	5.000,00	5.000,00	0,00	0,00	0,00	5.000,00	0,00	0,00	5.000,00
Desporto Comunitário	5.000,00	5.000,00	0,00	0,00	0,00	5.000,00	0,00	0,00	5.000,00

FONTE: SISTEMA: Aspec Informática - UNIDADE RESPONSÁVEL: Prefeitura Municipal de Ipueiras - DATA DA EMISSÃO: 30/03/2023 - HORA DA EMISSÃO: 10:14:54


 FRANCISCO SOUTO VASCONCELOS JÚNIOR
 PREFEITO


 FRANCISCO SOUTO VASCONCELOS
 SECRETÁRIO DE ADMINISTRAÇÃO E FINANÇAS


 JOSE LIMA FEITOSA
 CONTROLADOR GERAL


 ASSESSORIA CONTÁBIL

ESPECIFICAÇÃO	EVOLUÇÃO DA RECEITA REALIZADA NOS ÚLTIMOS 12 MESES											
	Mar/2022	Abr/2022	Mai/2022	Jun/2022	Jul/2022	Ago/2022	Set/2022					
RECEITAS CORRENTES (I)	11.212.293,59	11.822.792,38	12.697.541,05	16.127.641,40	14.162.104,02	11.724.056,23	12.161.386,22					
Impostos, Taxas e Contribuições de Melhoria	542.506,72	338.145,57	374.318,43	759.364,41	210.133,25	318.149,18	307.408,45					
IPTU	12.300,31	14.220,21	14.138,10	12.902,38	12.820,70	8.120,87	4.389,29					
ISS	64.452,75	53.775,62	118.926,67	188.671,39	104.959,78	87.388,92	71.392,28					
ITBI	33.130,00	7.218,20	6.545,00	4.700,00	21.375,00	2.750,00	0,00					
IRRF	100.504,37	233.009,52	165.678,85	537.595,36	55.145,25	206.243,24	215.108,91					
Outros Impostos, Taxas e Contribuições	332.119,29	29.922,02	19.029,81	15.495,28	15.832,52	13.646,15	16.517,97					
Contribuições	407.551,80	533.505,19	443.186,12	487.054,43	879.189,38	513.509,12	535.920,19					
Receita Patrimonial	200.489,11	175.805,65	219.497,70	223.674,88	252.176,37	302.166,60	256.408,24					
Rendimentos de Aplicação Financeira	200.489,11	175.805,65	219.497,70	223.674,88	252.176,37	302.166,60	256.408,24					
Outras Receitas Patrimoniais	0,00	0,00	0,00	0,00	0,00	0,00	0,00					
Receita agropecuária	0,00	0,00	0,00	0,00	0,00	0,00	0,00					
Receita industrial	0,00	0,00	0,00	0,00	0,00	0,00	0,00					
Receita de serviços	352.955,73	318.995,79	384.275,19	364.616,55	308.237,87	376.365,83	328.004,19					
Transferências correntes	9.697.958,98	10.437.133,43	11.250.788,49	14.137.025,04	12.382.670,97	10.144.877,43	10.654.517,86					
Cota-parte do FPM	2.973.295,96	3.524.408,55	3.920.552,81	3.668.425,32	4.937.469,67	3.587.338,88	3.303.887,04					
Cota-parte do ICMS	943.642,09	730.767,30	766.924,53	736.060,83	784.102,59	774.989,97	755.117,80					
Cota-parte do IPVA	119.041,63	103.895,38	145.375,84	103.438,68	22.777,00	27.024,37	24.464,86					
Cota-parte do ITR	338,87	676,10	75,56	84,84	50,21	89,01	1.301,47					
Transferências da LC 61/89	2.751,79	2.798,65	1.487,86	2.099,21	2.163,79	1.723,52	2.273,70					
Transferências do Fundeb	4.101.417,68	4.701.294,60	4.547.614,31	4.456.259,29	4.246.770,73	4.422.729,75	4.372.024,05					
Outras transferências correntes	1.557.470,96	1.373.292,85	1.868.757,58	5.170.656,87	2.389.336,98	1.330.981,93	2.195.448,94					
Outras receitas correntes	10.831,25	19.206,75	75.475,12	155.906,09	129.696,18	68.988,07	79.127,29					
DEDUÇÕES (II)	1.111.933,09	1.331.341,11	1.358.088,98	1.339.335,88	1.636.516,47	1.374.334,83	1.264.817,01					
Contrib. do servidor para o plano de pr	268.753,83	428.766,04	353.271,69	399.141,71	803.841,71	443.786,90	460.768,43					
Comp. financ. entre regimes de previdên	0,00	0,00	0,00	0,00	0,00	0,00	0,00					
Rendimentos de aplicações de recursos p	35.365,32	30.065,97	38.518,81	38.262,53	41.626,88	52.314,87	51.372,09					
Ded. de receita para formação do Fundeb	807.813,94	872.509,10	966.298,48	901.931,64	791.047,88	878.233,06	752.676,49					
RECEITA CORRENTE LÍQUIDA (III)=(I-II)	10.100.360,50	10.491.451,27	11.339.452,07	14.788.305,52	12.525.587,55	10.349.721,40	10.896.569,21					

RELATÓRIO RESUMIDO DA EXECUÇÃO ORÇAMENTÁRIA
DEMONSTRATIVO DA RECEITA CORRENTE LÍQUIDA
ORÇAMENTO FISCAL E DA SEGURIDADE SOCIAL
1º bimestre de 2023 (até Fevereiro)


												R\$ 1,00
RREO - ANEXO 3 (LRF, Art.53, inciso I)												
(-) Transferências obrigatórias da União relativas às emendas individuais (art. 166 -A, parágrafo 1º, da CF) (IV)	0,00	0,00	0,00	0,00	0,00	0,00	0,00	0,00	0,00	0,00	0,00	0,00
RECEITA CORRENTE LÍQUIDA AJUSTADA PARA CÁLCULO DOS LIMITES DE ENDIVIDAMENTO (V)=(III-IV)	10.100.360,50	10.491.451,27	11.339.452,07	14.788.305,52	12.525.587,55	10.349.721,40	10.896.569,21					
(-) Transferências obrigatórias da União relativas às emendas de bancada (art. 166, parágrafo 16, da CF) (VI)	0,00	0,00	0,00	0,00	1.017.550,00	0,00	0,00					
RECEITA CORRENTE LÍQUIDA AJUSTADA PARA CÁLCULO DOS LIMITES DA DESPESA COM PESSOAL (VII)=(V-VI)	10.100.360,50	10.491.451,27	11.339.452,07	14.788.305,52	11.508.037,55	10.349.721,40	10.896.569,21					


ESPECIFICAÇÃO	EVOLUÇÃO DA RECEITA REALIZADA NOS ÚLTIMOS 12 MESES						TOTAL (ÚLTIMOS 12 MESES)	PREVISÃO ATUALIZADA EXERCÍCIO
	Out/2022	Nov/2022	Dez/2022	Jan/2023	Fev/2023			
RECEITAS CORRENTES (I)	11.194.844,58	12.037.552,35	16.935.841,17	14.666.128,81	15.428.029,82	160.170.211,62	156.969.583,76	
Impostos, Taxas e Contribuições de Melho	340.039,66	277.203,39	1.025.522,36	152.278,24	292.999,85	4.888.069,51	5.041.500,00	
IPTU	7.598,78	23.683,18	133.950,64	23.685,96	18.709,19	286.519,61	223.900,00	
ISS	90.408,69	83.008,18	204.209,29	38.739,79	62.757,06	1.168.690,42	1.108.700,00	
ITBI	6.000,00	3.150,00	3.643,63	1.250,00	8.300,00	98.061,83	152.100,00	
IRRF	221.395,36	154.974,15	661.844,39	13.739,46	156.038,86	2.721.277,72	2.657.900,00	
Outros Impostos, Taxas e Contribuições	14.636,83	12.387,88	21.874,41	74.863,03	47.194,74	613.519,93	898.900,00	
Contribuições	410.559,66	409.301,79	1.511.601,68	215.504,64	510.718,53	6.857.602,53	6.300.700,00	
Receita Patrimonial	213.486,97	202.143,13	217.533,98	194.060,93	329.028,25	2.786.471,81	-3.844.080,01	
Rendimentos de Aplicação Financeira	213.486,97	202.143,13	217.533,98	194.060,93	329.028,25	2.786.471,81	-3.844.080,01	
Outras Receitas Patrimoniais	0,00	0,00	0,00	0,00	0,00	0,00	0,00	
Receita agropecuária	0,00	0,00	0,00	0,00	0,00	0,00	0,00	
Receita industrial	0,00	0,00	0,00	0,00	0,00	0,00	0,00	
Receita de serviços	376.036,45	472.170,10	401.271,90	396.374,84	316.673,99	4.395.978,43	2.801.500,00	
Transferências correntes	9.837.209,56	10.606.211,66	13.739.897,62	13.682.078,81	13.932.763,55	140.503.133,40	145.629.063,77	
Cota-parte do FPM	3.143.536,76	3.950.853,49	6.138.834,07	3.776.587,81	5.310.509,76	48.235.700,12	45.242.300,00	
Cota-parte do ICMS	742.204,93	781.416,18	727.671,48	841.436,06	697.708,81	9.282.042,57	8.957.900,00	
Cota-parte do IPVA	11.740,26	19.038,79	21.957,33	249.828,08	246.319,36	1.094.901,58	1.472.500,00	
Cota-parte do ITR	1.991,95	634,05	240,34	245,46	26,23	5.754,09	2.700,00	
Transferências da LC 61/89	2.320,49	1.687,35	2.397,39	2.722,55	1.941,47	26.367,77	29.100,00	
Transferências do Fundeb	4.411.393,08	4.758.170,46	4.775.702,11	7.730.097,23	4.573.157,83	57.096.631,12	65.059.363,77	
Outras transferências correntes	1.524.022,09	1.094.411,34	2.073.094,90	1.081.161,62	3.103.100,09	24.761.736,15	24.865.200,00	
Outras receitas correntes	17.512,28	70.522,28	40.013,63	25.831,35	45.845,65	738.955,94	1.040.900,00	
Outras receitas correntes	1.164.704,75	1.335.338,29	2.472.769,83	1.167.942,43	1.729.843,13	17.286.965,80	10.074.619,99	
DEDUÇÕES (II)	338.141,10	336.820,09	1.419.957,04	126.765,01	427.470,38	5.807.483,93	4.767.400,00	
Contrib. do servidor para o plano de pr	0,00	0,00	0,00	0,00	0,00	0,00	0,00	
Comp. financ. entre regimes de previdên	46.204,84	47.792,57	56.690,15	67.013,39	51.071,64	556.299,06	-5.833.580,01	
Rendimentos de aplicações de recursos P	780.358,81	950.725,63	996.122,64	974.164,03	1.251.301,11	10.923.182,81	11.140.800,00	
Ded. de receita para formação do Fundeb								
RECEITA CORRENTE LÍQUIDA (III)=(I-II)	10.030.139,83	10.702.214,06	14.463.071,34	13.498.186,38	13.698.186,69	142.883.245,82	146.894.963,77	


RREO - ANEXO 3 (LRF, Art. 53, inciso I)
 (-) Transferências obrigatórias da União
 relativas às emendas individuais (art. 166
 -A, parágrafo 1º, da CF) (IV) R\$ 1,00


RECEITA CORRENTE LÍQUIDA AJUSTADA PARA CÁLCULO DOS LIMITES DE ENDIVIDAMENTO (V)=(III-IV)	10.030.139,83	10.702.214,06	14.463.071,34	13.498.186,38	13.698.186,69	142.883.245,82	146.894.963,77
(-) Transferências obrigatórias da União relativas às emendas de bancada (art. 166, parágrafo 16, da CF) (VI)	0,00	0,00	0,00	0,00	0,00	1.017.550,00	0,00
RECEITA CORRENTE LÍQUIDA AJUSTADA PARA CÁLCULO DOS LIMITES DA DESPESA COM PESSOAL (VII)=(V-VI)	10.030.139,83	10.702.214,06	14.463.071,34	13.498.186,38	13.698.186,69	141.865.695,82	146.894.963,77

FONTE: SISTEMA: Aspec Informática - UNIDADE RESPONSÁVEL: Prefeitura Municipal de Ipuéiras - DATA DA EMISSÃO: 30/03/2023 - HORA DA EMISSÃO: 11:13:31


 FRANCISCO SOUTO DE VASCONCELOS JÚNIOR
 PREFEITO


 FRANCISCO SOUTO DE VASCONCELOS
 SECRETÁRIO DE ADMINISTRAÇÃO E FINANÇAS


 JOSÉ LZMA FEITOSA
 CONTROLADOR GERAL


 MAIS CONTÁBIL - SOLUCOES EFICIENTES EI
 ASSESSORIA CONTÁBIL

1º bimestre de 2023 (Janeiro a Fevereiro)

RREO - ANEXO 4 (LRF, Art. 53, inciso II) R\$ 1,00

REGIME PRÓPRIO DE PREVIDÊNCIA DOS SERVIDORES - RPPS		RECEITAS REALIZADAS	
FUNDO EM CAPITALIZAÇÃO (PLANO PREVIDENCIÁRIO)		PREVISÃO	ATÉ O BIMESTRE
		ATUALIZADA	(b)
RECEITAS PREVIDENCIÁRIAS - RPPS (FUNDO EM CAPITALIZAÇÃO)		(a)	
RECEITAS CORRENTES (I)			
Receita de contribuições dos segurados		5.187.200,00	672.320,42
Ativo		4.767.400,00	554.235,39
Inativo		4.756.200,00	554.235,39
Pensionista		11.200,00	0,00
Receita de contribuições patronais		0,00	0,00
Ativo		0,00	0,00
Inativo		0,00	0,00
Pensionista		0,00	0,00
Receita patrimonial		0,00	0,00
Receitas Imobiliárias		419.800,00	118.085,03
Receitas de valores Mobiliários		0,00	0,00
Outras receitas patrimoniais		419.800,00	118.085,03
Receitas de serviços		0,00	0,00
Outras receitas correntes		0,00	0,00
Compensação financeira entre os regimes		0,00	0,00
Receita de aportes periódicos para amortização de déficit atuarial do		0,00	0,00
RPPS (II)		0,00	0,00
Demais receitas correntes		0,00	0,00
RECEITAS DE CAPITAL (III)			
Alienação de bens, direitos e ativos		0,00	0,00
Amortização de empréstimos		0,00	0,00
Outras receitas de capital		0,00	0,00

1º bimestre de 2023 (Janeiro a Fevereiro)

TOTAL DAS RECEITAS DO FUNDO EM CAPITALIZAÇÃO (IV) = (I + III - II)		5.187.200,00		672.320,42
--	--	--------------	--	------------

1º bimestre de 2023 (Janeiro a Fevereiro)

FUNDO EM CAPITALIZAÇÃO (PLANO PREVIDENCIÁRIO)									
DESPESAS PREVIDENCIÁRIAS - RPPS (FUNDO EM CAPITALIZAÇÃO)	DOTAÇÃO		DESPESAS EMPENHADAS		DESPESAS LIQUIDADAS		DESPESAS PAGAS		INSCRITAS EM RESTOS A PAGAR NÃO PROCESSADAS NO EXERCÍCIO (g)
	ATUALIZADA (c)		Até o Bimestre (d)		Até o Bimestre (e)		Até o Bimestre (f)		
Benefícios	4.817.200,00		3.470.000,00		1.730.555,22		1.552.147,08		
Aposentadorias	3.470.000,00		2.900.000,00		1.499.828,61		1.321.420,47		
Pensões por Morte	1.347.200,00		570.000,00		230.726,61		230.726,61		
Outras despesas previdenciárias	297.000,00		107.424,00		31.395,99		24.098,48		
Compensação Financeira entre os regimes	0,00		0,00		0,00		0,00		
Demais despesas previdenciárias	297.000,00		107.424,00		31.395,99		24.098,48		
TOTAL DAS DESPESAS DO FUNDO EM CAPITALIZAÇÃO (V)	5.114.200,00		3.577.424,00		1.761.951,21		1.576.245,56		
RESULTADO PREVIDENCIÁRIO - FUNDO EM CAPITALIZAÇÃO (VI)=(IV-V)(Z)	73.000,00		-2.905.103,58		-1.089.630,79		-903.925,14		
RECURSOS RPPS ARRECADADOS EM EXERCÍCIOS ANTERIORES	PREVISÃO ORÇAMENTÁRIA								
valor	0,00								
RESERVA ORÇAMENTÁRIA DO RPPS	PREVISÃO ORÇAMENTÁRIA								
valor	0,00								
APORTES DE RECURSOS PARA O FUNDO EM CAPITALIZAÇÃO DO RPPS	APORTES REALIZADOS								
Plano de amortização - Contribuição patronal Suplementar	0,00								
Plano de amortização - Aporte periódico de valores predefinidos	0,00								
Outros aportes para o RPPS	0,00								
Recursos para cobertura de déficit financeiro	0,00								

1º bimestre de 2023 (Janeiro a Fevereiro)

BENS E DIREITOS DO RPPS (FUNDO EM CAPITALIZAÇÃO)	SALDO ATUAL
Caixa e Equivalentes de Caixa	3.886.857,25
Investimentos e aplicações	0,00
Outros bens e direitos	0,00

1º bimestre de 2023 (Janeiro a Fevereiro)

RREO - ANEXO 4 (LRF, Art. 53, inciso II)

R\$ 1,00

FUNDO EM REPARTIÇÃO (PLANO FINANCEIRO)

RECEITAS PREVIDENCIÁRIAS - RPPS (FUNDO EM REPARTIÇÃO)	PREVISÃO ATUALIZADA (a)	RECEITAS REALIZADAS Até o Bimestre (b)
RECEITAS CORRENTES (VII)		
Receita de contribuições dos segurados	6.247.800,00	495.764,52
Ativo	0,00	0,00
Inativo	0,00	0,00
Pensionista	0,00	0,00
Receita de contribuições patronais	12.501.180,01	495.764,52
Ativo	12.501.180,01	495.764,52
Inativo	0,00	0,00
Pensionista	0,00	0,00
Receita patrimonial	-6.253.380,01	0,00
Receitas Imobiliárias	0,00	0,00
Receitas de valores Mobiliários	-6.253.380,01	0,00
Outras receitas patrimoniais	0,00	0,00
Receitas de serviços	0,00	0,00
Outras receitas correntes	0,00	0,00
Compensação financeira entre os regimes	0,00	0,00
Demais receitas correntes	0,00	0,00
RECEITAS DE CAPITAL (VIII)		
Alienação de bens, direitos e ativos	0,00	0,00
Amortização de empréstimos	0,00	0,00
Outras receitas de capital	0,00	0,00
TOTAL DAS RECEITAS DO FUNDO EM REPARTIÇÃO (IX) = (VII + VIII)	6.247.800,00	495.764,52

1º bimestre de 2023 (Janeiro a Fevereiro)

FUNDO EM REPARTIÇÃO (PLANO FINANCEIRO)									
DESPESAS PREVIDENCIÁRIAS - RPPS (FUNDO EM REPARTIÇÃO)	DOTAÇÃO ATUALIZADA (c)	DESPESAS EMPENHADAS Até o Bimestre (d)	DESPESAS LIQUIDADAS Até o Bimestre (e)	DESPESAS PAGAS Até o Bimestre (f)	INSCRITAS EM RESTOS A PAGAR NÃO PROCESSADAS NO EXERCÍCIO (g)				
Benefícios	6.247.800,00	0,00	0,00	0,00	0,00				
Aposentadorias	6.000.000,00	0,00	0,00	0,00	0,00				
Pensões por Morte	247.800,00	0,00	0,00	0,00	0,00				
Outras despesas previdenciárias	0,00	0,00	0,00	0,00	0,00				
Compensação Financeira entre os regimes	0,00	0,00	0,00	0,00	0,00				
Demais despesas previdenciárias	0,00	0,00	0,00	0,00	0,00				
TOTAL DAS DESPESAS DO FUNDO EM REPARTIÇÃO (X)	6.247.800,00	0,00	0,00	0,00	0,00				
RESULTADO PREVIDENCIÁRIO - FUNDO EM REPARTIÇÃO (XI)=(IX-X)(2)	0,00	495.764,52	495.764,52	495.764,52	495.764,52				

1º bimestre de 2023 (Janeiro a Fevereiro)

APORTES DE RECURSOS PARA O FUNDO EM REPARTIÇÃO DO RPPS	APORTES REALIZADOS
Recursos para cobertura de insuficiências financeiras	0,00
Recursos para formação de reserva	0,00
BENS E DIREITOS DO RPPS (FUNDO EM REPARTIÇÃO)	
	SALDO ATUAL
Caixa e Equivalentes de Caixa	2.300.976,31
Investimentos e aplicações	0,00
Outros bens e direitos	0,00

ADMINISTRAÇÃO DO REGIME PRÓPRIO DE PREVIDÊNCIA DOS SERVIDORES - RPPS

RECEITAS DA ADMINISTRAÇÃO - RPPS	PREVISÃO ATUALIZADA (a)	RECEITAS REALIZADAS Até o Bimestre (b)
RECEITAS CORRENTES	0,00	0,00
TOTAL DAS RECEITAS DA ADMINISTRAÇÃO RPPS (XII)	0,00	0,00

DESPESAS DA ADMINISTRAÇÃO - RPPS	DOTAÇÃO ATUALIZADA (c)	DESPESAS EMPENHADAS Até o Bimestre (d)	DESPESAS LIQUIDADAS Até o Bimestre (e)	DESPESAS PAGAS Até o Bimestre (f)	INSCRITAS EM RESTOS A PAGAR NÃO PROCESSADAS No Exercício (g)
DESPESAS CORRENTES (XIII)	0,00	0,00	0,00	0,00	0,00
Pessoal e Encargos Sociais	0,00	0,00	0,00	0,00	0,00
Demais Despesas Correntes	0,00	0,00	0,00	0,00	0,00

1º bimestre de 2023 (Janeiro a Fevereiro)

DESPESAS DE CAPITAL (XIV)		0,00		0,00		0,00		0,00	
TOTAL DAS DESPESAS DA ADMINISTRAÇÃO RPPS (XV) = (XIII + XIV)		0,00		0,00		0,00		0,00	
RESULTADO DA ADMINISTRAÇÃO RPPS (XVI) = (XII - XV)2		0,00		0,00		0,00		0,00	
BENS E DIREITOS - ADMINISTRAÇÃO DO RPPS		SALDO ATUAL							
Caixa e Equivalentes de Caixa		0,00							
Investimentos e aplicações		0,00							
Outros bens e direitos		0,00							

1º bimestre de 2023 (Janeiro a Fevereiro)

BENEFÍCIOS PREVIDENCIÁRIOS MANTIDOS PELO TESOIRO										
RECEITAS PREVIDENCIÁRIAS (BENEFÍCIOS MANTIDOS PELO TESOIRO)	PREVISÃO ATUALIZADA (a)	RECEITAS REALIZADAS Até o Bimestre (b)			DESPESAS EMPENHADAS Até o Bimestre (d)	DESPESAS LIQUIDADAS Até o Bimestre (e)	DESPESAS PAGAS Até o Bimestre (f)	INSCRITAS EM RESTOS A PAGAR NÃO PROCESSADAS No Exercício (g)		
Contribuições dos Servidores	0,00			0,00						
Demais receitas previdenciárias	0,00			0,00						
TOTAL DAS RECEITAS (BENEFÍCIOS MANTIDOS PELO TESOIRO) (XVII)	0,00			0,00						
DESPESAS PREVIDENCIÁRIAS (BENEFÍCIOS MANTIDOS PELO TESOIRO)										
Aposentadorias	0,00			0,00						
Pensões	0,00			0,00						
Outras despesas previdenciárias	0,00			0,00						
TOTAL DAS DESPESAS (BENEFÍCIOS MANTIDOS PELO TESOIRO) (XVIII)	0,00			0,00						
RESULTADO DOS BENEFÍCIOS MANTIDOS PELO TESOIRO (XIX)=(XVII-XVIII) (Z)	0,00			0,00						0,00


FONTE: SISTEMA: Aspec Informática - UNID RESPONSÁVEL: Prefeitura Municipal de Ipuetiras - DATA DA EMISSÃO: 30/03/2023 - HORA : 10:16:40

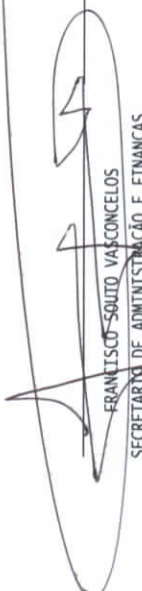
NOTA:


- (1) Como a Portaria MPS 746/2011 determina que os recursos provenientes desses aportes devem permanecer aplicados, no mínimo, por 5 (cinco) anos, essa receita não deverá compor o total das receitas previdenciárias do período de apuração
- (2) O resultado previdenciário será apresentado por meio da diferença entre previsão da receita e a dotação da despesa e entre a receita realizada e a despesa liquidada (do 1º ao 5º bimestre) e a despesa empenhada (no 6º bimestre).

RELATÓRIO RESUMIDO DA EXECUÇÃO ORÇAMENTÁRIA
DEMONSTR. DAS RECEITAS E DESPESAS PREVIDENCIÁRIAS
DO REGIME PRÓPRIO DE PREVIDÊNCIA DOS SERVIDORES

1º bimestre de 2023 (Janeiro a Fevereiro)


FRANCISCO SOUTO DE VASCONCELOS JÚNIOR
PREFEITO


FRANCISCO SOUTO VASCONCELOS
SECRETÁRIO DE ADMINISTRAÇÃO E FINANÇAS


JOSE LIMA FEITOSA
CONTROLADOR GERAL

RREO - ANEXO 6 (LRF, Art. 53, inciso III) R\$ 1,00

RECEITAS PRIMÁRIAS	ACTIVA DA LINHA	
	PREVISÃO ATUALIZADA	RECEITAS REALIZADAS ATÉ O BIMESTRE (a)
RECEITAS CORRENTES (EXCETO FONTES RPPS) (I)	146.884.963,77	27.191.979,77
Impostos, taxas e contribuições de melhoria	5.041.500,00	445.278,09
IPTU	223.900,00	42.395,15
ISS	1.108.700,00	101.496,85
ITBI	152.100,00	9.550,00
IRRF	2.657.900,00	169.778,32
Outros impostos, taxas e contribuições de melhoria	898.900,00	122.057,77
Contribuições	1.533.300,00	171.987,78
Receita patrimonial	1.989.500,00	405.004,15
Aplicações financeiras (II)	1.989.500,00	405.004,15
Outras receitas patrimoniais	0,00	0,00
Transferências correntes	134.488.263,77	25.389.377,22
Cota-parte do FPM	36.193.800,00	7.269.678,11
Cota-parte do ICMS	7.166.800,00	1.231.315,88
Cota-parte do IPVA	1.177.600,00	396.917,90
Cota Parte do ITR	2.200,00	217,37
Transferências da LC 61/1989	23.300,00	3.731,19
Transferências do Fundeb	65.059.363,77	12.303.255,06
Outras transferências correntes	24.865.200,00	4.184.261,71
Demais receitas correntes	3.832.400,00	780.332,53
Outras receitas financeiras (III)	0,00	0,00
Receitas correntes restantes	3.832.400,00	780.332,53
RECEITAS PRIMÁRIAS CORRENTES (EXCETO FONTES RPPS) (IV)=(I-II-III)	144.895.463,77	26.786.975,62
RECEITAS PRIMÁRIAS CORRENTES (COM FONTES RPPS) (V)	17.268.580,01	1.049.999,91
RECEITAS NÃO PRIMÁRIAS CORRENTES (COM FONTES RPPS) (VI)	-5.833.580,01	118.085,03
RECEITAS DE CAPITAL (EXCETO FONTES RPPS) (VII)	3.050.000,00	0,00

Operações de crédito (VII)	0,00	0,00	0,00	
Amortização de empréstimos (IX)	0,00	0,00	0,00	
Alienação de bens	0,00	0,00	0,00	
Recetas de alienação de investimentos temporários (X)	0,00	0,00	0,00	
Recetas de alienação de investimentos permanentes (XI)	0,00	0,00	0,00	
Outras alienação de bens	0,00	0,00	0,00	
Transferências de capital	1.050.000,00	0,00	0,00	
Convênios	1.050.000,00	0,00	0,00	
Outras transferências de capital	0,00	0,00	0,00	
Outras receitas de capital	2.000.000,00	0,00	0,00	
Outras receitas de capital não primárias (XII)	0,00	0,00	0,00	
Outras receitas de capital primárias	2.000.000,00	0,00	0,00	
RECEITAS PRIMÁRIAS DE CAPITAL (EXCETO FONTES RPPS)(XIII)=(VII)-(V)				
III+IX+XI+XII)	3.050.000,00	0,00	0,00	
RECEITAS PRIMÁRIAS DE CAPITAL (COM FONTES RPPS) (XIV)	165.214.043,78	27.836.975,53	27.836.975,53	
RECEITAS NÃO PRIMÁRIAS DE CAPITAL (COM FONTES RPPS)(XV)	147.945.463,71	26.786.975,62	26.786.975,62	

RECEITA PRIMÁRIA TOTAL (XVI)=(IV + V + XIII + XIV) 27.836.975,53 |

RECEITA PRIMÁRIA TOTAL (EXCETO FONTES RPPS)(XVII)=(IV + XIII) 26.786.975,62 |

	DOTAÇÃO ATUALIZADA	ATÉ O BIMESTRE/2023					
		DESPESAS EMPENHADAS		DESPESAS LIQUIDADAS		RESTOS A PAGAR	
		DESPESAS EMPENHADAS	DESPESAS LIQUIDADAS	DESPESAS PAGAS	DESPESAS LIQUIDADAS	RESTOS A PAGAR PROCESSADOS	RESTOS A PAGAR NÃO PROCESSADOS
				(a)	(b)	(c)	
DESPESAS PRIMÁRIAS							
DESPESAS CORRENTES (EXCETO FONTES RPPS)(XVIII)	123.082.140,57	29.827.471,76	15.866.150,73	10.575.686,00	3.500.641,89	794.045,68	782.969,68
Pessoa] e encargos sociais	75.212.362,57	19.499.971,07	11.749.172,66	7.281.103,96	9.898,38	0,00	0,00
Juros e encargos da dívida (XIX)	1.000,00	0,00	0,00	0,00	0,00	0,00	0,00
Outras despesas correntes	47.868.778,00	10.327.500,69	4.116.978,07	3.294.582,04	3.490.743,51	794.045,68	782.969,68
DESPESAS PRIMÁRIAS CORRENTES (EXCETO FONTES RPPS)(XX)=(XVIII - X)							
IX)	123.081.140,57	29.827.471,76	15.866.150,73	10.575.686,00	3.500.641,89	794.045,68	782.969,68
DESPESAS PRIMÁRIAS CORRENTES (COM FONTES RPPS)(XXI)	11.395.000,00	3.581.574,00	1.763.651,21	1.577.455,56	0,00	0,00	0,00

DESPESAS NÃO PRIMÁRIAS CORRENTES (COM FONTES RPPS)(XXII)	0,00	0,00	0,00	0,00	0,00	0,00	0,00	0,00	0,00
DESPESAS DE CAPITAL (EXCETO FONTES RPPS)(XXIII)	26.532.823,20	899.464,49	605.458,65	590.932,33	727.275,07	623.727,94	607.891,14	623.727,94	607.891,14
Investimentos	25.504.823,20	823.123,54	580.858,86	566.332,54	727.275,07	623.727,94	607.891,14	623.727,94	607.891,14
Inversões financeiras	13.000,00	0,00	0,00	0,00	0,00	0,00	0,00	0,00	0,00
Concessão de empréstimos e financiamentos (XXIV)	0,00	0,00	0,00	0,00	0,00	0,00	0,00	0,00	0,00
Aquisição de título de capital já integralizado (XXV)	0,00	0,00	0,00	0,00	0,00	0,00	0,00	0,00	0,00
Aquisição de título de crédito (XXVI)	0,00	0,00	0,00	0,00	0,00	0,00	0,00	0,00	0,00
Demais inversões financeiras	13.000,00	0,00	0,00	0,00	0,00	0,00	0,00	0,00	0,00
Amortização de dívida (XXVII)	1.015.000,00	76.340,95	24.599,79	24.599,79	0,00	0,00	0,00	0,00	0,00
DESPESAS PRIMÁRIAS DE CAPITAL (EXCETO FONTES RPPS)(XXVIII) = XXII	25.517.823,20	823.123,54	580.858,86	566.332,54	727.275,07	623.727,94	607.891,14	623.727,94	607.891,14
I - (XXIV + XXV + XXVI + XXVII)	330.000,00	0,00	0,00	0,00	0,00	0,00	0,00	0,00	0,00
RESERVA DE CONTINGÊNCIA (XXIX)	40.000,00	0,00	0,00	0,00	0,00	0,00	0,00	0,00	0,00
DESPESAS PRIMÁRIAS DE CAPITAL (COM FONTES RPPS)(XXX)	0,00	0,00	0,00	0,00	0,00	0,00	0,00	0,00	0,00
DESPESAS NÃO PRIMÁRIAS CORRENTES (COM FONTES RPPS)(XXXI)	0,00	0,00	0,00	0,00	0,00	0,00	0,00	0,00	0,00
DESPESA PRIMÁRIA TOTAL (XXXII)=(XX + XXI + XXVIII + XXIX + XXX)	160.363.963,77	34.232.169,30	18.210.660,80	12.719.474,10	4.227.916,96	1.417.773,62	1.390.860,82	1.417.773,62	1.390.860,82
DESPESA PRIMÁRIA TOTAL (EXCETO FONTES RPPS)(XXXIII)=(XX + XXVIII + XXIX)	148.928.963,77	30.650.595,30	16.447.009,59	11.142.018,54	4.227.916,96	1.417.773,62	1.390.860,82	1.417.773,62	1.390.860,82
RESULTADO PRIMÁRIO (COM RPPS) - Acima da linha (XXXIV) = [XVIIa-(X				9.498.723,65					
XXIIIa + XXXIIb + XXXIIc)]									
RESULTADO PRIMÁRIO (SEM RPPS) - Acima da linha (XXXV) = [XVIIa-(X				10.026.179,30					
XXIIIa + XXXIIb + XXXIIc)]									

META FISCAL PARA O RESULTADO PRIMÁRIO

	VALOR CORRENTE
Meta fixada no Anexo de Metas Fiscais da LDO para o exercício de referência	-9.869.358,44

JUROS NOMINAIS


ATÉ O BIMESTRE/2023	
---------------------	--


	VALOR CORRENTE
Juros, Encargos e Variações Monetárias Ativos (Exceto RPPS) (XXXVI)	405.004,15
Juros, Encargos e variações Monetárias Passivos (Exceto RPPS) (XXXVII)	271.792,80
RESULTADO NOMINAL (SEM RPPS) - Acima da linha (XXXVIII) = XXXV + (XXXVI - XXXVII)	10.159.390,65
ABAIXO DA LINHA	
CÁLCULO DO RESULTADO NOMINAL	
	SALDO
	EM 31 DE DEZEMBRO
	ATÉ O BIMESTRE
	(a) (b)
DÍVIDA CONSOLIDADA (XXXIX)	19.773.808,09
DEDUÇÕES (XL)	8.124.006,26
Disponibilidade de caixa	8.014.706,42
Disponibilidade de caixa bruta	13.849.395,71
(-) Restos a pagar processados (XLI)	5.430.453,26
(-) Depósitos restituíveis e valores vinculados	404.236,03
Demais haveres financeiros	109.299,84
DÍVIDA CONSOLIDADA LÍQUIDA (XLII)=(XXXIX-XL)	11.649.801,83
RESULTADO NOMINAL (SEM RPPS) - Abaixo da linha (XLIII) = (XLIIa - XLIIb)	14.403.969,28
META FISCAL PARA O RESULTADO NOMINAL	
Meta fixada no Anexo de Metas Fiscais da LDO para o exercício de referência	1.094.625,07
AJUSTE METODOLÓGICO	
VARIAÇÃO SALDO RPP = (XLIV) = (XLIIa - XLIIb)	4.110.385,69
RECEITA DE ALIEVAÇÃO DE INVESTIMENTOS PERMANENTES (XLV)=(XI)	0,00
VARIAÇÃO CAMBIAL (XLVI)	0,00


VARIAÇÃO DO SALDO DE PRECATORIOS INTEGRANTES DA DC (XLVII)	-	0,00
VARIAÇÃO DO SALDO DAS DEMAIS OBRIGAÇÕES INTEGRANTES DA DC (XLVIII)	-	0,00
OUTROS AJUSTES (XLIX)	-	0,00
RESULTADO NOMINAL (SEM RPPS) AJUSTADO - Abaixo da linha (L) = (XLIII + XLIV - XLV + XLVI + XLVII + XLVIII) +/- (XLIX)	-	18.514.354,97
RESULTADO PRIMÁRIO (SEM RPPS) - Abaixo da linha (LI) = L - (XXXVI - XXXVII)	-	18.381.143,62


INFORMAÇÕES ADICIONAIS	PREVISÃO ORÇAMENTÁRIA
SALDO DE EXERCÍCIOS ANTERIORES	0,00
Recursos arrecadados em exercícios anteriores - RPPS	0,00
Superávit financeiro utilizado para abertura e reabertura de créditos adicionais	0,00
RESERVA ORÇAMENTÁRIA DO RPPS	0,00

FONTE: SISTEMA: Aspec Informática - UNIDADE RESPONSÁVEL: Prefeitura Municipal de Ipeuira - DATA DA EMISSÃO: 30/03/2023 - HORA DA EMISSÃO: 10:47:47


 FRANCISCO SOUTO DE VASCONCELOS JÚNIOR
 PREFEITO


 FRANCISCO SOUTO VASCONCELOS
 SECRETÁRIO DE ADMINISTRAÇÃO E FINANÇAS


 JOSEZMA FEITOSA
 CONTROLADOR GERAL


 ASSESSORIA CONTÁBIL

RREO - ANEXO 7 (LRF, Art. 53, inciso V)

R\$ 1,00

PODER / ÓRGÃO	RESTOS A PAGAR PROCESSADOS E NÃO PROCESSADOS LIQUIDADOS EM EXERCÍCIOS ANTERIORES						
	INSCRITOS		EM 31 DE DEZ. EXERC. ANTERIOR	PAGOS	CANCELADOS	SALDO	(e) = (a+b) - (c-d)
	EM EXERCÍCIOS ANTERIORES	(a)					
RESTOS A PAGAR (EXCETO INTRA-ORÇAMENTÁRIO (I))							
	581.506,20	4.854.457,78	4.854.457,78	4.227.916,96	0,00	1.208.047,02	
Executivo	581.506,20	4.854.457,78	4.854.457,78	4.227.916,96	0,00	1.208.047,02	
2016-Secretaria de Educação	0,00	0,00	0,00	0,00	0,00	0,00	
2018-Secretaria de Administração e Finan	1.600,42	0,00	0,00	0,00	0,00	1.600,42	
2018-Secretaria de Saúde	4.996,75	0,00	0,00	0,00	0,00	4.996,75	
2018-Fundo Municipal de Saúde	2.109,38	0,00	0,00	0,00	0,00	2.109,38	
2018-Secretaria de Educação	2.718,34	0,00	0,00	0,00	0,00	2.718,34	
2018-Fundo de Desenv.da Educ.Basica - FU	0,00	0,00	0,00	0,00	0,00	0,00	
2018-Sec. de Esporte, Cultura e Juventud	2.500,00	0,00	0,00	0,00	0,00	2.500,00	
2018-Sec.de Obras,Inf. e Recursos Hidric	3.433,10	0,00	0,00	0,00	0,00	3.433,10	
2018-Secretaria de Transportes e Comunic	300,00	0,00	0,00	0,00	0,00	300,00	
2018-Fundo Munic.da Assistência Social -	1.900,00	0,00	0,00	0,00	0,00	1.900,00	
2018-Fundo Municipal da Seguridade Socia	5.510,72	0,00	0,00	0,00	0,00	5.510,72	
2018-SAAE - Serviço Autônomo de Água e E	2.930,10	0,00	0,00	0,00	0,00	2.930,10	
2019-Secretaria de Administração e Finan	0,00	0,00	0,00	0,00	0,00	0,00	
2019-Secretaria de Saúde	0,00	0,00	0,00	0,00	0,00	0,00	
2019-Fundo Municipal de Saúde	6.783,25	0,00	0,00	0,00	0,00	6.783,25	
2019-Fundo Municipal de Educação	970,00	0,00	0,00	0,00	0,00	970,00	
2019-Fundo de Desenv.da Educ.Basica - FU	0,00	0,00	0,00	0,00	0,00	0,00	
2019-Sec. de Esporte, Cultura e Juventud	0,00	0,00	0,00	0,00	0,00	0,00	
2019-Sec.de Obras,Inf. e Recursos Hidric	15.143,69	0,00	0,00	0,00	0,00	15.143,69	
2019-Secretaria de Transportes e Comunic	0,00	0,00	0,00	0,00	0,00	0,00	
2019-Fundo Munic.da Assistência Social -	6.431,90	0,00	0,00	0,00	0,00	6.431,90	

RELATÓRIO RESUMIDO DA EXECUÇÃO ORÇAMENTÁRIA
 DEMONSTRATIVO DOS RESTOS A PAGAR
 POR PODER E ÓRGÃO
 ORÇAMENTOS FISCAL E DA SEGURIDADE SOCIAL
 1º bimestre de 2023 (Janeiro a Fevereiro)

RREO - ANEXO 7 (LRF, ART 53, inciso V)

R\$ 1,00

PODER / ÓRGÃO	RESTOS A PAGAR PROCESSADOS E NÃO PROCESSADOS LIQUIDADOS EM EXERCÍCIOS ANTERIORES					
	INSCRITOS		PAGOS (c)	CANCELADOS (d)	SALDO (e) = (a+b)-(c-d)	
	EM EXERCÍCIOS ANTERIORES (a)	EM 31 DE DEZ. EXERC. ANTERIOR (b)				
2019-SAAE - Serviço Autônomo de Água e E	1.411,00	0,00	0,00	0,00	1.411,00	
2019-Manut.Func. do Fundo do Meio Ambien	0,00	0,00	0,00	0,00	0,00	
2020-Gabinete do Prefeito	437,58	0,00	0,00	0,00	437,58	
2020-Secretaria de Administração e Finan	923,78	0,00	0,00	0,00	923,78	
2020-Secretaria de Saúde	1.160,34	0,00	0,00	0,00	1.160,34	
2020-Fundo Municipal de Saúde	431.372,22	0,00	179.033,48	0,00	252.338,74	
2020-Fundo de Desenv.da Educ.Básica - FU	1.787,06	0,00	0,00	0,00	1.787,06	
2020-Sec. de Esporte, Cultura e Juventud	2.650,00	0,00	0,00	0,00	2.650,00	
2020-Sec.de Obras,Inf. e Recursos Hidric	632,06	0,00	0,00	0,00	632,06	
2020-Secretaria de Transportes e Comunic	48,62	0,00	0,00	0,00	48,62	
2020-Secretaria de Desenvolvimento Agrar	194,48	0,00	0,00	0,00	194,48	
2020-Fundo Mun.Dir.Criança/Adolescente-F	80,00	0,00	0,00	0,00	80,00	
2020-Fundo Munic.da Assistência Social -	7.105,00	0,00	0,00	0,00	7.105,00	
2020-SAAE - Serviço Autônomo de Água e E	18.721,99	0,00	0,00	0,00	18.721,99	
2021-Secretaria de Administração e Finan	0,00	0,00	0,00	0,00	0,00	
2021-Secretaria de Saúde	450,00	0,00	0,00	0,00	450,00	
2021-Fundo Municipal de Saúde	30.987,20	0,00	0,00	0,00	30.987,20	
2021-Fundo Municipal de Educação	60,62	0,00	0,00	0,00	60,62	
2021-Fundo de Desenv.da Educ.Básica - FU	0,00	0,00	0,00	0,00	0,00	
2021-Sec.de Obras,Inf. e Recursos Hidric	3.499,20	0,00	0,00	0,00	3.499,20	
2021-Fundo Munic.da Assistência Social -	22.500,00	0,00	0,00	0,00	22.500,00	
2021-SAAE - Serviço Autônomo de Água e E	157,40	0,00	0,00	0,00	157,40	
2021-Gabinete do Prefeito	0,00	15.820,03	6.909,87	0,00	8.910,16	
2022-Secretaria de Administração e Finan	0,00	214.667,19	210.623,96	0,00	4.043,23	
2022-Secretaria de Saúde	0,00	391.807,65	390.613,57	0,00	1.194,08	

RREO - ANEXO 7 (LRF, Art. 53, inciso V)

R\$ 1,00

PODER / ÓRGÃO	RESTOS A PAGAR PROCESSADOS E NÃO PROCESSADOS LIQUIDADOS EM EXERCÍCIOS ANTERIORES					
	INSCRITOS		PAGOS (c)	CANCELADOS (d)	SALDO (e) = (a+b)-(c-d)	
	EM EXERCÍCIOS ANTERIORES (a)	EM 31 DE DEZ. EXERC. ANTERIOR (b)				
2022-Fundo Municipal de Saúde	0,00	1.231.803,15	1.068.151,80	0,00	163.651,35	
2022-Secretaria de Educação	0,00	198.741,87	132.913,68	0,00	65.828,19	
2022-Fundo Municipal de Educação	0,00	145.488,32	115.884,17	0,00	29.604,15	
2022-Fundo de Desenv. da Educ. Básica - FU	0,00	1.891.064,88	1.608.299,07	0,00	282.765,81	
2022-Sec. de Esporte, Cultura e Turismo	0,00	30.853,43	30.371,43	0,00	482,00	
2022-Sec.de Obras, Inf. e Recursos Hídric	0,00	223.286,95	155.133,61	0,00	68.153,34	
2022-Secretaria de Transportes e Comunic	0,00	2.727,98	2.727,98	0,00	0,00	
2022-Secretaria de Desenvolvimento Agrar	0,00	21.657,94	7.989,94	0,00	13.668,00	
2022-Secretaria de Assistência Social e	0,00	62.563,97	62.483,97	0,00	80,00	
2022-Fundo Munic. da Assistência Social -	0,00	65.782,75	56.502,95	0,00	9.279,80	
2022-SAAE - Serviço Autônomo de Água e E	0,00	270.025,54	118.767,69	0,00	151.257,85	
2022-Manut.Func. do Fundo do Meio Ambien	0,00	88.166,13	81.509,79	0,00	6.656,34	
Legislativo	0,00	0,00	0,00	0,00	0,00	
RESTOS A PAGAR (INTRA-ORÇAMENTÁRIO (II)	0,00	90.618,47	0,00	0,00	90.618,47	
2022-Gabinete do Prefeito	0,00	639,94	0,00	0,00	639,94	
2022-Secretaria de Administração e Finan	0,00	23.437,85	0,00	0,00	23.437,85	
2022-Secretaria de Educação	0,00	4.188,56	0,00	0,00	4.188,56	
2022-Sec.de Obras, Inf. e Recursos Hídric	0,00	35.797,61	0,00	0,00	35.797,61	
2022-Secretaria de Transportes e Comunic	0,00	6.948,70	0,00	0,00	6.948,70	
2022-Secretaria de Desenvolvimento Agrar	0,00	8.317,45	0,00	0,00	8.317,45	
2022-Secretaria de Assistência Social e	0,00	18.725,05	0,00	0,00	18.725,05	
2022-Fundo Munic. da Assistência Social -	0,00	4.975,21	0,00	0,00	4.975,21	

RELATÓRIO RESUMIDO DA EXECUÇÃO ORÇAMENTÁRIA
 DEMONSTRATIVO DOS RESTOS A PAGAR
 POR PODER E ÓRGÃO
 ORÇAMENTOS FISCAL E DA SEGURIDADE SOCIAL
 1º bimestre de 2023 (Janeiro a Fevereiro)

RREO - ANEXO 7 (LRF, Art 53, inciso V)

R\$ 1,00

PODER / ÓRGÃO	RESTOS A PAGAR PROCESSADOS E NÃO PROCESSADOS LIQUIDADOS EM EXERCÍCIOS ANTERIORES				
	INSCRITOS				
	EM EXERCÍCIOS ANTERIORES (a)	EM 31 DE DEZ. EXERC. ANTERIOR (b)	PAGOS (c)	CANCELADOS (d)	SALDO (e) = (a+b) - (c+d)
2022-Manut.Func. do Fundo do Meio Ambien	0,00	7.588,10	0,00	0,00	7.588,10
TOTAL (II) = (I)+(II)	581.506,20	4.945.076,25	4.227.916,96	0,00	1.298.655,49

RREO - ANEXO 7 (LRF, ART. 53, INCISO V)

R\$ 1,00

PODER / ÓRGÃO	RESTOS A PAGAR NÃO PROCESSADOS										
	INSCRITOS		EM 31 DE DEZ. EXERC. ANTERIOR (g)	LIQUIDADOS (h)	PAGOS (i)	CANCELADOS (j)	SALDO (k) = (f-g)-(i+j)	SALDO TOTAL (l) = (e)+(k)			
	EM EXERCÍCIOS ANTERIORES (f)										
RESTOS A PAGAR (EXCETO INTRA-ORÇAMENTÁRIO (T))	2.090.650,30	1.724.582,10	1.417.773,62	1.390.860,82	4.200,00	2.420.171,58	3.628.218,60				
Executivo	2.090.650,30	1.724.582,10	1.417.773,62	1.390.860,82	4.200,00	2.420.171,58	3.628.218,60				
2016-Secretaria de Educação	222.190,09	0,00	0,00	0,00	0,00	222.190,09	222.190,09				
2018-Secretaria de Administração e Finan	3.000,00	0,00	0,00	0,00	0,00	3.000,00	4.600,42				
2018-Secretaria de Saúde	0,00	0,00	0,00	0,00	0,00	0,00	4.996,75				
2018-Fundo Municipal de Saúde	0,00	0,00	0,00	0,00	0,00	0,00	2.109,38				
2018-Secretaria de Educação	0,00	0,00	0,00	0,00	0,00	0,00	2.718,34				
2018-Fundo de Desenv. da Educ. Básica - FU	6.022,14	0,00	0,00	0,00	0,00	6.022,14	6.022,14				
2018-Sec. de Esporte, Cultura e Juventud	0,00	0,00	0,00	0,00	0,00	0,00	2.500,00				
2018-Sec. de Obras, Inf. e Recursos Hídric	275.911,25	0,00	0,00	0,00	0,00	275.911,25	279.344,35				
2018-Secretaria de Transportes e Comunic	0,00	0,00	0,00	0,00	0,00	0,00	300,00				
2018-Fundo Munic. da Assistência Social -	0,00	0,00	0,00	0,00	0,00	0,00	1.900,00				
2018-Fundo Municipal da Seguridade Socia	0,00	0,00	0,00	0,00	0,00	0,00	5.510,72				
2018-SAAE - Serviço Autônomo de Água e E	0,00	0,00	0,00	0,00	0,00	0,00	2.930,10				
2019-Secretaria de Administração e Finan	2.259,91	0,00	0,00	0,00	0,00	2.259,91	2.259,91				
2019-Secretaria de Saúde	135,12	0,00	0,00	0,00	0,00	135,12	135,12				
2019-Fundo Municipal de Saúde	47.887,35	0,00	0,00	0,00	0,00	47.887,35	54.670,60				
2019-Fundo Municipal de Educação	0,00	0,00	0,00	0,00	0,00	0,00	970,00				
2019-Fundo de Desenv. da Educ. Básica - FU	1.653,87	0,00	0,00	0,00	0,00	1.653,87	1.653,87				
2019-Sec. de Esporte, Cultura e Juventud	2.519,00	0,00	0,00	0,00	0,00	2.519,00	2.519,00				
2019-Sec. de Obras, Inf. e Recursos Hídric	666.688,76	0,00	0,00	0,00	0,00	666.688,76	681.832,45				
2019-Secretaria de Transportes e Comunic	1.000,00	0,00	0,00	0,00	0,00	1.000,00	1.000,00				
2019-Fundo Munic. da Assistência Social -	999,99	0,00	0,00	0,00	0,00	999,99	7.431,89				
2019-SAAE - Serviço Autônomo de Água e E	0,00	0,00	0,00	0,00	0,00	0,00	1.411,00				

RELATÓRIO RESUMIDO DA EXECUÇÃO ORÇAMENTÁRIA
 DEMONSTRATIVO DOS RESTOS A PAGAR
 POR PODER E ÓRGÃO
 ORÇAMENTOS FISCAL E DA SEGURIDADE SOCIAL
 1º bimestre de 2023 (Janeiro a Fevereiro)

PREO - ANEXO 7 (LRF, Art. 53, inciso V)

R\$ 1,00

PODER / ÓRGÃO	RESTOS A PAGAR NÃO PROCESSADOS										
	INSCRITOS		EM 31 DE DEZ. EXERC. ANTERIOR (g)	LIQUIDADOS (h)	PAGOS (i)	CANCELADOS (j)	SALDO (k) = (f+g)-(i+j)	SALDO TOTAL (l) = (e)+(k)			
	EM EXERCÍCIOS ANTERIORES (f)										
2022-Fundo Municipal de Educação	0,00	57,12	0,00	0,00	0,00	0,00	0,00	57,12			29.661,27
2022-Fundo de Desenv. da Educ. Básica - FU	0,00	232.400,99	232.400,99	232.400,99	232.400,99	0,00	0,00	0,00			282.765,81
2022-Sec. de Esporte, Cultura e Turismo	0,00	376.122,30	76.958,46	76.958,46	76.958,46	4.200,00	294.963,84	294.963,84			295.445,84
2022-Sec.de Obras,Inf. e Recursos Hídric	0,00	321.432,93	321.432,93	321.432,93	321.432,93	0,00	0,00	0,00			68.153,34
2022-Secretaria de Transportes e Comunic	0,00	0,00	0,00	0,00	0,00	0,00	0,00	0,00			0,00
2022-Secretaria de Desenvolvimento Agrar	0,00	60.029,80	58.333,00	58.333,00	58.333,00	0,00	1.696,80	1.696,80			15.364,80
2022-Secretaria de Assistência Social e	0,00	2.500,00	2.500,00	2.500,00	2.500,00	0,00	0,00	0,00			80,00
2022-Fundo Munic.da Assistência Social -	0,00	10.780,00	10.780,00	10.780,00	10.780,00	0,00	0,00	0,00			9.279,80
2022-SAAE - Serviço Autônomo de Água e E	0,00	49.789,70	49.391,90	49.391,90	38.321,90	0,00	11.467,80	11.467,80			162.725,65
2022-Manut.Func. do Fundo do Meio Ambien	0,00	14.000,00	0,00	0,00	0,00	0,00	14.000,00	14.000,00			20.656,34
Legislativo	0,00	0,00	0,00	0,00	0,00	0,00	0,00	0,00			0,00
RESTOS A PAGAR (INTRA-ORÇAMENTÁRIO (II))	0,00	0,00	0,00	0,00	0,00	0,00	0,00	0,00			90.618,47
TOTAL (III)=(I)+(II)	2.090.650,30	1.724.582,10	1.417.773,62	1.390.860,82	4.200,00	2.420.171,58	3.718.837,07				

RREO - ANEXO 7 (LRF, Art. 53, inciso V)

R\$ 1,00

PODER / ÓRGÃO	RESTOS A PAGAR PROCESSADOS E NÃO PROCESSADOS LIQUIDADOS EM EXERCÍCIOS ANTERIORES					
	INSCRITOS		PAGOS (c)	CANCELADOS (d)	SALDO (e) = (a+b)-(c+d)	
	EM EXERCÍCIOS ANTERIORES (a)	EM 31 DE DEZ. EXERC. ANTERIOR (b)				
RESTOS A PAGAR (INTRA-ORÇAMENTÁRIO (II))	0,00	90.618,47	0,00	0,00	90.618,47	
2022-Gabinete do Prefeito	0,00	639,94	0,00	0,00	639,94	
2022-Secretaria de Administração e Finan	0,00	23.437,85	0,00	0,00	23.437,85	
2022-Secretaria de Educação	0,00	4.188,56	0,00	0,00	4.188,56	
2022-Sec.de Obras, Inf. e Recursos Hídric	0,00	15.797,61	0,00	0,00	15.797,61	
2022-Secretaria de Transportes e Comunic	0,00	6.948,70	0,00	0,00	6.948,70	
2022-Secretaria de Desenvolvimento Agrar	0,00	8.317,45	0,00	0,00	8.317,45	
2022-Secretaria de Assistência Social e	0,00	18.725,05	0,00	0,00	18.725,05	
2022-Fundo Munic.da Assistência Social -	0,00	4.975,21	0,00	0,00	4.975,21	
2022-Manut.Func. do Fundo do Meio Ambien	0,00	7.588,10	0,00	0,00	7.588,10	

RREO - ANEXO 7 (LRF, Art. 53, inciso V)

R\$ 1,00

PODER / ÓRGÃO	RESTOS A PAGAR NÃO PROCESSADOS									
	INSCRITOS		LIQUIDADOS		PAGOS		CANCELADOS		SALDO	
	EM EXERCÍCIOS ANTERIORES (f)	EM 31 DE DEZ. EXERC. ANTERIOR (g)	(h)	(i)	(j)	(k) = (f+g)-(i+j)	(l) = (e)+(k)	TOTAL	(1) = (e)+(k)	
RESTOS A PAGAR										
(INTRA-ORÇAMENTÁRIO (II))										
2022-Gabinete do Prefeito	0,00	0,00	0,00	0,00	0,00	0,00	0,00	0,00	0,00	90.618,47
2022-Secretaria de Administração e Finan	0,00	0,00	0,00	0,00	0,00	0,00	0,00	0,00	0,00	639,94
2022-Secretaria de Educação	0,00	0,00	0,00	0,00	0,00	0,00	0,00	0,00	0,00	23.437,85
2022-Sec.de Obras, Inf. e Recursos Hídric	0,00	0,00	0,00	0,00	0,00	0,00	0,00	0,00	0,00	4.188,56
2022-Secretaria de Transportes e Comunic	0,00	0,00	0,00	0,00	0,00	0,00	0,00	0,00	0,00	15.797,61
2022-Secretaria de Desenvolvimento Agrar	0,00	0,00	0,00	0,00	0,00	0,00	0,00	0,00	0,00	6.948,70
2022-Secretaria de Assistência Social e	0,00	0,00	0,00	0,00	0,00	0,00	0,00	0,00	0,00	8.317,45
2022-Fundo Munic.da Assistência Social -	0,00	0,00	0,00	0,00	0,00	0,00	0,00	0,00	0,00	18.725,05
2022-Manut.Func. do Fundo do Meio Ambien	0,00	0,00	0,00	0,00	0,00	0,00	0,00	0,00	0,00	4.975,21
										7.588,10

FONTE: SISTEMA: Aspec Informática - UNIDADE RESPONSÁVEL: Prefeitura Municipal de Ipuéiras - DATA DA EMISSÃO: 30/03/2023 - HORA DA EMISSÃO: 10:48:06

NOTAS:

RELATÓRIO RESUMIDO DA EXECUÇÃO ORÇAMENTÁRIA
 DEMONSTRATIVO DOS RESTOS A PAGAR
 POR PODER E ÓRGÃO
 ORÇAMENTOS FISCAL E DA SEGURIDADE SOCIAL
 1º bimestre de 2023 (Janeiro a Fevereiro)

RREO - ANEXO 7 (LRF, Art 53, inciso V)

R\$ 1,00

PODER / ÓRGÃO	RESTOS A PAGAR NÃO PROCESSADOS						SALDO TOTAL (1) = (e)+(k)
	INSCRITOS		LIQUIDADOS (h)	PAGOS (i)	CANCELADOS (j)	SALDO (k) = (f+g)-(i+j)	
EM EXERCÍCIOS ANTERIORES (f)	EM 31 DE DEZ. EXERC. ANTERIOR (g)						
	<p>FRANCISCO SOUTO DE VASCONCELOS JÚNIOR - PREFEITO</p> <p>FRANCISCO SOUTO DE VASCONCELOS - SECRETARIO DE ADMINISTRAÇÃO E FINANÇAS</p> <p>FRANCISCO SOUTO DE VASCONCELOS - MAIS CONTABIL - SOLUCOES EFICIENTES E ASSessoria CONTABIL</p> <p>JOSÉ LIMA FEITOSA - CONTROLADOR GERAL</p>						

RREO - ANEXO 8 (LDB, ART.72) R\$ 1,00

RECEITAS RESULTANTE DE IMPOSTOS (Arts. 212 e 212-A da Constituição Federal)		
RECEITA RESULTANTE DE IMPOSTOS (caput do art. 212 da Constituição)	PREVISÃO ATUALIZADA (a)	RECEITAS REALIZADAS Até o Bimestre (b)
1 - RECEITAS DE IMPOSTOS	4.142.600,00	323.220,32
1.1 - Receita resultante do imposto sobre a propriedade predial e territorial urbana - IPTU	223.900,00	42.395,15
1.2 - Receita resultante do imposto sobre transmissão inter vivos - ITBI	352.100,00	9.550,00
1.3 - Receita resultante do imposto sobre serviços de qualquer natureza - ISS	1.108.700,00	101.496,85
1.4 - Receita resultante do imposto de renda retido na fonte - IRRF	2.657.900,00	169.778,32
2 - RECEITA DE TRANSFERÊNCIAS CONSTITUCIONAIS E LEGAIS	55.704.500,00	11.127.325,59
2.1 - Cota parte do FPM	45.242.300,00	9.087.097,57
2.1.1 - Parcela referente à CF, art. 159, I, alínea b	45.242.300,00	9.087.097,57
2.1.2 - Parcela referente à CF, art. 159, I, alíneas d e e	0,00	0,00
2.2 - Cota parte do ICMS	8.957.900,00	1.539.144,87
2.3 - Cota parte IPI - Exportação	29.100,00	4.664,02
2.4 - Cota parte ITR	2.700,00	271,69
2.5 - Cota parte IPVA	1.472.500,00	496.147,44
2.6 - Cota parte IOF-ouro	0,00	0,00
2.7 - Compensações financeiras provenientes de impostos e transferências constitucionais	0,00	0,00
3 - TOTAL DA RECEITA RESULTANTE DE IMPOSTOS (1 + 2)	59.847.100,00	11.450.545,91
4 - TOTAL DESTINADO AO FUNDEB - 20% DE ((2.1.1) + (2.2) + (2.3) + (2.4) + (2.5) + (2.7))	11.140.800,00	2.225.465,14
5 - VALOR MÍNIMO A SER APLICADO ALÉM DO VALOR DESTINADO AO FUNDEB - 5% DE ((2.1.1) + (2.2) + (2.3) + (2.4) + (2.5) + (2.7)) + 25% DE ((1.1) + (1.2) + (1.3) + (1.4) + (2.1.2) + (2.6))	3.820.875,00	637.171,36

FUNDEB			
	RECEITAS RECEBIDAS DO FUNDEB DO EXERCÍCIO	PREVISÃO ATUALIZADA (a)	RECEITAS REALIZADAS Até o Bimestre (b)
6 - RECEITAS RECEBIDAS DO FUNDEB			
6.1 - FUNDEB - Impostos e Transferências de Impostos		65.575.563,77	12.357.840,98
6.1.1 - Principal		36.539.950,00	6.125.287,26
6.1.2 - Rendimentos de aplicação financeira		36.023.750,00	6.070.701,34
6.1.3 - Ressarcimento de Recursos do Fundeb		516.200,00	54.585,92
6.2 - FUNDEB - Complementação da União - VAAF		0,00	0,00
6.2.1 - Principal		15.734.300,00	3.139.453,32
6.2.2 - Rendimentos de aplicação financeira		15.734.300,00	3.139.453,32
6.2.3 - Ressarcimento de Recursos do Fundeb		0,00	0,00
6.3 - FUNDEB - Complementação da União - VAAT		0,00	0,00
6.3.1 - Principal		12.817.000,00	3.093.100,40
6.3.2 - Rendimentos de aplicação financeira		12.817.000,00	3.093.100,40
6.3.3 - Ressarcimento de Recursos do Fundeb		0,00	0,00
6.4 - FUNDEB - Complementação da União - VAAR		484.313,77	0,00
6.4.1 - Principal		484.313,77	0,00
6.4.2 - Rendimentos de aplicação financeira		0,00	0,00
6.4.3 - Ressarcimento de Recursos do Fundeb		0,00	0,00
7 - RESULTADO LÍQUIDO DAS TRANSFERÊNCIAS DO FUNDEB (6.1.1 - 4)		24.882.950,00	3.845.236,20
RECURSOS RECEBIDOS EM EXERCÍCIOS ANTERIORES E NÃO UTILIZADOS (SUPERÁVIT)			
8 - TOTAL DOS RECURSOS DE SUPERÁVIT			0,00
8.1 - SUPERÁVIT DO EXERCÍCIO IMEDIATAMENTE ANTERIOR			0,00
8.2 - SUPERÁVIT RESIDUAL DE OUTROS EXERCÍCIOS			0,00

9 - TOTAL DOS RECURSOS DO FUNDEB DISPONÍVEIS PARA UTILIZAÇÃO (6 + 8)

12.357.840,98

DESPESAS COM RECURSOS DO FUNDEB (Por Área de Atuação)6	DOTAÇÃO		DESPESAS		DESPESAS		DESPESAS	
	ATUALIZADA	EMPENHADAS	LIQUIDADAS	PAGAS	LIQUIDADAS	PAGAS	LIQUIDADAS	PAGAS
	(c)	Até o Bimestre	Até o Bimestre	Até o Bimestre	Até o Bimestre	Até o Bimestre	Até o Bimestre	Até o Bimestre
		(d)	(e)	(f)	(g)	(h)	(i)	(j)
10 - TOTAL DAS DESPESAS COM RECURSOS DO FUNDEB		11.978.713,34	7.080.782,51	3.461.347,69				
10.1 - PROFISSIONAIS DA EDUCAÇÃO BÁSICA		45.850.605,00	6.830.722,51	3.250.187,01				
10.1.1 - Educação infantil1		9.899.432,98	944.251,13	409.535,25				
10.1.2 - Ensino Fundamental1		31.957.629,37	8.916.000,00	2.840.651,76				
10.1.3 - Educação de Jovens e Adultos		3.993.522,65	145.000,00	0,00				
10.1.4 - Educação Especial1		0,00	0,00	0,00				
10.1.5 - Administração Geral1		0,00	0,00	0,00				
10.2 - OUTRAS DESPESAS		17.080.518,77	1.716.713,34	211.160,68				
10.2.1 - Educação infantil1		4.593.990,00	68.910,05	0,00				
10.2.2 - Ensino Fundamental1		11.673.328,77	1.647.803,29	211.160,68				
10.2.3 - Educação de Jovens e Adultos		313.290,00	0,00	0,00				
10.2.4 - Educação Especial1		0,00	0,00	0,00				
10.2.5 - Administração Geral1		500.000,00	0,00	0,00				
10.2.6 - Transporte (Escolar)		0,00	0,00	0,00				
10.2.7 - Outras		0,00	0,00	0,00				
INDICADORES DO FUNDEB								
DESPESAS CUSTEADAS COM RECEITAS DO FUNDEB RECEBIDAS NO EXERCÍCIO	DESPESAS EMPENHADAS	DESPESAS LIQUIDADAS	DESPESAS PAGAS	INSCR. EM RESTOS A PAGAR	RESTOS A PAGAR NÃO PROCESSADAS	INSCR. EM RESTOS A PAGAR NÃO PROCESSADAS	DESP. EMPENHADAS A PAGAR NÃO PROC. (SEM DISPONIB.DE RECEITA RECEBIDA CAIXA)(7)	DESP. EMPENHADAS EM VALOR SUPERIOR RECEITA RECEBIDA NO EXERC.(9)
	Até o Bimestre (d)	Até o Bimestre (e)	Até o Bimestre (f)					
11 - TOTAL DAS DESPESAS CUSTEADAS COM RECURSOS DO FUNDEB RECEBIDAS NO EXERCÍCIO	11.978.713,34	7.080.782,51	3.461.347,69					
11.1- Total das despesas custeadas com FUNDEB - impostos e transferências de imp	10.330.796,06	5.770.297,35	2.778.451,71					
11.2- Total das despesas custeadas com FUNDEB - Complementação da União - VAAF	1.100.000,00	859.161,48	472.841,99					4.205.508,80
11.3- Total das despesas custeadas com FUNDEB - Complementação da União - VAAT	547.917,28	451.323,68	210.053,99					
11.4- Total das despesas custeadas com FUNDEB - Complementação da União - VAAR	0,00	0,00	0,00					0,00
12 - Total das despesas do FUNDEB com profissionais de educação básica	10.262.000,00	6.830.722,51	3.250.187,01					0,00

RELATÓRIO RESUMIDO DA EXECUÇÃO ORÇAMENTÁRIA
 DEMONSTR. DAS RECEITAS E DESPESAS
 COM MANUTENÇÃO E DESENV. DO ENSINO - MDE
 ORÇAMENTOS FISCAL E DA SEGURIDADE SOCIAL
 1º bimestre de 2023 (Janeiro a Fevereiro)

14 - Total das despesas custeadas com FUNDEB - complementação da União - VAAT aplicadas em Despesa de Capital	0,00	0,00	0,00	0,00	0,00	0,00
---	------	------	------	------	------	------

INDICADORES - Art.212-A, Inciso XI e Parágrafo 3º - Constituição Federal	VALOR EXIGIDO (j)	VALOR APLICADO (k)	VALOR CONSIDERADO APOS DEDIÇÕES (l)	% APLICADO (m)
15 - Mínimo de 70% do FUNDEB na Remuneração dos profissionais da educação básica	8.650.488,69	6.830.722,51	6.830.722,51	55,27
16 - Percentual de 30% da Complementação da União ao FUNDEB (VAAT) educação infantil	1.546.550,20	426.374,78	426.374,78	13,78
17 - Mínimo de 15% da complementação da União ao FUNDEB - VAAT em Despesas de Capital	463.965,06	0,00	0,00	0,00

INDICADOR - Art.25, Parágrafo 3º - Lei nº 14.113, de 2020 - (Máximo de 10% de Superávit)	VALOR MÁXIMO PERMITIDO (n)	VALOR NÃO APLICADO (o)	VALOR NÃO APLICADO APOS AJUSTE (p)	VALOR NÃO APLICADO EXCEDENTE AO MÁXIMO PERMITIDO (q)	% NÃO APLICADO (r)
18 - Total da receita recebida e não aplicada no exercício	1.235.784,10	5.277.058,47	5.277.058,47	4.041.274,37	42,70

INDICADOR - Art.25, Parágrafo 3º - Lei nº 14.113, de 2020 - (Aplicação do Superávit de Exercício Anterior)	VALOR SUPERÁVIT PERMITIDO NO EXERCÍCIO ANTERIOR (s)	VALOR NÃO APLICADO NO EXERCÍCIO ANTERIOR (t)	VALOR SUPERÁVIT APLICADO ATÉ O PRIMEIRO QUADRIMESTRE (u)	VALOR APLICADO APOS O PRIMEIRO QUADRIMESTRE (v)
19 - Total das despesas custeadas com Superávit do FUNDEB	0,00	0,00	0,00	0,00
19.1- Total das despesas custeadas com FUNDEB - impostos e transferências de impostos	0,00	0,00	0,00	0,00
19.2- Total das despesas custeadas com FUNDEB - complementação da União (VAAF + VAAT + VAAR)	0,00	0,00	0,00	0,00

DESPESAS COM MANUTENÇÃO E DESENVOLVIMENTO DO ENSINO - MDE - CUSTEADAS COM RECEITA DE IMPOSTOS (EXCETO FUNDEB)						
DESPESAS COM AÇÕES TÍPICAS DE MDE - RECEITAS DE IMPOSTOS - EXCETO FUNDEB	DOTAÇÃO ATUALIZADA (c)	DESPESAS EMPENHADAS Até o Bimestre (d)	DESPESAS LIQUIDADAS Até o Bimestre (e)	DESPESAS PAGAS Até o Bimestre (f)		
(Por Área de Atuação)6						
20 - TOTAL DAS DESPESAS COM AÇÕES TÍPICAS DE MDE CUSTEADAS COM RECEITAS DE IMPOSTOS	3.486.115,00	542.476,62	237.555,54	133.141,43		
20.1 - Educação Infantil	548.875,00	0,00	0,00	0,00		
20.2 - Ensino Fundamental	1.000.000,00	27.436,27	27.436,27	27.436,27		
20.3 - Educação de Jovens e Adultos	15.000,00	0,00	0,00	0,00		
20.4 - Educação Especial	0,00	0,00	0,00	0,00		
20.5 - Administração Geral	1.887.240,00	515.040,35	210.119,27	105.705,16		
20.6 - Transporte (Escolar)	0,00	0,00	0,00	0,00		
20.7 - Outras	35.000,00	0,00	0,00	0,00		

DESPESAS COM MANUTENÇÃO E DESENVOLVIMENTO DO ENSINO - MDE - CUSTEADAS COM RECEITA DE IMPOSTOS E COM RECURSOS DO FUNDEB						
DESPESAS COM AÇÕES TÍPICAS DE MDE - RECEITAS DE IMPOSTOS E RECURSOS DO FUNDEB	DOTAÇÃO ATUALIZADA (c)	DESPESAS EMPENHADAS Até o Bimestre (d)	DESPESAS LIQUIDADAS Até o Bimestre (e)	DESPESAS PAGAS Até o Bimestre (f)		
(Por Área de Atuação)6						
21 - TOTAL DAS DESPESAS COM AÇÕES TÍPICAS DE MDE CUSTEADAS COM RECEITAS DE IMPOSTOS E	63.994.998,77	12.006.149,61	7.106.218,78	3.488.783,96		
21.1 - EDUCAÇÃO INFANTIL	15.042.227,98	1.269.910,05	949.730,45	409.535,25		
21.1.1 - Creche	0,00	1.179.910,05	883.059,25	404.446,29		
21.1.2 - Pré-escola	15.042.227,98	90.000,00	66.671,20	5.088,96		
21.2 - ENSINO FUNDAMENTAL	48.952.770,79	10.736.239,56	6.158.488,33	3.079.248,71		

APURAÇÃO DAS DESPESAS PARA FINS DE LIMITE MÍNIMO CONSTITUCIONAL		VALOR
22 - TOTAL DAS DESPESAS DE MDE CUSTEADAS COM RECURSOS DE IMPOSTOS = (L20(d ou e))		237.555,54
23 - TOTAL DAS RECEITAS TRANSFERIDAS AO FUNDEB = (L4)		2.225.465,14

24 - (-) RECEITAS DO FUNDEB NÃO UTILIZADAS NO EXERCÍCIO, EM VALOR SUPERIOR A 10% = L(18g)		4.041.274,37
25 - (-) SUPERÁVIT PERMITIDO NO EXERCÍCIO IMEDIATAMENTE ANTERIOR NÃO APLICADO NO EXERCÍCIO ATUAL =L19.1(x)		0,00
26 - (-) RESTOS A PAGAR NÃO PROCESSADOS INSCRITOS NO EXERCÍCIO SEM DISPONIBILIDADE FINANCEIRA DE RECURSOS DE IMPOSTOS4		0,00

31.3 - RECEITA DE ROYALTIES DESTINADOS À EDUCAÇÃO				779.925,00					118.376,07
31.4 - RECEITA DE OPERAÇÕES DE CRÉDITO VINCULADAS À EDUCAÇÃO				0,00					0,00
31.5 - OUTRAS RECEITAS PARA FINANCIAMENTO DO ENSINO				0,00					0,00
OUTRAS DESPESAS COM EDUCAÇÃO (Por Área de Atuação)6									
32 - TOTAL DAS OUTRAS DESPESAS COM EDUCAÇÃO			4.781.225,00	125.039,83				0,00	0,00
32.1 - EDUCAÇÃO INFANTIL			311.000,00	33.172,47				0,00	0,00
32.2 - ENSINO FUNDAMENTAL			2.825.300,00	69.547,66				0,00	0,00
32.3 - ENSINO MÉDIO			0,00	0,00				0,00	0,00
32.4 - ENSINO SUPERIOR			0,00	0,00				0,00	0,00
32.5 - ENSINO PROFISSIONAL			0,00	0,00				0,00	0,00
32.6 - ENSINO DE JOVENS E ADULTOS			50.000,00	5.819,70				0,00	0,00
32.7 - EDUCAÇÃO ESPECIAL			0,00	0,00				0,00	0,00
32.8 - OUTRAS			1.594.925,00	16.500,00				0,00	0,00
TOTAL GERAL DAS DESPESAS COM EDUCAÇÃO									
33 - TOTAL GERAL DAS DESPESAS COM EDUCAÇÃO (10 + 20 + 32)			71.198.463,77	12.646.229,79				7.318.338,05	3.594.489,12
33.1 - Despesas Correntes			65.110.863,77	12.646.229,79				7.318.338,05	3.594.489,12
33.1.1 - Pessoal Ativo			47.630.793,77	10.484.700,00				6.937.663,86	3.294.638,15
33.1.2 - Pessoal Inativo			0,00	0,00				0,00	0,00
33.1.3 - Transferências às instituições comunitárias, confessionais ou filantrópicas sem fins lucrativos			0,00	0,00				0,00	0,00
33.1.4 - Outras Despesas Correntes			17.480.070,00	2.161.529,79				380.674,19	299.850,97
33.2 - Despesas de Capital			6.087.600,00	0,00				0,00	0,00
33.2.1 - Transferências às instituições comunitárias, confessionais ou filantrópicas sem fins lucrativos			0,00	0,00				0,00	0,00
33.2.2 - Outras Despesas de Capital			6.087.600,00	0,00				0,00	0,00

CONTROLE DA DISPONIBILIDADE FINANCEIRA E CONCILIAÇÃO BANCÁRIA	FUNDEB (ae)	SALÁRIO EDUCAÇÃO (af)
34 - DISPONIBILIDADE FINANCEIRA EM 31 DE DEZEMBRO DE 2022	49.042,86	0,00

RELATÓRIO RESUMIDO DA EXECUÇÃO ORÇAMENTÁRIA
 DEMONSTR. DAS RECEITAS E DESPESAS
 COM MANUTENÇÃO E DESENV. DO ENSINO - MDE
 ORÇAMENTOS FISCAL E DA SEGURIDADE SOCIAL
 1º bimestre de 2023 (Janeiro a Fevereiro)

35 - (+) INGRESSO DE RECURSOS ATÉ O BIMESTRE (orçamentário)	12.357.840,98	343.064,83
36 - (-) PAGAMENTOS EFETUADOS ATÉ O BIMESTRE (orçamentário e restos a pagar)	5.294.767,75	0,00
37 - (=) DISPONIBILIDADE FINANCEIRA ATÉ O BIMESTRE	7.112.116,09	343.064,83
38 - (+) AJUSTES POSITIVOS (RETENÇÕES E OUTROS VALORES EXTRAORÇAMENTÁRIOS)	0,00	0,00
39 - (-) AJUSTES NEGATIVOS (OUTROS VALORES EXTRAORÇAMENTÁRIOS)	0,00	0,00
40 - (=) SALDO FINANCEIRO CONCILIADO(Saldo Bancário)	7.112.116,09	343.064,83

FONTE: SISTEMA: Aspec Informática - UNIDADE RESPONSÁVEL: Prefeitura Municipal de Ipuéiras - DATA DA EMISSÃO: 30/03/2023 - HORA DA EMISSÃO: 10:49:27

- Os valores informados devem corresponder ao efetivamente transferido. Os percentuais correspondem ao disposto na legislação.
- Limites mínimos anuais a serem cumpridos no encerramento do exercício.
- Art. 25, parágrafo 3º, Lei 14.113/2020: Até 10% (dez por cento) dos recursos recebidos à conta dos Fundos, inclusive relativos à complementação da União, nos termos do parágrafo 2º do art. 16 desta Lei, poderão ser utilizados no primeiro quadrimestre do exercício imediatamente subsequente, mediante abertura de crédito adicional.
- Os valores referentes à parcela dos Restos a Pagar inscritos sem disponibilidade financeira deverão ser informados somente no RREO do último bimestre do exercício.
- Nos cinco primeiros bimestres do exercício o acompanhamento será feito com base na despesa liquidada. No último bimestre do exercício, o valor deverá corresponder ao total da despesa empenhada.
- As linhas representam áreas de atuação e não correspondem exatamente às subfunções da Função Educação. As despesas classificadas nas demais subfunções típicas e nas subfunções atípicas deverão ser rateadas para essas áreas de atuação.
- Valor inscrito em RPNP sem disponibilidade de caixa, que não será considerado na apuração dos indicadores e limites. Para as linhas 15, 16 e 17, deverá ser comparado o total inscrito em RPNP com a disponibilidade de caixa por fonte de recursos. Para a linha 14, deverá ser verificada a diferença entre a disponibilidade nas Fontes do Fundeb e os RPNP referentes a essas despesas. Para a linha 18, deverá ser verificada a diferença entre as disponibilidades na Fonte VAAT e os RPNP dessas despesas.
- Controle da execução de restos a pagar considerados no cumprimento do limite mínimo dos exercícios anteriores.
- Nesta coluna não devem ser informados valores inferiores a 0 (zero).
- Essa coluna não deve conter percentual superior a 100%. Caso isso ocorra, em razão de valores informados na coluna (1), os percentuais devem ser ajustados para 100%.

FRANCISCO SOUTO DE VASCONCELOS JÚNIOR
 PREFEITO

MATS CONTABIL - SOLUCOES EFICIENTES EI
 ASSESSORIA CONTABIL

FRANCISCO SOUTO VASCONCELOS
 SECRETARIO DA ADMINISTRAÇÃO E FINANÇAS

JOSE LIMA FELTOSA
 CONTROLADOR GERAL

RELATÓRIO RESUMIDO DA EXECUÇÃO ORÇAMENTÁRIA
 DEMONSTRATIVO DAS RECEITAS E DESPESAS COM
 AÇÕES E SERVIÇOS PÚBLICOS DE SAÚDE
 ORÇAMENTOS FISCAL E DA SEGURIDADE SOCIAL
 1º bimestre de 2023 (Janeiro a Fevereiro)

Despesas de Capital	0,00	0,00	0,00	0,00	0,00	0,00	0,00	0,00	0,00	0,00	0,00	0,00
VTGLÂNCIA SANITÁRIA (VII)	33.000,00	33.000,00	0,00	0,00	0,00	0,00	0,00	0,00	0,00	0,00	0,00	0,00
Despesas Correntes	31.000,00	31.000,00	0,00	0,00	0,00	0,00	0,00	0,00	0,00	0,00	0,00	0,00
Despesas de Capital	2.000,00	2.000,00	0,00	0,00	0,00	0,00	0,00	0,00	0,00	0,00	0,00	0,00
VTGLÂNCIA EPIDEMIOLÓGICA (VIII)	95.000,00	95.000,00	0,00	0,00	0,00	0,00	0,00	0,00	0,00	0,00	0,00	0,00
Despesas Correntes	93.000,00	93.000,00	0,00	0,00	0,00	0,00	0,00	0,00	0,00	0,00	0,00	0,00
Despesas de Capital	2.000,00	2.000,00	0,00	0,00	0,00	0,00	0,00	0,00	0,00	0,00	0,00	0,00
ALIMENTAÇÃO E NUTRIÇÃO (IX)	0,00	0,00	0,00	0,00	0,00	0,00	0,00	0,00	0,00	0,00	0,00	0,00
Despesas Correntes	0,00	0,00	0,00	0,00	0,00	0,00	0,00	0,00	0,00	0,00	0,00	0,00
Despesas de Capital	0,00	0,00	0,00	0,00	0,00	0,00	0,00	0,00	0,00	0,00	0,00	0,00
OUTRAS SUBFUNÇÕES (X)	5.089.700,00	5.114.700,00	1.519.622,77	29,71	757.879,40	14,82	678.250,27	13,26	757.419,40	15,41	677.790,27	13,79
Despesas Correntes	4.889.700,00	4.914.700,00	1.517.332,77	30,87	757.419,40	15,41	677.790,27	13,79	757.419,40	15,41	677.790,27	13,79
Despesas de Capital	200.000,00	200.000,00	2.290,00	1,15	460,00	0,23	460,00	0,23	460,00	0,23	460,00	0,23
TOTAL (XI)=(IV+V+VI+VII+VIII+IX+X)	8.277.065,00	8.605.065,00	2.127.557,55	24,72	872.353,07	10,14	759.665,93	8,83	872.353,07	10,14	759.665,93	8,83

APURAÇÃO DO CUMPRIMENTO DO LIMITE MÍNIMO PARA APLICAÇÃO EM ASPS

	DESPESAS EMPENHADAS (d)	DESPESAS LIQUIDADAS (e)	DESPESAS PAGAS (f)
Total das despesas com ASPS (XII)=(XI)	2.127.557,55	872.353,07	759.665,93
(-) Restos a Pagar Não Processados inscritos indevidamente no exercício sem Disponibilidade Financeira (XIII)	0,00	0,00	0,00
(-) Despesas Custeadas com Recursos Vinculados à Parcela do Percentual Mínimo que não foi Aplicada em ASPS em Exercícios Anteriores (XIV)	0,00	0,00	0,00
(-) Despesas Custeadas com Disponibilidade de Caixa Vinculada aos Restos a Pagar Cancelados (XV)	0,00	0,00	0,00
(=) VALOR APLICADO EM ASPS (XVI) = (XII - XIII - XIV - XV)	2.127.557,55	872.353,07	759.665,93
Despesa Mínima a ser Aplicada em ASPS (XVII) = (III) x 15% (LC 141/2012)			1.717.581,89
Despesa Mínima a ser Aplicada em ASPS (XVIII) = (III) x 0,00% (Lei Orgânica Municipal)			0,00
Diferença entre o valor Aplicado e a Despesa Mínima a ser Aplicada (XVIII) = (XVI (d ou e) - XVII)			-845.228,82
Limite não Cumprido (XIX) = (XVIII) (Quando valor for inferior a zero)			-845.228,82

PPERCENTUAL DA RECEITA DE IMPOSTOS E TRANSFERÊNCIAS CONSTITUCIONAIS E LEGAIS APLICADO EM ASP(S)(XVI / III)*100 (mínimo de 15% conforme LC nº 141/2012 ou % da Lei Orgânica Municipal) 7,62

CONTROLE DO VALOR REFERENTE AO PERCENTUAL MÍNIMO NÃO CUMPRIDO EM EXERCÍCIOS ANTERIORES PARA	LIMITE NÃO CUMPRIDO			
	SALDO INICIAL (h)	Empenhadas (i)	Liquidadas (j)	Pagas (k)
FINS DE APLICAÇÃO DOS RECURSOS VINCULADOS CONFORME ARTIGOS 25 E 26 DA LC 141/2012				
Diferença de limite não cumprido em 2023	0,00	0,00	0,00	0,00
Diferença de limite não cumprido em 2022	0,00	0,00	0,00	0,00
Diferença de limite não cumprido em Exercícios Anteriores	0,00	0,00	0,00	0,00
TOTAL DA DIFERENÇA DE LIMITE NÃO CUMPRIDO EM EXERCÍCIOS ANTERIORES (XX)	0,00	0,00	0,00	0,00

EXECUÇÃO DE RESTOS A PAGAR

EXERCÍCIO DO EMPENHO	valor mínimo p/aplicação em ASP(S) (m)	valor aplicado em ASP(S) no exercício (n)	valor aplicado além do limite mínimo (o)=(n-m) se < 0 então (o) = 0	Total inscrito em RP no exercício (p)	RNP Inscritos Indevidamente no exercício sem Disponibilidade Financeira (q)=(XIIIId) se < 0, (r)=0	valor inscrito em RP considerado no limite (r)=(p-(o+q))	Total de RP pagos (s)	Total de RP a pagar (t)	Total de RP cancelados ou prescritos (u)	Diferença entre valor aplicado além do limite e o total de RP cancelados (v)=(o-q)-u
Empenhos de 2023	0,00	0,00	0,00	0,00	0,00	0,00	0,00	0,00	0,00	0,00
Empenhos de 2022	0,00	0,00	0,00	0,00	0,00	0,00	0,00	0,00	0,00	0,00
Empenhos de 2021	0,00	0,00	0,00	0,00	0,00	0,00	0,00	0,00	0,00	0,00
Empenhos de 2020	0,00	0,00	0,00	0,00	0,00	0,00	0,00	0,00	0,00	0,00
Empenhos de 2019 e anteriores	0,00	0,00	0,00	0,00	0,00	0,00	0,00	0,00	0,00	0,00

TOTAL DOS RESTOS A PAGAR CANCELADOS OU PRESCRITOS ATÉ O FINAL DO EXERCÍCIO ATUAL QUE AFETARAM O CUMPRIMENTO DO LIMITE (XXI) 0,00

TOTAL DOS RESTOS A PAGAR CANCELADOS OU PRESCRITOS ATÉ O FINAL DO EXERCÍCIO ANTERIOR QUE AFETARAM O CUMPRIMENTO DO LIMITE (XXII) 0,00

TOTAL DOS RESTOS A PAGAR CANCELADOS OU PRESCRITOS NO EXERCÍCIO ATUAL QUE AFETARAM O CUMPRIMENTO DO LIMITE (XXIII) = (XXI - XXII) 0,00

RELATÓRIO RESUMIDO DA EXECUÇÃO ORÇAMENTÁRIA
 DEMONSTRATIVO DAS RECEITAS E DESPESAS COM
 AÇÕES E SERVIÇOS PÚBLICOS DE SAÚDE
 ORÇAMENTOS FISCAL E DA SEGURIDADE SOCIAL
 1º bimestre de 2023 (Janeiro a Fevereiro)

ASSISTÊNCIA HOSPITALAR E AMBULATORIAL (XXXIII)	9.107.200,00	9.587.200,00	1.323.291,10	13,80	986.720,57	10,29	646.397,20	6,74
Despesas Correntes	6.885.900,00	7.365.900,00	1.323.291,10	17,97	986.720,57	13,40	646.397,20	8,78
Despesas de Capital	2.221.300,00	2.221.300,00	0,00	0,00	0,00	0,00	0,00	0,00
SUORTE PROFILÁTICO E TERAPÊUTICO (XXXIV)	0,00	0,00	0,00	0,00	0,00	0,00	0,00	0,00
Despesas Correntes	0,00	0,00	0,00	0,00	0,00	0,00	0,00	0,00
Despesas de Capital	0,00	0,00	0,00	0,00	0,00	0,00	0,00	0,00
VIGILÂNCIA SANITÁRIA (XXXV)	142.600,00	142.600,00	0,00	0,00	0,00	0,00	0,00	0,00
Despesas Correntes	122.600,00	122.600,00	0,00	0,00	0,00	0,00	0,00	0,00
Despesas de Capital	20.000,00	20.000,00	0,00	0,00	0,00	0,00	0,00	0,00
VIGILÂNCIA EPIDEMIOLÓGICA (XXXVI)	1.116.100,00	1.116.100,00	435.000,00	38,98	271.757,98	24,35	248.565,58	22,27
Despesas Correntes	1.116.100,00	1.116.100,00	435.000,00	38,98	271.757,98	24,35	248.565,58	22,27
Despesas de Capital	0,00	0,00	0,00	0,00	0,00	0,00	0,00	0,00
ALIMENTAÇÃO E NUTRIÇÃO (XXXVII)	0,00	0,00	0,00	0,00	0,00	0,00	0,00	0,00
Despesas Correntes	0,00	0,00	0,00	0,00	0,00	0,00	0,00	0,00
Despesas de Capital	0,00	0,00	0,00	0,00	0,00	0,00	0,00	0,00
OUTRAS SUBFUNÇÕES (XXXVIII)	209.975,00	209.975,00	0,00	0,00	0,00	0,00	0,00	0,00
Despesas Correntes	209.975,00	209.975,00	0,00	0,00	0,00	0,00	0,00	0,00
Despesas de Capital	0,00	0,00	0,00	0,00	0,00	0,00	0,00	0,00
TOTAL DAS DESPESAS NÃO COMPUTADAS NO CÁLCULO DO MÍNIMO (XXXIX)=(XXXII+XXXIII+XXXIV+XXXV+XXXVI+XXXVII+XXXVIII)	19.116.075,00	19.968.475,00	3.572.599,33	17,89	2.516.606,97	12,60	1.877.242,53	9,40

DESPESAS TOTAIS COM SAÚDE EXECUTADAS COM RECURSOS PRÓPRIOS E COM RECURSOS TRANSFERIDOS DE OUTROS ENTES	DOTAÇÃO INICIAL	DOTAÇÃO ATUALIZADA (c)	DESPESAS EMPENHADAS		DESPESAS LIQUIDADAS		DESPESAS PAGAS	
			ATÉ O BIMESTRE (d)	% (d/c)x100	ATÉ O BIMESTRE (e)	% (e/c)x100	ATÉ O BIMESTRE (f)	% (f/c)x100
ATENÇÃO BÁSICA (XL)=(IV + XXXII)	9.469.700,00	10.082.100,00	2.208.332,65	21,90	1.344.560,83	13,34	1.048.774,15	10,40
ASSISTÊNCIA HOSPITALAR E AMBULATORIAL (XLI)=(V + XXXIII)	11.237.065,00	11.780.065,00	1.537.201,46	13,05	1.014.761,83	8,61	661.318,46	5,61
SUORTE PROFILÁTICO E TERAPÊUTICO (XLII)=(VI + XXXIV)	0,00	0,00	0,00	0,00	0,00	0,00	0,00	0,00
VIGILÂNCIA SANITÁRIA (XLIII)=(VII + XXXV)	175.600,00	175.600,00	0,00	0,00	0,00	0,00	0,00	0,00
VIGILÂNCIA EPIDEMIOLÓGICA (XLIV)=(VIII + XXXVI)	1.211.100,00	1.211.100,00	435.000,00	35,92	271.757,98	22,44	248.565,58	20,52
ALIMENTAÇÃO E NUTRIÇÃO (XLV)=(XIX + XXXVII)	0,00	0,00	0,00	0,00	0,00	0,00	0,00	0,00
OUTRAS SUBFUNÇÕES (XLVI)=(X + XXXVIII)	5.299.675,00	5.324.675,00	1.519.622,77	28,54	757.879,40	14,23	678.250,27	12,74

TOTAL DAS DESPESAS CONSIDERADAS PARA O LIMITE (I) | 0,00 | 0,00 |

TOTAL DAS DESPESAS CONSIDERADAS PARA O LIMITE / RCL (%) | 0,00 | 0,00 |
(V) = (I / IV)

FONTE: SISTEMA: Aspec Informática - UNIDADE RESPONSÁVEL: Prefeitura Municipal de Ipuéiras - DATA DA EMISSÃO: 30/03/2023 - HORA DA EMISSÃO: 10:55:34

NOTA:

FRANCISCO SOUTO DE VASCONCELOS JÚNIOR
PREFEITO

MAIS CONTABIL / SOLUCOES EFICIENTES EI
ASSESSORIA CONTÁBIL

FRANCISCO SOUTO VASCONCELOS
SECRETÁRIO DE ADMINISTRAÇÃO E FINANÇAS

JOSE LIMA FEITOSA
CONTROLADOR GERAL

RREO - Anexo 14 (LRF, Art. 48)

R\$ 1,00

BALANÇO ORÇAMENTÁRIO		Até o Bimestre
RECEITAS		
Previsão Inicial		161.379.963,77
Previsão Atualizada		161.379.963,77
Receitas Realizadas		28.364.458,01
Déficit Orçamentário		0,00
Saldos de Exercícios Anteriores (utilizados para créditos adicionais)		0,00
DESPESAS		
Dotação Inicial		161.379.963,77
Dotação Atualizada		161.379.963,77
Despesas Empenhadas		34.308.510,25
Despesas Liquidadas		18.235.260,59
Despesas Pagas		12.744.073,89
Superávit Orçamentário		10.129.197,42
DESPESAS POR FUNÇÃO/SUBFUNÇÃO		
		Até o Bimestre
Despesas Empenhadas		34.308.510,25
Despesas Liquidadas		18.235.260,59
RECEITA CORRENTE LÍQUIDA - RCL		
		Até o Bimestre
Receita Corrente Líquida		142.883.245,82
Receita Corrente Líquida Ajustada para Cálculo dos Limites de Endividamento		142.883.245,82
Receita Corrente Líquida Ajustada para Cálculo dos Limites da Despesa com Pessoa		141.865.695,82
RECEITAS E DESPESAS DOS REGIME PRÓPRIO DE PREVIDÊNCIA DOS SERVIDORES		
		Até o Bimestre
Fundo em Capitalização (PLANO PREVIDENCIÁRIO)		
Receitas Previdenciárias Realizadas		672.320,42
Despesas Previdenciárias Empenhadas		3.577.424,00
Despesas Previdenciárias Liquidadas		1.761.951,21

Despesas Previdenciárias Pagas	1.576.245,56
Resultado Previdenciário	-1.089.630,79
Fundo em Repartição (PLANO FINANCEIRO)	
Receitas Previdenciárias Realizadas	495.764,52
Despesas Previdenciárias Empenhada	0,00
Despesas Previdenciárias Liquidadas	0,00
Despesas Previdenciárias Pagas	0,00
Resultado Previdenciário	495.764,52

RESULTADOS PRIMÁRIO E NOMINAL	Meta fixada no	Resultado apurado	% em relação
	Anexo de Metas Fiscais da LDO (a)	até o bimestre (b)	
Resultado Primário (sem RPPS) - Acima da linha	-9.869.358,44	10.026.179,30	-101,59 %
Resultado Nominal (sem RPPS) - Acima da linha	1.094.625,07	10.159.390,65	928,12 %

RESTOS A PAGAR POR PODER E MINISTÉRIO PÚBLICO	Inscrição	Cancelamento Até o Bimestre	Pagamento Até o Bimestre	Saldo a Pagar
	RESTOS A PAGAR PROCESSADOS	5.526.582,45	0,00	4.227.916,96
Poder Executivo	5.526.582,45	0,00	4.227.916,96	1.298.665,49
Poder Legislativo	0,00	0,00	0,00	0,00
Poder Judiciário	0,00	0,00	0,00	0,00
Ministério Público	0,00	0,00	0,00	0,00
Defensoria Pública	0,00	0,00	0,00	0,00
RESTOS A PAGAR NÃO PROCESSADOS	3.815.232,40	4.200,00	1.390.860,82	2.420.171,58
Poder Executivo	3.815.232,40	4.200,00	1.390.860,82	2.420.171,58
Poder Legislativo	0,00	0,00	0,00	0,00

RELATÓRIO RESUMIDO DA EXECUÇÃO ORÇAMENTÁRIA
DEMONSTRATIVO SIMPLIFICADO DO REL. RESUMIDO DA EXECUÇÃO ORÇAMENTÁRIA
ORÇAMENTOS FISCAL E DA SEGURIDADE SOCIAL
1º bimestre de 2023 (Janeiro a Fevereiro)

Poder Judiciário		0,00		0,00		0,00		0,00
Ministério Público		0,00		0,00		0,00		0,00
Defensoria Pública		0,00		0,00		0,00		0,00
TOTAL		9.341.814,85		4.200,00		5.618.777,78		3.718.837,07

DESPESAS COM MANUTENÇÃO E DESENVOLVIMENTO DO ENSINO	Valor Apurado Até o Bimestre	Limites Constitucionais Anuais	
		% Mínimo a Aplicar no Exercício	% Aplicado Até o Bimestre
Mínimo Anual de < 25% > das Receitas de Impostos na Manutenção e Desenvolvimento do Ensino	-1.578.253,69	25%	-13,78
Mínimo Anual de 70% do FUNDEB na Remuneração dos Profissionais da Educação Básica	6.830.722,51	70%	55,27
Percentual de 30% da Complementação da União ao FUNDEB (VAAT) na Educação Infantil	426.374,78	50%	13,78
Mínimo de 15% da Complementação da União ao FUNDEB (VAAT) em Despesa de Capital	0,00	15%	0,00

RECEITAS DE OPERAÇÕES DE CRÉDITO E DESPESAS DE CAPITAL	Valor Apurado no Exercício	Saldo não realizado
Receitas de Operações de Crédito		
Despesa de Capital Líquida		

PROJEÇÃO ATUARIAL DOS REGIMES DE PREVIDÊNCIA	EXERCÍCIO	10o. EXERCÍCIO	20o. EXERCÍCIO	35o. EXERCÍCIO
Fundo em Capitalização (Plano Previdenciário)				
Receitas Previdenciárias				
Despesas Previdenciárias				
Resultado Previdenciário				
Fundo em Repartição (Plano Financeiro)				
Receitas Previdenciárias				
Despesas Previdenciárias				
Resultado Previdenciário				

	Valor Apurado	Saldo

RECEITA DA ALIENAÇÃO DE ATIVOS E APLICAÇÃO DOS RECURSOS | no Exercício | a Realizar

Receitas da Alienação de Ativos		
Aplicação dos Recursos da Alienação de Ativos		

DESPESAS COM AÇÕES E SERVIÇOS PÚBLICOS DE SAÚDE	Valor Apurado Até o Bimestre	Limite Constitucional Anual	
		% Mínimo a Aplicar no Exercício	% Aplicado Até o Bimestre
Despesas com Ações e Serviços Públicos de Saúde executadas com recursos de impostos	872.353,07	15,00 %	7,62 %

DESPESAS DE CARÁTER CONTINUADO DERIVADAS DE PPP	Valor Apurado no Exercício Corrente
---	-------------------------------------

Total das Despesas Consideradas para o Limite / RCL (%)	
---	--

RELATÓRIO RESUMIDO DA EXECUÇÃO ORÇAMENTÁRIA
DEMONSTRATIVO SIMPLIFICADO DO REL. RESUMIDO DA EXECUÇÃO ORÇAMENTÁRIA
ORÇAMENTOS FISCAL E DA SEGURIDADE SOCIAL
1º bimestre de 2023 (Janeiro a Fevereiro)

FRANCISCO SOUTO DE VASCONCELOS JÚNIOR
PREFEITO

MAIS CONTÁBIL - SOLUCOES EFICIENTES EI
ASSESSORIA CONTÁBIL

FRANCISCO SOUTO VASCONCELOS
SECRETÁRIO DE ADMINISTRAÇÃO E FINANÇAS

JOSE LIMA FEITOSA
CONTROLADOR GERAL