



Ofício nº 28 /2022

Ipueiras-CE., 30 de março de 2022.

ASSUNTO: R.R.E.O.

Senhor Presidente,

Em tempo hábil e destinadas a exame por esse Egrégio Tribunal e em consonância à Instrução Normativa do T.C.M., estamos encaminhando a essa Egrégia Corte de Contas "**Relatório Resumido da Execução Orçamentária**", referente ao **1º (PRIMEIRO) Bimestre "JANEIRO\FEVEREIRO 2022"**, que se faz acompanhar de:

RREO

- Balanço Orçamentário – Receitas;
- Despesas por Função e subfunção;
- Receitas Corrente Líquida;
- Demonstrativo das Rec. e Despesas previdenciárias - RPPS ;
- Demonstrativo do Resultado Primário e Nominal;
- Demonstrativo dos Restos a Pagar;
- Demonstrativo das Receitas e Despesas com a Manutenção e Desenvolvimento do Ensino - MDE; e
- Demonstrativo das Receitas de Impostos e Despesas com Ações e Serviços Públicos de Saúde;
- Demonstrativo das Parcerias Público-Privadas e
- Demonstrativo Simplificado do Relatório Resumido da Execução Orçamentária.

Ressaltamos e o referido relatório encontra-se publicado no site: www.ipueiras.ce.gov.br. Certo do pronto atendimento, apresento a V.Exa., meus protestos de elevada estima e distinta consideração.

Respeitosamente,

Francisco Souto de Vasconcelos Júnior
Prefeito Municipal

Ao Exmo. Sr.

José Valdomiro Távora de Castro Júnior
Presidente do Tribunal de Contas do Estado do Ceará
Fortaleza – CE.

Francisco Souto de Vasconcelos JÚNIOR
PREFEITO MUNICIPAL



EDITAL DE PUBLICAÇÃO

RELATÓRIO RESUMIDO DA EXECUÇÃO ORÇAMENTÁRIA - RREO

1º (PRIMEIRO) BIMESTRE DE 2022

O Prefeito do Municipal de Ipueiras-CE, Cidadão FRANCISCO SOUTO DE VASCONCELOS JUNIOR, em pleno exercício do cargo e no uso competente de suas atribuições, notadamente as conferidas pela Lei Orgânica Municipal, bem como pelo Art. 28, inciso X, da Constituição do Estado do Ceará,

RESOLVE:

Publicar mediante afixação na sede da Prefeitura Municipal e em demais locais de amplo acesso ao público, bem como no site: www.ipueiras.ce.gov.br, para divulgação do **Relatório Resumido da Execução Orçamentária, referente ao 1º (PRIMEIRO) Bimestre de 2022 (JANEIRO/FEVEREIRO)**.

Ipueiras-CE, 30 de março de 2022.

Francisco Souto de Vasconcelos Júnior
Prefeito Municipal

Francisco Souto de Vasconcelos JÚNIOR
PREFEITO MUNICIPAL



DECLARAÇÃO DE PUBLICAÇÃO

RELATÓRIO RESUMIDO DA EXECUÇÃO ORÇAMENTÁRIA - RREO

1º (PRIMEIRO) BIMESTRE DE 2022

Declaro para os devidos fins e efeitos legais que, em cumprimento ao Art. 48 da Lei Complementar Nº. 101, de 04 de Maio de 2000 (Lei de Responsabilidade Fiscal) e notadamente as conferidas pela Lei Orgânica Municipal, bem como pelo Art. 28, inciso X, da Constituição do Estado do Ceará, que foi publicado mediante afixação na sede da Prefeitura Municipal e em demais locais de amplo acesso ao público, bem como no site: www.ipueiras.ce.gov.br o **Relatório Resumido da Execução Orçamentária, referente ao 1º (PRIMEIRO) Bimestre de 2022 (JANEIRO/FEVEREIRO)**, para conhecimento do público em geral.

Ipueiras-CE., 30 de março de 2022.

Francisco Souto de Vasconcelos Júnior
Prefeito Municipal

Francisco Souto de Vasconcelos JÚNIOR
PREFEITO MUNICIPAL

RECEITAS ORÇAMENTÁRIAS	PREVISÃO INICIAL	PREVISÃO ATUALIZADA (a)	RECEITAS REALIZADAS				SALDO A REALIZAR (a-c)
			NO BIMESTRE (b)	% b/a	ATÉ O BIMESTRE (c)	% c/a	
RECEITAS (exceto intra-orçamentárias) (I)	113.173.450,36	113.173.450,36	22.876.965,53	20,21	22.876.965,53	20,21	90.296.484,83
RECEITAS CORRENTES	111.865.087,36	111.865.087,36	22.876.965,53	20,45	22.876.965,53	20,45	88.988.121,83
IMPOSTOS, TAXAS E CONTRIBUIÇÕES DE MELHORIA	1.852.126,30	1.852.126,30	688.520,77	37,17	688.520,77	37,17	1.163.605,53
Impostos	1.876.941,30	1.876.941,30	595.840,83	32,61	595.840,83	32,61	1.231.100,47
Taxas	25.185,00	25.185,00	92.679,94	368,00	92.679,94	368,00	-67.494,94
Contribuição de melhoria	0,00	0,00	0,00	0,00	0,00	0,00	0,00
CONTRIBUIÇÕES	7.943.070,00	7.943.070,00	843.855,43	10,62	843.855,43	10,62	7.099.214,57
Contribuições sociais	7.303.070,00	7.303.070,00	478.145,29	6,55	478.145,29	6,55	6.824.924,71
Contribuições econômicas	0,00	0,00	0,00	0,00	0,00	0,00	0,00
Contribuição para entidades privadas de serviços social e de formação profissional.	0,00	0,00	0,00	0,00	0,00	0,00	0,00
Contribuição para o custeio do serviço de iluminação pública	0,00	0,00	0,00	0,00	0,00	0,00	0,00
RECEITA PATRIMONIAL	640.000,00	640.000,00	365.710,14	57,14	365.710,14	57,14	274.289,86
Exploração do Patrimônio Imobiliário do Estado	10.537.549,00	10.537.549,00	297.419,67	2,82	297.419,67	2,82	10.240.129,33
Valores mobiliários	8.525,00	8.525,00	0,00	0,00	0,00	0,00	8.525,00
Delegação de Serviços Públicos mediante Concessão, Permissão, Autorização ou Licença.	10.529.024,00	10.529.024,00	297.419,67	2,82	297.419,67	2,82	10.231.604,33
Exploração de Recursos Naturais.	0,00	0,00	0,00	0,00	0,00	0,00	0,00
Exploração do Patrimônio Intangível.	0,00	0,00	0,00	0,00	0,00	0,00	0,00
Cessão de Direitos.	0,00	0,00	0,00	0,00	0,00	0,00	0,00
Demais Receitas Patrimoniais.	0,00	0,00	0,00	0,00	0,00	0,00	0,00
RECEITA AGROPECUÁRIA	0,00	0,00	0,00	0,00	0,00	0,00	0,00
RECEITA INDUSTRIAL	0,00	0,00	0,00	0,00	0,00	0,00	0,00
RECEITA DE SERVIÇOS	981.000,00	981.000,00	640.826,94	65,32	640.826,94	65,32	340.173,06
Serviços Administrativos e Comerciais Gerais	976.000,00	976.000,00	634.735,93	65,03	634.735,93	65,03	341.264,07
Serviços e Atividades Referentes à Navegação e ao Transporte	0,00	0,00	0,00	0,00	0,00	0,00	0,00
Serviços e Atividades Referentes à Saúde	0,00	0,00	0,00	0,00	0,00	0,00	0,00
Serviços e Atividades Financeiras	0,00	0,00	0,00	0,00	0,00	0,00	0,00
Outros Serviços	5.000,00	5.000,00	6.091,01	121,82	6.091,01	121,82	-1.091,01
TRANSFERÊNCIAS CORRENTES	90.352.760,06	90.352.760,06	20.213.903,34	22,37	20.213.903,34	22,37	70.138.856,72

(Handwritten signatures and initials in blue ink)

RELATÓRIO RESUMIDO DA EXECUÇÃO ORÇAMENTÁRIA
 BALANÇO ORÇAMENTÁRIO
 ORÇAMENTOS FISCAL E DA SEGURIDADE SOCIAL
 1º bimestre de 2022 (Janeiro a Fevereiro)

Transferências da União e de suas Entidades	59.254.319,06	13.489.066,21	22,76	13.489.066,21	22,76	45.765.252,85
Transferências dos Estados e do Distrito Federal e de suas Entidades	5.331.141,00	1.190.852,23	22,34	1.190.852,23	22,34	4.140.288,77
Transferências dos Municípios e de suas Entidades	0,00	0,00	0,00	0,00	0,00	0,00
Transferências de Instituições Privadas	0,00	0,00	0,00	0,00	0,00	0,00
Transferências de Outras Instituições Públicas	25.767.300,00	5.533.984,90	21,48	5.533.984,90	21,48	20.233.315,10
Transferências do Exterior	0,00	0,00	0,00	0,00	0,00	0,00
Outras transferências	0,00	0,00	0,00	0,00	0,00	0,00
OUTRAS RECEITAS CORRENTES	198.582,00	192.439,38	96,91	192.439,38	96,91	6.142,62
Multas Administrativas, Contratuais e Judiciais	58.582,00	43.789,46	74,75	43.789,46	74,75	14.792,54
Indenizações, Restituições e Ressarcimentos	140.000,00	148.649,92	106,18	148.649,92	106,18	-8.649,92
Bens, Direitos e Valores Incorporados ao Patrimônio Público	0,00	0,00	0,00	0,00	0,00	0,00
Multas e Juros de Mora das Receitas de Capital	0,00	0,00	0,00	0,00	0,00	0,00
Demais Receitas Correntes	0,00	0,00	0,00	0,00	0,00	0,00
RECEITAS DE CAPITAL	1.308.363,00	1.308.363,00	0,00	1.308.363,00	0,00	1.308.363,00
OPERÇÕES DE CRÉDITO	0,00	0,00	0,00	0,00	0,00	0,00
Operações de crédito - Mercado Interno	0,00	0,00	0,00	0,00	0,00	0,00
Operações de crédito - Mercado Externo	0,00	0,00	0,00	0,00	0,00	0,00
ALIEAÇÃO DE BENS	0,00	0,00	0,00	0,00	0,00	0,00
Alienação de Bens Móveis	0,00	0,00	0,00	0,00	0,00	0,00
Alienação de Bens Imóveis	0,00	0,00	0,00	0,00	0,00	0,00
Alienação de Bens Intangíveis	0,00	0,00	0,00	0,00	0,00	0,00
AMORTIZAÇÕES DE EMPRÉSTIMOS	0,00	0,00	0,00	0,00	0,00	0,00
TRANSFERÊNCIAS DE CAPITAL	1.308.363,00	1.308.363,00	0,00	1.308.363,00	0,00	1.308.363,00
Transferências da União e de suas Entidades	1.308.363,00	1.308.363,00	0,00	1.308.363,00	0,00	1.308.363,00
Transferências dos Estados e do Distrito Federal e de suas Entidades	0,00	0,00	0,00	0,00	0,00	0,00
Transferências dos Municípios e de suas Entidades	0,00	0,00	0,00	0,00	0,00	0,00
Transferências de Instituições Privadas	0,00	0,00	0,00	0,00	0,00	0,00
Transferências de Outras Instituições Públicas	0,00	0,00	0,00	0,00	0,00	0,00
Transferências do Exterior	0,00	0,00	0,00	0,00	0,00	0,00
Transferências de Pessoas Físicas	0,00	0,00	0,00	0,00	0,00	0,00
Transferências Provenientes de Depósitos Não Identificados	0,00	0,00	0,00	0,00	0,00	0,00
OUTRAS RECEITAS DE CAPITAL	0,00	0,00	0,00	0,00	0,00	0,00
Integralização do Capital Social	0,00	0,00	0,00	0,00	0,00	0,00
Remuneração das Disponibilidades do Tesouro	0,00	0,00	0,00	0,00	0,00	0,00
Resgate de Títulos do Tesouro	0,00	0,00	0,00	0,00	0,00	0,00



Demais Receitas de Capital (intra-orçamentárias) (II)	0,00	0,00	0,00	0,00	0,00	0,00	0,00	0,00	0,00	0,00	0,00	0,00	0,00
RECEITAS (intra-orçamentárias) (II)	0,00	0,00	607.768,03	0,00	607.768,03	0,00	607.768,03	0,00	607.768,03	0,00	0,00	0,00	-607.768,03
SUBTOTAL DAS RECEITAS (III) = (I + II)	113.173.450,36	113.173.450,36	23.484.733,56	20,75	23.484.733,56	20,75	23.484.733,56	20,75	23.484.733,56	20,75	20,75	89.688.716,80	89.688.716,80
OPERAÇÕES DE CRÉDITO / REFINANCIAMENTO (IV)													
OPERAÇÕES DE CRÉDITO - MERCADO INTERNO													
Mobiliária													
Contratual													
OPERAÇÕES DE CRÉDITO - MERCADO EXTERNO													
Mobiliária													
Contratual													
TOTAL DAS RECEITAS (V) = (III + IV)	113.173.450,36	113.173.450,36	23.484.733,56	20,75	23.484.733,56	20,75	23.484.733,56	20,75	23.484.733,56	20,75	20,75	89.688.716,80	89.688.716,80
DÉFICIT (VI)(1)	-	-	-	-	-	-	0,00	-	0,00	-	-	-	-
TOTAL COM DÉFICIT (VII) = (V+VI)	113.173.450,36	113.173.450,36	23.484.733,56	20,75	23.484.733,56	20,75	23.484.733,56	20,75	23.484.733,56	20,75	20,75	89.688.716,80	89.688.716,80
SALDOS DE EXERCÍCIOS ANTERIORES													
Recursos arrecadados em exercícios anteriores - RPS	0,00	0,00	-	-	-	-	-	-	-	-	-	-	-
Superávit financeiro utilizado para créditos adicionais	0,00	0,00	-	-	-	-	-	-	-	-	-	-	-



DESPESAS ORÇAMENTÁRIAS	DOTAÇÃO INICIAL (d)	DOTAÇÃO ATUALIZADA (e)	DESPESAS EMPENHADAS		SALDO (g)=(e-f)	DESPESAS LIQUIDADAS		SALDO (i)=(e-h)	DESPESAS PAGAS ATÉ O BIMESTRE (j)
			NO BIMESTRE	ATÉ O BIMESTRE (f)		NO BIMESTRE	ATÉ O BIMESTRE (h)		
DESPESAS (exceto intr orçamentárias)(VIII)	103.817.899,16	103.774.899,16	31.589.086,59	31.589.086,59	72.185.812,57	14.587.928,56	14.587.928,56	89.186.970,60	14.192.938,98
DESPESAS CORRENTES	95.705.687,05	93.841.740,29	29.217.622,80	29.217.622,80	64.624.117,49	13.554.736,85	13.554.736,85	80.287.003,44	13.159.747,27
Pessoal e encargos so	66.821.063,29	62.411.211,69	17.794.187,77	17.794.187,77	44.617.083,92	9.532.211,10	9.532.211,10	52.879.060,59	9.430.964,14
Juros e encargos da d	4.306,00	4.306,00	0,00	0,00	4.306,00	0,00	0,00	4.306,00	0,00
Outras despesas corre	28.874.317,76	31.426.162,60	11.423.435,03	11.423.435,03	20.002.727,57	4.022.525,75	4.022.525,75	27.403.636,85	3.728.783,13
DESPESAS DE CAPITAL	7.986.559,11	9.807.505,87	2.371.463,79	2.371.463,79	7.436.042,08	1.033.191,71	1.033.191,71	8.774.314,16	1.033.191,71
Investimentos	7.740.682,11	9.561.628,87	2.291.463,79	2.291.463,79	7.270.165,08	1.018.033,47	1.018.033,47	8.543.595,40	1.018.033,47

RECEITAS CORRENTES	0,00	607.768,03	0,00	607.768,03	0,00	607.768,03	0,00	-607.768,03
IMPOSTOS, TAXAS E CONTRIBUIÇÕES DE MELHORIA	0,00	0,00	0,00	0,00	0,00	0,00	0,00	0,00
Impostos	0,00	0,00	0,00	0,00	0,00	0,00	0,00	0,00
Taxas	0,00	0,00	0,00	0,00	0,00	0,00	0,00	0,00
Contribuição de melhoria	0,00	0,00	0,00	0,00	0,00	0,00	0,00	0,00
CONTRIBUIÇÕES	0,00	607.768,03	0,00	607.768,03	0,00	607.768,03	0,00	-607.768,03
Contribuições sociais	0,00	0,00	0,00	0,00	0,00	0,00	0,00	0,00
Contribuições econômicas	0,00	607.768,03	0,00	607.768,03	0,00	607.768,03	0,00	-607.768,03
Contribuição para entidades privadas de serviços social e de formação profissional.	0,00	0,00	0,00	0,00	0,00	0,00	0,00	0,00
Contribuição para o custeio do serviço de iluminação pública	0,00	0,00	0,00	0,00	0,00	0,00	0,00	0,00
RECEITA PATRIMONIAL	0,00	0,00	0,00	0,00	0,00	0,00	0,00	0,00
Exploração do Patrimônio Imobiliário do Estado	0,00	0,00	0,00	0,00	0,00	0,00	0,00	0,00
Valores mobiliários	0,00	0,00	0,00	0,00	0,00	0,00	0,00	0,00
Delegação de Serviços Públicos mediante Concessão, Permissão, Autorização ou Licença.	0,00	0,00	0,00	0,00	0,00	0,00	0,00	0,00
Exploração de Recursos Naturais.	0,00	0,00	0,00	0,00	0,00	0,00	0,00	0,00
Exploração do Patrimônio Intangível.	0,00	0,00	0,00	0,00	0,00	0,00	0,00	0,00
Cessão de Direitos.	0,00	0,00	0,00	0,00	0,00	0,00	0,00	0,00
Demais Receitas Patrimoniais.	0,00	0,00	0,00	0,00	0,00	0,00	0,00	0,00
RECEITA AGROPECUÁRIA	0,00	0,00	0,00	0,00	0,00	0,00	0,00	0,00
RECEITA INDUSTRIAL	0,00	0,00	0,00	0,00	0,00	0,00	0,00	0,00
RECEITA DE SERVIÇOS	0,00	0,00	0,00	0,00	0,00	0,00	0,00	0,00
Serviços Administrativos e Comerciais Gerais	0,00	0,00	0,00	0,00	0,00	0,00	0,00	0,00
Serviços e Atividades Referentes à Navegação e ao Transporte	0,00	0,00	0,00	0,00	0,00	0,00	0,00	0,00
Serviços e Atividades Referentes à Saúde	0,00	0,00	0,00	0,00	0,00	0,00	0,00	0,00
Serviços e Atividades Financeiras	0,00	0,00	0,00	0,00	0,00	0,00	0,00	0,00
Outros Serviços	0,00	0,00	0,00	0,00	0,00	0,00	0,00	0,00
TRANSFERÊNCIAS CORRENTES	0,00	0,00	0,00	0,00	0,00	0,00	0,00	0,00
Transferências da União e de suas Entidades	0,00	0,00	0,00	0,00	0,00	0,00	0,00	0,00
Transferências dos Estados e do Distrito Federal e de suas Entidades	0,00	0,00	0,00	0,00	0,00	0,00	0,00	0,00
Transferências dos Municípios e de suas Entidades	0,00	0,00	0,00	0,00	0,00	0,00	0,00	0,00
Transferências de Instituições Privadas	0,00	0,00	0,00	0,00	0,00	0,00	0,00	0,00
Transferências de Outras Instituições Públicas	0,00	0,00	0,00	0,00	0,00	0,00	0,00	0,00
Transferências do Exterior	0,00	0,00	0,00	0,00	0,00	0,00	0,00	0,00
Outras transferências	0,00	0,00	0,00	0,00	0,00	0,00	0,00	0,00

OUTRAS RECEITAS CORRENTES	0,00	0,00	0,00	0,00	0,00	0,00	0,00	0,00	0,00	0,00
Multas Administrativas, Contratuais e Judiciais	0,00	0,00	0,00	0,00	0,00	0,00	0,00	0,00	0,00	0,00
Indenizações, Restituições e Ressarcimentos	0,00	0,00	0,00	0,00	0,00	0,00	0,00	0,00	0,00	0,00
Bens, Direitos e Valores Incorporados ao Patrimônio Público	0,00	0,00	0,00	0,00	0,00	0,00	0,00	0,00	0,00	0,00
Multas e Juros de Mora das Receitas de Capital	0,00	0,00	0,00	0,00	0,00	0,00	0,00	0,00	0,00	0,00
Demais Receitas Correntes	0,00	0,00	0,00	0,00	0,00	0,00	0,00	0,00	0,00	0,00
RECEITAS DE CAPITAL	0,00	0,00	0,00	0,00	0,00	0,00	0,00	0,00	0,00	0,00
OPERAÇÕES DE CRÉDITO	0,00	0,00	0,00	0,00	0,00	0,00	0,00	0,00	0,00	0,00
Operações de crédito - Mercado Interno	0,00	0,00	0,00	0,00	0,00	0,00	0,00	0,00	0,00	0,00
Operações de crédito - Mercado Externo	0,00	0,00	0,00	0,00	0,00	0,00	0,00	0,00	0,00	0,00
ALIEIÇÃO DE BENS	0,00	0,00	0,00	0,00	0,00	0,00	0,00	0,00	0,00	0,00
Alienação de Bens Móveis	0,00	0,00	0,00	0,00	0,00	0,00	0,00	0,00	0,00	0,00
Alienação de Bens Imóveis	0,00	0,00	0,00	0,00	0,00	0,00	0,00	0,00	0,00	0,00
Alienação de Bens Intangíveis	0,00	0,00	0,00	0,00	0,00	0,00	0,00	0,00	0,00	0,00
AMORTIZAÇÕES DE EMPRÉSTIMOS	0,00	0,00	0,00	0,00	0,00	0,00	0,00	0,00	0,00	0,00
TRANSFERÊNCIAS DE CAPITAL	0,00	0,00	0,00	0,00	0,00	0,00	0,00	0,00	0,00	0,00
Transferências da União e de suas Entidades	0,00	0,00	0,00	0,00	0,00	0,00	0,00	0,00	0,00	0,00
Transferências dos Estados e do Distrito Federal e de suas Entidades	0,00	0,00	0,00	0,00	0,00	0,00	0,00	0,00	0,00	0,00
Transferências dos Municípios e de suas Entidades	0,00	0,00	0,00	0,00	0,00	0,00	0,00	0,00	0,00	0,00
Transferências de Instituições Privadas	0,00	0,00	0,00	0,00	0,00	0,00	0,00	0,00	0,00	0,00
Transferências de Outras Instituições Públicas	0,00	0,00	0,00	0,00	0,00	0,00	0,00	0,00	0,00	0,00
Transferências do Exterior	0,00	0,00	0,00	0,00	0,00	0,00	0,00	0,00	0,00	0,00
Transferências de Pessoas Físicas	0,00	0,00	0,00	0,00	0,00	0,00	0,00	0,00	0,00	0,00
Transferências Provenientes de Depósitos Não Identificados	0,00	0,00	0,00	0,00	0,00	0,00	0,00	0,00	0,00	0,00
OUTRAS RECEITAS DE CAPITAL	0,00	0,00	0,00	0,00	0,00	0,00	0,00	0,00	0,00	0,00
Integralização do Capital Social	0,00	0,00	0,00	0,00	0,00	0,00	0,00	0,00	0,00	0,00
Remuneração das Disponibilidades do Tesouro	0,00	0,00	0,00	0,00	0,00	0,00	0,00	0,00	0,00	0,00
Resgate de Títulos do Tesouro	0,00	0,00	0,00	0,00	0,00	0,00	0,00	0,00	0,00	0,00
Demais Receitas de Capital	0,00	0,00	0,00	0,00	0,00	0,00	0,00	0,00	0,00	0,00

525

DESPESAS INTRA-ORÇAMENTÁRIAS	DOTAÇÃO INICIAL (d)	DOTAÇÃO ATUALIZADA (e)	DESPESAS EMPENHADAS		SALDO (g)=(e-f)	DESPESAS LIQUIDADAS		SALDO (i)=(e-h)	DESPESAS PAGAS ATÉ O BIMESTRE (j)
			NO BIMESTRE	ATÉ O BIMESTRE (f)		NO BIMESTRE	ATÉ O BIMESTRE (h)		
DESPESAS (intra- orçamentárias) (IX)	9.358.892,20	9.401.892,20	2.110.000,00	2.110.000,00	7.291.892,20	620.324,80	620.324,80	8.781.567,40	620.324,80
DESPESAS CORRENTES	7.958.239,20	8.001.239,20	2.110.000,00	2.110.000,00	5.891.239,20	620.324,80	620.324,80	7.380.914,40	620.324,80
Pessoal e encargos so	7.958.239,20	8.001.239,20	2.110.000,00	2.110.000,00	5.891.239,20	620.324,80	620.324,80	7.380.914,40	620.324,80
Juros e encargos da d	0,00	0,00	0,00	0,00	0,00	0,00	0,00	0,00	0,00
Outras despesas corre	0,00	0,00	0,00	0,00	0,00	0,00	0,00	0,00	0,00
DESPESAS DE CAPITAL	1.400.653,00	1.400.653,00	0,00	0,00	1.400.653,00	0,00	0,00	1.400.653,00	0,00
Amortização de dívida	1.400.653,00	1.400.653,00	0,00	0,00	1.400.653,00	0,00	0,00	1.400.653,00	0,00
									
			FRANCISCO SOUTO DE VASCONCELOS JÚNIOR		MAIS CONTABIL - SOLUCOES EFICIENTES EI				
			PREFEITO		ASSESSORIA CONTABIL				
									
			FRANCISCO SOUTO VASCONCELOS		FRANCISCO SOUTO VASCONCELOS				
			SECRETÁRIO DE ADMINISTRAÇÃO E FINANÇAS		CONTROLADOR GERAL				

FUNÇÃO / SUBFUNÇÃO	DOTAÇÃO INICIAL	DOTAÇÃO ATUALIZADA (a)	DESPESAS EMPENHADAS		SALDO (c) = (a-b)	DESPESAS LIQUIDADAS		SALDO (e) = (a-d)
			NO BIMESTRE	ATÉ O BIMESTRE (b)		NO BIMESTRE	ATÉ O BIMESTRE (d)	
DESPESAS (EXCETO INTRA-ORÇAMENTARIAS) (I)	103.817.899,16	103.774.899,16	31.589.086,59	31.589.086,59	72.185.812,57	14.587.928,56	14.587.928,56	89.186.970,60
LEGISLATIVA	2.975.195,00	2.975.195,00	858.595,27	858.595,27	2.116.599,73	334.591,91	334.591,91	2.640.603,09
Ação Legislativa	2.975.195,00	2.975.195,00	858.595,27	858.595,27	2.116.599,73	334.591,91	334.591,91	2.640.603,09
JUDICIÁRIA	376.877,00	376.877,00	318.825,44	318.825,44	58.051,56	61.021,09	61.021,09	315.855,91
Ação Judiciária	376.877,00	376.877,00	318.825,44	318.825,44	58.051,56	61.021,09	61.021,09	315.855,91
ADMINISTRAÇÃO	6.494.059,49	7.498.259,49	4.986.386,36	4.986.386,36	2.511.873,13	1.264.025,18	1.264.025,18	6.234.234,31
Administração Geral	6.481.447,49	7.405.647,49	4.986.386,36	4.986.386,36	2.499.261,13	1.264.025,18	1.264.025,18	6.221.622,31
Comunicação Social	12.612,00	12.612,00	0,00	0,00	12.612,00	0,00	0,00	12.612,00
SEGURANÇA PÚBLICA	10.612,00	254.312,00	248.694,14	248.694,14	5.617,86	13.520,03	13.520,03	240.791,97
Administração Geral	10.612,00	254.312,00	248.694,14	248.694,14	5.617,86	13.520,03	13.520,03	240.791,97
ASSISTÊNCIA SOCIAL	3.639.084,00	3.931.504,00	948.141,24	948.141,24	2.983.362,76	425.685,69	425.685,69	3.505.818,31
Assistência ao Idoso	44.630,00	44.630,00	0,00	0,00	44.630,00	0,00	0,00	44.630,00
Assistência de Portador de	5.959,00	5.959,00	0,00	0,00	5.959,00	0,00	0,00	5.959,00
Assistência à Criança e ao	310.642,00	310.642,00	16.772,00	16.772,00	293.870,00	3.150,00	3.150,00	307.492,00
Assistência Comunitária	3.209.017,00	3.474.437,00	885.569,24	885.569,24	2.588.867,76	400.101,66	400.101,66	3.074.335,34
Administração Geral	68.836,00	95.836,00	45.800,00	45.800,00	50.036,00	22.434,03	22.434,03	73.401,97
PREVIDÊNCIA SOCIAL	10.044.000,00	8.951.682,00	2.158.331,60	2.158.331,60	6.793.350,40	1.470.940,01	1.470.940,01	7.480.741,99
Previdência do Regime Esta	10.044.000,00	8.951.682,00	2.158.331,60	2.158.331,60	6.793.350,40	1.470.940,01	1.470.940,01	7.480.741,99
SAÚDE	16.113.033,10	16.861.328,94	7.855.033,71	7.855.033,71	9.006.295,23	3.149.657,71	3.149.657,71	13.711.671,23
Atenção Básica	6.200.161,25	5.775.486,50	2.456.633,37	2.456.633,37	3.318.853,13	1.109.863,26	1.109.863,26	4.665.623,24
Assistência Hospitalar e A	3.778.019,00	5.813.769,59	3.746.254,08	3.746.254,08	2.067.515,51	1.163.766,47	1.163.766,47	4.650.003,12
Vigilância Sanitária	579.530,00	339.530,00	0,00	0,00	339.530,00	0,00	0,00	339.530,00
Vigilância Epidemiológica	490.071,00	496.071,00	160.936,95	160.936,95	335.134,05	108.151,13	108.151,13	387.919,87
Administração Geral	4.982.659,85	4.353.859,85	1.470.009,31	1.470.009,31	2.883.850,54	767.876,85	767.876,85	3.585.983,00
Demais Subfunções	82.612,00	82.612,00	21.200,00	21.200,00	61.412,00	0,00	0,00	82.612,00
EDUCAÇÃO	52.391.494,63	49.182.403,03	8.835.803,57	8.835.803,57	40.346.599,46	5.047.213,82	5.047.213,82	44.135.189,21
Ensino Fundamental	34.709.988,66	31.911.697,06	6.648.378,07	6.648.378,07	25.063.318,99	3.974.416,23	3.974.416,23	27.937.280,83
Ensino Médio	163.117,00	163.117,00	0,00	0,00	163.117,00	0,00	0,00	163.117,00

FUNÇÃO / SUBFUNÇÃO	DOTAÇÃO INICIAL	DOTAÇÃO ATUALIZADA (a)	DESPESAS EMPENHADAS			SALDO (c) = (a-b)	DESPESAS LIQUIDADAS			SALDO (e) = (a-d)
			NO BIMESTRE	ATÉ O BIMESTRE (b)	%		NO BIMESTRE	ATÉ O BIMESTRE (d)	%	
Educação Infantil	10.409.006,97	9.895.006,97	1.280.029,38	1.280.029,38	3,80	713.215,70	713.215,70	4,69	9.181.791,27	
Educação de Jovens e Adultos	5.641.737,00	5.641.737,00	103.213,12	103.213,12	0,31	34.774,19	34.774,19	0,23	5.606.962,81	
Administração Geral	1.441.645,00	1.544.845,00	804.183,00	804.183,00	2,39	324.807,70	324.807,70	2,14	1.220.037,30	
Demais Subfunções	26.000,00	26.000,00	0,00	0,00	0,00	0,00	0,00	0,00	26.000,00	
CULTURA	1.128.876,00	1.156.876,00	257.601,25	257.601,25	0,76	59.354,79	59.354,79	0,39	1.097.521,21	
Patrimônio Histórico, Artístico	157.877,00	157.877,00	0,00	0,00	0,00	0,00	0,00	0,00	157.877,00	
Diffusão Cultural	365.489,00	391.339,00	69.620,00	69.620,00	0,21	14.680,89	14.680,89	0,10	376.658,11	
Administração Geral	494.380,00	496.530,00	186.381,25	186.381,25	0,55	44.673,90	44.673,90	0,29	451.856,10	
Demais Subfunções	111.130,00	111.130,00	1.600,00	1.600,00	0,00	0,00	0,00	0,00	111.130,00	
URBANISMO	4.758.976,00	6.200.789,76	3.105.830,40	3.105.830,40	9,22	1.889.770,77	1.889.770,77	12,43	4.311.018,99	
Infra-Estrutura Urbana	204.290,00	204.290,00	0,00	0,00	0,00	0,00	0,00	0,00	204.290,00	
Serviços Urbanos	4.554.686,00	5.996.499,76	3.105.830,40	3.105.830,40	9,22	1.889.770,77	1.889.770,77	12,43	4.106.728,99	
HABITAÇÃO	231.306,00	231.306,00	0,00	0,00	0,00	0,00	0,00	0,00	231.306,00	
Habituação Rural	90.653,00	90.653,00	0,00	0,00	0,00	0,00	0,00	0,00	90.653,00	
Habituação Urbana	60.653,00	60.653,00	0,00	0,00	0,00	0,00	0,00	0,00	60.653,00	
Demais Subfunções	80.000,00	80.000,00	0,00	0,00	0,00	0,00	0,00	0,00	80.000,00	
SANEAMENTO	3.246.541,00	3.246.541,00	1.130.753,42	1.130.753,42	3,36	651.722,70	651.722,70	4,29	2.594.818,30	
Saneamento Básico Rural	148.959,00	148.959,00	0,00	0,00	0,00	0,00	0,00	0,00	148.959,00	
Saneamento Básico Urbano	3.097.582,00	3.097.582,00	1.130.753,42	1.130.753,42	3,36	651.722,70	651.722,70	4,29	2.445.859,30	
GESTÃO AMBIENTAL	593.530,00	593.530,00	310.940,19	310.940,19	0,92	96.103,93	96.103,93	0,63	497.426,07	
Preservação e Conservação	492.224,00	492.224,00	310.940,19	310.940,19	0,92	96.103,93	96.103,93	0,63	396.120,07	
Recursos Hídricos	101.306,00	101.306,00	0,00	0,00	0,00	0,00	0,00	0,00	101.306,00	
AGRICULTURA	89.530,00	589.530,00	482.000,00	482.000,00	1,43	108.512,69	108.512,69	0,71	481.017,31	
Abastecimento	24.306,00	24.306,00	0,00	0,00	0,00	0,00	0,00	0,00	24.306,00	
Extensão Rural	12.612,00	512.612,00	476.000,00	476.000,00	1,41	108.512,69	108.512,69	0,71	404.099,31	
Demais Subfunções	52.612,00	52.612,00	6.000,00	6.000,00	0,02	0,00	0,00	0,00	52.612,00	
ENERGIA	162.306,00	162.306,00	0,00	0,00	0,00	0,00	0,00	0,00	162.306,00	
Energia Elétrica	162.306,00	162.306,00	0,00	0,00	0,00	0,00	0,00	0,00	162.306,00	
TRANSPORTE	106.508,00	106.508,00	2.500,00	2.500,00	0,01	0,00	0,00	0,00	106.508,00	
Transporte Rodoviário	106.508,00	106.508,00	2.500,00	2.500,00	0,01	0,00	0,00	0,00	106.508,00	
DESPORTO E LAZER	106.530,00	106.530,00	9.650,00	9.650,00	0,03	650,00	650,00	0,00	105.880,00	

FUNÇÃO / SUBFUNÇÃO	DOTAÇÃO INICIAL	DOTAÇÃO ATUALIZADA (a)	DESPESAS EMPENHADAS		SALDO (c) = (a-b)	DESPESAS LIQUIDADAS		SALDO (e) = (a-d)
			NO BIMESTRE	ATÉ 0 BIMESTRE (b)		NO BIMESTRE	ATÉ 0 BIMESTRE (d)	
Desporto de Rendimentos	72.612,00	72.612,00	0,00	0,00	72.612,00	0,00	0,00	72.612,00
Desporto Comunitário	33.918,00	33.918,00	9.650,00	9.650,00	24.268,00	650,00	0,00	33.268,00
ENCARGOS ESPECIAIS	1.223.767,94	1.223.767,94	80.000,00	80.000,00	1.143.767,94	15.158,24	0,10	1.208.609,70
Serviço da Dívida Interna	1.206.808,94	1.206.808,94	80.000,00	80.000,00	1.126.808,94	15.158,24	0,10	1.191.650,70
Outros Encargos Especiais	16.959,00	16.959,00	0,00	0,00	16.959,00	0,00	0,00	16.959,00
RESERVA DE CONTINGÊNCIA	175.653,00	175.653,00	0,00	0,00	175.653,00	0,00	0,00	175.653,00
DESPESAS (INTRA-ORÇAMENTARIAS) (II)	9.358.892,20	9.401.892,20	2.110.000,00	2.110.000,00	7.291.892,20	620.324,80	4,08	8.781.567,40
TOTAL (III) = (I + II)	113.176.791,36	113.176.791,36	33.699.086,59	33.699.086,59	79.477.704,77	15.208.253,36	100,00	97.968.538,00


FONTE: SISTEMA: Aspec Informática - UNIDADE RESPONSÁVEL: Prefeitura Municipal de Ipuéiras - DATA DA EMISSÃO: 30/03/2022 - HORA DA EMISSÃO: 09:08:59


5


FUNÇÃO / SUBFUNÇÃO - INTRA-ORÇAMENTARIAS (II)	DOTAÇÃO INICIAL	DOTAÇÃO ATUALIZADA (a)	DESPESAS EMPENHADAS			SALDO (c) = (a-b)	DESPESAS LIQUIDADAS			SALDO (e) = (a-d)
			NO BIMESTRE	ATÉ 0 BIMESTRE (b)	%(b/total b)		NO BIMESTRE	ATÉ 0 BIMESTRE (d)	%(d/total d)	
DESPESAS (INTRA-ORÇAMENTARIAS) (II)	9.358.892,20	9.401.892,20	2.110.000,00	2.110.000,00	6,26	7.291.892,20	620.324,80	620.324,80	4,08	8.781.567,40
LEGISLATIVA	10.653,00	10.653,00	1.000,00	1.000,00	0,00	9.653,00	264,56	264,56	0,00	10.388,44
Ação Legislativa	10.653,00	10.653,00	1.000,00	1.000,00	0,00	9.653,00	264,56	264,56	0,00	10.388,44
JUDICIÁRIA	76.653,00	76.653,00	60.000,00	60.000,00	0,18	16.653,00	0,00	0,00	0,00	76.653,00
Ação Judiciária	76.653,00	76.653,00	60.000,00	60.000,00	0,18	16.653,00	0,00	0,00	0,00	76.653,00
ADMINISTRAÇÃO	325.918,00	363.918,00	221.500,00	221.500,00	0,66	142.418,00	54.844,98	54.844,98	0,36	309.073,02
Administração Geral	325.918,00	363.918,00	221.500,00	221.500,00	0,66	142.418,00	54.844,98	54.844,98	0,36	309.073,02
ASSISTÊNCIA SOCIAL	236.471,00	236.471,00	55.500,00	55.500,00	0,16	180.971,00	23.811,10	23.811,10	0,16	212.659,90
Assistência ao Idoso	1.553,00	1.553,00	0,00	0,00	0,00	1.553,00	0,00	0,00	0,00	1.553,00
Assistência à Criança e ao Adolescente	10.653,00	10.653,00	0,00	0,00	0,00	10.653,00	0,00	0,00	0,00	10.653,00
Assistência Comunitária	224.265,00	224.265,00	55.500,00	55.500,00	0,16	168.765,00	23.811,10	23.811,10	0,16	200.453,90
SAÚDE	500.571,00	705.571,00	430.000,00	430.000,00	1,28	275.571,00	119.069,93	119.069,93	0,78	586.501,07
Atenção básica	40.306,00	180.306,00	150.000,00	150.000,00	0,45	30.306,00	42.704,57	42.704,57	0,28	137.601,43
Assistência Hospitalar e Ambulatorial	133.306,00	183.306,00	100.000,00	100.000,00	0,30	83.306,00	26.178,92	26.178,92	0,17	157.127,08
Vigilância Sanitária	50.653,00	50.653,00	0,00	0,00	0,00	50.653,00	0,00	0,00	0,00	50.653,00
Vigilância Epidemiológica	25.653,00	40.653,00	35.000,00	35.000,00	0,10	5.653,00	9.968,68	9.968,68	0,07	30.684,32
Administração Geral	250.653,00	250.653,00	145.000,00	145.000,00	0,43	105.653,00	40.217,76	40.217,76	0,26	210.435,24
EDUCAÇÃO	6.674.614,20	6.474.614,20	1.272.000,00	1.272.000,00	3,77	5.202.614,20	397.297,21	397.297,21	2,61	6.077.316,99
Ensino Fundamental	3.399.306,50	3.149.306,50	1.100.000,00	1.100.000,00	3,26	2.049.306,50	340.837,15	340.837,15	2,24	2.808.469,35
Educação Infantil	1.867.191,00	1.917.191,00	160.000,00	160.000,00	0,47	1.757.191,00	52.611,76	52.611,76	0,35	1.864.579,24
Educação de Jovens e Adultos	1.307.463,70	1.307.463,70	0,00	0,00	0,00	1.307.463,70	0,00	0,00	0,00	1.307.463,70
Administração Geral	100.653,00	100.653,00	12.000,00	12.000,00	0,04	88.653,00	3.848,30	3.848,30	0,03	96.804,70
CULTURA	21.400,00	21.400,00	0,00	0,00	0,00	21.400,00	0,00	0,00	0,00	21.400,00
Divulgação Cultural	20.000,00	20.000,00	0,00	0,00	0,00	20.000,00	0,00	0,00	0,00	20.000,00
Demais Subfunções	1.400,00	1.400,00	0,00	0,00	0,00	1.400,00	0,00	0,00	0,00	1.400,00
URBANISMO	30.653,00	30.653,00	30.000,00	30.000,00	0,09	653,00	3.690,56	3.690,56	0,02	26.962,44
Serviços Urbanos	30.653,00	30.653,00	30.000,00	30.000,00	0,09	653,00	3.690,56	3.690,56	0,02	26.962,44
SANEAMENTO	70.653,00	70.653,00	30.000,00	30.000,00	0,09	40.653,00	17.798,59	17.798,59	0,12	52.854,41


FUNÇÃO / SUBFUNÇÃO - INTRA	DOTAÇÃO INICIAL	DOTAÇÃO ATUALIZADA (a)	DESPESAS EMPENHADAS		SALDO (c) = (a-b)	DESPESAS LIQUIDADAS		SALDO (e) = (a-d)
			NO BIMESTRE	ATÉ O BIMESTRE (b)		NO BIMESTRE	ATÉ O BIMESTRE (d)	
					(b/total %)		(d/total %)	
Saneamento Básico Urbano	70.653,00	70.653,00	30.000,00	30.000,00	0,09	17.798,59	0,12	52.854,41
GESTÃO AMBIENTAL	10.653,00	10.653,00	10.000,00	10.000,00	0,03	3.547,87	0,02	7.105,13
Preservação e Conservação	10.653,00	10.653,00	10.000,00	10.000,00	0,03	3.547,87	0,02	7.105,13
ENCARGOS ESPECIAIS	1.400.653,00	1.400.653,00	0,00	0,00	0,00	0,00	0,00	1.400.653,00
Serviço da Dívida Interna	1.400.653,00	1.400.653,00	0,00	0,00	0,00	0,00	0,00	1.400.653,00


FONTE: SISTEMA: Aspec Informática - Unidade Responsável: Prefeitura Municipal de Ipueriras - DATA DA EMISSÃO: 30/08/2022 - HORA DA EMISSÃO: 09:08:59


 FRANCISCO SOUTO VASCONCELOS JÚNIOR
 PREFEITO


 JOSÉ LIMA FEITOSA
 CONTROLADOR GERAL


 FRANCISCO SOUTO VASCONCELOS
 SECRETÁRIO DE ADMINISTRAÇÃO E FINANÇAS


 JOSÉ LIMA FEITOSA
 CONTROLADOR GERAL


 JOSÉ LIMA FEITOSA
 CONTROLADOR GERAL

ESPECIFICAÇÃO	EVOLUÇÃO DA RECEITA REALIZADA NOS ÚLTIMOS 12 MESES						
	Mar/2021	Abr/2021	Mai/2021	Jun/2021	Jul/2021	Ago/2021	Set/2021
RECEITAS CORRENTES (I)	8.003.072,56	8.960.111,02	8.043.662,73	7.678.581,10	9.104.773,66	10.370.771,37	9.630.089,65
Impostos, Taxas e Contribuições de Melhoria	137.151,46	161.665,49	286.972,39	145.946,06	213.034,12	171.969,10	312.063,46
IPTU	16.041,89	17.820,31	15.207,30	4.996,97	15.633,10	9.426,76	10.011,05
ISS	37.453,15	34.576,58	76.774,71	64.247,95	20.064,26	47.198,24	78.234,22
ITBI	1.000,00	5.670,00	5.375,00	8.319,83	1.290,00	9.315,00	2.570,00
IRRF	56.510,55	88.501,78	164.029,28	61.873,89	161.781,44	79.458,76	211.804,14
Outros Impostos, Taxas e Contribuições	26.145,87	15.096,82	25.586,10	6.507,42	14.263,32	26.570,34	9.494,05
Contribuições	416.534,84	866.230,73	568.218,51	468.349,99	211.026,61	661.937,23	478.968,62
Receita Patrimonial	7.164,44	-337.540,42	23.735,76	30.499,53	36.417,63	54.893,92	64.062,98
Rendimentos de Aplicação Financeira	7.164,44	-337.540,42	23.735,76	30.499,53	36.417,63	54.893,92	64.062,98
Outras Receitas Patrimoniais	0,00	0,00	0,00	0,00	0,00	0,00	0,00
Receita agropecuária	0,00	0,00	0,00	0,00	0,00	0,00	0,00
Receita Industrial	0,00	0,00	0,00	0,00	0,00	0,00	0,00
Receita de serviços	0,00	0,00	0,00	0,00	0,00	0,00	0,00
Transferências correntes	7.516.120,93	1.258.917,64	7.152.312,37	6.966.811,71	8.631.858,76	1.451.329,09	8.763.938,18
Cota-parte do FPM	2.518.168,42	7.005.703,63	3.163.967,72	2.736.340,80	3.738.885,13	8.024.161,17	2.347.654,62
Cota-parte do ICMS	703.231,89	433.992,84	467.952,29	434.457,95	569.998,18	624.791,84	667.811,63
Cota-parte do IPVA	88.038,08	78.072,75	90.228,56	135.994,88	25.630,51	25.158,32	-40.964,27
Cota-parte do ITR	22,98	12,36	94,50	29,00	181,40	241,07	1.207,82
Transferências da LC 87/96	0,00	0,00	0,00	0,00	0,00	0,00	0,00
Transferências da LC 61/89	2.499,83	2.507,20	2.423,34	2.222,97	2.567,55	2.159,10	2.568,96
Transferências do Fundeb	3.134.389,70	2.901.141,82	2.063.758,85	2.675.645,27	2.931.321,54	3.224.638,15	3.418.984,90
Outras transferências correntes	1.069.770,03	957.418,40	1.368.887,11	982.120,84	1.363.274,45	1.157.814,75	2.366.674,52
Outras receitas correntes	6.100,89	5.133,95	10.423,70	66.973,81	12.436,54	6.480,66	11.056,41
DEDUÇÕES (II)	941.720,17	973.797,72	1.152.338,01	966.459,25	642.646,20	1.237.223,41	914.982,97
Contrib. do servidor para o plano de pr	279.328,03	344.369,95	408.404,81	304.650,21	45.737,52	508.881,84	319.327,33
Comp. financ. entre regimes de previd	0,00	0,00	0,00	0,00	0,00	0,00	0,00
Rendimentos de aplicações de recursos p	0,00	0,00	0,00	0,00	0,00	0,00	0,00
Deo. de receita para formação do Fundeb	662.392,14	629.427,77	743.933,20	661.809,04	596.908,68	728.341,57	595.655,64
RECEITA CORRENTE LÍQUIDA (III)=(I-II)	7.141.352,39	7.986.313,30	6.891.324,72	6.712.121,85	8.462.127,46	9.133.547,96	8.715.106,68
(-) Transferências obrigatórias da União relativas às emendas individuais (art. 166 -A, parágrafo 1º, da CF) (IV)	0,00	0,00	0,00	0,00	400.000,00	200.000,00	0,00

(Handwritten signature and scribbles)

RREO - ANEXO 3 (LRF, Art.53, inciso I)

R\$ 1,00

RECEITA CORRENTE LÍQUIDA AJUSTADA PARA CÁLCULO DOS LIMITES DE ENDIVIDAMENTO (V)=(III-IV)	7.141.352,39	7.986.313,30	6.891.324,72	6.712.121,85	8.062.127,46	8.933.547,96	8.715.106,68
(-) Transferências obrigatórias da União relativas às emendas de bancada (art. 166, parágrafo 16, da CF) (VI)	0,00	0,00	0,00	0,00	0,00	0,00	1.260.000,00
RECEITA CORRENTE LÍQUIDA AJUSTADA PARA CÁLCULO DOS LIMITES DA DESPESA COM PESSOAL (VII)=(V-VI)	7.141.352,39	7.986.313,30	6.891.324,72	6.712.121,85	8.062.127,46	8.933.547,96	7.455.106,68

ESPECIFICAÇÃO	EVOLUÇÃO DA RECEITA REALIZADA NOS ÚLTIMOS 12 MESES						TOTAL (ÚLTIMOS 12 MESES)	PREVISÃO ATUALIZADA EXERCÍCIO
	Out/2021	Nov/2021	Dez/2021	Jan/2022	Fev/2022			
RECEITAS CORRENTES (I)	8.728.894,29	10.054.516,77	21.361.390,86	11.919.064,18	12.937.194,25	126.872.122,44	170.505.055,76	
Impostos, Taxas e Contribuições de Melho	102.815,26	288.482,30	731.874,41	468.533,25	210.987,52	3.240.494,62	1.852.126,30	
IPTU	8.386,13	34.854,32	31.091,02	35.955,57	23.415,91	22.842,33	208.500,00	
ISS	64.601,05	77.792,12	128.710,26	63.581,22	39.584,69	77.818,45	462.241,00	
ITBI	8.460,00	4.050,00	1.650,00	6.000,00	7.500,00	61.149,83	67.400,00	
IRRF	7.639,19	171.012,25	560.904,13	306.094,97	113.708,47	1.983.318,85	1.088.800,30	
Outros Impostos, Taxas e Contribuições	13.728,89	5.773,61	9.519,00	56.901,49	35.778,45	245.365,36	25.185,00	
Contribuições	518.365,71	509.414,04	1.481.963,07	298.800,62	545.054,81	7.074.864,78	7.943.070,00	
Receita Patrimonial	81.548,58	101.506,91	135.044,43	131.128,84	166.290,83	496.753,43	10.537.549,00	
Rendimentos de Aplicação Financeira	81.548,58	101.506,91	135.044,43	131.128,84	166.290,83	496.753,43	10.537.549,00	
Outras Receitas Patrimoniais	0,00	0,00	0,00	0,00	0,00	0,00	8.525,00	
Receita agropecuária	0,00	0,00	0,00	0,00	0,00	0,00	0,00	
Receita Industrial	0,00	0,00	0,00	0,00	0,00	0,00	0,00	
Receita de serviços	0,00	0,00	0,00	0,00	0,00	0,00	0,00	
Transferências correntes	7.958.007,57	8.948.585,76	1.598.401,64	0,00	640.826,94	4.949.475,31	981.000,00	
Cota-parte do FPM	2.616.070,68	3.397.560,71	17.387.588,83	11.020.003,73	11.173.192,51	110.548.285,15	98.992.728,46	
Cota-parte do ICMS	609.809,03	679.671,97	5.057.932,63	3.513.451,45	4.904.481,94	39.616.426,30	32.570.979,00	
Cota-parte do IPVA	13.676,08	12.259,74	673.312,47	623.844,15	510.937,45	6.994.811,69	5.085.600,00	
Cota-parte do ITR	2.197,78	89,82	36.460,93	155.368,85	180.017,88	799.942,31	1.411.000,00	
Transferências da LC 87/96	1.880,60	1.880,60	1.880,60	88,48	206,24	4.445,72	0,00	
Transferências da LC 61/89	2.644,28	2.533,17	2.589,80	2.716,49	0,00	5.641,80	0,00	
Transferências do Fundeb	3.397.758,58	3.763.371,06	4.170.047,30	5.823.555,47	2.428,99	29.861,68	35.485,00	
Outras transferências correntes	1.313.975,54	1.091.218,69	7.445.285,83	900.978,84	1.485.087,56	41.594.649,09	48.602.700,00	
Outras receitas correntes	68.157,17	206.527,76	26.518,48	597,74	191.841,64	21.502.506,56	11.286.201,46	
DEDUÇÕES (II)	997.068,07	1.148.860,47	2.160.255,35	992.313,32	1.520.393,58	13.648.058,52	25.987.038,40	
Contrib. do servidor para o plano de pr	348.115,07	330.437,51	1.312.451,43	105.177,58	372.967,71	4.679.848,99	1.950.000,00	
Comp. financ. entre regimes de previden	0,00	0,00	0,00	0,00	0,00	0,00	5.353.070,00	
Rendimentos de aplicações de recursos P	0,00	0,00	0,00	28.041,95	27.226,76	55.268,71	10.044.000,00	
Ded. de receita para formação do Fundeb	648.953,00	818.422,96	847.803,92	859.093,79	1.120.199,11	8.912.940,82	8.639.968,40	
RECEITA CORRENTE LÍQUIDA (III)=(I-II)	7.731.826,22	8.905.656,30	19.201.135,51	10.926.750,86	11.416.800,67	113.224.063,92	94.518.017,36	

(-) Transferências obrigatórias da União
 relativas às emendas individuais (art. 166
 -A, parágrafo 1º, da CF) (IV)

0,00

0,00

-600.000,00

0,00

0,00

0,00

0,00

0,00

RREO - ANEXO 3 (LRF, Art. 53, inciso I)

R\$ 1,00

RECEITA CORRENTE LÍQUIDA AJUSTADA PARA CÁLCULO DOS LIMITES DE ENVIDUAMENTO (V)=(III-IV)	7.731.826,22	8.905.656,30	19.801.135,51	10.926.750,86	11.416.800,67	113.224.063,92	94.518.017,36
(-) Transferências obrigatórias da União relativas as emendas de bancada (art. 166, parágrafo 16, da CF) (VI)	0,00	0,00	-1.260.000,00	0,00	0,00	0,00	0,00
RECEITA CORRENTE LÍQUIDA AJUSTADA PARA CÁLCULO DOS LIMITES DA DESPESA COM PESSOAL (VII)=(V-VI)	7.731.826,22	8.905.656,30	21.061.135,51	10.926.750,86	11.416.800,67	113.224.063,92	94.518.017,36

FONTE: SISTEMA: Aspec Informática - UNIDADE RESPONSÁVEL: Prefeitura Municipal de Ipuéiras - DATA DA EMISSÃO: 30/03/2022 - HORA DA EMISSÃO: 09:09:28

FRANCISCO SOUTO DE VASCONCELOS JÚNIOR
 PREFEITO

MAIS CONTABIL - SOLUCOES EFICIENTES E I
 ASSESSORIA CONTABIL

FRANCISCO SOUTO VASCONCELOS
 SECRETÁRIO DE ADMINISTRAÇÃO E FINANÇAS

JOSE LIMA FEITOSA
 CONTROLADOR GERAL

1º bimestre de 2022 (Janeiro a Fevereiro)

RREO - ANEXO 4 (LRF, Art 53, inciso II)

R\$ 1,00

REGIME PRÓPRIO DE PREVIDÊNCIA DOS SERVIDORES - RPPS		RECEITAS REALIZADAS	
FUNDO EM CAPITALIZAÇÃO (PLANO PREVIDENCIÁRIO)		PREVISÃO ATUALIZADA (a)	ATÉ O BIMESTRE (b)
RECEITAS PREVIDENCIÁRIAS - RPPS (FUNDO EM CAPITALIZAÇÃO)			
RECEITAS CORRENTES (I)			
Receita de contribuições dos segurados		0,00	55.268,71
Ativo		0,00	0,00
Inativo		0,00	0,00
Pensionista		0,00	0,00
Receita de contribuições patronais		0,00	0,00
Ativo		0,00	0,00
Inativo		0,00	0,00
Pensionista		0,00	0,00
Receita patrimonial		0,00	55.268,71
Receitas Imobiliárias		0,00	0,00
Receitas de valores Mobiliários		0,00	55.268,71
Outras receitas patrimoniais		0,00	0,00
Receitas de serviços		0,00	0,00
Outras receitas correntes		0,00	0,00
Compensação financeira entre os regimes		0,00	0,00
Receita de aportes periódicos para amortização de déficit atuarial do RPPS (II)		0,00	0,00
Demais receitas correntes		0,00	0,00
RECEITAS DE CAPITAL (III)			
Alienação de bens, direitos e ativos		0,00	0,00
Amortização de empréstimos		0,00	0,00
Outras receitas de capital		0,00	0,00
TOTAL DAS RECEITAS DO FUNDO EM CAPITALIZAÇÃO (IV) = (I + III - II)		0,00	55.268,71

1º bimestre de 2022 (Janeiro a Fevereiro)


FUNDO EM CAPITALIZAÇÃO (PLANO PREVIDENCIÁRIO)

DESPESAS PREVIDENCIÁRIAS - RPPS (FUNDO EM CAPITALIZAÇÃO)	DOTAÇÃO ATUALIZADA (c)	DESPESAS EMPENHADAS Até o Bimestre (d)	DESPESAS LIQUIDADAS Até o Bimestre (e)	DESPESAS PAGAS Até o Bimestre (f)	INSCRITAS EM RESTOS A PAGAR NÃO PROCESSADAS No Exercício (g)
Benefícios	8.607.000,00	2.050.000,00	1.415.194,08	1.409.463,17	
Aposentadorias	7.507.000,00	1.725.000,00	1.187.148,30	1.182.169,39	
Pensões por Morte	1.100.000,00	325.000,00	228.045,78	227.293,78	
Outras despesas previdenciárias	170.000,00	57.500,00	35.130,07	35.130,07	
Compensação Financeira entre os regimes	0,00	0,00	0,00	0,00	
Demais despesas previdenciárias	170.000,00	57.500,00	35.130,07	35.130,07	
TOTAL DAS DESPESAS DO FUNDO EM CAPITALIZAÇÃO (V)	8.777.000,00	2.107.500,00	1.450.324,15	1.444.593,24	
RESULTADO PREVIDENCIÁRIO - FUNDO EM CAPITALIZAÇÃO (VI)=(IV-V)(Z)	-8.777.000,00	-2.052.231,29	-1.395.055,44	-1.389.324,53	
RECURSOS RPPS ARRECADADOS EM EXERCÍCIOS ANTERIORES					
Valor		0,00			
RESERVA ORÇAMENTÁRIA DO RPPS					
Valor		0,00			
APORTES DE RECURSOS PARA O FUNDO EM CAPITALIZAÇÃO DO RPPS					
Valor		0,00			
Plano de amortização - Contribuição patronal Suplementar		0,00			
Plano de amortização - Aporte periódico de valores predefinidos		0,00			
Outros aportes para o RPPS		0,00			
Recursos para cobertura de déficit financeiro		0,00			

[Handwritten signature and initials]

1º bimestre de 2022 (Janeiro a Fevereiro)

BENS E DIREITOS DO RPPS (FUNDO EM CAPITALIZAÇÃO)	SALDO ATUAL
Caixa e Equivalentes de Caixa	2.499.699,94
Investimentos e aplicações	0,00
Outros bens e direitos	0,00



1º bimestre de 2022 (Janeiro a Fevereiro)

RREO - ANEXO 4 (LRF, Art 53, inciso II)

R\$ 1,00

FUNDO EM REPARTIÇÃO (PLANO FINANCEIRO)

RECEITAS PREVIDENCIÁRIAS - RPPS (FUNDO EM REPARTIÇÃO)	PREVISÃO ATUALIZADA (a)	RECEITAS REALIZADAS Até o Bimestre (b)
RECEITAS CORRENTES (VII)		1.085.913,32
Receita de contribuições dos segurados	0,00	478.145,29
ATIVO	0,00	478.145,29
Inativo	0,00	0,00
Pensionista	0,00	0,00
Receita de contribuições patronais	0,00	607.768,03
ATIVO	0,00	607.768,03
Inativo	0,00	0,00
Pensionista	0,00	0,00
Receita patrimonial	0,00	0,00
Receitas Imobiliárias	0,00	0,00
Receitas de valores Mobiliários	0,00	0,00
Outras receitas patrimoniais	0,00	0,00
Receitas de serviços	0,00	0,00
Outras receitas correntes	0,00	0,00
Compensação financeira entre os regimes	0,00	0,00
Demais receitas correntes	0,00	0,00
RECEITAS DE CAPITAL (VIII)		0,00
Alienação de bens, direitos e ativos	0,00	0,00
Amortização de empréstimos	0,00	0,00
Outras receitas de capital	0,00	0,00
TOTAL DAS RECEITAS DO FUNDO EM REPARTIÇÃO (IX) = (VII + VIII)	0,00	1.085.913,32

1º bimestre de 2022 (Janeiro a Fevereiro)

FUNDO EM REPARTIÇÃO (PLANO FINANCEIRO)

DESPESAS PREVIDENCIÁRIAS - RPPS (FUNDO EM REPARTIÇÃO)	DOTAÇÃO ATUALIZADA (c)	DESPESAS EMPENHADAS Até o Bimestre (d)	DESPESAS LIQUIDADAS Até o Bimestre (e)	DESPESAS PAGAS Até o Bimestre (f)	INSCRITAS EM RESTOS A PAGAR NÃO PROCESSADAS No Exercício (g)
Benefícios	0,00	0,00	0,00	0,00	0,00
Aposentadorias	0,00	0,00	0,00	0,00	0,00
Pensões por Morte	0,00	0,00	0,00	0,00	0,00
Outras despesas previdenciárias	0,00	0,00	0,00	0,00	0,00
Compensação Financeira entre os regimes	0,00	0,00	0,00	0,00	0,00
Demais despesas previdenciárias	0,00	0,00	0,00	0,00	0,00
TOTAL DAS DESPESAS DO FUNDO EM REPARTIÇÃO (X)	0,00	0,00	0,00	0,00	0,00
RESULTADO PREVIDENCIÁRIO - FUNDO EM REPARTIÇÃO (XI) = (IX-X) (Z)	0,00	1.085.913,32	1.085.913,32	1.085.913,32	1.085.913,32

1º bimestre de 2022 (Janeiro a Fevereiro)

APORTES DE RECURSOS PARA O FUNDO EM REPARTIÇÃO DO RPPS	APORTES REALIZADOS
Recursos para cobertura de insuficiências financeiras	0,00
Recursos para formação de reserva	0,00
BENS E DIREITOS DO RPPS (FUNDO EM REPARTIÇÃO)	SALDO ATUAL
Caixa e Equivalentes de Caixa	1.457.526,46
Investimentos e aplicações	0,00
Outros bens e direitos	0,00



ADMINISTRAÇÃO DO REGIME PRÓPRIO DE PREVIDÊNCIA DOS SERVIDORES - RPPS

RECEITAS DA ADMINISTRAÇÃO - RPPS	PREVISÃO ATUALIZADA (a)	RECEITAS REALIZADAS Até o Bimestre (b)
RECEITAS CORRENTES	0,00	0,00
TOTAL DAS RECEITAS DA ADMINISTRAÇÃO RPPS (XII)	0,00	0,00

DESPESAS DA ADMINISTRAÇÃO - RPPS	DOTAÇÃO ATUALIZADA (c)	DESPESAS EMPENHADAS Até o Bimestre (d)	DESPESAS LIQUIDADAS Até o Bimestre (e)	DESPESAS PAGAS Até o Bimestre (f)	INSCRITAS EM RESTOS A PAGAR NÃO PROCESSADAS NO EXERCÍCIO (g)
DESPESAS CORRENTES (XIII) Pessoal e Encargos Sociais Demais Despesas Correntes	0,00 0,00 0,00	0,00 0,00 0,00	0,00 0,00 0,00	0,00 0,00 0,00	0,00 0,00 0,00
DESPESAS DE CAPITAL (XIV)	0,00	0,00	0,00	0,00	0,00
TOTAL DAS DESPESAS DA ADMINISTRAÇÃO RPPS (XV) = (XIII + XIV)	0,00	0,00	0,00	0,00	0,00

1º bimestre de 2022 (Janeiro a Fevereiro)

RESULTADO DA ADMINISTRAÇÃO RPPS (XVI) = (XII - XV)2	0,00	0,00	0,00	0,00
BENS E DIREITOS - ADMINISTRAÇÃO DO RPPS		SALDO ATUAL		
Caixa e Equivalentes de Caixa		0,00		
Investimentos e aplicações		0,00		
Outros bens e direitos		0,00		



1º bimestre de 2022 (Janeiro a Fevereiro)

BENEFÍCIOS PREVIDENCIÁRIOS MANTIDOS PELO TESOUREIRO						
RECEITAS PREVIDENCIÁRIAS (BENEFÍCIOS MANTIDOS PELO TESOUREIRO)	PREVISÃO ATUALIZADA (a)	RECEITAS REALIZADAS Até o Bimestre (b)	DESPESAS EMPENHADAS Até o Bimestre (d)	DESPESAS LIQUIDADAS Até o Bimestre (e)	DESPESAS PAGAS Até o Bimestre (f)	INSCRITAS EM RESTOS A PAGAR NÃO PROCESSADAS No Exercício (g)
Contribuições dos Servidores, Demais receitas previdenciárias	0,00 0,00	0,00 0,00				
TOTAL DAS RECEITAS (BENEFÍCIOS MANTIDOS PELO TESOUREIRO) (XVII)	0,00	0,00				
DESPESAS PREVIDENCIÁRIAS (BENEFÍCIOS MANTIDOS PELO TESOUREIRO)						
Aposentadorias	0,00		0,00	0,00	0,00	
Pensões	0,00		0,00	0,00	0,00	
Outras despesas previdenciárias	0,00		0,00	0,00	0,00	
TOTAL DAS DESPESAS (BENEFÍCIOS MANTIDOS PELO TESOUREIRO) (XVIII)	0,00		0,00	0,00	0,00	
RESULTADO DOS BENEFÍCIOS MANTIDOS PELO TESOUREIRO (XIX)=(XVII-XVIII)(2)	0,00		0,00	0,00	0,00	0,00


FONTE: SISTEMA: Aspec Informática - UNID RESPONSÁVEL: Prefeitura Municipal de Ipueiras - DATA DA EMISSÃO: 30/03/2022 - HORA : 09:10:09


NOTA:


- (1) Como a Portaria MPS 746/2011 determina que os recursos provenientes desses aportes devem permanecer aplicados, no mínimo, por 5 (cinco) anos, essa receita não deverá compor o total das receitas previdenciárias do período de apuração
- (2) O resultado previdenciário será apresentado por meio da diferença entre o previsto da receita e a despesa e entre a receita realizada e a despesa líquida (do 1º ao 5º bimestre) e a despesa empenhada (no 6º bimestre).


RELATÓRIO RESUMIDO DA EXECUÇÃO ORÇAMENTÁRIA
DEMONSTR. DAS RECEITAS E DESPESAS PREVIDENCIÁRIAS
DO REGIME PRÓPRIO DE PREVIDÊNCIA DOS SERVIDORES

1º bimestre de 2022 (Janeiro a Fevereiro)


FRANCISCO SOUTO DE VASCONCELOS JÚNIOR
PREFEITO


MAIS CONTABIL - SOLUCOES EFICIENTES E
ASSESSORIA CONTABIL


FRANCISCO SOUTO VASCONCELOS
SECRETARIO DE ADMINISTRAÇÃO E FINANÇAS


JOSE LIMA FEITOSA
CONTROLADOR GERAL

RREO - ANEXO 6 (LRF, Art 53, inciso III)

R\$ 1,00

ACIMA DA LINHA		PREVISÃO ATUALIZADA	RECEITAS REALIZADAS ATÉ O BIMESTRE (a)
RECEITAS PRIMÁRIAS			
RECEITAS CORRENTES (I)		111.865.087,36	22.342.356,05
Receita tributária		1.852.126,30	688.520,77
IPTU		208.500,00	59.371,48
ISS		462.241,00	103.165,91
ITBI		67.400,00	13.500,00
IRRF		1.088.800,30	419.803,44
Outros impostos, taxas e contribuições de melhoria		25.185,00	92.679,94
Contribuições		7.943.070,00	365.710,14
Receita patrimonial		10.537.549,00	242.150,96
Aplicações financeiras (II)		10.529.024,00	242.150,96
Outras receitas patrimoniais		8.525,00	0,00
Transferências correntes		90.352.760,06	20.213.903,34
Cota-parte do FPM		25.237.579,00	6.734.346,78
Cota-parte do ICMS		4.068.480,00	913.339,85
Cota-parte do IPVA		1.128.800,00	262.210,19
Cota Parte do ITR		605,60	235,80
Transferências da LC 87/1996		0,00	0,00
Transferências da LC 61/1989		28.388,00	4.116,40
Transferências do Fundeb		48.602.700,00	9.913.587,92
Outras transferências correntes		11.286.207,46	2.386.066,40
Demais receitas correntes		1.179.582,00	832.070,84
Outras receitas financeiras (III)		0,00	0,00
Receitas correntes restantes		1.179.582,00	832.070,84
RECEITAS PRIMÁRIAS CORRENTES (IV)=(I-II-III)		101.336.063,36	22.100.205,09
RECEITAS DE CAPITAL (V)		1.311.704,00	0,00
Operações de crédito (VI)		0,00	0,00
Amortização de empréstimos (VII)		0,00	0,00
Alienação de bens		0,00	0,00
Receitas de alienação de investimentos temporários (VIII)		0,00	0,00
Receitas de alienação de investimentos permanentes (IX)		0,00	0,00

RELATÓRIO RESUMIDO DA EXECUÇÃO ORÇAMENTÁRIA
 DEMONSTRATIVO DOS RESULTADOS PRIMÁRIO E NOMINAL
 ORÇAMENTOS FISCAL E DA SEGURIDADE SOCIAL
 1º bimestre de 2022 (Janeiro a Fevereiro)

Outras alienação de bens	0,00
Transferências de capital	1.311.704,00
Convênios	1.308.363,00
Outras transferências de capital	3.341,00
Outras receitas de capital	0,00
Outras receitas de capital não primárias (X)	0,00
Outras receitas de capital primárias	0,00
RECEITAS PRIMÁRIAS DE CAPITAL (XI) = (V - VI - VII - VIII - IX - X)	1.311.704,00

RECEITA PRIMÁRIA TOTAL (XII) = (IV + XI)	102.647.767,36	22.100.205,09
--	----------------	---------------

DESPESAS PRIMÁRIAS	DOTAÇÃO ATUALIZADA	ATÉ O BIMESTRE/2022				RESTOS A PAGAR NÃO PROCESSADOS		
		DESPESAS EMPENHADAS	DESPESAS LIQUIDADAS	DESPESAS PAGAS (a)	RESTOS A PAGAR PROCESSADOS PAGOS (b)	LIQUIDADOS	PAGOS (c)	
DESPESAS CORRENTES (XIII)	84.906.058,29	27.068.090,80	12.092.596,44	11.713.337,77	2.573.066,02	777.292,61	757.187,79	
Pessoal e encargos sociais	53.634.271,69	15.686.687,77	8.081.886,95	7.986.370,90	1.501.668,56	0,00	0,00	
Juros e encargos da dívida (XIV)	4.306,00	0,00	0,00	0,00	0,00	0,00	0,00	
Outras despesas correntes	31.267.480,60	11.381.403,03	4.010.709,49	3.726.966,87	1.071.397,46	777.292,61	757.187,79	
DESPESAS PRIMÁRIAS CORRENTES (XV) = (XIII - XIV)	84.901.752,29	27.068.090,80	12.092.596,44	11.713.337,77	2.573.066,02	777.292,61	757.187,79	
DESPESAS DE CAPITAL (XVI)	9.791.505,87	2.362.664,19	1.024.392,11	1.024.392,11	720.273,81	18.423,00	18.423,00	
Investimentos	9.545.628,87	2.282.664,19	1.009.233,87	1.009.233,87	720.273,81	18.423,00	18.423,00	
Inversões financeiras	70.612,00	0,00	0,00	0,00	0,00	0,00	0,00	
Concessão de empréstimos e financiamentos (XVII)	0,00	0,00	0,00	0,00	0,00	0,00	0,00	
Aquisição de título de capital já integralizado (XVIII)	0,00	0,00	0,00	0,00	0,00	0,00	0,00	
Aquisição de título de crédito (XIX)	0,00	0,00	0,00	0,00	0,00	0,00	0,00	
Demais inversões financeiras	0,00	0,00	0,00	0,00	0,00	0,00	0,00	
Amortização de dívida (XX)	70.612,00	0,00	0,00	0,00	0,00	0,00	0,00	
DESPESAS PRIMÁRIAS DE CAPITAL (XXI) = (XVI - XVII - XVIII - XIX - XX)	175.265,00	80.000,00	15.158,24	15.158,24	0,00	0,00	0,00	
RESERVA DE CONTINGÊNCIA (XXII)	9.616.240,87	2.282.664,19	1.009.233,87	1.009.233,87	720.273,81	18.423,00	18.423,00	
	125.653,00	0,00	0,00	0,00	0,00	0,00	0,00	
DESPESA PRIMÁRIA TOTAL (XXIII) = (XV + XXI + XXII)	94.643.646,16	29.350.754,99	13.101.830,31	12.722.571,64	3.293.339,83	795.715,61	775.610,79	

RESULTADO PRIMÁRIO - Activa da Linha (XXIV) = (XIIa) - (XXIIIa + XXI)

IIB + XXIIIC

5.308.682,83

META FISCAL PARA O RESULTADO PRIMÁRIO	VALOR CORRENTE
Meta fixada no Anexo de Metas Fiscais da LDO para o exercício de referência	-82.139,64

JUROS NOMINAIS	ATÉ O BIMESTRE/2022
	VALOR CORRENTE
Juros, Encargos e Variações Monetárias Ativos (XXV)	242.150,96
Juros, Encargos e variações Monetárias Passivos (XXVI)	0,00

RESULTADO NOMINAL - Acima da linha (XXVII)=(XXIV)+(XXV - XXVI) | - | 5.550.833,79

META FISCAL PARA O RESULTADO NOMINAL	VALOR CORRENTE
Meta fixada no Anexo de Metas Fiscais da LDO para o exercício de referência	0,00

ABAIXO DA LINHA

CÁLCULO DO RESULTADO NOMINAL	SALDO	
	EM 31 DE DEZEMBRO (a)	ATÉ O BIMESTRE (b)
DÍVIDA CONSOLIDADA (XXVIII)	8.377.565,14	8.946.574,22
DEDUÇÕES (XXIX)	11.804.815,77	20.215.670,42
Disponibilidade de caixa	11.695.515,93	20.106.370,58
Disponibilidade de caixa bruta	18.307.000,81	23.961.792,33
(-) Restos a pagar processados (XXX)	6.611.484,88	3.720.991,86
(-) Depósitos restituintes e valores vinculados	0,00	634.479,89
Demais haveres financeiros	109.299,84	109.299,84
DÍVIDA CONSOLIDADA LÍQUIDA (XXI)=(XXVIII-XXIX)	-3.477.250,63	-11.269.096,20


RESULTADO NOMINAL - Abaixo da linha (XXXII)=(XXXIa - XXXIb) | - | - | 7.791.845,57 |

AJUSTE METODOLÓGICO	ATÉ O BIMESTRE/2022
VARIAÇÃO SALDO RPP = (XXXIII) = (XXXa - XXXb)	3.390.493,02
RECEITA DE ALIENAÇÃO DE INVESTIMENTOS PERMANENTES (IX)	0,00
PASSIVOS RECONHECIDOS NA DC (XXXIV)	0,00
VARIAÇÃO CAMBIAL (XXXV)	0,00
PAGAMENTO DE PRECATORIOS INTEGRANTES DA DC (XXXVI)	0,00
AJUSTES RELATIVOS AO RPPS(XXXVII)	0,00
OUTROS AJUSTES (XXXVIII)	0,00
RESULTADO NOMINAL AJUSTADO - Abaixo da linha (XXXIX) = (XXXII-XXXIII-IX+XXXIV+XXXV-XXXVI+XXXVII+XXXVIII)	4.401.352,55
RESULTADO PRIMÁRIO - Abaixo da linha (XL) = XXXIX - (XXV-XXVI)	4.159.201,59


INFORMAÇÕES ADICIONAIS	PREVISÃO ORÇAMENTÁRIA
SALDO DE EXERCÍCIOS ANTERIORES	0,00
Recursos arrecadados em exercícios anteriores - RPPS	0,00
Superávit financeiro utilizado para abertura e reabertura de créditos adicionais	0,00
RESERVA ORÇAMENTÁRIA DO RPPS	0,00

FONTE: SISTEMA: Aspec Informática - UNIDADE RESPONSÁVEL: Prefeitura Municipal de Ipuéiras - DATA DA EMISSÃO: 30/03/2022 - HORA DA EMISSÃO: 09:18:44


RELATÓRIO RESUMIDO DA EXECUÇÃO ORÇAMENTÁRIA
DEMONSTRATIVO DOS RESULTADOS PRIMÁRIO E NOMINAL
ORÇAMENTOS FISCAL E DA SEGURIDADE SOCIAL
1º bimestre de 2022 (Janeiro a Fevereiro)




FRANCISCO SOUTO VASCONCELOS JUNIOR
PREFEITO



FRANCISCO SOUTO VASCONCELOS
SECRETÁRIO DE ADMINISTRAÇÃO E FINANÇAS



JOSÉ LIMA FETTOSA
CONTROLADOR GERAL



MAIS CONTABIL / SOLUCOES EFICIENTES E I
ASSESSORIA CONTABIL

RELATÓRIO RESUMIDO DA EXECUÇÃO ORÇAMENTÁRIA
 DEMONSTRATIVO DOS RESTOS A PAGAR
 POR PODER E ÓRGÃO
 ORÇAMENTOS FISCAL E DA SEGURIDADE SOCIAL
 1º bimestre de 2022 (Janeiro a Fevereiro)

RREO - ANEXO 7 (LRF, Art 53, inciso V)

R\$ 1,00

PODER / ÓRGÃO	RESTOS A PAGAR PROCESSADOS E NÃO PROCESSADOS LIQUIDADOS EM EXERCÍCIOS ANTERIORES				
	INSCRITOS		PAGOS (c)	CANCELADOS (d)	SALDO (e) = (a+b)-(c+d)
	EM EXERCÍCIOS ANTERIORES (a)	EM 31 DE DEZ. EXERC. ANTERIOR (b)			
RESTOS A PAGAR (EXCETO INTRA-ORÇAMENTARIO (I))	2.719.756,44	3.779.981,15	3.293.339,83	0,00	3.206.397,76
Executivo	2.719.756,44	3.779.981,15	3.293.339,83	0,00	3.206.397,76
2004-SECRETARIA DE ADMINISTRAÇÃO E FINAN	1.614.872,67	0,00	0,00	0,00	1.614.872,67
2005-SECRETARIA DE ADMINISTRAÇÃO E FINAN	6.283,50	0,00	0,00	0,00	6.283,50
2005-SECRETARIA DE OBRAS, COMERCIO E TRA	2.103,00	0,00	0,00	0,00	2.103,00
2005-SECRETARIA DE SAUDE	7.096,90	0,00	0,00	0,00	7.096,90
2005-SECRETARIA DE EDUCACAO, CULTURA E D	6.201,80	0,00	0,00	0,00	6.201,80
2006-SECRETARIA DE ADMINISTRAÇÃO E FINAN	1.160,67	0,00	0,00	0,00	1.160,67
2006-FUNDO MUNICIPAL DE SAUDE	3.972,50	0,00	0,00	0,00	3.972,50
2006-FUNDO MUNICIPAL DE EDUCACAO	13.379,46	0,00	0,00	0,00	13.379,46
2006-FUNDO DE MAN. DESENV. DO ENS. FUND. - FU	1.040,00	0,00	0,00	0,00	1.040,00
2006-SEC.AGRIC.ABAST.REC.HIDRICOS E MEIO	60,00	0,00	0,00	0,00	60,00
2006-FUNDO MUNICIPAL DE ASSISTENCIA SOCI	1.040,00	0,00	0,00	0,00	1.040,00
2007-SEC. DE OBRAS, COMERCIO E TRANSPORT	6.890,20	0,00	0,00	0,00	6.890,20
2007-FUNDO MUNICIPAL DE SAUDE	19.390,23	0,00	0,00	0,00	19.390,23
2007-SEC. DE EDUCACAO, CULTURA E DESPORT	2.061,00	0,00	0,00	0,00	2.061,00
2007-FUNDO MUNICIPAL DE EDUCACAO	6.905,01	0,00	0,00	0,00	6.905,01
2007-SECRETARIA DE AÇÃO SOCIAL E TRABALH	0,00	0,00	0,00	0,00	0,00
2007-FUNDO MUNIC. DE ASSISTENCIA SOCIAL-	2.648,00	0,00	0,00	0,00	2.648,00
2008-SECRETARIA DE ADMINISTRAÇÃO E FINAN	500,00	0,00	0,00	0,00	500,00
2008-SEC. DE OBRAS, COMUNICACAO E TRANSP	37.871,44	0,00	0,00	0,00	37.871,44
2008-SECRETARIA DE SAUDE	11.513,00	0,00	0,00	0,00	11.513,00
2008-SEC. DE EDUCACAO, CULTURA E DESPORT	2.740,70	0,00	0,00	0,00	2.740,70
2008-FUNDO MUNIC. DE ASSISTENCIA SOCIAL-	600,00	0,00	0,00	0,00	600,00
2009-SECRETARIA DE SAUDE	2.960,00	0,00	0,00	0,00	2.960,00
2009-FUNDO MUNICIPAL DE SAUDE	1.779,00	0,00	0,00	0,00	1.779,00
2009-FUNDO DE DESENV.DA EDUC.BASICA - FU	2.632,60	0,00	0,00	0,00	2.632,60

RREO - ANEXO 7 (LRF, Art 53, inciso V)

R\$ 1,00

PODER / ÓRGÃO	RESTOS A PAGAR PROCESSADOS E NÃO PROCESSADOS LIQUIDADOS EM EXERCÍCIOS ANTERIORES				
	INSCRITOS		PAGOS (c)	CANCELADOS (d)	SALDO (e) = (a+b)-(c+d)
	EM EXERCÍCIOS ANTERIORES (a)	EM 31 DE DEZ. EXERC. ANTERIOR (b)			
2009-SEC. DE OBRAS E RECURSOS HIDRICOS	40.159,40	0,00	0,00	0,00	40.159,40
2010-GABINETE DO PREFEITO	180,00	0,00	0,00	0,00	180,00
2010-SECRETARIA DE EDUCAÇÃO	20.428,00	0,00	0,00	0,00	20.428,00
2010-FUNDO MUNICIPAL DE EDUCAÇÃO	0,00	0,00	0,00	0,00	0,00
2010-SEC. DE OBRAS E RECURSOS HIDRICOS	21.122,36	0,00	0,00	0,00	21.122,36
2011-SECRETARIA DE SAÚDE	213,40	0,00	0,00	0,00	213,40
2011-FUNDO MUNICIPAL DE SAÚDE	427,22	0,00	0,00	0,00	427,22
2011-FUNDO MUNICIPAL DE EDUCAÇÃO	18.350,00	0,00	0,00	0,00	18.350,00
2011-SEC. DE OBRAS E RECURSOS HIDRICOS	4.266,20	0,00	0,00	0,00	4.266,20
2011-SEC. DE INFRAESTRUTURA MEIO AMBIENTE	0,00	0,00	0,00	0,00	0,00
2012-GABINETE DO PREFEITO	6.063,75	0,00	0,00	0,00	6.063,75
2012-SECRETARIA DE ADMINISTRAÇÃO	5.453,00	0,00	0,00	0,00	5.453,00
2012-SECRETARIA DE SAÚDE	7.539,65	0,00	0,00	0,00	7.539,65
2012-FUNDO MUNICIPAL DE SAÚDE	10.248,41	0,00	0,00	0,00	10.248,41
2012-FUNDO DE DESENV. DA EDUC. BASICA - FU	22.293,11	0,00	0,00	0,00	22.293,11
2012-SEC. DE OBRAS E RECURSOS HIDRICOS	0,00	0,00	0,00	0,00	0,00
2012-SEC. DE INFRAESTRUTURA MEIO AMBIENTE	0,00	0,00	0,00	0,00	0,00
2012-SECRETARIA DE DESENVOLVIMENTO AGRAR	1.500,00	0,00	0,00	0,00	1.500,00
2013-Gabnete do Prefeito	540,00	0,00	0,00	0,00	540,00
2013-Secretaria de Administração	2.735,93	0,00	0,00	0,00	2.735,93
2013-Secretaria de Saúde	3.592,00	0,00	0,00	0,00	3.592,00
2013-Fundo Municipal de Saúde	2.695,80	0,00	0,00	0,00	2.695,80
2013-Fundo Municipal de Educação	1.459,42	0,00	0,00	0,00	1.459,42
2013-Fundo de Desenv. da Educ. Basica - FU	400,00	0,00	0,00	0,00	400,00
2013-Secretaria de Obras	0,00	0,00	0,00	0,00	0,00
2013-Fundo Munic. de Assistência Social-	1.922,22	0,00	0,00	0,00	1.922,22
2013-Obrigações do Tesouro Municipal	336,60	0,00	0,00	0,00	336,60
2014-Secretaria de Administração	384,94	0,00	0,00	0,00	384,94
2014-Secretaria de Saúde	21.374,22	0,00	0,00	0,00	21.374,22

RREO - ANEXO 7 (LRF, Art. 53, inciso V)

R\$ 1,00

PODER / ÓRGÃO	RESTOS A PAGAR PROCESSADOS E NÃO PROCESSADOS LIQUIDADOS EM EXERCÍCIOS ANTERIORES				
	INSCRITOS		PAGOS (c)	CANCELADOS (d)	SALDO (e) = (a+b)-(c+d)
	EM EXERCÍCIOS ANTERIORES (a)	EM 31 DE DEZ. EXERC. ANTERIOR (b)			
2014-Fundo Municipal de Saúde	16.052,67	0,00	0,00	0,00	16.052,67
2014-Secretaria de Educação	0,00	0,00	0,00	0,00	0,00
2014-Fundo Municipal de Educação	8.659,98	0,00	0,00	0,00	8.659,98
2014-Secretaria de Obras	1.660,80	0,00	0,00	0,00	1.660,80
2014-Sec.de Infraestrutura Meio Ambiente	5.040,00	0,00	0,00	0,00	5.040,00
2014-Fundo Munic.da Assistência Social -	510,00	0,00	0,00	0,00	510,00
2014-Obrigações do Tesouro Municipal	3.000,00	0,00	0,00	0,00	3.000,00
2015-Secretaria de Administração	3.517,40	0,00	0,00	0,00	3.517,40
2015-Secretaria de Saúde	14.132,48	0,00	0,00	0,00	14.132,48
2015-Fundo Municipal de Saúde	21.869,65	0,00	0,00	0,00	21.869,65
2015-Fundo Municipal de Educação	5.200,00	0,00	0,00	0,00	5.200,00
2015-Fundo de Desenv.da Educ.basica - FU	0,00	0,00	0,00	0,00	0,00
2015-Secretaria de Obras	1.448,00	0,00	0,00	0,00	1.448,00
2015-Sec.de Infraestrutura Meio Ambiente	275,00	0,00	0,00	0,00	275,00
2015-Secretaria de Transportes e Comunic	148,00	0,00	0,00	0,00	148,00
2015-Fundo Mun.Dir.Criança/Adolescente-F	510,00	0,00	0,00	0,00	510,00
2015-Fundo Munic.da Assistência Social -	9.099,60	0,00	0,00	0,00	9.099,60
2015-Saae - Serviço Autônomo de Água e E	5.909,00	0,00	0,00	0,00	5.909,00
2016-Gabinete do Prefeito	13.160,00	0,00	0,00	0,00	13.160,00
2016-Secretaria de Administração e Finan	5.220,00	0,00	0,00	0,00	5.220,00
2016-Secretaria de Saúde	5.442,50	0,00	0,00	0,00	5.442,50
2016-Fundo Municipal de Saúde	25.205,00	0,00	0,00	0,00	25.205,00
2016-Fundo Municipal de Educação	1.689,75	0,00	0,00	0,00	1.689,75
2016-Secretaria de Educação	1.539,00	0,00	0,00	0,00	1.539,00
2016-Fundo Municipal de Educação	49.196,00	0,00	0,00	0,00	49.196,00
2016-Fundo de Desenv.da Educ.basica - FU	115.380,68	0,00	0,00	0,00	115.380,68
2016-Sec.de Obras,Inf.Meio Amb.e Rec.Hid	708,00	0,00	0,00	0,00	708,00
2016-Secretaria de Transportes e Comunic	527,00	0,00	0,00	0,00	527,00
2016-Fundo Mun.Dir.Criança/Adolescente-F	8.280,00	0,00	0,00	0,00	8.280,00
2016-Fundo Munic.da Assistência Social -					

[Handwritten signatures and initials in blue ink]

RREO - ANEXO 7 (LRF, Art 53, inciso V)

R\$ 1,00

PODER / ÓRGÃO	RESTOS A PAGAR PROCESSADOS E NÃO PROCESSADOS LIQUIDADOS EM EXERCÍCIOS ANTERIORES				
	INSCRITOS		PAGOS (c)	CANCELADOS (d)	SALDO (e) = (a+b)-(c+d)
	EM EXERCÍCIOS ANTERIORES (a)	EM 31 DE DEZ. EXERC. ANTERIOR (b)			
2016-Saae - Serviço Autônomo de Água e E	9.926,40	0,00	0,00	0,00	9.926,40
2016-Obrigações do Tesouro Municipal	908,37	0,00	0,00	0,00	908,37
2017-Gabinete do Prefeito	13.180,00	0,00	0,00	0,00	13.180,00
2017-Secretaria de Saúde	7.403,66	0,00	0,00	0,00	7.403,66
2017-Fundo Municipal de Saúde	26.900,65	0,00	0,00	0,00	26.900,65
2017-Secretaria de Educação	2.639,04	0,00	0,00	0,00	2.639,04
2017-Fundo Municipal de Educação	0,00	0,00	0,00	0,00	0,00
2017-Fundo de Desenv. da Educ. Básica - FU	2.140,00	0,00	0,00	0,00	2.140,00
2017-Sec. de Esporte, Cultura e Juventud	8.000,00	0,00	0,00	0,00	8.000,00
2017-Sec. de Obras, Inf. Meio Amb. e Rec. Hid	3.261,00	0,00	0,00	0,00	3.261,00
2017-Secretaria de Transportes e Comunic	430,00	0,00	0,00	0,00	430,00
2017-Secretaria de Desenvolvimento Agrar	225,00	0,00	0,00	0,00	225,00
2017-Fundo Mun. Dir. Criança/Adolescente-F	1.053,80	0,00	0,00	0,00	1.053,80
2017-Fundo Munic. da Assistência Social -	1.663,10	0,00	0,00	0,00	1.663,10
2017-Saae - Serviço Autônomo de Água e E	24.439,30	0,00	0,00	0,00	24.439,30
2018-Secretaria de Administração e Finan	1.600,42	0,00	0,00	0,00	1.600,42
2018-Secretaria de Saúde	4.996,75	0,00	0,00	0,00	4.996,75
2018-Fundo Municipal de Saúde	2.109,38	0,00	0,00	0,00	2.109,38
2018-Secretaria de Educação	2.718,34	0,00	0,00	0,00	2.718,34
2018-Fundo de Desenv. da Educ. Básica - FU	0,00	0,00	0,00	0,00	0,00
2018-Sec. de Esporte, Cultura e Juventud	2.500,00	0,00	0,00	0,00	2.500,00
2018-Sec. de Obras, Inf. e Recursos Hídric	3.433,10	0,00	0,00	0,00	3.433,10
2018-Secretaria de Transportes e Comunic	300,00	0,00	0,00	0,00	300,00
2018-Fundo Municipal da Assistência Social -	1.900,00	0,00	0,00	0,00	1.900,00
2018-Fundo Municipal da Seguridade Socia	5.510,72	0,00	0,00	0,00	5.510,72
2018-SAAE - Serviço Autônomo de Água e E	2.930,10	0,00	0,00	0,00	2.930,10
2019-Secretaria de Administração e Finan	0,00	0,00	0,00	0,00	0,00
2019-Secretaria de Saúde	0,00	0,00	0,00	0,00	0,00
2019-Fundo Municipal de Saúde	6.783,25	0,00	0,00	0,00	6.783,25

RREO - ANEXO 7 (LRF, Art 53, inciso V)

R\$ 1,00

PODER / ÓRGÃO	RESTOS A PAGAR PROCESSADOS E NÃO PROCESSADOS LIQUIDADOS EM EXERCÍCIOS ANTERIORES				
	INSCRITOS		PAGOS (c)	CANCELADOS (d)	SALDO (e) = (a+b)-(c+d)
	EM EXERCÍCIOS ANTERIORES (a)	EM 31 DE DEZ. EXERC. ANTERIOR (b)			
2019-Fundo Municipal de Educação	970,00	0,00	0,00	0,00	970,00
2019-Fundo de Desenv. da Educ. Básica - FU	0,00	0,00	0,00	0,00	0,00
2019-Sec. de Esporte, Cultura e Juventud	0,00	0,00	0,00	0,00	0,00
2019-Sec. de Obras, Inf. e Recursos Hídric	15.143,69	0,00	0,00	0,00	15.143,69
2019-Secretaria de Transportes e Comunic	0,00	0,00	0,00	0,00	0,00
2019-Fundo Munic. da Assistência Social -	6.431,90	0,00	0,00	0,00	6.431,90
2019-SAAE - Serviço Autônomo de Água e E	1.411,00	0,00	0,00	0,00	1.411,00
2019-Manut. Func. do Fundo do Meio Ambien	0,00	0,00	0,00	0,00	0,00
2020-Gabinete do Prefeito	437,58	0,00	0,00	0,00	437,58
2020-Secretaria de Administração e Finan	923,78	0,00	0,00	0,00	923,78
2020-Secretaria de Saúde	1.160,34	0,00	0,00	0,00	1.160,34
2020-Fundo Municipal de Saúde	252.338,74	0,00	0,00	0,00	252.338,74
2020-Fundo de Desenv. da Educ. Básica - FU	1.787,06	0,00	0,00	0,00	1.787,06
2020-Sec. de Esporte, Cultura e Juventud	2.650,00	0,00	0,00	0,00	2.650,00
2020-Sec. de Obras, Inf. e Recursos Hídric	632,06	0,00	0,00	0,00	632,06
2020-Secretaria de Transportes e Comunic	48,62	0,00	0,00	0,00	48,62
2020-Secretaria de Desenvolvimento Agrar	194,48	0,00	0,00	0,00	194,48
2020-Fundo Mun. Dir. Criança/Adolescente-F	80,00	0,00	0,00	0,00	80,00
2020-Fundo Munic. da Assistência Social -	7.105,00	0,00	0,00	0,00	7.105,00
2020-SAAE - Serviço Autônomo de Água e E	18.721,99	0,00	0,00	0,00	18.721,99
2021-Gabinete do Prefeito	0,00	2.815,23	2.815,23	0,00	0,00
2021-Secretaria de Administração e Finan	0,00	33.100,45	33.100,45	0,00	0,00
2021-Secretaria de Saúde	0,00	53.846,88	53.846,88	0,00	450,00
2021-Fundo Municipal de Saúde	0,00	761.499,88	699.271,88	0,00	62.228,00
2021-Fundo Municipal de Educação	0,00	26.025,23	26.025,23	0,00	0,00
2021-Fundo de Desenv. da Educ. Básica - FU	0,00	2.545.913,84	2.166.615,54	0,00	379.298,30
2021-Sec. de Esporte, Cultura e Turismo	0,00	8.090,00	8.090,00	0,00	0,00
2021-Sec. de Obras, Inf. e Recursos Hídric	0,00	221.897,88	218.398,68	0,00	3.499,20
2021-Secretaria de Transportes e Comunic	0,00	17.118,04	17.118,04	0,00	0,00

RREO - ANEXO 7 (LRF, Art 53, inciso V)

R\$ 1,00

PODER / ÓRGÃO	RESTOS A PAGAR PROCESSADOS E NÃO PROCESSADOS LIQUIDADOS EM EXERCÍCIOS ANTERIORES				
	INSCRITOS		PAGOS (c)	CANCELADOS (d)	SALDO (e) = (a+b)-(c+d)
	EM EXERCÍCIOS ANTERIORES (a)	EM 31 DE DEZ. EXERC. ANTERIOR (b)			
2021-Secretaria de Desenvolvimento Agrar	0,00	980,00	980,00	0,00	0,00
2021-Secretaria de Assistência Social e	0,00	13.638,00	13.638,00	0,00	0,00
2021-Fundo Munic.da Assistência Social -	0,00	47.081,72	24.581,72	0,00	22.500,00
2021-SAAE - Serviço Autônomo de Água e E	0,00	12.139,01	11.981,61	0,00	157,40
2021-Manut.Func. do Fundo do Meio Ambien	0,00	35.384,99	16.876,57	0,00	18.508,42
Legislativo	0,00	0,00	0,00	0,00	0,00
RESTOS A PAGAR (INTRA-ORÇAMENTÁRIO (II))	0,00	0,00	0,00	0,00	0,00
TOTAL (III)=(I)+(II)	2.719.756,44	3.779.981,15	3.293.339,83	0,00	3.206.397,76

RREO - ANEXO 7 (LRF, Art 53, inciso V)

R\$ 1,00

PODER / ÓRGÃO	RESTOS A PAGAR NÃO PROCESSADOS							SALDO TOTAL (l) = (e)+(k)
	INSCRITOS		LIQUIDADOS (h)	PAGOS (i)	CANCELADOS (j)	SALDO (k) = (f+g)-(i+j)		
	EM EXERCÍCIOS ANTERIORES (f)	EM 31 DE DEZ. EXERC. ANTERIOR (g)						
RESTOS A PAGAR (EXCETO INTRA-ORÇAMENTÁRIO (I))	5.232.517,42	931.182,78	795.715,61	775.610,79	0,00	5.388.089,41	8.594.487,17	
Executivo	5.232.517,42	931.182,78	795.715,61	775.610,79	0,00	5.388.089,41	8.594.487,17	
2004-SECRETARIA DE ADMINISTRAÇÃO E FINAN	0,00	0,00	0,00	0,00	0,00	0,00	1.614.872,67	
2005-SECRETARIA DE ADMINISTRAÇÃO E FINAN	0,00	0,00	0,00	0,00	0,00	0,00	6.783,50	
2005-SECRETARIA DE OBRAS, COMERCIO E TRA	0,00	0,00	0,00	0,00	0,00	0,00	2.103,00	
2005-SECRETARIA DE SAUDE	0,00	0,00	0,00	0,00	0,00	0,00	7.096,90	
2005-SECRETARIA DE EDUCACAO, CULTURA E D	0,00	0,00	0,00	0,00	0,00	0,00	6.201,80	
2006-SECRETARIA DE ADMINISTRAÇÃO E FINAN	0,00	0,00	0,00	0,00	0,00	0,00	1.160,67	
2006-FUNDO MUNICIPAL DE SAUDE	0,00	0,00	0,00	0,00	0,00	0,00	3.972,50	
2006-FUNDO MUNICIPAL DE EDUCACAO	0,00	0,00	0,00	0,00	0,00	0,00	13.379,46	
2006-FUNDO DE MAN. DESENV. DO ENS. FUND. - FU	0,00	0,00	0,00	0,00	0,00	0,00	1.040,00	
2006-SEC. AGRIC. ABAST. REC. HIDRICOS E MEIO	0,00	0,00	0,00	0,00	0,00	0,00	60,00	
2006-FUNDO MUNICIPAL DE ASSISTENCIA SOCI	0,00	0,00	0,00	0,00	0,00	0,00	1.040,00	
2007-SEC. DE OBRAS, COMERCIO E TRANSPORT	0,00	0,00	0,00	0,00	0,00	0,00	6.890,20	
2007-FUNDO MUNICIPAL DE SAUDE	0,00	0,00	0,00	0,00	0,00	0,00	19.390,23	
2007-SEC. DE EDUCACAO, CULTURA E DESPORT	0,00	0,00	0,00	0,00	0,00	0,00	2.061,00	
2007-FUNDO MUNICIPAL DE EDUCACAO	0,00	0,00	0,00	0,00	0,00	0,00	6.905,01	
2007-SECRETARIA DE AÇÃO SOCIAL E TRABALH	500,00	0,00	0,00	0,00	0,00	500,00	500,00	
2007-FUNDO MUNIC. DE ASSISTENCIA SOCIAL-	0,00	0,00	0,00	0,00	0,00	0,00	2.648,00	
2008-SECRETARIA DE ADMINISTRAÇÃO E FINAN	0,00	0,00	0,00	0,00	0,00	0,00	500,00	
2008-SEC. DE OBRAS, COMUNICACAO E TRANSP	0,00	0,00	0,00	0,00	0,00	0,00	37.871,44	
2008-SECRETARIA DE SAUDE	0,00	0,00	0,00	0,00	0,00	0,00	11.513,00	
2008-SEC. DE EDUCACAO, CULTURA E DESPORT	0,00	0,00	0,00	0,00	0,00	0,00	2.740,70	
2008-FUNDO MUNIC. DE ASSISTENCIA SOCIAL-	0,00	0,00	0,00	0,00	0,00	0,00	600,00	
2009-SECRETARIA DE SAUDE	0,00	0,00	0,00	0,00	0,00	0,00	2.960,00	
2009-FUNDO MUNICIPAL DE SAUDE	0,00	0,00	0,00	0,00	0,00	0,00	1.779,00	
2009-FUNDO DE DESENV. DA EDUC. BASICA - FU	0,00	0,00	0,00	0,00	0,00	0,00	2.632,60	
2009-SEC. DE OBRAS E RECURSOS HIDRICOS	1.395.997,75	0,00	0,00	0,00	0,00	1.395.997,75	1.436.157,15	

RREO - ANEXO 7 (LRF, Art 53, inciso V)

R\$ 1,00

PODER / ÓRGÃO	RESTOS A PAGAR NÃO PROCESSADOS						SALDO TOTAL (l) = (e)+(k)
	INSCRITOS		LIQUIDADOS (h)	PAGOS (i)	CANCELADOS (j)	SALDO (k) = (f+g)-(i+j)	
	EM EXERCÍCIOS ANTERIORES (f)	EM 31 DE DEZ. EXERC. ANTERIOR (g)					
2010-GABINETE DO PREFEITO	0,00	0,00	0,00	0,00	0,00	0,00	180,00
2010-SECRETARIA DE EDUCAÇÃO	0,00	0,00	0,00	0,00	0,00	0,00	20.478,00
2010-FUNDO MUNICIPAL DE EDUCAÇÃO	12.800,00	0,00	0,00	0,00	0,00	12.800,00	12.800,00
2010-SEC. DE OBRAS E RECURSOS HIDRICOS	168.694,07	0,00	0,00	0,00	0,00	168.694,07	189.816,43
2011-SECRETARIA DE SAUDE	0,00	0,00	0,00	0,00	0,00	0,00	213,40
2011-FUNDO MUNICIPAL DE SAUDE	0,00	0,00	0,00	0,00	0,00	0,00	477,22
2011-FUNDO MUNICIPAL DE EDUCAÇÃO	0,00	0,00	0,00	0,00	0,00	0,00	18.350,00
2011-SEC. DE OBRAS E RECURSOS HIDRICOS	0,00	0,00	0,00	0,00	0,00	0,00	4.266,20
2011-SEC.DE INFRAESTRUTURA MEIO AMBIENTE	0,04	0,00	0,00	0,00	0,00	0,04	0,04
2012-GABINETE DO PREFEITO	0,00	0,00	0,00	0,00	0,00	0,00	6.063,75
2012-SECRETARIA DE ADMINISTRAÇÃO	0,00	0,00	0,00	0,00	0,00	0,00	5.453,00
2012-SECRETARIA DE SAUDE	0,00	0,00	0,00	0,00	0,00	0,00	7.539,65
2012-FUNDO MUNICIPAL DE SAUDE	9.693,60	0,00	0,00	0,00	0,00	9.693,60	19.942,01
2012-FUNDO DE DESENV.DA EDUC.BASICA - FU	0,00	0,00	0,00	0,00	0,00	0,00	22.293,11
2012-SEC. DE OBRAS E RECURSOS HIDRICOS	15.339,06	0,00	0,00	0,00	0,00	15.339,06	15.339,06
2012-SEC.DE INFRAESTRUTURA MEIO AMBIENTE	2.360,00	0,00	0,00	0,00	0,00	2.360,00	2.360,00
2012-SECRETARIA DE DESENVOLVIMENTO AGRAR	47.600,00	0,00	0,00	0,00	0,00	47.600,00	49.100,00
2013-Gabinete do Prefeito	0,00	0,00	0,00	0,00	0,00	0,00	540,00
2013-Secretaria de Administração	0,00	0,00	0,00	0,00	0,00	0,00	2.735,93
2013-Secretaria de Saude	0,00	0,00	0,00	0,00	0,00	0,00	3.592,00
2013-Fundo Municipal de Saude	0,00	0,00	0,00	0,00	0,00	0,00	2.695,80
2013-Fundo Municipal de Educação	0,00	0,00	0,00	0,00	0,00	0,00	1.459,42
2013-Fundo de Desenv.da Educ.Basica - FU	0,00	0,00	0,00	0,00	0,00	0,00	400,00
2013-Secretaria de Obras	14.514,72	0,00	0,00	0,00	0,00	14.514,72	14.514,72
2013-Fundo Munic. de Assistência Social-	0,00	0,00	0,00	0,00	0,00	0,00	1.922,22
2013-Obrigações do Tesouro Municipal	0,00	0,00	0,00	0,00	0,00	0,00	336,60
2014-Secretaria de Administração	12.084,92	0,00	0,00	0,00	0,00	12.084,92	12.469,86
2014-Secretaria de Saude	62.000,00	0,00	0,00	0,00	0,00	62.000,00	83.374,22
2014-Fundo Municipal de Saude	0,00	0,00	0,00	0,00	0,00	0,00	16.052,67
2014-Secretaria de Educação	70.932,20	0,00	0,00	0,00	0,00	70.932,20	70.932,20

RREO - ANEXO 7 (LRF, Art 53, inciso V)

R\$ 1,00

PODER / ÓRGÃO	INSCRITOS		LIQUIDADOS (h)	PAGOS (i)	CANCELADOS (j)	SALDO (k) = (f+g) - (i+j)	SALDO TOTAL (l) = (e)+(k)
	EM EXERCÍCIOS ANTERIORES (f)	EM 31 DE DEZ. EXERC. ANTERIOR (g)					
	RESTOS A PAGAR NÃO PROCESSADOS						
2014-Fundo Municipal de Educação	24.013,35	0,00	0,00	0,00	0,00	24.013,35	32.673,33
2014-Secretaria de Obras	410.164,37	0,00	0,00	0,00	0,00	410.164,37	411.825,17
2014-Sec.de Infraestrutura Meio Ambiente	0,00	0,00	0,00	0,00	0,00	0,00	5.040,00
2014-Fundo Munic.da Assistência Social -	0,00	0,00	0,00	0,00	0,00	0,00	510,00
2014-Obrigações do Tesouro Municipal	0,00	0,00	0,00	0,00	0,00	0,00	3.000,00
2015-Secretaria de Administração	0,00	0,00	0,00	0,00	0,00	0,00	3.517,40
2015-Secretaria de Saúde	0,00	0,00	0,00	0,00	0,00	0,00	14.132,48
2015-Fundo Municipal de Saúde	922,96	0,00	0,00	0,00	0,00	922,96	22.792,61
2015-Fundo Municipal de Educação	3.950,00	0,00	0,00	0,00	0,00	3.950,00	9.150,00
2015-Fundo de Desenv.da Educ.Basica - FU	98.240,80	0,00	0,00	0,00	0,00	98.240,80	98.240,80
2015-Secretaria de Obras	0,00	0,00	0,00	0,00	0,00	0,00	1.448,00
2015-Sec.de Infraestrutura Meio Ambiente	66.451,30	0,00	0,00	0,00	0,00	66.451,30	66.726,30
2015-Secretaria de Transportes e Comunic	0,00	0,00	0,00	0,00	0,00	0,00	148,00
2015-Fundo Mun.Dir.Criança/Adolescente-F	0,00	0,00	0,00	0,00	0,00	0,00	510,00
2015-Fundo Munic.da Assistência Social -	0,00	0,00	0,00	0,00	0,00	0,00	9.099,60
2015-Saae - Serviço Autônomo de Água e E	0,00	0,00	0,00	0,00	0,00	0,00	5.909,00
2016-Gabinete do Prefeito	0,00	0,00	0,00	0,00	0,00	0,00	13.160,00
2016-Secretaria de Administração e Finan	0,00	0,00	0,00	0,00	0,00	0,00	5.220,00
2016-Secretaria de Saúde	0,00	0,00	0,00	0,00	0,00	0,00	5.442,50
2016-Fundo Municipal de Saúde	222.190,09	0,00	0,00	0,00	0,00	222.190,09	25.205,00
2016-Secretaria de Educação	0,00	0,00	0,00	0,00	0,00	0,00	223.879,84
2016-Fundo Municipal de Educação	0,00	0,00	0,00	0,00	0,00	0,00	1.539,00
2016-Fundo de Desenv.da Educ.Basica - FU	10.255,29	0,00	0,00	0,00	0,00	10.255,29	59.451,29
2016-Sec.de Obras,Inf.Meio Amb.e Rec.Hid	242.923,40	0,00	0,00	0,00	0,00	242.923,40	358.304,08
2016-Secretaria de Transportes e Comunic	0,00	0,00	0,00	0,00	0,00	0,00	708,00
2016-Fundo Mun.Dir.Criança/Adolescente-F	0,00	0,00	0,00	0,00	0,00	0,00	527,00
2016-Fundo Munic.da Assistência Social -	0,00	0,00	0,00	0,00	0,00	0,00	8.280,00
2016-Saae - Serviço Autônomo de Água e E	0,00	0,00	0,00	0,00	0,00	0,00	9.926,40
2016-Obrigações do Tesouro Municipal	0,00	0,00	0,00	0,00	0,00	0,00	908,37
2017-Gabinete do Prefeito	0,00	0,00	0,00	0,00	0,00	0,00	13.180,00

RREO - ANEXO 7 (LRF, Art 53, inciso V)

R\$ 1,00

PODER / ÓRGÃO	RESTOS A PAGAR NÃO PROCESSADOS					CANCELADOS (j)	SALDO (k) = (f+g) - (i+j)	SALDO TOTAL (l) = (e)+(k)
	INSCRITOS		LIQUIDADOS (h)	PAGOS (i)	EM 31 DE DEZ. EXERC. ANTERIOR (g)			
	EM EXERCÍCIOS ANTERIORES (f)	EM EXERCÍCIOS EXERC. ANTERIOR (g)						
2017-Secretaria de Saúde	0,00	0,00	0,00	0,00	0,00	0,00	7.403,66	
2017-Fundo Municipal de Saúde	0,00	0,00	0,00	0,00	0,00	0,00	26.900,65	
2017-Secretaria de Educação	0,00	0,00	0,00	0,00	0,00	0,00	2.639,04	
2017-Fundo Municipal de Educação	216,00	0,00	0,00	0,00	0,00	216,00	216,00	
2017-Fundo de Desenv. da Educ. Básica - FU	0,00	0,00	0,00	0,00	0,00	0,00	2.140,00	
2017-Sec. de Esporte, Cultura e Juventud	0,00	0,00	0,00	0,00	0,00	0,00	8.000,00	
2017-Sec. de Obras, Inf. Meio Amb. e Rec. Hid	1.987,12	0,00	0,00	0,00	0,00	1.987,12	5.248,12	
2017-Secretaria de Transportes e Comunic	0,00	0,00	0,00	0,00	0,00	0,00	430,00	
2017-Secretaria de Desenvolvimento Agrar	0,00	0,00	0,00	0,00	0,00	0,00	225,00	
2017-Fundo Mun. Dir. Criança/Adolescente-F	0,00	0,00	0,00	0,00	0,00	0,00	1.053,80	
2017-Fundo Munic. da Assistência Social -	0,00	0,00	0,00	0,00	0,00	0,00	1.663,10	
2017-Saae - Serviço Autônomo de Água e E	0,00	0,00	0,00	0,00	0,00	0,00	24.439,30	
2018-Secretaria de Administração e Finan	3.000,00	0,00	0,00	0,00	0,00	3.000,00	4.600,42	
2018-Secretaria de Saúde	0,00	0,00	0,00	0,00	0,00	0,00	4.996,75	
2018-Fundo Municipal de Saúde	0,00	0,00	0,00	0,00	0,00	0,00	2.109,38	
2018-Secretaria de Educação	0,00	0,00	0,00	0,00	0,00	0,00	2.718,34	
2018-Fundo de Desenv. da Educ. Básica - FU	6.022,14	0,00	0,00	0,00	0,00	6.022,14	6.022,14	
2018-Sec. de Esporte, Cultura e Juventud	0,00	0,00	0,00	0,00	0,00	0,00	2.500,00	
2018-Sec. de Obras, Inf. e Recursos Hídric	275.911,25	0,00	0,00	0,00	0,00	275.911,25	279.344,35	
2018-Secretaria de Transportes e Comunic	0,00	0,00	0,00	0,00	0,00	0,00	300,00	
2018-Fundo Munic. da Assistência Social -	0,00	0,00	0,00	0,00	0,00	0,00	1.900,00	
2018-Fundo Municipal da Seguridade Socia	0,00	0,00	0,00	0,00	0,00	0,00	5.510,72	
2018-SAAE - Serviço Autônomo de Água e E	0,00	0,00	0,00	0,00	0,00	0,00	2.930,10	
2019-Secretaria de Administração e Finan	2.259,91	0,00	0,00	0,00	0,00	2.259,91	2.259,91	
2019-Secretaria de Saúde	135,12	0,00	0,00	0,00	0,00	135,12	135,12	
2019-Fundo Municipal de Saúde	47.887,35	0,00	0,00	0,00	0,00	47.887,35	54.670,60	
2019-Fundo Municipal de Educação	0,00	0,00	0,00	0,00	0,00	0,00	970,00	
2019-Fundo de Desenv. da Educ. Básica - FU	1.653,87	0,00	0,00	0,00	0,00	1.653,87	1.653,87	
2019-Sec. de Esporte, Cultura e Juventud	2.519,00	0,00	0,00	0,00	0,00	2.519,00	2.519,00	
2019-Sec. de Obras, Inf. e Recursos Hídric	666.688,76	0,00	0,00	0,00	0,00	666.688,76	661.832,45	

RELATÓRIO RESUMIDO DA EXECUÇÃO ORÇAMENTÁRIA
 DEMONSTRATIVO DOS RESTOS A PAGAR
 POR PODER E ÓRGÃO
 ORÇAMENTOS FISCAL E DA SEGURIDADE SOCIAL
 1º Bimestre de 2022 (Janeiro a Fevereiro)

RR00 - ANEXO 7 (LRF, Art 53, inciso V)

R\$ 1,00

PODER / ÓRGÃO	INSCRITOS		LIQUIDADOS (h)	PAGOS (i)	CANCELADOS (j)	SALDO (k) = (f+g) - (i+j)	SALDO TOTAL (l) = (e)+(k)
	EM EXERCÍCIOS ANTERIORES (f)	EM 31 DE DEZ. EXERC. ANTERIOR (g)					
2019-Secretaria de Transportes e Comunic	1.000,00	0,00	0,00	0,00	0,00	1.000,00	1.000,00
2019-Fundo Munic.da Assistência Social -	999,99	0,00	0,00	0,00	0,00	999,99	7.431,89
2019-SAAE - Serviço Autônomo de Água e E	0,00	0,00	0,00	0,00	0,00	0,00	1.411,00
2019-Manut.Func. do Fundo do Meio Ambien	2.887,34	0,00	0,00	0,00	0,00	2.887,34	2.887,34
2020-Gabinete do Prefeito	0,00	0,00	0,00	0,00	0,00	0,00	437,58
2020-Secretaria de Administração e Finan	0,00	0,00	0,00	0,00	0,00	0,00	923,78
2020-Secretaria de Saúde	0,00	0,00	0,00	0,00	0,00	0,00	1.160,34
2020-Fundo Municipal de Saúde	717.832,69	0,00	0,00	0,00	0,00	717.832,69	970.171,43
2020-Fundo de Desenv. da Educ. Básica - FU	0,00	0,00	0,00	0,00	0,00	0,00	1.787,06
2020-Sec. de Esporte, Cultura e Juventud	0,00	0,00	0,00	0,00	0,00	0,00	2.650,00
2020-Sec.de Obras, Inf. e Recursos Hídric	609.898,96	0,00	0,00	0,00	0,00	609.898,96	610.531,02
2020-Secretaria de Transportes e Comunic	0,00	0,00	0,00	0,00	0,00	0,00	48,62
2020-Secretaria de Desenvolvimento Agrar	0,00	0,00	0,00	0,00	0,00	0,00	194,48
2020-Fundo Mun.Dir.Criança/Adolescente-F	0,00	0,00	0,00	0,00	0,00	0,00	80,00
2020-Fundo Munic.da Assistência Social -	0,00	0,00	0,00	0,00	0,00	0,00	7.105,00
2020-SAAE - Serviço Autônomo de Água e E	0,00	0,00	0,00	0,00	0,00	0,00	18.721,99
2021-Gabinete do Prefeito	0,00	0,00	0,00	0,00	0,00	0,00	0,00
2021-Secretaria de Administração e Finan	0,00	85.066,74	23.083,00	23.083,74	0,00	61.983,74	61.983,74
2021-Secretaria de Saúde	0,00	4.200,00	4.200,00	4.200,00	0,00	0,00	450,00
2021-Fundo Municipal de Saúde	0,00	520.153,53	493.669,20	485.560,00	0,00	34.593,53	96.821,53
2021-Fundo Municipal de Educação	0,00	43.485,01	43.485,01	43.474,39	0,00	60,62	60,62
2021-Fundo de Desenv. da Educ. Básica - FU	0,00	0,20	0,00	0,20	0,00	0,00	379.298,50
2021-Sec. de Esporte, Cultura e Turismo	0,00	0,00	0,00	0,00	0,00	0,00	0,00
2021-Sec.de Obras, Inf. e Recursos Hídric	0,00	163.664,96	118.640,10	118.640,10	0,00	45.024,86	48.524,06
2021-Secretaria de Transportes e Comunic	0,00	0,00	0,00	0,00	0,00	0,00	0,00
2021-Secretaria de Desenvolvimento Agrar	0,00	3.500,00	3.500,00	3.500,00	0,00	0,00	0,00
2021-Secretaria de Assistência Social e	0,00	0,00	0,00	0,00	0,00	0,00	0,00
2021-Fundo Munic.da Assistência Social -	0,00	10.400,00	10.400,00	10.400,00	0,00	0,00	22.500,00
2021-SAAE - Serviço Autônomo de Água e E	0,00	97.212,34	95.238,30	83.303,30	0,00	13.909,04	14.066,44
2021-Manut.Func. do Fundo do Meio Ambien	0,00	3.500,00	3.500,00	3.500,00	0,00	0,00	18.508,42

RREO - ANEXO 7 (LRF, Art 53, inciso V)

R\$ 1,00

PODER / ÓRGÃO	RESTOS A PAGAR NÃO PROCESSADOS									
	INSCRITOS		LIQUIDADOS (h)	PAGOS (i)	CANCELADOS (j)	SALDO (k) = (f+g)-(i+j)	SALDO TOTAL (l) = (e)+(k)			
	EM EXERCÍCIOS ANTERIORES (f)	EM 31 DE DEZ. EXERC. ANTERIOR (g)								
Legislativo	0,00	0,00	0,00	0,00	0,00	0,00	0,00			
RESTOS A PAGAR (INTRA-ORÇAMENTÁRIO (II))	0,00	0,00	0,00	0,00	0,00	0,00	0,00			
TOTAL (III)=(I)+(II)	5.232.517,42	931.182,78	795.715,61	775.610,79	0,00	5.388.089,41	8.594.487,17			




RREO - ANEXO 7 (LRF, Art 53, inciso V)

R\$ 1,00

PODER / ÓRGÃO	RESTOS A PAGAR PROCESSADOS E NÃO PROCESSADOS LIQUIDADOS EM EXERCÍCIOS ANTERIORES				SALDO (e) = (a+b)-(c+d)
	INSCRITOS		PAGOS (c)	CANCELADOS (d)	
	EM EXERCÍCIOS ANTERIORES (a)	EM 31 DE DEZ. EXERC. ANTERIOR (b)			
RESTOS A PAGAR (INTRA-ORÇAMENTÁRIO (II))	0,00	0,00	0,00	0,00	0,00

[Handwritten signature]

[Handwritten signature]

PODER / ÓRGÃO	RESTOS A PAGAR NÃO PROCESSADOS										
	INSCRITOS		EM 31 DE DEZ. EXERC. ANTERIOR (g)	LIQUIDADOS (h)	PAGOS (i)	CANCELADOS (j)	SALDO (k) = (f+g) - (i+j)	SALDO TOTAL (l) = (e)+(k)			
	EM EXERCÍCIOS ANTERIORES (f)										
RESTOS A PAGAR (INTRA-ORÇAMENTARIO (II))	0,00	0,00	0,00	0,00	0,00	0,00	0,00	0,00	0,00	0,00	0,00
<p>FONTE: SISTEMA: Aspec Informática - UNIDADE RESPONSÁVEL: Prefeitura Municipal de Ipuéiras - DATA DA EMISSÃO: 30/03/2022 - HORA DA EMISSÃO: 09:18:38</p> <p>NOTAS:</p>											
	 FRANCISCO SOUTO VASCONCELOS PREFEITO			 FRANCISCO SOUTO VASCONCELOS SECRETÁRIO DE ADMINISTRAÇÃO E FINANÇAS			 JOSE LIMA FEITOSA CONTROLADOR GERAL				

RREO - ANEXO 8 (LDB, Art.72) R\$ 1,00

RECEITAS RESULTANTE DE IMPOSTOS (Arts. 212 e 212-A da Constituição Federal)		PREVISÃO ATUALIZADA (a)	RECEITAS REALIZADAS Até o Bimestre (b)
RECEITA RESULTANTE DE IMPOSTOS (caput do art. 212 da Constituição)			
1 - RECEITAS DE IMPOSTOS		1.826.941,30	595.840,83
1.1 - Receita resultante do imposto sobre a propriedade predial e territorial urbana - IPTU		208.500,00	59.371,48
1.2 - Receita resultante do imposto sobre transmissão inter vivos - ITBI		67.400,00	13.500,00
1.3 - Receita resultante do imposto sobre serviços de qualquer natureza - ISS		462.241,00	103.165,91
1.4 - Receita resultante do imposto de renda retido na fonte - IRRF		1.088.800,30	419.803,44
2 - RECEITA DE TRANSFERÊNCIAS CONSTITUCIONAIS E LEGAIS		39.103.821,00	9.893.541,92
2.1 - Cota parte do FPM		32.570.979,00	8.417.933,39
2.1.1 - Parcela referente à CF, art. 159, I, alínea b		29.865.579,00	8.417.933,39
2.1.2 - Parcela referente à CF, art. 159, I, alíneas d e		2.705.400,00	0,00
2.2 - Cota parte do ICMS		5.085.600,00	1.134.781,60
2.3 - Cota parte IPI - Exportação		35.485,00	5.145,48
2.4 - Cota parte ITR		757,00	294,72
2.5 - Cota parte IPVA		1.411.000,00	335.386,73
2.6 - Cota parte IOF-ouro		0,00	0,00
2.7 - Compensações financeiras provenientes de impostos e transferências constitucionais		0,00	0,00
3 - TOTAL DA RECEITA RESULTANTE DE IMPOSTOS (1 + 2)		40.930.762,30	10.489.382,75
4 - TOTAL DESTINADO AO FUNDEB - 20% DE ((2.1.1) + (2.2) + (2.3) + (2.4) + (2.5))		8.639.968,40	1.979.292,90
5 - VALOR MÍNIMO A SER APLICADO ALÉM DO VALOR DESTINADO AO FUNDEB - 5% DE ((2.1.1) + (2.2) + (2.3) + (2.4) + (2.5)) + 25% DE ((1.1) + (1.2) + (1.3) + (1.4) + (2.1.2) + (2.6) + (2.7))		2.933.006,38	643.637,30

FUNDEB

RECEITAS RECEBIDAS DO FUNDEB DO EXERCÍCIO	PREVISÃO ATUALIZADA (a)	RECEITAS REALIZADAS Até o Bimestre (b)	
6 - RECEITAS RECEBIDAS DO FUNDEB	37.772.300,00	9.973.703,30	
6.1 - FUNDEB - Impostos e Transferências de Impostos	25.772.300,00	5.594.100,28	
6.1.1 - Principal	25.767.300,00	5.533.984,90	
6.1.2 - Rendimentos de aplicação financeira	5.000,00	60.115,38	
6.2 - FUNDEB - Complementação da União - VAAF	7.800.000,00	2.845.621,27	
6.2.1 - Principal	7.800.000,00	2.845.621,27	
6.2.2 - Rendimentos de aplicação financeira	0,00	0,00	
6.3 - FUNDEB - Complementação da União - VAAT	4.200.000,00	1.533.981,75	
6.3.1 - Principal	4.200.000,00	1.533.981,75	
6.3.2 - Rendimentos de aplicação financeira	0,00	0,00	
7 - RESULTADO LÍQUIDO DAS TRANSFERÊNCIAS DO FUNDEB (6.1.1 - 4)	17.127.331,60	3.554.692,00	
RECURSOS RECEBIDOS EM EXERCÍCIOS ANTERIORES E NÃO UTILIZADOS (SUPERÁVIT)	VALOR		
8 - TOTAL DOS RECURSOS DE SUPERÁVIT	0,00		
8.1 - SUPERÁVIT DO EXERCÍCIO IMEDIATAMENTE ANTERIOR	0,00		
8.2 - SUPERÁVIT RESIDUAL DE OUTROS EXERCÍCIOS	0,00		
9 - TOTAL DOS RECURSOS DO FUNDEB DISPONÍVEIS PARA UTILIZAÇÃO (6 + 8)	9.973.703,30		
DESPESAS COM RECURSOS DO FUNDEB (Por Área de Atuação)6	DESPESAS EMPENHADAS Até o Bimestre (d)	DESPESAS LIQUIDADAS Até o Bimestre (e)	DESPESAS PAGAS Até o Bimestre (f)
10 - PROFISSIONAIS DA EDUCAÇÃO BÁSICA	8.555.000,00	4.936.264,86	4.866.380,43
10.1 - Educação infantil	1.358.000,00	721.266,23	716.764,08
10.1.1 - Creche	1.193.000,00	668.496,80	663.994,65
10.1.2 - Pré-escola	165.000,00	52.769,43	52.769,43
10.2 - Ensino fundamental	7.197.000,00	4.214.998,63	4.149.616,35
11-OUTRAS DESPESAS	454.002,50	33.640,73	24.030,73
11.1 - Educação infantil	5.000,00	0,00	0,00

5

11.1.1 - Creche	0,00	5.000,00	0,00	0,00	0,00
11.1.2 - Pré-escola	3.572.421,00	0,00	0,00	0,00	0,00
11.2 - Ensino fundamental	10.659.749,49	449.002,50	33.640,73	24.030,73	
12- TOTAL DAS DESPESAS COM RECURSOS DO FUNDEB (10 + 11)	46.348.809,90	9.009.002,50	4.969.905,59	4.890.411,16	

INDICADORES DO FUNDEB

DESPESAS CUSTEADAS COM RECEITAS DO FUNDEB RECEBIDAS NO EXERCÍCIO

	DESPESAS EMPENHADAS Até o Bimestre (d)	DESPESAS LIQUIDADAS Até o Bimestre (e)	DESPESAS PAGAS Até o Bimestre (f)
13- Total das despesas do FUNDEB com profissionais de educação básica	8.555.000,00	4.936.264,86	4.866.380,43
14- Total das despesas custeadas com FUNDEB - impostos e transferências de impostos	2.155.002,50	512.509,81	502.899,81
15- Total das despesas custeadas com FUNDEB - complementação da União - VAAF	6.002.000,00	3.847.580,71	3.782.198,43
16- Total das despesas custeadas com FUNDEB - complementação da União - VAAT	1.012.000,00	609.815,07	605.312,92
17- Total das despesas custeadas com FUNDEB - complementação da União - VAAT aplicadas na educação infantil	1.012.000,00	609.815,07	605.312,92
18- Total das despesas custeadas com FUNDEB - complementação da União - VAAT aplicadas em despesa de Capital	0,00	0,00	0,00

INDICADORES - Art.212-A, Inciso XI e Parágrafo 3º - Constituição Federal

	VALOR EXIGIDO (i)	VALOR APLICADO (j)	VALOR CONSIDERADO APÓS DEDUÇÕES (k)	% APLICADO (l)
19- Mínimo de 70% do FUNDEB na Remuneração dos profissionais da educação básica	6.981.592,31	4.936.264,86	4.936.264,86	49,49
20 - Percentual de 50% da Complementação da União ao FUNDEB (VAAT) na educação infantil	766.990,88	609.815,07	609.815,07	39,75
21- Mínimo de 15% da complementação da União ao FUNDEB - VAAT em Despesas de Capital	230.097,26	0,00	0,00	0,00

INDICADOR - Art.25, Parágrafo 3º - Lei nº 14.113, de 2020 - (Máximo de 10% de Superavit)}

	VALOR MÁXIMO PERMITIDO (m)	VALOR NÃO APLICADO (n)	VALOR NÃO APLICADO APÓS AJUSTE (o)	% NÃO APLICADO (p)
22- Total da receita recebida e não aplicada no exercício	997.370,33	5.003.797,71	5.003.797,71	50,17

INDICADOR - Art.25, Parágrafo 3º - Lei nº 14.113, de 2020 - (Aplicação do Superávit de Exercício Anterior)3	VALOR SUPERÁVIT PERMITIDO NO EXERCÍCIO ANTERIOR (q)	VALOR NÃO APLICADO NO EXERCÍCIO ANTERIOR (r)	VALOR SUPERÁVIT APLICADO ATÉ O PRIMEIRO QUADRIMESTRE (s)	VALOR SUPERÁVIT APLICADO ATÉ IQ INTEGRARÁ LIMITE CONSTITUCIONAL (t)	VALOR APLICADO APÓS O PRIMEIRO QUADRIMESTRE (u)	VALOR NÃO APLICADO (v)=(r)-(s)-(u)
23- Total das Despesas custeadas com Superávit do FUNDEB	0,00	0,00	0,00	0,00	0,00	0,00
23.1- Total das despesas custeadas com FUNDEB - impostos e transferências de impostos	0,00	0,00	0,00	0,00	0,00	0,00
23.2- Total das Despesas custeadas com FUNDEB - complementação da União (VAAF + VAAT)	0,00	0,00	0,00	0,00	0,00	0,00

DESPESAS COM MANUTENÇÃO E DESENVOLVIMENTO DO ENSINO - MDE - CUSTEADAS COM RECEITA DE IMPOSTOS (EXCETO FUNDEB)

DESPESAS COM AÇÕES TÍPICAS DE MDE - RECEITAS DE IMPOSTOS - EXCETO FUNDEB (Por Área de Atuação)6	DOTAÇÃO ATUALIZADA (c)	DESPESAS EMPENHADAS Até o Bimestre (d)	DESPESAS LIQUIDADAS Até o Bimestre (e)	DESPESAS PAGAS Até o Bimestre (f)
24 - EDUCAÇÃO INFANTIL	1.943.470,97	52.064,83	36.463,07	36.463,07
24.1 - Creche	0,00	15.601,76	0,00	0,00
24.2 - Pré-escola	1.943.470,97	36.463,07	36.463,07	36.463,07
25 - ENSINO FUNDAMENTAL	4.659.044,86	703.321,00	373.711,50	355.422,50
26 - TOTAL DAS DESPESAS COM AÇÕES TÍPICAS DE MDE (24 + 25)	6.602.515,83	755.385,83	410.174,57	391.885,57

APURAÇÃO DAS DESPESAS PARA FINS DE LIMITE MÍNIMO CONSTITUCIONAL

	VALOR
27- TOTAL DAS DESPESAS DE MDE CUSTEADAS COM RECURSOS DE IMPOSTOS (FUNDEB E RECEITA DE IMPOSTOS) = (14(d ou e)) + (26(d ou e)) + (23.1(t))	922.684,38
28 (-) RESULTADO LÍQUIDO DAS TRANSFERÊNCIAS DO FUNDEB = (7)	3.554.692,00
29 (-) RESTOS A PAGAR NÃO PROCESSADOS INSCRITOS NO EXERCÍCIO SEM DISPONIBILIDADE FINANCEIRA DE RECURSOS DO FUNDEB IMPOSTOS4 = (14(h))	0,00
30 (-) RESTOS A PAGAR NÃO PROCESSADOS INSCRITOS NO EXERCÍCIO SEM DISPONIBILIDADE FINANCEIRA DE RECURSOS DE IMPOSTOS4 e 7	0,00
31 (-) CANCELAMENTO, NO EXERCÍCIO, DE RESTOS A PAGAR INSCRITOS COM DISPONIBILIDADE FINANCEIRA DE RECURSOS DE IMPOSTOS VINCULADOS AO ENSINO = (34.1(ac)) + (34.2(ac))	0,00
32- TOTAL DAS DESPESAS PARA FINS DE LIMITE (27 - (28 + 29 + 30 + 31))	-2.632.007,62

APURAÇÃO DO LIMITE MÍNIMO CONSTITUCIONAL(2 e 5)	VALOR EXIGIDO (x)	VALOR APLICADO (w)	% APLICADO (y)
33- APLICAÇÃO EM SOBRE A RECEITA RESULTANTE DE IMPOSTOS	2.622.345,69	-2.632.007,62	-25,09

RESTOS A PAGAR INSCRITOS EM EXERCÍCIOS ANTERIORES COM DISPONIBILIDADE FINANCEIRA DE RECURSOS DE IMPOSTOS E DO FUNDEB8	SALDO INICIAL (z)	RP LIQUIDADOS (aa)	RP PAGOS (ab)	RP CANCELADOS (ac)	SALDO FINAL (ad)
34 - RESTOS A PAGAR DE DESPESAS COM MDE	2.597.733,91	30.609,51	2.214.994,48	0,00	382.739,43
34.1 - Executadas com recursos de impostos e transferências de impostos	48.378,94	30.609,51	48.378,94	0,00	0,00
34.2 - Executadas com recursos do FUNDEB - Impostos	2.549.354,97	0,00	2.166.615,54	0,00	382.739,43
34.3 - Executadas com recursos do FUNDEB - complementação da União (VAAT + VAAF)	0,00	0,00	0,00	0,00	0,00

OUTRAS INFORMAÇÕES PARA CONTROLE

RECEITAS ADICIONAIS PARA FINANCIAMENTO DO ENSINO	PREVISÃO ATUALIZADA (a)	RECEITAS REALIZADAS Até o Bimestre (b)
35 - RECEITAS DE TRANSFERÊNCIAS DO FNDE (INCLUINDO RENDIMENTOS DE APLICAÇÃO FINANCEIRA)	2.403.451,00	376.194,68
35.1 - Salário-Educação	1.270.000,00	297.003,11
35.2 - PDDE	8.000,00	0,00
35.3 - PNAE	698.886,00	79.191,57
35.4 - PNATE	426.565,00	0,00
35.5 - Outras transferências do FNDE	0,00	0,00
36 - RECEITAS DE TRANSFERÊNCIAS DE CONVÊNIOS	0,00	0,00
37- RECEITA DE ROYALTIES DESTINADOS À EDUCAÇÃO	0,00	0,00
38- RECEITA DE OPERAÇÕES DE CRÉDITO VINCULADAS À EDUCAÇÃO	0,00	0,00
39 - OUTRAS RECEITAS PARA FINANCIAMENTO DO ENSINO	0,00	0,00
40- TOTAL DAS RECEITAS ADICIONAIS PARA FINANCIAMENTO DO ENSINO = (35 + 36 + 37 + 38 + 39)	2.403.451,00	376.194,68

OUTRAS DESPESAS COM EDUCAÇÃO (Por Área de Atuação)6	DOTAÇÃO ATUALIZADA	DESPESAS EMPENHADAS Até o Bimestre	DESPESAS LIQUIDADAS Até o Bimestre	DESPESAS PAGAS Até o Bimestre


  


	(c)	(d)	(e)	(f)
41 - EDUCAÇÃO INFANTIL	235.342,00	24.964,55	8.098,16	0,00
41.1 - Creche	0,00	0,00	0,00	0,00
41.2 - Pré-escola	235.342,00	24.964,55	8.098,16	0,00
42 - ENSINO FUNDAMENTAL	2.307.232,50	228.074,75	51.166,95	0,00
43 - ENSINO MÉDIO	163.117,00	0,00	0,00	0,00
44 - ENSINO SUPERIOR	0,00	0,00	0,00	0,00
45 - ENSINO PROFISSIONAL NÃO INTEGRADO AO ENSINO REGULAR	0,00	0,00	0,00	0,00
46- TOTAL DAS DESPESAS CUSTEADAS COM RECEITAS ADICIONAIS PARA FINANCIAMENTO DO ENSINO (41 + 42 + 43 + 44 + 45)	2.705.691,50	253.039,30	59.265,11	0,00
TOTAL GERAL DAS DESPESAS COM EDUCAÇÃO				
	DOTAÇÃO ATUALIZADA (c)	DESPESAS EMPENHADAS Até o Bimestre (d)	DESPESAS LIQUIDADAS Até o Bimestre (e)	DESPESAS PAGAS Até o Bimestre (f)
47 - TOTAL GERAL DAS DESPESAS COM EDUCAÇÃO (12 + 26 + 46)	55.657.017,23	10.107.803,57	5.444.511,03	5.287.462,49
47.1 - Despesas Correntes	51.383.551,12	10.099.803,57	5.436.511,03	5.279.462,49
47.1.1 - Pessoal Ativo	39.051.212,40	8.807.000,00	5.067.207,27	4.996.662,84
47.1.2 - Pessoal Inativo	0,00	0,00	0,00	0,00
47.1.3 - Transferências às instituições comunitárias, confessionais ou filantrópicas sem fins lucrativos	0,00	0,00	0,00	0,00
47.1.4 - Outras despesas Correntes	12.332.338,72	1.292.803,57	369.303,76	282.799,65
47.2 - Despesas de Capital	4.273.466,11	8.000,00	8.000,00	8.000,00
47.2.1 - Transferências às instituições comunitárias, confessionais ou filantrópicas sem fins lucrativos	0,00	0,00	0,00	0,00
47.2.2 - Outras despesas de Capital	4.273.466,11	8.000,00	8.000,00	8.000,00
CONTROLE DA DISPONIBILIDADE FINANCEIRA E CONCILIAÇÃO BANCÁRIA				
	FUNDEB (ae)	FUNDEB (af)		SALÁRIO EDUCAÇÃO (af)
48- DISPONIBILIDADE FINANCEIRA EM 31 DE DEZEMBRO DE 2021	2.759.640,67			0,00
49-(+) INGRESSO DE RECURSOS ATÉ O BIMESTRE (orçamentário)	9.973.703,30			297.003,11
50-(=) PAGAMENTOS EFETUADOS ATÉ O BIMESTRE (orçamentário e restos a pagar)	7.057.026,70			0,00
51-(=) DISPONIBILIDADE FINANCEIRA ATÉ O BIMESTRE	5.676.317,27			297.003,11


52-(+)	AJUSTES POSITIVOS (RETENÇÕES E OUTROS VALORES EXTRAORÇAMENTÁRIOS)	0,00	0,00
53-(-)	AJUSTES NEGATIVOS (OUTROS VALORES EXTRAORÇAMENTÁRIOS)	0,00	0,00
54-(=)	SALDO FINANCEIRO CONCILIADO(Saldo Bancário)	5.676.317,27	297.003,11


FONTE: SISTEMA: Aspec Informática - UNIDADE RESPONSÁVEL: Prefeitura Municipal de Ipuéiras - DATA DA EMISSÃO: 30/03/2022 - HORA DA EMISSÃO: 10:23:06

- SE RESULTADO LÍQUIDO DA TRANSFERÊNCIA (7) > 0 = ACRÉSCIMO RESULTANTE DAS TRANSFERÊNCIAS DO FUNDEB, SE RESULTADO LÍQUIDO DA TRANSFERÊNCIA (7) < 0 = DECRÉSCIMO RESULTANTE DAS TRANSFERÊNCIAS DO FUNDEB
- Limites mínimos anuais a serem cumpridos no encerramento do exercício.
- Art. 25, parágrafo 3º, Lei 14.113/2020: Até 10% (dez por cento) dos recursos recebidos à conta dos Fundos, inclusive relativos à complementação da União, nos termos do parágrafo 2º do art. 16 desta Lei, poderão ser utilizados no primeiro quadrimestre do exercício imediatamente subsequente, mediante abertura de crédito adicional.
- Os valores referentes à parcela dos Restos a Pagar inscritos sem disponibilidade financeira vinculada à educação deverão ser informados somente no RREO do último bimestre do exercício.
- Nos cinco primeiros bimestres do exercício o acompanhamento será feito com base na despesa liquidada. No último bimestre do exercício, o valor deverá corresponder ao total da despesa empenhada.
- As linhas representam áreas de atuação e não correspondem exatamente às subfunções da Função Educação. As despesas classificadas nas demais subfunções típicas e nas subfunções atípicas deverão ser rateadas para essas áreas de atuação.
- Valor inscrito em RPNP sem disponibilidade de caixa, que não deve ser considerado na apuração dos indicadores e limites
- Controle da execução de restos a pagar considerados no cumprimento do limite mínimo dos exercícios anteriores.


 FRANCISCO SOUTO VASCONCELOS JÚNIOR
 PREFEITO


 FRANCISCO SOUTO VASCONCELOS
 SECRETÁRIO DE ADMINISTRAÇÃO E FINANÇAS


 JOSE LIMA FEITOSA
 CONTROLADOR GERAL


 MAIS CONTABIL - SOLUCOES EFICIENTES E I
 ASSESSORIA CONTABIL

RREO - ANEXO XII (LC 141/2012, art.35)

R\$ 1,00

RECEITAS RESULTANTES DE IMPOSTOS E TRANSFERÊNCIAS CONSTITUCIONAIS E LEGAIS	PREVISÃO INICIAL	PREVISÃO ATUALIZADA (a)	RECEITAS REALIZADAS					
			ATÉ O BIMESTRE (b)	% (b/a)x100				
RECEITA DE IMPOSTOS (I)	1.826.941,30	1.826.941,30	595.840,83	32,61				
Receita Resultante do Imposto Predial e Territorial Urbano - IPTU	208.500,00	208.500,00	59.371,48	28,48				
Multas, Juros de Mora, Dívidas Ativa e Outros Encargos do IPTU	87.000,00	87.000,00	35.984,71	41,36				
Receita Resultante do Imposto sobre Transmissão Inter Vivos - ITBI	121.500,00	121.500,00	23.386,77	19,25				
ITBI	67.400,00	67.400,00	13.500,00	20,03				
Multas, Juros de Mora, Dívida Ativa e Outros Encargos do ITBI	67.400,00	67.400,00	13.500,00	20,03				
Receita Resultante do Imposto sobre Serviços de Qualquer Natureza - ISS	0,00	0,00	0,00	0,00				
ISS	462.241,00	462.241,00	103.165,91	22,32				
Multas, Juros de Mora, Dívida Ativa e Outros Encargos do ISS	457.000,00	457.000,00	103.163,60	22,57				
Receita Resultante do Imposto de Renda e Provento de Qualquer Natureza Retido na Fonte - IRRF	5.241,00	5.241,00	2,31	0,04				
RECEITAS DE TRANSFERÊNCIAS CONSTITUCIONAIS E LEGAIS (II)	1.088.800,30	1.088.800,30	419.803,44	38,56				
Cota Parte FPM	36.398.421,00	36.398.421,00	9.893.541,92	27,18				
Cota Parte ITR	29.865.579,00	29.865.579,00	8.417.933,39	28,19				
Cota Parte IPVA	757,00	757,00	294,72	38,93				
Cota Parte ICMS	1.411.000,00	1.411.000,00	335.386,73	23,77				
Cota Parte IPI - Exportação	5.085.600,00	5.085.600,00	1.134.781,60	22,31				
Compensações Financeiras Provenientes de Impostos e Transferências Constitucionais	35.485,00	35.485,00	5.145,48	14,50				
Desoneração ICMS LC 87/1996	0,00	0,00	0,00	0,00				
Outras	0,00	0,00	0,00	0,00				
TOTAL DAS RECEITAS RESULTANTES DE IMPOSTOS E TRANSFERÊNCIAS CONSTITUCIONAIS E LEGAIS (III) = I+II	38.225.362,30	38.225.362,30	10.489.382,75	27,44				
DESPESAS COM AÇÕES E SERVIÇOS PÚBLICOS DE SAÚDE (ASPS) POR SUBFUNÇÕES E CATEGORIA ECONÔMICA	DOTAÇÃO INICIAL	DOTAÇÃO ATUALIZADA (c)	DESPESAS EMPENHADAS ATÉ O BIMESTRE (d)	% (d/c)x100	DESPESAS LIQUIDADAS ATÉ O BIMESTRE (e)	% (e/c)x100	DESPESAS PAGAS ATÉ O BIMESTRE (f)	% (f/c)x100
ATENÇÃO BÁSICA (IV)	2.266.197,25	1.363.877,25	43.927,00	3,22	12.029,00	0,88	12.029,00	0,88
Despesas Correntes	2.166.197,25	1.303.877,25	43.927,00	3,37	12.029,00	0,92	12.029,00	0,92
Despesas de Capital	100.000,00	60.000,00	0,00	0,00	0,00	0,00	0,00	0,00
ASSISTÊNCIA HOSPITALAR E AMBULATORIAL (V)	313.000,00	357.500,00	81.000,00	22,66	25.500,00	7,13	25.500,00	7,13

Despesas Correntes	263.000,00	307.500,00	81.000,00	25.500,00	8,29	25.500,00	8,29
Despesas de Capital	50.000,00	50.000,00	0,00	0,00	0,00	0,00	0,00
SUPOORTE PROFILÁTICO E TERAPÊUTICO (VI)	0,00	0,00	0,00	0,00	0,00	0,00	0,00
Despesas Correntes	0,00	0,00	0,00	0,00	0,00	0,00	0,00
Despesas de Capital	0,00	0,00	0,00	0,00	0,00	0,00	0,00
VIGILÂNCIA SANITÁRIA (VII)	0,00	0,00	0,00	0,00	0,00	0,00	0,00
Despesas Correntes	0,00	0,00	0,00	0,00	0,00	0,00	0,00
Despesas de Capital	0,00	0,00	0,00	0,00	0,00	0,00	0,00
VIGILÂNCIA EPIDEMIOLÓGICA (VIII)	0,00	0,00	0,00	0,00	0,00	0,00	0,00
Despesas Correntes	0,00	0,00	0,00	0,00	0,00	0,00	0,00
Despesas de Capital	0,00	0,00	0,00	0,00	0,00	0,00	0,00
ALIMENTAÇÃO E NUTRIÇÃO (IX)	0,00	0,00	0,00	0,00	0,00	0,00	0,00
Despesas Correntes	0,00	0,00	0,00	0,00	0,00	0,00	0,00
Despesas de Capital	0,00	0,00	0,00	0,00	0,00	0,00	0,00
OUTRAS SUBFUNÇÕES (X)	4.058.054,84	3.683.254,84	1.464.686,91	795.582,21	21,60	760.535,19	20,65
Despesas Correntes	4.058.054,84	3.683.254,84	1.464.686,91	795.582,21	21,60	760.535,19	20,65
Despesas de Capital	0,00	0,00	0,00	0,00	0,00	0,00	0,00
TOTAL (XI)=(IV+V+VI+VII+VIII+IX+X)	6.637.252,09	5.404.632,09	1.589.613,91	833.111,21	15,41	798.064,19	14,77

APURAÇÃO DO CUMPRIMENTO DO LIMITE MÍNIMO PARA APLICAÇÃO EM ASPs

	DESPESAS EMPENHADAS (d)	DESPESAS LIQUIDADAS (e)	DESPESAS PAGAS (f)
Total das Despesas com ASPs (XI)=(XI)	1.589.613,91	833.111,21	798.064,19
(-) Restos a Pagar não Processados inscritos indevidamente no exercício sem Disponibilidade Financeira (XIII)	0,00	0,00	0,00
(-) Despesas Custeadas com Recursos Vinculados à Parcela do Percentual Mínimo que não foi Aplicada em ASPs em Exercícios Anteriores (XIV)	0,00	0,00	0,00
(-) Despesas Custeadas com Disponibilidade de Caixa Vinculada aos Restos a Pagar Cancelados (XV)	0,00	0,00	0,00
(=) VALOR APLICADO EM ASPs (XVI) = (XII - XIII - XIV - XV)	1.589.613,91	833.111,21	798.064,19
Despesa Mínima a ser Aplicada em ASPs (XVII) = (III) x 15% (LC 141/2012)			1.573.407,41
Despesa Mínima a ser Aplicada em ASPs (XVII) = (III) x 0,00% (Lei Orgânica Municipal)			0,00
Diferença entre o Valor Aplicado e a Despesa Mínima a ser Aplicada (XVIII) = (XVI (d ou e) - XVII)1			-740.296,20
Limite não Cumprido (XIX) = (XVIII) (Quando valor for inferior a zero)			-740.296,20

PPERCENTUAL DA RECEITA DE IMPOSTOS E TRANSFERÊNCIAS CONSTITUCIONAIS E LEGAIS APLICADO EM ASPS (XVI / III):100 (mínimo de 15% conforme LC nº 141/2012 ou % da Lei Orgânica Municipal) 7,94

CONTROLE DO VALOR REFERENTE AO PERCENTUAL MÍNIMO NÃO CUMPRIDO EM EXERCÍCIOS ANTERIORES PARA FINS DE APLICAÇÃO DOS RECURSOS VINCULADOS CONFORME ARTIGOS 25 E 26 DA LC 141/2012	LIMITE NÃO CUMPRIDO			
	SALDO INICIAL (h)	Despesas Custeadas no Exercício de Referência		
		Empenhadas (i)	Liquidadas (j)	Pagas (k)
Diferença de limite não cumprido em 2022	0,00	0,00	0,00	0,00
Diferença de limite não cumprido em 2021	0,00	0,00	0,00	0,00
Diferença de limite não cumprido em Exercícios Anteriores	0,00	0,00	0,00	0,00
TOTAL DA DIFERENÇA DE LIMITE NÃO CUMPRIDO EM EXERCÍCIOS ANTERIORES (XX)	0,00	0,00	0,00	0,00

EXERCÍCIO DO EMPENHO	EXECUÇÃO DE RESTOS A PAGAR									
	Valor Mínimo p/aplicação em ASPS (m)	Valor aplicado em ASPS no exercício (n)	Valor aplicado além do limite mínimo (o)=(n-m), se < 0 então (o) = 0	Total inscrito em RP no exercício (p)	RPMP Inscritos Indevidamente no exercício sem Disponibilidade Financeira (q)=(XIII d)	Valor inscrito em RP considerado no limite (r)=(p-(o+q)) se < 0, (r)=0	Total de RP pagos (s)	Total de RP a pagar (t)	Total de RP cancelados ou prescritos (u)	Diferença entre valor aplicado além do limite e o total de RP cancelados (v)=((o+q)-u)
Empenhos de 2022 (regra nova)	0,00	0,00	0,00	0,00	0,00	0,00	0,00	0,00	0,00	0,00
Empenhos de 2021 (regra nova)	0,00	0,00	0,00	0,00	0,00	0,00	0,00	0,00	0,00	0,00
Empenhos de 2020 (regra nova)	0,00	0,00	0,00	0,00	0,00	0,00	0,00	0,00	0,00	0,00
Empenhos de 2019 (regra nova)	0,00	0,00	0,00	0,00	0,00	0,00	0,00	0,00	0,00	0,00
Empenhos de 2018 e anteriores	0,00	0,00	0,00	0,00	0,00	0,00	0,00	0,00	0,00	0,00

TOTAL DOS RESTOS A PAGAR CANCELADOS OU PRESCRITOS ATÉ O FINAL DO EXERCÍCIO ATUAL QUE AFETARAM O CUMPRIMENTO DO LIMITE (XXI) 0,00
 TOTAL DOS RESTOS A PAGAR CANCELADOS OU PRESCRITOS ATÉ O FINAL DO EXERCÍCIO ANTERIOR QUE AFETARAM O CUMPRIMENTO DO LIMITE (XXII) 0,00
 TOTAL DOS RESTOS A PAGAR CANCELADOS OU PRESCRITOS NO EXERCÍCIO ATUAL QUE AFETARAM O CUMPRIMENTO DO LIMITE (XXIII) = (XXI - XXII) 0,00

CONTROLE DE RESTOS A PAGAR CANCELADOS OU PRESCRITOS CONSIDERADOS PARA FINS DE APLICAÇÃO DA DISPONIBILIDADE DE CAIXA CONFORME ARTIGO 24 Parágrafo 1º e 2º DA LC 141/2012	LIMITE NÃO CUMPRIDO					
	SALDO INICIAL (w)	Despesas Custeadas no Exercício de Referência				
		Empenhadas (x)	Liquidadas (y)	Pagas (z)		
Restos a pagar cancelados ou prescritos em 2022 a serem compensados (XXIV)	0,00	0,00	0,00	0,00		
Restos a pagar cancelados ou prescritos em 2021 a serem compensados (XXV)	0,00	0,00	0,00	0,00		
Restos a pagar cancelados ou prescritos em exercícios anteriores a serem compensados (XXVI)	0,00	0,00	0,00	0,00		
TOTAL DE RESTOS A PAGAR CANCELADOS OU PRESCRITOS A COMPENSAR (XXVII)	0,00	0,00	0,00	0,00		
RECEITAS ADICIONAIS PARA O FINANCIAMENTO DA SAÚDE NÃO COMPUTADAS NO CÁLCULO DO MÍNIMO	PREVISÃO INICIAL	PREVISÃO ATUALIZADA (c)	RECEITAS REALIZADAS			
			ATÉ O BIMESTRE (d)	% (d/c)*100		
RECEITAS DE TRANSFERÊNCIAS PARA A SAÚDE (XXVIII)	7.411.159,46	7.411.159,46	1.819.315,24	24,55		
Provenientes da União	7.411.159,46	7.411.159,46	1.819.315,24	24,55		
Provenientes do Estado	0,00	0,00	0,00	0,00		
Provenientes de Outros Municípios	0,00	0,00	0,00	0,00		
RECEITAS DE OPERAÇÕES DE CRÉDITO INTERNAS E EXTERNAS VINCULADAS À SAÚDE (XXIX)	0,00	0,00	0,00	0,00		
OUTRAS RECEITAS (XXX)	890.885,50	890.885,50	278.244,99	31,23		
TOTAL DE RECEITAS ADICIONAIS PARA FINANCIAMENTO DA SAÚDE (XXVI)=(XXVIII+XXIX+XXX)	8.302.044,96	8.302.044,96	2.097.560,23	25,27		
DESPESAS COM SAÚDE POR SUBFUNÇÕES E CATEGORIA ECONÔMICA NÃO COMPUTADAS NO CÁLCULO DO MÍNIMO	DOTAÇÃO INICIAL	DOTAÇÃO ATUALIZADA (c)	DESPESAS EMPENHADAS	DESPESAS LIQUIDADAS	DESPESAS PAGAS	
			ATÉ O BIMESTRE (d)	ATÉ O BIMESTRE (e)	ATÉ O BIMESTRE (f)	% (f/c)x100
ATENÇÃO BÁSICA (XXXII)	3.974.270,00	4.591.915,25	2.562.706,37	1.140.538,83	1.134.911,33	24,72
Despesas Correntes	3.898.295,00	4.500.627,25	2.536.740,37	1.140.538,83	1.134.911,33	25,22
Despesas de Capital	75.975,00	91.288,00	25.966,00	0,00	0,00	0,00
ASSISTÊNCIA HOSPITALAR E AMBULATORIAL (XXXIII)	3.598.325,00	5.639.575,59	3.765.254,08	1.164.445,39	1.104.780,77	19,59
Despesas Correntes	3.560.713,00	5.430.963,59	3.583.692,51	1.164.445,39	1.104.780,77	20,34
Despesas de Capital	37.612,00	208.612,00	181.561,57	0,00	0,00	0,00
SUPORTE FARMACÊUTICO E TERAPEÚTICO (XXXIV)	0,00	0,00	0,00	0,00	0,00	0,00

RELATÓRIO RESUMIDO DA EXECUÇÃO ORÇAMENTÁRIA
 DEMONSTRATIVO DAS RECEITAS E DESPESAS COM
 AÇÕES E SERVIÇOS PÚBLICOS DE SAÚDE
 ORÇAMENTOS FISCAL E DA SEGURIDADE SOCIAL
 1º bimestre de 2022 (Janeiro a Fevereiro)

	0,00	0,00	0,00	0,00	0,00	0,00	0,00	0,00	0,00	0,00	0,00	0,00	0,00	0,00	0,00	0,00	0,00	0,00		
Despesas Correntes	0,00	0,00	0,00	0,00	0,00	0,00	0,00	0,00	0,00	0,00	0,00	0,00	0,00	0,00	0,00	0,00	0,00	0,00	0,00	
Despesas de Capital	0,00	0,00	0,00	0,00	0,00	0,00	0,00	0,00	0,00	0,00	0,00	0,00	0,00	0,00	0,00	0,00	0,00	0,00	0,00	
VIGILANCIA SANITÁRIA (XXXV)	630.183,00	390.183,00	0,00	0,00	0,00	0,00	0,00	0,00	0,00	0,00	0,00	0,00	0,00	0,00	0,00	0,00	0,00	0,00	0,00	
Despesas Correntes	625.530,00	385.530,00	0,00	0,00	0,00	0,00	0,00	0,00	0,00	0,00	0,00	0,00	0,00	0,00	0,00	0,00	0,00	0,00	0,00	
Despesas de Capital	4.653,00	4.653,00	0,00	0,00	0,00	0,00	0,00	0,00	0,00	0,00	0,00	0,00	0,00	0,00	0,00	0,00	0,00	0,00	0,00	
VIGILANCIA EPIDEMIOLÓGICA (XXXVI)	515.724,00	536.724,00	0,00	0,00	195.936,95	36,51	118.119,81	22,01	118.119,81	22,01	118.119,81	22,12	118.119,81	22,12	118.119,81	22,12	118.119,81	22,12	118.119,81	22,12
Despesas Correntes	513.071,00	534.071,00	0,00	0,00	195.936,95	36,51	118.119,81	22,01	118.119,81	22,01	118.119,81	22,12	118.119,81	22,12	118.119,81	22,12	118.119,81	22,12	118.119,81	22,12
Despesas de Capital	2.653,00	2.653,00	0,00	0,00	0,00	0,00	0,00	0,00	0,00	0,00	0,00	0,00	0,00	0,00	0,00	0,00	0,00	0,00	0,00	
ALIMENTAÇÃO E NUTRIÇÃO (XXXVII)	0,00	0,00	0,00	0,00	0,00	0,00	0,00	0,00	0,00	0,00	0,00	0,00	0,00	0,00	0,00	0,00	0,00	0,00	0,00	
Despesas Correntes	0,00	0,00	0,00	0,00	0,00	0,00	0,00	0,00	0,00	0,00	0,00	0,00	0,00	0,00	0,00	0,00	0,00	0,00	0,00	
Despesas de Capital	0,00	0,00	0,00	0,00	0,00	0,00	0,00	0,00	0,00	0,00	0,00	0,00	0,00	0,00	0,00	0,00	0,00	0,00	0,00	
OUTRAS SUBFUNÇÕES (XXXVIII)	1.257.870,01	1.003.870,01	0,00	0,00	171.522,40	17,09	12.512,40	1,25	12.512,40	1,25	11.762,40	1,17	11.762,40	1,17	11.762,40	1,17	11.762,40	1,17	11.762,40	1,17
Despesas Correntes	1.227.217,01	917.217,01	0,00	0,00	85.122,50	9,28	10.112,50	1,10	10.112,50	1,10	9.362,50	1,02	9.362,50	1,02	9.362,50	1,02	9.362,50	1,02	9.362,50	1,02
Despesas de Capital	30.653,00	86.653,00	0,00	0,00	86.399,90	99,71	2.399,90	2,77	2.399,90	2,77	2.399,90	2,77	2.399,90	2,77	2.399,90	2,77	2.399,90	2,77	2.399,90	2,77

TOTAL DAS DESPESAS NÃO COMPUTADAS NO CÁLCULO DO MÍNIMO
 (XXXIX)=(XXXII+XXXIII+XXXIV+XXXV+XXXVI+XXXVII+XXXVIII)

	9.976.372,01	12.167.267,85	6.695.419,80	55,05	2.435.616,43	20,03	2.369.574,31	19,48
--	--------------	---------------	--------------	-------	--------------	-------	--------------	-------

	DOTAÇÃO INICIAL	DOTAÇÃO ATUALIZADA (c)	DESPESAS EMPENHADAS		DESPESAS LIQUIDADAS		DESPESAS PAGAS	
			ATÉ O BIMESTRE (d)	% (d/c)x100	ATÉ O BIMESTRE (e)	% (e/c)x100	ATÉ O BIMESTRE (f)	% (f/c)x100
ATENÇÃO BÁSICA (XL)=(TV + XXXII)	6.240.467,25	5.955.792,50	2.606.633,37	43,77	1.152.567,83	19,35	1.146.940,33	19,26
ASSISTÊNCIA HOSPITALAR E AMBULATORIAL (XLI)=(V + XXXIII)	3.911.325,00	5.997.075,59	3.846.254,08	64,14	1.189.945,39	19,84	1.130.280,77	18,85
SUPOORTE PROFILÁTICO E TERAPÊUTICO (XLII)=(VI + XXXIV)	0,00	0,00	0,00	0,00	0,00	0,00	0,00	0,00
VIGILANCIA SANITÁRIA (XLIII)=(VII + XXXV)	630.183,00	390.183,00	0,00	0,00	0,00	0,00	0,00	0,00
VIGILANCIA EPIDEMIOLÓGICA (XLIV)=(VIII + XXXVI)	515.724,00	536.724,00	195.936,95	36,51	118.119,81	22,01	118.119,81	22,01
ALIMENTAÇÃO E NUTRIÇÃO (XLV)=(XIX + XXXVII)	0,00	0,00	0,00	0,00	0,00	0,00	0,00	0,00
OUTRAS SUBFUNÇÕES (XLVI)=(X + XXXVIII)	5.315.924,85	4.687.124,85	1.636.209,31	34,91	808.094,61	17,24	772.297,59	16,48
TOTAL DAS DESPESAS COM SAÚDE (XLVII)=(XI + XXXIX)	16.613.624,10	17.566.899,94	8.285.033,71	47,16	3.268.727,64	18,61	3.167.638,50	18,03

(-) Despesas executadas com recursos provenientes das transferências de recursos de outros entes(3)

	9.976.372,01	12.167.267,85	6.695.419,80	55,05	2.435.616,43	20,03	2.369.574,31	19,48
--	--------------	---------------	--------------	-------	--------------	-------	--------------	-------

TOTAL DAS DESPESAS EXECUTADAS COM RECURSOS PRÓPRIOS (XLVIII)


	6.637.252,09	5.404.632,09	1.589.613,91	29,41	833.111,21	15,41	798.064,19	14,77
--	--------------	--------------	--------------	-------	------------	-------	------------	-------




FONTE: SISTEMA: Aspec Informática - UNIDADE RESPONSÁVEL: Prefeitura Municipal de Ipuéiras - DATA DA EMISSÃO: 30/03/2022 - HORA DA EMISSÃO: 10:23:46

Notas:

- (1) Nos cinco primeiros bimestres do exercício, o acompanhamento será feito com base na despesa liquidada.
No último bimestre do exercício, o valor deverá corresponder ao total da despesa empenhada.
- (2) Até o exercício de 2018, o controle da execução dos restos a pagar considerava apenas os valores dos restos a pagar não processados (regra antiga).
A partir do exercício de 2019, o controle da execução dos restos a pagar considera os restos a pagar processados e não processados (regra nova).
- (3) Essas despesas são consideradas executadas pelo ente transferidor.


FRANCISCO SOUTO DE VASCONCELOS JÚNIOR
PREFEITO




MAIS CONTABIL - SOLUCOES EFICIENTES EI
ASSESSORIA CONTÁBIL


FRANCISCO SOUTO VASCONCELOS
SECRETÁRIO DE ADMINISTRAÇÃO E FINANÇAS






JOSE LIMA FEITOSA
CONTROLADOR GERAL

RREO - Anexo 13 (Lei no. 11.079 de 30.12.2004, arts 22,25 e 28) R\$ 1,00

IMPACTOS DAS CONTRATAÇÕES DE PPP	SALDO TOTAL EM		SALDO FINAL EM 2022									
	SALDO TOTAL EM 31 DE DEZEMBRO DO EXERCÍCIO ANTERIOR	Até o bimestre	<2023>	<2024>	<2025>	<2026>	<2027>	<2028>	<2029>	<2030>	<2031>	
TOTAL DE ATIVOS	0,00	0,00										
Ativos constituídos pela SPE	0,00	0,00										
TOTAL DE PASSIVOS	0,00	0,00										
Obrigações decorrentes de ativos constituídos pela SPE	0,00	0,00										
Provisões de PPP	0,00	0,00										
Outros passivos	0,00	0,00										
ATOS POTENCIAIS PASSIVOS	0,00	0,00										
Obrigações contratuais	0,00	0,00										
Riscos não provisionados	0,00	0,00										
Garantias concedidas	0,00	0,00										
Outros Passivos Contingentes	0,00	0,00										
DESPESAS DE PPP												
DO ENTE FEDERADO, EXCETO ESTATAIS NÃO DEPENDENTES												
(I) = (I.1 + I.2)	0,00	0,00										
Contratadas (I.1)	0,00	0,00										
A Contratar (I.2)	0,00	0,00										
DAS ESTATAIS NÃO-DEPENDENTES (II) = (II.1 + II.2)												
Contratadas (II.1)	0,00	0,00										
A Contratar (II.2)	0,00	0,00										
TOTAL DAS DESPESAS DE PPP (III) = (I + II)	0,00	0,00										
RECEITA CORRENTE LÍQUIDA (RCL) (IV)	107.041.098,85	113.224.063,92										
TOTAL DAS DESPESAS CONSIDERADAS PARA O LIMITE (I)	0,00	0,00										
TOTAL DAS DESPESAS CONSIDERADAS PARA O LIMITE / RCL (%) (V) = (I / IV)	0,00	0,00										

FONTE: SISTEMA: Aspec Informática - UNIDADE RESPONSÁVEL: Prefeitura Municipal de Ipuéiras - DATA DA EMISSÃO: 30/03/2022 - HORA DA EMISSÃO: 09:33:05
NOTA:

	
FRANCISCO SOUTO DE VASCONCELOS JÚNIOR PREFEITO	MAIS CONTÁBIL - SOLUCOES EFICIENTES E I ASSESSORIA CONTÁBIL
	
FRANCISCO SOUTO VASCONCELOS SECRETÁRIO DE ADMINISTRAÇÃO E FINANÇAS	JOSE LIMA FEITOSA CONTROLADOR GERAL

RREO - Anexo 14 (LRF, Art. 48)

R\$ 1,00

BALANÇO ORÇAMENTÁRIO	Até o Bimestre
RECEITAS	
Previsão Inicial	113.173.450,36
Previsão Atualizada	113.173.450,36
Receitas Realizadas	23.484.733,56
Déficit Orçamentário	0,00
Saldos de Exercícios Anteriores (Utilizados para créditos Adicionais)	0,00
DESPESAS	
Dotação Inicial	113.176.791,36
Dotação Atualizada	113.176.791,36
Despesas Empenhadas	33.699.086,59
Despesas Liquidadas	15.208.253,36
Despesas Pagas	14.813.263,78
Superávit Orçamentário	8.276.480,20
DESPESAS POR FUNÇÃO/SUBFUNÇÃO	Até o Bimestre
Despesas Empenhadas	33.699.086,59
Despesas Liquidadas	15.208.253,36
RECEITA CORRENTE LÍQUIDA - RCL	Até o Bimestre
Receita Corrente Líquida	113.224.063,92
Receita Corrente Líquida Ajustada para Cálculo dos Limites de Endividamento	113.224.063,92
Receita Corrente Líquida Ajustada para Cálculo dos Limites da Despesa com Pessoa	113.224.063,92
RECEITAS E DESPESAS DOS REGIME PRÓPRIO DE PREVIDÊNCIA DOS SERVIDORES	Até o Bimestre
Fundo em Capitalização (PLANO PREVIDENCIÁRIO)	
Receitas Previdenciárias Realizadas	55.268,71
Despesas Previdenciárias Empenhadas	2.107.500,00
Despesas Previdenciárias Liquidadas	1.450.324,15
Despesas Previdenciárias Pagas	1.444.593,24
Resultado Previdenciário	-1.395.055,44
Fundo em Repartição (PLANO FINANCEIRO)	
Receitas Previdenciárias Realizadas	1.085.913,32

RELATÓRIO RESUMIDO DA EXECUÇÃO ORÇAMENTÁRIA
DEMONSTRATIVO SIMPLIFICADO DO REL. RESUMIDO DA EXECUÇÃO ORÇAMENTÁRIA
ORÇAMENTOS FISCAL E DA SEGURIDADE SOCIAL
1º bimestre de 2022 (Janeiro a Fevereiro)

Despesas Previdenciárias Empenhada	0,00
Despesas Previdenciárias Liquidadas	0,00
Despesas Previdenciárias Pagas	0,00
Resultado Previdenciário	1.085.913,32

RESULTADOS PRIMÁRIO E NOMINAL	Meta fixada no	Resultado apurado	% em relação (b/a)
	Anexo de Metas Fiscais da LDO (a)	até o bimestre (b)	
Resultado Primário - Acima da Linha	-82.139,64	5.308.682,83	-6.463,00 %
Resultado Nominal - Acima da Linha	555.161,23	5.550.833,79	999,86 %

RESTOS A PAGAR POR PODER E MINISTÉRIO PÚBLICO	Inscrição	Cancelamento Até o Bimestre	Pagamento Até o Bimestre	Saldo a Pagar
	RESTOS A PAGAR PROCESSADOS			
Poder Executivo	6.499.737,59	0,00	3.293.339,83	3.206.397,76
Poder Legislativo	6.499.737,59	0,00	3.293.339,83	3.206.397,76
Poder Judiciário	0,00	0,00	0,00	0,00
Ministério Público	0,00	0,00	0,00	0,00
Defensoria Pública	0,00	0,00	0,00	0,00
RESTOS A PAGAR NÃO PROCESSADOS				
Poder Executivo	6.163.700,20	0,00	775.610,79	5.388.089,41
Poder Legislativo	6.163.700,20	0,00	775.610,79	5.388.089,41
Poder Judiciário	0,00	0,00	0,00	0,00
Ministério Público	0,00	0,00	0,00	0,00
Defensoria Pública	0,00	0,00	0,00	0,00
TOTAL	12.663.437,79	0,00	4.068.950,62	8.594.487,17

DESPESAS COM MANUTENÇÃO E DESENVOLVIMENTO DO ENSINO	Valor Apurado		Limites Constitucionais Anuais	
	Até o Bimestre	no Exercício	% Mínimo a Aplicar	% Aplicado Até o Bimestre
Mínimo Anual de <18% /25%> das Receitas de Impostos na Manutenção e Desenvolvimento do Ensino	-2.632.007,62		18% / 25%	-25,09
Mínimo Anual de 70% do FUNDEB na Remuneração dos Profissionais da Educação Básica	4.936.264,86		70%	49,49
Percentual de 50% da Complementação da União ao FUNDEB (VAAT) na Educação Infantil	609.815,07		50%	39,75
Mínimo de 15% da Complementação da União ao FUNDEB (VAAT) em Despesa de Capital	0,00		15%	0,00

RECEITAS DE OPERAÇÕES DE CRÉDITO E DESPESAS DE CAPITAL	Valor Apurado no Exercício	Saldo não realizado
Receitas de Operações de Crédito		
Despesa de Capital Líquida		

PROJEÇÃO ATUARIAL DOS REGIMES DE PREVIDÊNCIA	EXERCÍCIO	EXERCÍCIO	200. EXERCÍCIO	350. EXERCÍCIO
Fundo em Capitalização (Plano Previdenciário)				
Receitas Previdenciárias				
Despesas Previdenciárias				
Resultado Previdenciário				
Fundo em Repartição (Plano Financeiro)				
Receitas Previdenciárias				
Despesas Previdenciárias				
Resultado Previdenciário				

RECEITA DA ALIENAÇÃO DE ATIVOS E APLICAÇÃO DOS RECURSOS	Valor Apurado no Exercício	Saldo a Realizar
Receitas da Alienação de Ativos		
Aplicação dos Recursos da Alienação de Ativos		





DESPESAS COM AÇÕES E SERVIÇOS PÚBLICOS DE SAÚDE	Valor Apurado		Limite Constitucional Anual	
	Até o Bimestre	% Mínimo a Aplicar no Exercício	% Mínimo a Aplicar no Exercício	% Aplicado Até o Bimestre
Despesas com Ações e Serviços Públicos de Saúde executadas com recursos de impostos	833.111,21	15,00 %	15,00 %	7,94 %

DESPESAS DE CARÁTER CONTINUADO DERIVADAS DE PPP

Valor Apurado no Exercício Corrente

Total das Despesas Consideradas para o Limite / RCL (%)

FONTE: SISTEMA: Aspec Informática - UNIDADE RESPONSÁVEL: Prefeitura Municipal de Ipueiras - DATA DA EMISSÃO: 30/03/2022 - HORA DA EMISSÃO: 10:30:15

	
FRANCISCO SOUTO VASCONCELOS JÚNIOR PREFEITO	MATS CONTÁBIL - SOLUCOES EFICIENTES E I ASSESSORIA CONTÁBIL
	
FRANCISCO SOUTO VASCONCELOS SECRETÁRIO DE ADMINISTRAÇÃO E FINANÇAS	JOSE LIMA FEITOSA CONTROLADOR GERAL