



ESTADO DO CEARÁ  
PREFEITURA MUNICIPAL DE TABULEIRO DO NORTE  
SECRETARIA DE FINANÇAS-SEFIN  
E-mail:sefin@tabuleirodonorte.ce.gov.br



Ofício Nº 037/2017.

TABULEIRO DO NORTE-CE, em 12 de Abril de 2017.

Senhor Presidente,

Em atendimento ao que preceitua os artigos 52 e 53 da Lei Complementar 101/2000 (Lei de Responsabilidade Fiscal), em atenção às determinações da instrução Normativa TCM 03/2000, estamos encaminhando a esta Augusta Corte de Contas mídia digital, no formato definido pela IN TCM 02/2008, da Prefeitura Municipal de TABULEIRO DO NORTE, contendo os anexos do RELATORIO RESUMIDO DA EXECUÇÃO ORÇAMENTARIA – RREO, relativo ao **1º (PRIMEIRO) BIMESTRE DO EXERCÍCIO FINANCEIRO DE 2017**, acompanhado de edital de publicação.

Na certeza de ter atendido o objetivo de dar fiel cumprimento a determinações legais, aproveitamos a oportunidade para renovar nossos sinceros votos de estima e consideração.

Atenciosamente,

Rildson Rabelo Vasconcelos  
Prefeito Municipal

AO TRIBUNAL DE CONTAS DOS MUNICIPIOS DO ESTADO DO CEARÁ  
ATT: EXCELENTÍSSIMO SENHOR PRESIDENTE  
CONSELHEIRO DOMINGOS GOMES DE AGUIAR FILHO – Presidente  
FORTALEZA-CE

Prefeitura Municipal de Tabuleiro do Norte  
Relatório Resumido de Execução Orçamentária

**Balanco Orçamentário**

Orçamento Fiscal e da Seguridade Social

Período: Janeiro a Fevereiro de 2017/Bimestre: Janeiro e Fevereiro

RREO - Anexo 1 (LRF, Art. 52, inciso I, alíneas "a" e "b" do inciso II e §1º)

Em reais

Receitas Orçamentárias	Previsão Inicial	Previsão Atualizada (a)	Receitas Realizadas				Saldo (a-c)
			No Bimestre (b)	% (b/a)	Até Bimestre (c)	% (c/a)	
Receitas Orçamentárias							
Receitas (Exceto Intra-Orçamentárias) (I)	67.546.790,00	67.546.790,00	8.499.690,66	12,58	8.499.690,66	12,58	59.047.099,34
Receitas Correntes	56.882.090,00	56.882.090,00	8.499.690,66	14,94	8.499.690,66	14,94	48.382.399,34
Receita Tributária	2.914.168,00	2.914.168,00	267.148,52	9,17	267.148,52	9,17	2.647.019,48
Impostos	2.404.868,00	2.404.868,00	227.230,23	9,45	227.230,23	9,45	2.177.637,77
Taxas	464.920,00	464.920,00	39.918,29	8,59	39.918,29	8,59	425.001,71
Contribuição de Melhoria	44.380,00	44.380,00	0,00	0,00	0,00	0,00	44.380,00
Receitas de Contribuições	901.000,00	901.000,00	131.484,64	14,59	131.484,64	14,59	769.515,36
Contribuição para o Custeio do Serviço de	901.000,00	901.000,00	131.484,64	14,59	131.484,64	14,59	769.515,36
Receita Patrimonial	379.240,00	379.240,00	53.714,52	14,16	53.714,52	14,16	325.525,48
Receitas de Valores Mobiliários	379.240,00	379.240,00	53.714,52	14,16	53.714,52	14,16	325.525,48
Receita de Serviços	146.070,00	146.070,00	0,00	0,00	0,00	0,00	146.070,00
Transferências Correntes	52.183.522,00	52.183.522,00	8.015.854,03	15,36	8.015.854,03	15,36	44.167.667,97
Transferências Intergovernamentais	50.745.722,00	50.745.722,00	8.015.854,03	15,80	8.015.854,03	15,80	42.729.867,97
Transferências de Convênios	1.437.800,00	1.437.800,00	0,00	0,00	0,00	0,00	1.437.800,00
Outras Receitas Correntes	358.090,00	358.090,00	31.488,95	8,79	31.488,95	8,79	326.601,05
Multas e Juros de Mora	28.640,00	28.640,00	0,00	0,00	0,00	0,00	28.640,00
Indenizações e Restituições	102.600,00	102.600,00	0,00	0,00	0,00	0,00	102.600,00
Receita da Dívida Ativa	216.000,00	216.000,00	23.177,34	10,73	23.177,34	10,73	192.822,66
Receitas Diversas	10.850,00	10.850,00	8.311,61	76,60	8.311,61	76,60	2.538,39
Receitas de Capital	10.664.700,00	10.664.700,00	0,00	0,00	0,00	0,00	10.664.700,00
Alienação de Bens	183.600,00	183.600,00	0,00	0,00	0,00	0,00	183.600,00
Alienação de Bens Móveis	183.600,00	183.600,00	0,00	0,00	0,00	0,00	183.600,00
Transferências de Capital	9.681.100,00	9.681.100,00	0,00	0,00	0,00	0,00	9.681.100,00
Transferências de Convênios	9.681.100,00	9.681.100,00	0,00	0,00	0,00	0,00	9.681.100,00
Outras Receitas de Capital	800.000,00	800.000,00	0,00	0,00	0,00	0,00	800.000,00
Outras Receitas	800.000,00	800.000,00	0,00	0,00	0,00	0,00	800.000,00
Receitas (Intra-Orçamentárias) (II)	0,00	0,00	0,00	0,00	0,00	0,00	0,00
SubTotal das Receitas (III) = (I + II)	67.546.790,00	67.546.790,00	8.499.690,66	12,58	8.499.690,66	12,58	59.047.099,34
Operações de Crédito/Refinanciamento (IV)							
SubTotal com Refinanciamento (V) = (III + IV)	67.546.790,00	67.546.790,00	8.499.690,66	12,58	8.499.690,66	12,58	59.047.099,34
Déficit (VI)					0,00		
Total (VII) = (V + VI)	67.546.790,00	67.546.790,00	8.499.690,66		8.499.690,66		

Despesas Orçamentárias	Dotação Inicial (d)	Dotação Atualizada (e)	Despesas Empenhadas		Saldo (g) = (e-f)	Despesas Liquidadas		Saldo (i) = (e-h)	Despesas Pagas Até o Bimestre (j)	Inscritas em Restos a Pagar Não Proc. (k)
			No Bimestre	Até o Bimestre (f)		No Bimestre	Até o Bimestre (h)			

*Handwritten signature/initials*

*Handwritten signature/initials*

Prefeitura Municipal de Tabuleiro do Norte  
Relatório Resumido de Execução Orçamentária


**Balço Orçamentário**

Orçamento Fiscal e da Seguridade Social


Período: Janeiro a Fevereiro de 2017/Bimestre: Janeiro e Fevereiro


RREO - Anexo 1 (LRF, Art. 52, inciso I, alíneas "a" e "b" do inciso II e §1º)

Despesas Orçamentárias	Dotação Inicial (d)	Dotação Atualizada (e)	Despesas Empenhadas		Saldo (g) = (e-f)	Despesas Liquidadas		Saldo (i) = (e-h)	Despesas Pagas Até o Bimestre (j)	Inscritas em Restos a Pagar Não Proc. (k)
			No Bimestre	Até o Bimestre (f)		No Bimestre	Até o Bimestre (h)			
Despesas Orçamentárias										
Despesas (Exceto Intra-Orçamentárias) (VIII)	67.546.790,00	67.546.790,00	34.105.535,16	34.105.535,16	33.441.254,84	5.695.579,18	5.695.579,18	61.851.210,82	3.991.228,14	
DESPESAS CORRENTES	54.769.060,00	56.770.860,00	33.298.927,56	33.298.927,56	23.471.932,44	5.598.733,12	5.598.733,12	51.172.126,88	3.897.612,48	
PESSOAL E ENCARGOS SOCIAIS	32.240.250,00	32.533.050,00	25.429.363,13	25.429.363,13	7.103.686,87	4.346.018,31	4.346.018,31	28.187.031,69	2.977.871,08	
JUROS E ENCARGOS DA DÍVIDA	16.000,00	16.000,00	0,00	0,00	16.000,00	0,00	0,00	16.000,00	0,00	
OUTRAS DESPESAS CORRENTES	22.512.810,00	24.221.810,00	7.869.564,43	7.869.564,43	16.352.245,57	1.252.714,81	1.252.714,81	22.969.095,19	919.741,40	
DESPESAS DE CAPITAL	12.577.730,00	10.575.930,00	806.607,60	806.607,60	9.769.322,40	96.846,06	96.846,06	10.479.083,94	93.615,66	
INVESTIMENTOS	11.468.730,00	9.466.930,00	4.038,00	4.038,00	9.462.892,00	4.038,00	4.038,00	9.462.892,00	807,60	
INVERSÕES FINANCEIRAS	44.000,00	44.000,00	0,00	0,00	44.000,00	0,00	0,00	44.000,00	0,00	
AMORTIZAÇÃO DA DÍVIDA	1.065.000,00	1.065.000,00	802.569,60	802.569,60	262.430,40	92.808,06	92.808,06	972.191,94	92.808,06	
Despesas (Intra-Orçamentárias) (IX)	0,00	0,00	0,00	0,00	0,00	0,00	0,00	0,00	0,00	
SubTotal das Despesas (X) = (VIII + IX)	67.546.790,00	67.546.790,00	34.105.535,16	34.105.535,16	33.441.254,84	5.695.579,18	5.695.579,18	61.851.210,82	3.991.228,14	
Amortização da Dív./Refinanciamento (XI)										
SubTotal com Refinanciamento (XII) = (X + XI)	67.546.790,00	67.546.790,00	34.105.535,16	34.105.535,16	33.441.254,84	5.695.579,18	5.695.579,18	61.851.210,82	3.991.228,14	
Superávit (XIII)							2.804.111,48			
Total (XIV) = (XII + XIII)	67.546.790,00	67.546.790,00	34.105.535,16	34.105.535,16		5.695.579,18	8.499.690,66		3.991.228,14	

  
RILDSON RABELO VASCONCELOS  
Prefeito Municipal

  
Contador - CRC

  
MARIA DAS GRAÇAS CAVALCANTE VIDAL  
Controlador

  
GUSTAVO WANDERLEY MARTINS  
Secretário de Finanças

Prefeitura Municipal de Tabuleiro do Norte  
Relatório Resumido de Execução Orçamentária

**Demonstrativo da Execução das Despesas por Função/Subfunção**

Orçamento Fiscal e da Seguridade Social

Período: Janeiro a Fevereiro de 2017/Bimestre: Janeiro e Fevereiro

RREO - Anexo 2 (LRF, Art. 52, inciso II, alínea "c")

Em reais

Função/Subfunção	Dotação Inicial	Dotação Atualizada (a)	Despesas Empenhadas			Saldo(c) = (a-b)	Despesas Liquidadas			Insc. Restos a Pagar Não Processados (f)
			No Bimestre	Até o Bimestre (b)	% (b / total b)		No Bimestre	Até o Bimestre (d)	% (d / total d)	
Despesas (Exceto Intra-Orçamentárias) (I)	67.546.790,00	67.546.790,00	34.105.535,16	34.105.535,16	100,00	33.441.254,84	5.695.579,18	5.695.579,18	100,00	61.851.210,82
Legislativa	2.350.000,00	2.350.000,00	0,00	0,00	0,00	2.350.000,00	0,00	0,00	0,00	2.350.000,00
Ação Legislativa	2.350.000,00	2.350.000,00	0,00	0,00	0,00	2.350.000,00	0,00	0,00	0,00	2.350.000,00
Essencial à Justiça	294.100,00	296.800,00	180.651,20	180.651,20	0,53	116.148,80	45.249,58	45.249,58	0,79	251.550,42
Ação Judiciária	35.000,00	35.000,00	0,00	0,00	0,00	35.000,00	0,00	0,00	0,00	35.000,00
Defesa do Interesse Público no Processo	259.100,00	261.800,00	180.651,20	180.651,20	0,53	81.148,80	45.249,58	45.249,58	0,79	216.550,42
Administração	9.395.000,00	9.487.800,00	4.383.531,47	4.383.531,47	12,85	5.104.268,53	1.000.260,06	1.000.260,06	17,56	8.487.539,94
Administração Geral	8.237.500,00	8.324.500,00	3.728.955,37	3.728.955,37	10,93	4.595.544,63	858.295,19	858.295,19	15,07	7.466.204,81
Controle Interno	356.500,00	362.300,00	158.489,42	158.489,42	0,46	203.810,58	23.617,60	23.617,60	0,41	338.682,40
Administração de Receitas	774.000,00	774.000,00	496.086,68	496.086,68	1,45	277.913,32	118.347,27	118.347,27	2,08	655.652,73
Policiamento	27.000,00	27.000,00	0,00	0,00	0,00	27.000,00	0,00	0,00	0,00	27.000,00
Assistência Social	3.101.500,00	3.130.350,00	1.035.444,09	1.035.444,09	3,04	2.094.905,91	235.018,54	235.018,54	4,13	2.895.331,46
Administração Geral	1.524.500,00	1.550.000,00	691.291,41	691.291,41	2,03	858.708,59	183.119,76	183.119,76	3,22	1.366.880,24
Assistência ao Portador de Deficiência	15.000,00	15.000,00	0,00	0,00	0,00	15.000,00	0,00	0,00	0,00	15.000,00
Assistência à Criança e ao Adolescente	82.000,00	85.350,00	3.853,60	3.853,60	0,01	81.496,40	3.853,60	3.853,60	0,07	81.496,40
Assistência Comunitária	1.480.000,00	1.480.000,00	340.299,08	340.299,08	1,00	1.139.700,92	48.045,18	48.045,18	0,84	1.431.954,82
Saúde	16.031.910,00	17.154.110,00	9.750.043,11	9.750.043,11	28,59	7.404.066,89	1.729.917,44	1.729.917,44	30,37	15.424.192,56
Administração Geral	5.497.800,00	5.850.000,00	3.598.935,32	3.598.935,32	10,55	2.251.064,68	872.649,53	872.649,53	15,32	4.977.350,47
Atenção Básica	6.305.000,00	6.711.000,00	3.335.565,99	3.335.565,99	9,78	3.375.434,01	650.665,64	650.665,64	11,42	6.060.334,36
Assistência Hospitalar e Ambulatorial	2.969.110,00	3.513.110,00	2.287.274,16	2.287.274,16	6,71	1.225.835,84	130.490,28	130.490,28	2,29	3.382.619,72
Suporte Profilático e Terapêutico	700.000,00	520.000,00	70.475,64	70.475,64	0,21	449.524,36	5.929,33	5.929,33	0,10	514.070,67
Vigilância Sanitária	560.000,00	560.000,00	457.792,00	457.792,00	1,34	102.208,00	70.182,66	70.182,66	1,23	489.817,34
Trabalho	14.000,00	14.000,00	0,00	0,00	0,00	14.000,00	0,00	0,00	0,00	14.000,00
Empregabilidade	14.000,00	14.000,00	0,00	0,00	0,00	14.000,00	0,00	0,00	0,00	14.000,00
Educação	21.228.280,00	21.441.880,00	16.289.373,07	16.289.373,07	47,76	5.152.506,93	2.166.847,34	2.166.847,34	38,04	19.275.032,66
Administração Geral	1.758.500,00	1.936.100,00	1.128.543,80	1.128.543,80	3,31	807.556,20	199.026,96	199.026,96	3,49	1.737.073,04
Alimentação e Nutrição	832.280,00	933.280,00	534.335,85	534.335,85	1,57	398.944,15	5.225,00	5.225,00	0,09	928.055,00
Ensino Fundamental	9.825.000,00	9.825.000,00	9.602.621,50	9.602.621,50	28,16	222.378,50	1.268.109,92	1.268.109,92	22,26	8.556.890,08
Ensino Médio	412.000,00	497.000,00	316.743,00	316.743,00	0,93	180.257,00	0,00	0,00	0,00	497.000,00
Ensino Superior	18.000,00	18.000,00	0,00	0,00	0,00	18.000,00	0,00	0,00	0,00	18.000,00
Educação Infantil	2.280.000,00	2.280.000,00	2.068.400,00	2.068.400,00	6,06	211.600,00	291.632,60	291.632,60	5,12	1.988.367,40
Educação de Jovens e Adultos	99.500,00	99.500,00	38.000,00	38.000,00	0,11	61.500,00	0,00	0,00	0,00	99.500,00
Educação Básica	6.003.000,00	5.853.000,00	2.600.728,92	2.600.728,92	7,63	3.252.271,08	402.852,86	402.852,86	7,07	5.450.147,14
Cultura	1.106.500,00	1.065.650,00	254.378,52	254.378,52	0,75	811.271,48	60.776,02	60.776,02	1,07	1.004.873,98
Patrimônio Histórico, Artístico e	150.000,00	100.000,00	0,00	0,00	0,00	100.000,00	0,00	0,00	0,00	100.000,00
Difusão Cultural	956.500,00	965.650,00	254.378,52	254.378,52	0,75	711.271,48	60.776,02	60.776,02	1,07	904.873,98

Prefeitura Municipal de Tabuleiro do Norte  
Relatório Resumido de Execução Orçamentária

**Demonstrativo da Execução das Despesas por Função/Subfunção**

Orçamento Fiscal e da Seguridade Social

Período: Janeiro a Fevereiro de 2017/Bimestre: Janeiro e Fevereiro

RREO - Anexo 2 (LRF, Art. 52, inciso II, alínea "c")


Função/Subfunção	Dotação Inicial	Dotação Atualizada (a)	Despesas Empenhadas			Saldo(c) = (a-b)	Despesas Liquidadas			Saldo(e) = (a-d)	Insc. Restos a Pagar Não Processados (f)
			No Bimestre	Até o Bimestre (b)	% (b / total b)		No Bimestre	Até o Bimestre (d)	% (d / total d)		
Direito da Cidadania	95.000,00	95.000,00	9.600,00	9.600,00	0,03	85.400,00	1.600,00	1.600,00	0,03	93.400,00	
Administração Geral	95.000,00	95.000,00	9.600,00	9.600,00	0,03	85.400,00	1.600,00	1.600,00	0,03	93.400,00	
Urbanismo	4.342.500,00	4.243.700,00	685.406,61	685.406,61	2,01	3.558.293,39	184.536,71	184.536,71	3,24	4.059.163,29	
Infra-Estrutura Urbana	2.809.000,00	2.710.200,00	300.000,00	300.000,00	0,88	2.410.200,00	56.067,84	56.067,84	0,98	2.654.132,16	
Serviços Urbanos	1.533.500,00	1.533.500,00	385.406,61	385.406,61	1,13	1.148.093,39	128.468,87	128.468,87	2,26	1.405.031,13	
Habituação	902.600,00	799.600,00	0,00	0,00	0,00	799.600,00	0,00	0,00	0,00	799.600,00	
Administração Geral	38.600,00	38.600,00	0,00	0,00	0,00	38.600,00	0,00	0,00	0,00	38.600,00	
Habituação Rural	486.000,00	383.000,00	0,00	0,00	0,00	383.000,00	0,00	0,00	0,00	383.000,00	
Habituação Urbana	378.000,00	378.000,00	0,00	0,00	0,00	378.000,00	0,00	0,00	0,00	378.000,00	
Saneamento	1.972.200,00	1.337.200,00	0,00	0,00	0,00	1.337.200,00	0,00	0,00	0,00	1.337.200,00	
Saneamento Básico Rural	746.600,00	446.600,00	0,00	0,00	0,00	446.600,00	0,00	0,00	0,00	446.600,00	
Saneamento Básico Urbano	1.225.600,00	890.600,00	0,00	0,00	0,00	890.600,00	0,00	0,00	0,00	890.600,00	
Gestão Ambiental	513.500,00	523.200,00	233.322,88	233.322,88	0,68	289.877,12	58.788,84	58.788,84	1,03	464.411,16	
Preservação e Conservação Ambiental	513.500,00	523.200,00	233.322,88	233.322,88	0,68	289.877,12	58.788,84	58.788,84	1,03	464.411,16	
Agricultura	2.390.400,00	2.198.200,00	304.234,61	304.234,61	0,89	1.893.965,39	83.103,44	83.103,44	1,46	2.115.096,56	
Administração Geral	1.607.000,00	1.614.800,00	302.734,61	302.734,61	0,89	1.312.065,39	83.044,36	83.044,36	1,46	1.531.755,64	
Recursos Hídricos	250.000,00	150.000,00	0,00	0,00	0,00	150.000,00	0,00	0,00	0,00	150.000,00	
Abastecimento	319.000,00	219.000,00	1.500,00	1.500,00	0,00	217.500,00	59,08	59,08	0,00	218.940,92	
Promoção da Produção Agropecuária	214.400,00	214.400,00	0,00	0,00	0,00	214.400,00	0,00	0,00	0,00	214.400,00	
Indústria	331.800,00	181.800,00	0,00	0,00	0,00	181.800,00	0,00	0,00	0,00	181.800,00	
Promoção Industrial	331.800,00	181.800,00	0,00	0,00	0,00	181.800,00	0,00	0,00	0,00	181.800,00	
Comércio e Serviços	133.000,00	133.000,00	0,00	0,00	0,00	133.000,00	0,00	0,00	0,00	133.000,00	
Turismo	133.000,00	133.000,00	0,00	0,00	0,00	133.000,00	0,00	0,00	0,00	133.000,00	
Energia	280.000,00	80.000,00	0,00	0,00	0,00	80.000,00	0,00	0,00	0,00	80.000,00	
Energia Elétrica	280.000,00	80.000,00	0,00	0,00	0,00	80.000,00	0,00	0,00	0,00	80.000,00	
Transporte	895.000,00	845.000,00	0,00	0,00	0,00	845.000,00	0,00	0,00	0,00	845.000,00	
Transporte Rodoviário	895.000,00	845.000,00	0,00	0,00	0,00	845.000,00	0,00	0,00	0,00	845.000,00	
Desporto e Lazer	1.114.500,00	1.114.500,00	176.980,00	176.980,00	0,52	937.520,00	36.673,15	36.673,15	0,64	1.077.826,85	
Desporto Comunitário	1.114.500,00	1.114.500,00	176.980,00	176.980,00	0,52	937.520,00	36.673,15	36.673,15	0,64	1.077.826,85	
Encargos Especiais	855.000,00	855.000,00	802.569,60	802.569,60	2,35	52.430,40	92.808,06	92.808,06	1,63	762.191,94	
Refinanciamento da Dívida Externa	855.000,00	855.000,00	802.569,60	802.569,60	2,35	52.430,40	92.808,06	92.808,06	1,63	762.191,94	
Reserva de Contingência	200.000,00	200.000,00	0,00	0,00	0,00	200.000,00	0,00	0,00	0,00	200.000,00	
Reserva de Contingência	200.000,00	200.000,00	0,00	0,00	0,00	200.000,00	0,00	0,00	0,00	200.000,00	
Despesas (Intra-Orçamentárias) (II)	0,00	0,00	0,00	0,00	0,00	0,00	0,00	0,00	0,00	0,00	
<b>Total (III) (I + II)</b>	<b>67.546.790,00</b>	<b>67.546.790,00</b>	<b>34.105.535,16</b>	<b>34.105.535,16</b>	<b>100,00</b>	<b>33.441.254,84</b>	<b>5.695.579,18</b>	<b>5.695.579,18</b>	<b>100,00</b>	<b>61.851.210,82</b>	

Em reais

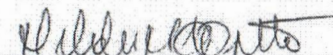
Prefeitura Municipal de Tabuleiro do Norte  
Relatório Resumido de Execução Orçamentária  
**Demonstrativo da Execução das Despesas por Função/Subfunção**  
Orçamento Fiscal e da Seguridade Social  
Período: Janeiro a Fevereiro de 2017/Bimestre: Janeiro e Fevereiro

RREO - Anexo 2 (LRF, Art. 52, inciso II, alínea "c")

Em reais



RILDSON RABELO VASCONCELOS  
Prefeito Municipal



Contador - CRC



MARIA DAS GRAÇAS CAVALCANTE VIDAL  
Controlador



GUSTAVO WANDERLEY MARTINS  
Secretário de Finanças

Prefeitura Municipal de Tabuleiro do Norte  
 Relatório Resumido de Execução Orçamentária  
**Demonstrativo da Receita Corrente Líquida**  
 Orçamento Fiscal e da Seguridade Social  
 Período: Janeiro a Fevereiro de 2017/Bimestre: Janeiro e Fevereiro


RRED - Anexo 3 (LRF, Art. 53, inciso I)

Especificação	Evolução da Receita Realizada nos Últimos 12 Meses													Em reais	
	Março/2016	Abril/2016	Maió/2016	Junho/2016	Julho/2016	Agosto/2016	Setembro/2016	Outubro/2016	Novembro/2016	Dezembro/2016	Janeiro/2017	Fevereiro/2017	Total (Últimos 12 Meses)	Previsão Atualizada do Exercício	
Receitas Correntes (I)	4.055.702,54	3.932.707,42	4.686.367,97	4.414.399,38	4.194.119,62	3.849.278,31	3.600.460,45	4.198.035,36	5.531.086,75	8.413.390,32	3.887.082,34	5.598.492,57	56.361.123,03	56.882.090,00	
Receita Tributária	123.727,26	188.372,32	86.175,30	111.445,35	99.391,96	79.160,66	63.928,71	363.762,33	260.350,74	334.573,96	90.426,03	176.722,49	1.998.027,11	2.914.168,00	
IPTU	0,00	0,00	61,14	66,45	11,66	781,69	221,62	2.637,23	20.793,44	23.174,80	0,00	0,00	47.748,03	81.960,00	
ISS	64.232,88	131.790,51	74.823,07	87.434,32	86.390,69	67.047,65	60.421,17	71.821,91	91.095,68	97.406,57	65.317,71	101.382,30	999.164,46	1.205.110,00	
ITBI	3.704,88	3.910,56	4.043,61	718,69	1.780,45	6.472,58	591,50	8.135,14	5.966,54	6.371,12	5.344,26	4.973,50	52.012,83	102.600,00	
IRRF	38.136,45	42.205,42	1.473,40	20.103,15	7.231,75	0,00	368,34	273.900,52	157.590,68	201.254,09	0,00	50.212,46	792.446,26	1.015.198,00	
Outras Receitas Tributárias	17.653,05	10.465,83	5.774,08	3.122,74	3.967,41	4.858,74	2.326,08	7.267,53	4.934,40	6.367,38	19.764,06	20.154,23	106.655,53	509.300,00	
Receita de Contribuições	111.942,61	113.941,28	113.526,36	117.723,54	120.356,03	116.223,63	109.569,86	106.516,09	114.127,90	115.338,40	131.484,64	0,00	1.270.750,34	901.000,00	
Receita Patrimonial	20.338,24	15.642,90	16.328,58	26.290,20	14.204,95	19.280,18	10.382,02	5.690,29	13.700,55	12.160,74	25.248,19	26.466,33	207.733,17	379.240,00	
Receita Agropecuária	0,00	0,00	0,00	0,00	0,00	0,00	0,00	0,00	0,00	0,00	0,00	0,00	0,00	0,00	
Receita Industrial	0,00	0,00	0,00	0,00	0,00	0,00	0,00	0,00	0,00	0,00	0,00	0,00	0,00	0,00	
Receita de Serviços	0,00	0,00	0,00	0,00	0,00	0,00	0,00	0,00	0,00	0,00	0,00	0,00	0,00	146.070,00	
Transferências Correntes	3.793.861,92	3.609.484,93	4.465.310,95	4.146.158,66	3.938.510,70	3.630.126,77	3.415.375,47	3.706.357,15	5.112.008,98	7.940.435,24	3.618.963,75	5.382.774,53	52.759.369,05	52.183.522,00	
Cota-Parte do FPM	1.133.348,16	1.347.307,56	1.791.593,84	1.480.146,75	1.641.286,23	1.330.822,21	1.082.224,33	1.313.706,71	2.396.839,45	3.746.841,94	1.591.337,72	2.040.052,12	20.895.507,02	16.368.132,00	
Cota-Parte do ICMS	593.145,98	429.634,14	454.290,65	448.247,66	449.849,17	472.750,49	477.703,47	472.002,93	502.235,08	490.493,82	528.386,62	264.491,42	5.583.231,43	4.585.600,00	
Cota-Parte do IPVA	187.653,01	124.205,84	116.085,79	49.869,62	28.147,59	31.162,99	15.283,15	15.857,12	22.312,33	21.021,83	200.093,76	298.700,32	1.110.393,15	900.000,00	
Cota-Parte do ITR	138,21	0,00	0,00	292,62	135,59	105,41	400,21	3.953,90	203,58	65,99	281,12	43,80	5.620,43	4.800,00	
Transferências da LC 87/1996	1.479,21	1.479,21	1.479,21	1.479,21	1.479,21	1.479,21	1.479,21	1.479,21	1.479,21	1.479,21	1.537,68	1.537,68	17.867,48	16.000,00	
Transferências da LC 61/1989															
Transferência do FUNDEB	900.672,93	788.945,25	945.135,45	831.644,53	699.915,30	786.327,67	720.447,25	776.138,24	1.085.991,16	1.454.546,88	942.250,95	894.448,09	10.826.463,70	12.558.500,00	
Outras Transferências Correntes	977.424,42	917.913,13	1.156.726,01	1.334.478,27	1.117.697,61	1.007.478,79	1.117.837,85	1.123.219,04	1.102.948,17	2.225.985,57	355.075,89	1.883.501,09	14.320.285,84	17.750.490,00	
Outras Receitas Correntes	5.832,51	5.265,99	5.026,78	12.781,63	21.665,98	4.487,07	1.204,39	15.709,50	10.898,58	10.881,98	20.959,73	10.529,22	125.243,36	358.090,00	
Deduções (II)	383.419,98	380.799,38	473.001,11	396.192,31	310.798,68	367.518,27	315.696,49	361.694,22	584.921,49	692.413,12	464.604,29	521.279,96	5.252.339,30	5.237.698,00	
Contribuição Servidor para o Plano de Previdência	0,00	0,00	0,00	0,00	0,00	0,00	0,00	0,00	0,00	0,00	0,00	0,00	0,00	0,00	
Compensações Financ. entre Regimes Previdência	0,00	0,00	0,00	0,00	0,00	0,00	0,00	0,00	0,00	0,00	0,00	0,00	0,00	0,00	
Dedução da Receita para Formação do FUNDEB	383.419,98	380.799,38	473.001,11	396.192,31	310.798,68	367.518,27	315.696,49	361.694,22	584.921,49	692.413,12	464.604,29	521.279,96	5.252.339,30	5.237.698,00	
Receita Corrente Líquida (III) = (I - II)	3.672.282,56	3.551.908,04	4.213.366,86	4.018.207,07	3.883.320,94	3.481.760,04	3.284.763,96	3.836.341,14	4.946.165,26	7.720.977,20	3.422.478,05	5.077.212,61	51.108.783,73	51.644.392,00	

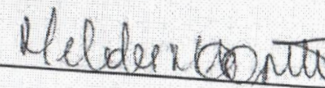
Prefeitura Municipal de Tabuleiro do Norte  
Relatório Resumido de Execução Orçamentária  
**Demonstrativo da Receita Corrente Líquida**  
Orçamento Fiscal e da Seguridade Social  
Período: Janeiro a Fevereiro de 2017/Bimestre: Janeiro e Fevereiro

RREO - Anexo 3 (LRF, Art. 53, inciso I)


Em reais




RILDSON FABELO VASCONCELOS  
Prefeito Municipal



Contador - CRC



MARIA DAS GRAÇAS CAVALCANTE VIDAL  
Controlador



GUSTAVO WANDERLEY MARTINS  
Secretário de Finanças



Prefeitura Municipal de Tabuleiro do Norte  
Relatório Resumido de Execução Orçamentária

**Demonstrativo das Receitas e Despesas Previdenciárias do Regime Próprio de Previdência dos Servidores**

Orçamento da Seguridade Social

Período: Janeiro a Fevereiro de 2017/Bimestre: Janeiro e Fevereiro

RREO - Anexo IV (LRF, Art. 53, inciso II)

R\$ 1,00

Receitas	Previsão Inicial	Previsão Atualizada	Receitas Realizadas		
			No Bimestre	Até o Bimestre 2017	Até o Bimestre 2016
Receitas Previdenciárias (Exceto Intra-Orçamentárias) (I)					
(-) Deduções da Receita					
Deduções da Receita Patrimonial			0,00	0,00	
Receitas Previdenciárias (Intra-Orçamentárias) (II)					
Receitas Intra-Orçamentárias	0,00	0,00	0,00	0,00	0,00
<b>Total das Receitas Previdenciárias - RPPS (III) = (I + II)</b>	<b>0,00</b>	<b>0,00</b>	<b>0,00</b>	<b>0,00</b>	<b>0,00</b>

Despesas	Dotação Inicial	Dotação Atualizada	Despesas Liquidadas		
			No Bimestre	Até o Bimestre 2017	Até o Bimestre 2016
Despesas Previdenciárias (Exceto Intra-Orçamentárias) (IV)					
Despesas Previdenciárias (Intra-Orçamentárias) (V)					
Despesas Intra-Orçamentárias	0,00	0,00	0,00	0,00	0,00
<b>Total das Despesas Previdenciárias - RPPS (VI) = (IV + V)</b>	<b>0,00</b>	<b>0,00</b>	<b>0,00</b>	<b>0,00</b>	<b>0,00</b>
<b>Resultado Previdenciário - RPPS (VII) = (III - IV)</b>	<b>0,00</b>	<b>0,00</b>	<b>0,00</b>	<b>0,00</b>	<b>0,00</b>

Aportes de Recursos para o Regime Próprio de Previdência do Servidor	Previsão Inicial	Previsão Atualizada	Receitas Realizadas		
			No Bimestre	Até o Bimestre 2017	Até o Bimestre 2016
---	---	---	---	---	---

Reserva Orçamentária do RPPS	Previsão Orçamentária
Valor	0,00

Bens e Direitos do RPPS	Janeiro	Período de Referência	
		2017	2016
Caixa	0,00	0,00	0,00
Banco	0,00	0,00	0,00
Investimentos	---	---	---
Outros Bens e Direitos	---	---	---

Receitas Intra-Orçamentárias	Previsão Inicial	Previsão Atualizada	Receitas Realizadas		
			No Bimestre	Até o Bimestre 2017	Até o Bimestre 2016

Prefeitura Municipal de Tabuleiro do Norte  
Relatório Resumido de Execução Orçamentária


**Demonstrativo das Receitas e Despesas Previdenciárias do Regime Próprio de Previdência dos Servidores**  
Orçamento da Seguridade Social


Período: Janeiro a Fevereiro de 2017/Bimestre: Janeiro e Fevereiro

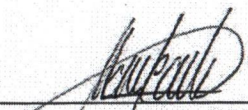
RREO - Anexo IV (LRF, Art. 53, inciso II)


R\$ 1,00

(-) Deduções da Receita					
<b>Total das Receitas Previdenciárias Intra-Orçamentárias</b>	0,00	0,00	0,00	0,00	0,00
<b>Despesas Intra-Orçamentárias</b>	<b>Dotação Inicial</b>	<b>Dotação Atualizada</b>	<b>Despesas Liquidadas</b>		
			<b>No Bimestre</b>	<b>Até o Bimestre 2017</b>	<b>Até o Bimestre 2016</b>
<b>Total das Despesas Previdenciárias Intra-Orçamentárias</b>	0,00	0,00	0,00	0,00	0,00

  
RILDSON RABELO VASCONCELOS  
Prefeito Municipal

  
Contador - CRC

  
MARIA DAS GRAÇAS CAVALCANTE VIDAL  
Controlador

  
GUSTAVO WANDERLEY MARTINS  
Secretário de Finanças

Prefeitura Municipal de Tabuleiro do Norte  
 Relatório Resumido de Execução Orçamentária  
**Demonstrativo do Resultado Nominal**  
 Orçamento Fiscal e da Seguridade Social  
 Período: Janeiro a Fevereiro de 2017/Bimestre: Janeiro e Fevereiro

RREO - Anexo 5 (LRF, Art. 53, Inciso III)

Em reais

<b>DÍVIDA FISCAL LÍQUIDA</b>	<b>SALDO</b>		
	Em 31/Dez/2016 (a)	Em 31/Dez/2016 (b)	Em Fevereiro (c)
DÍVIDA CONSOLIDADA (I)	17.128.544,54	17.128.544,54	17.035.736,48
DEDUÇÕES (II)	0,00	0,00	869.812,93
Disponibilidade de Caixa Bruta	3.121.019,00	3.121.019,00	5.507.819,95
Demais Haveres Financeiros			
(-) Restos a Pagar Processados (Exceto Precatórios)	6.269.933,33	6.269.933,33	4.638.007,02
DÍVIDA CONSOLIDADA LÍQUIDA (III) = (I - II)	17.128.544,54	17.128.544,54	16.165.923,55
RECEITAS DE PRIVATIZAÇÕES (IV)			
PASSIVOS RECONHECIDOS (V)			
DÍVIDA FISCAL LÍQUIDA (VI) = (III + IV - V)	17.128.544,54	17.128.544,54	16.165.923,55

<b>RESULTADO NOMINAL</b>	<b>PERÍODO DE REFERÊNCIA</b>	
	No Bimestre (c-b)	Até o Bimestre (c-a)
DÍVIDA CONSOLIDADA (I)	-962.620,99	-962.620,99

<b>DISCRIMINAÇÃO DA META FISCAL</b>	<b>VALOR CORRENTE</b>
META DE RESULTADO NOMINAL FIXADA NO ANEXO DE METAS FISCAIS DA LDO PARA O EXERCÍCIO DE REFERÊNCIA	0,00

<b>DÍVIDA FISCAL LÍQUIDA PREVIDENCIÁRIA</b>	<b>SALDO</b>		
	Em 31/Dez/2016	Em 31/Dez/2016	Em Fevereiro
DÍVIDA CONSOLIDADA PREVIDENCIÁRIA (VII)	0,00	0,00	0,00
Passivo Atuarial			
Demais Dívidas			
DEDUÇÕES (II)	0,00	0,00	0,00
Disponibilidade de Caixa Bruta	0,00	0,00	0,00
Investimentos			

*(Handwritten signatures and marks)*

Prefeitura Municipal de Tabuleiro do Norte  
Relatório Resumido de Execução Orçamentária


**Demonstrativo do Resultado Nominal**

Orçamento Fiscal e da Seguridade Social


Período: Janeiro a Fevereiro de 2017/Bimestre: Janeiro e Fevereiro

RREO - Anexo 5 (LRF, Art. 53, inciso III)

			Em reais
Demais Haveres Financeiros			
(-) Restos a Pagar Processados	0,00	0,00	0,00
DÍVIDA CONSOLIDADA LÍQUIDA (VIII)			
PREVIDENCIÁRIA (IX) = (VII - VIII)	0,00	0,00	0,00
PASSIVOS RECONHECIDOS (X)			
DÍVIDA FISCAL LÍQUIDA PREVIDENCIÁRIA (XI) = (IX-X)	0,00	0,00	16.165.923,55




RILDSON RABELO VASCONCELOS  
Prefeito Municipal



Contador - CRC



MARIA DAS GRAÇAS CAVALCANTE VIDAL  
Controlador



GUSTAVO WANDERLEY MARTINS  
Secretário de Finanças

Prefeitura Municipal de Tabuleiro do Norte  
 Relatório Resumido de Execução Orçamentária  
**Demonstrativo do Resultado Primário**  
 Orçamento Fiscal e da Seguridade Social  
 Período: Janeiro a Fevereiro de 2017/Bimestre: Janeiro e Fevereiro

RREO - Anexo 6 (LRF, Art. 53, Inciso III)

Em reais

Receitas Primárias	Previsão Atualizada	Receitas Realizadas	
		Até o Bimestre 2017	Até o Bimestre 2016
Receitas Primárias			
Receitas Primárias Correntes (I)	56.374.600,00	8.445.976,14	9.210.980,28
Receitas Tributárias	2.914.168,00	267.148,52	206.170,60
IPTU	81.960,00	0,00	1.375,89
ISS	1.205.110,00	166.700,01	130.439,71
ITBI	102.600,00	10.317,76	5.571,27
IRRF	1.015.198,00	50.212,46	42.190,07
Outras Receitas Tributárias	509.300,00	39.918,29	26.593,66
Receitas de Contribuições	901.000,00	131.484,64	231.801,98
Receitas Previdenciárias	0,00	0,00	0,00
Outras Receitas de Contribuições	901.000,00	131.484,64	231.801,98
Receita Patrimonial Líquida	17.820,00	0,00	0,00
Receita Patrimonial	379.240,00	53.714,52	35.629,22
(-) Aplicações Financeiras	361.420,00	53.714,52	35.629,22
Transferências Correntes	52.183.522,00	8.015.854,03	8.761.096,45
Cota-Parte do FPM	16.368.132,00	2.905.111,95	3.356.306,24
Cota-Parte do ICMS	4.585.600,00	634.302,44	734.769,34
Cota-Parte do IPVA	900.000,00	399.035,28	431.068,23
Convênios	1.437.800,00	0,00	0,00
Outras Transferências Correntes	28.891.990,00	4.077.404,36	4.238.952,64
Demais Receitas Correntes	358.090,00	31.488,95	11.911,25
Dívida Ativa	216.000,00	23.177,34	8.700,65
Diversas Receitas Correntes	142.090,00	8.311,61	3.210,60
Receitas de Capital (II)	10.664.700,00	0,00	287.735,53
Operações de Crédito (III)	0,00	0,00	0,00
Amortização de Empréstimos (IV)	0,00	0,00	0,00
Alienação de Bens (V)	183.600,00	0,00	0,00
Transferências de Capital	9.681.100,00	0,00	287.735,53
Convênios	9.681.100,00	0,00	287.735,53
Outras Transferências de Capital	0,00	0,00	0,00
Outras Receitas de Capital	800.000,00	0,00	0,00
Receitas Primárias de Capital (VI) = (II - III - IV - V)	10.481.100,00	0,00	287.735,53
<b>Receita Primária Total (VII) = (I + VI)</b>	<b>66.855.700,00</b>	<b>8.445.976,14</b>	<b>9.498.715,81</b>

Prefeitura Municipal de Tabuleiro do Norte  
Relatório Resumido de Execução Orçamentária

**Demonstrativo do Resultado Primário**

Orçamento Fiscal e da Seguridade Social

Período: Janeiro a Fevereiro de 2017/Bimestre: Janeiro e Fevereiro


RREO - Anexo 6 (LRF, Art. 53, inciso III)

<u>Despesas Primárias</u>	Dotação Atualizada	Despesas Empenhadas		Despesas Liquidadas		Insc. Restos a Pagar N Proc.	
		Até o Bimestre 2017	Até o Bimestre 2016	Até o Bimestre 2017	Até o Bimestre 2016	Em 2017	Em 2016
		Em reais					
Despesas Primárias							
Despesas Correntes (VIII)	56.770.860,00	33.298.927,56	37.060.819,66	5.598.733,12	5.808.238,19		
Pessoal e Encargos Sociais	32.533.050,00	25.429.363,13	24.302.558,43	4.346.018,31	4.169.990,32		
Juros e Encargos da Dívida (IX)	16.000,00	0,00	0,00	0,00	0,00		
Outras Despesas Correntes	24.221.810,00	7.869.564,43	12.758.261,23	1.252.714,81	1.638.247,87		
Despesas Primárias Correntes (X) = (VIII - IX)	56.754.860,00	33.298.927,56	37.060.819,66	5.598.733,12	5.808.238,19		
Despesas de Capital (XI)	10.575.930,00	806.607,60	2.483.051,63	96.846,06	152.429,03		
Investimentos	9.466.930,00	4.038,00	2.017.551,63	4.038,00	83.942,98		
Inversões Financeiras	44.000,00	0,00	0,00	0,00	0,00		
Concessão de Empréstimo (XII)							
Aquisição de Título de Capital Já Integralizado (XIII)							
Demais Inversões Financeiras	44.000,00	0,00	0,00	0,00	0,00		
Amortização da Dívida (XIV)	1.065.000,00	802.569,60	465.500,00	92.808,06	68.486,05		
Despesas Primárias de Capital (XV) = (XI - XII - XIII - XIV)	9.510.930,00	4.038,00	2.017.551,63	4.038,00	83.942,98		
Reserva de Contingência (XVI)	200.000,00						
Reserva do RPPS (XVII)	0,00						
<b>Despesas Primária Total (XVIII) = (X + XV + XVI + XVII)</b>	<b>66.465.790,00</b>	<b>33.302.965,56</b>	<b>39.078.371,29</b>	<b>5.602.771,12</b>	<b>5.892.181,17</b>		
<b>Resultado Primário (XIX) = (VII - XVIII)</b>	<b>389.910,00</b>	<b>-24.856.989,42</b>	<b>-29.579.655,48</b>				
Saldo de Exercícios Anteriores							
<b>Discriminação da Meta Fiscal</b>						<b>Valor Corrente</b>	
Meta de Resultado Primário Fixada no Anexo de Metas Fiscais da LDO P/ O Exercício de Referência						0,00	

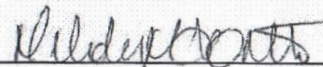
Prefeitura Municipal de Tabuleiro do Norte  
Relatório Resumido de Execução Orçamentária  
**Demonstrativo do Resultado Primário**  
Orçamento Fiscal e da Seguridade Social  
Período: Janeiro a Fevereiro de 2017/Bimestre: Janeiro e Fevereiro

RREO - Anexo 6 (LRF, Art. 53, inciso III)


Em reais



RILDSON RABELO VASCONCELOS  
Prefeito Municipal



Contador - CRC



MARIA DAS GRAÇAS CAVALCANTE VIDAL  
Controlador



GUSTAVO WANDERLEY MARTINS  
Secretário de Finanças





Secretaria Municipal de Tabuleiro do Norte  
Relatório Resumido de Execução Orçamentária

**Restos a Pagar por Poder e Órgão**

Orçamento Fiscal e da Seguridade Social


Período: Janeiro a Fevereiro de 2017/Bimestre: Janeiro e Fevereiro

REO - Anexo VII (LRF, Art. 52, inciso I, alíneas "a" e "b" do inciso II e §1º)


RREO - Anexo VII (LRF, art. 53, inciso V)

R\$ 1,00

PODER/ÓRGÃO	RESTOS A PAGAR PROCESSADOS					RESTOS A PAGAR NÃO PROCESSADOS				
	Inscritos		Cancelados	Pagos	A Pagar	Inscritos		Cancelados	Pagos	A Pagar
	Em Exercícios Anteriores	Em 31 de Dezembro de 2016				Em Exercícios Anteriores	Em 31 de Dezembro de 2016			
RESTOS A PAGAR (EXCETO INTRA-ORÇAMENTÁRIOS) (I)										
EXECUTIVO										
Secretaria de Desenvolvimento Territorial - SETER	0,00	19.200,00	0,00	0,00	19.200,00	0,00	0,00	0,00	0,00	0,00
Controladoria Geral do Município	0,00	41.098,01	0,00	4.972,68	36.125,33	0,00	0,00	0,00	0,00	0,00
LEGISLATIVO										
Câmara Municipal de Tabuleiro do Norte	0,00	0,00	0,00	0,00	0,00	0,00	0,00	0,00	0,00	0,00
RESTOS A PAGAR (INTRA-ORÇAMENTÁRIOS) (II)										
<b>TOTAL (III) = (I + II)</b>	<b>1.199.065,40</b>	<b>3.963.384,06</b>	<b>0,00</b>	<b>1.631.926,31</b>	<b>3.530.523,15</b>	<b>15.769,78</b>	<b>0,00</b>	<b>0,00</b>	<b>0,00</b>	<b>15.769,78</b>



RILDSON RABELO VASCONCELOS  
Prefeito Municipal



Contador - CRC



MARIA DAS GRAÇAS CAVALCANTE VIDAL  
Controlador



GUSTAVO WANDERLEY MARTINS  
Secretário de Finanças

Prefeitura Municipal de Tabuleiro do Norte  
Relatório Resumido da Execução Orçamentária  
**Demonstrativo das Receitas e Despesas com Manutenção e Desenvolvimento do Ensino - MDE**  
Orçamentos Fiscal e da Seguridade Social  
Período: Janeiro a Fevereiro de 2017/Bimestre: Janeiro e Fevereiro

RREO - ANEXO VIII (LDB, art. 72)

R\$ 1,00


<b>RECEITAS DO ENSINO</b>					
RECEITA RESULTANTE DE IMPOSTOS (caput do art. 212 da Constituição)	PREVISÃO INICIAL	PREVISÃO ATUALIZADA	RECEITAS REALIZADAS		
			No Bimestre	Até o Bimestre	%
<b>1 - RECEITAS DE IMPOSTOS</b>	2.447.108,00	2.447.108,00	250.407,57	250.407,57	10,23
Imposto de Renda Retido nas Fontes sobre os Rendimentos do Trabalho	781.398,00	781.398,00	48.285,43	48.285,43	6,17
Imposto de Renda Retido nas Fontes sobre Outros Rendimentos	233.800,00	233.800,00	1.927,03	1.927,03	0,82
Imposto sobre Transmissão "Inter Vivos" de Bens Imóveis e de Direitos Reais sobre Im	102.600,00	102.600,00	10.317,76	10.317,76	10,05
Imposto sobre Serviços de Qualquer Natureza	1.205.110,00	1.205.110,00	166.700,01	166.700,01	13,83
IMPOSTO SOBRE SERVIÇO - SIMPLES NACIONAL	0,00	0,00	0,00	0,00	0,00
Parcelamentos - Receita da Dívida Ativa de Outros Tributos	124.200,00	124.200,00	23.177,34	23.177,34	18,66
<b>2 - RECEITAS DE TRANSFERÊNCIAS CONSTITUCIONAIS LEGAIS</b>	26.188.490,00	26.188.490,00	4.929.421,86	4.929.421,86	18,82
Cota-Parte do Fundo de Participação dos Municípios - Cota Mensal	19.285.490,00	19.285.490,00	3.631.389,84	3.631.389,84	18,82
Cota-Parte do imposto Sobre a Propriedade Territorial Rural	6.000,00	6.000,00	324,92	324,92	5,41
Transferência Financeira do ICMS - Desoneração - L.C. Nº 87/96	20.000,00	20.000,00	3.075,38	3.075,38	15,37
Cota-Parte do ICMS	5.732.000,00	5.732.000,00	792.878,04	792.878,04	13,83
Cota-Parte do IPVA	1.125.000,00	1.125.000,00	498.794,08	498.794,08	44,33
Cota-Parte do IPI - Municípios	20.000,00	20.000,00	2.959,80	2.959,80	14,79
<b>3 - TOTAL DAS RECEITAS DE IMPOSTOS (1 + 2)</b>	28.635.598,00	28.635.598,00	5.179.829,43	5.179.829,43	0,00
<b>RECEITAS ADICIONAIS PARA FINANCIAMENTO DO ENSINO</b>					
RECEITAS ADICIONAIS PARA FINANCIAMENTO DO ENSINO	PREVISÃO INICIAL	PREVISÃO ATUALIZADA	RECEITAS REALIZADAS		
			No Bimestre	Até o Bimestre	%
<b>4 - RECEITAS DA APLICAÇÃO FINANCEIRA DE OUTROS RECURSOS VINCULADOS /</b>	0,00	0,00	0,00	0,00	0,00
<b>5 - RECEITA DE TRANSFERÊNCIAS DO FNDE</b>	1.530.680,00	1.530.680,00	136.187,42	136.187,42	8,89
Transferências do Salário-Educação	523.800,00	523.800,00	136.187,42	136.187,42	25,99
Transferências Diretas do FNDE referentes ao Programa Nacional de Alimentação Esc	102.600,00	102.600,00	0,00	0,00	0,00
PNAE - Ensino Fundamental	442.800,00	442.800,00	0,00	0,00	0,00
PNAE - PRE ESCOLA	80.000,00	80.000,00	0,00	0,00	0,00
PNAE - Educação de Jovens e Adultos	6.480,00	6.480,00	0,00	0,00	0,00
Transferências Diretas do FNDE referentes ao Programa Nacional de Apoio ao Transp	264.600,00	264.600,00	0,00	0,00	0,00
Transferências Diretas do FNDE-PNAT	78.000,00	78.000,00	0,00	0,00	0,00
PNATE - Educação Infantil	32.400,00	32.400,00	0,00	0,00	0,00
<b>6 - RECEITA DE TRANSFERÊNCIA DE CONVÊNIOS</b>	0,00	0,00	0,00	0,00	0,00
<b>7 - OUTRAS RECEITAS PARA FINANCIAMENTO DO ENSINO</b>	0,00	0,00	0,00	0,00	0,00
<b>8 - TOTAL DAS RECEITAS PARA FINANCIAMENTO DO ENSINO (4 + 5 + 6 + 7 + 8)</b>	1.530.680,00	1.530.680,00	136.187,42	136.187,42	8,89
<b>FUNDEB</b>					
RECEITA RESULTANTE DE IMPOSTOS (caput do art. 212 da Constituição)	PREVISÃO INICIAL	PREVISÃO ATUALIZADA	RECEITAS REALIZADAS		
			No Bimestre	Até o Bimestre	%
<b>0 - RECEITAS DESTINADAS AO FUNDEB</b>	5.237.698,00	5.237.698,00	985.884,25	985.884,25	18,82
Dedução FUNDEB - <Cota-Parte do FPM>	3.857.098,00	3.857.098,00	726.277,89	726.277,89	18,82
Dedução FUNDEB - <Cota-Parte do ITR>	1.200,00	1.200,00	64,98	64,98	5,41
Dedução FUNDEB - <Cota-Parte ICMS L.C.>	4.000,00	4.000,00	615,06	615,06	15,37
Dedução FUNDEB - <Cota-Parte do ICMS>	1.146.400,00	1.146.400,00	158.575,60	158.575,60	13,83
Dedução FUNDEB - <Cota-Parte do IPVA>	225.000,00	225.000,00	99.758,80	99.758,80	44,33
Dedução FUNDEB - <Cota-Parte do IPI ->	4.000,00	4.000,00	591,92	591,92	14,79
<b>- RECEITAS RECEBIDAS PELO FUNDEB</b>	15.812.500,00	15.812.500,00	2.829.086,24	2.829.086,24	17,89
11.1 - Transferências de Recursos do FUNDEB	12.558.500,00	12.558.500,00	1.836.699,04	1.836.699,04	14,62
11.2 - Complementação da União ao FUNDEB	3.200.000,00	3.200.000,00	983.582,73	983.582,73	30,73
11.3 - Receita de Aplicação Financeira dos Recursos do FUNDEB	54.000,00	54.000,00	8.804,47	8.804,47	16,30

Prefeitura Municipal de Tabuleiro do Norte  
 Relatório Resumido da Execução Orçamentária  
**Demonstrativo das Receitas e Despesas com Manutenção e Desenvolvimento do Ensino - MDE**  
 Orçamentos Fiscal e da Seguridade Social  
 Período: Janeiro a Fevereiro de 2017/Bimestre: Janeiro e Fevereiro


RREO - ANEXO VIII (LDB, art. 72)

R\$ 1,00


<b>FUNDEB</b>					
RECEITA RESULTANTE DE IMPOSTOS (caput do art. 212 da Constituição)	PREVISÃO INICIAL	PREVISÃO ATUALIZADA	RECEITAS REALIZADAS		
			No Bimestre	Até o Bimestre	%
12 - RESULTADOS DAS TRANSFERÊNCIAS DO FUNDEB (11.1 - 10)	7.320.802,00	7.320.802,00	850.814,79	850.814,79	11,62
Acréscimo Resultante das Transferência do FUNDEB					




RILDSON RABELO VASCONCELOS  
 Prefeito Municipal



Contador - CRC



MARIA DAS GRAÇAS CAVALCANTE VIDAL  
 Controlador



GUSTAVO WANDELEY MARTINS  
 Secretário de Firaças

Prefeitura Municipal de Tabuleiro do Norte  
Relatório Resumido da Execução Orçamentária  
**Demonstrativo das Receitas e Despesas com Manutenção e Desenvolvimento do Ensino - MDE**  
Orçamentos Fiscal e da Seguridade Social  
Período: Janeiro a Fevereiro de 2017/Bimestre: Janeiro e Fevereiro

RREO - ANEXO VIII (LDB. art. 72)

R\$ 1,00

DESPESAS DO FUNDEB	DOTAÇÃO INICIAL	DOTAÇÃO ATUALIZADA	DESPESAS LIQUIDADAS		
			No Bimestre	Até o Bimestre	%
13 - PAGAMENTO DOS PROFISSIONAIS DO MAGISTÉRIO	12.105.000,00	12.105.000,00	1.558.342,52	1.558.342,52	55,08
13.1 - Com Educação Infantil	2.280.000,00	2.280.000,00	290.232,60	290.232,60	12,72
13.2 - Com Ensino Fundamental	9.825.000,00	9.825.000,00	1.268.109,92	1.268.109,92	12,90
13.3 - Com Educação Básica	6.003.000,00	6.178.000,00	0,00	0,00	0,00
14 - OUTRAS DESPESAS	12.105.000,00	12.105.000,00	0,00	0,00	0,00
14.1 - Com Educação Infantil	2.280.000,00	2.280.000,00	0,00	0,00	0,00
14.2 - Com Ensino Fundamental	9.825.000,00	9.825.000,00	0,00	0,00	0,00
14.3 - Com Educação Básica	6.003.000,00	6.178.000,00	366.920,00	366.920,00	5,93
15 - TOTAL DAS DESPESAS DO FUNDEB (13 + 14)	36.216.000,00	36.566.000,00	1.925.262,52	1.925.262,52	5,26

DEDUÇÕES PARA FINS DE LIMITE DO FUNDEB PARA PAGAMENTO DOS PROFISSIONAIS DO MAGISTÉRIO	VALOR
16 - RESTOS A PAGAR INSCRITOS NO EXERCÍCIO SEM DISPONIBILIDADE FINANCEIRA DE RECURSOS DO FUNDEB	10.859.811,51
17 - DESPESAS CUSTEADAS COM O SUPERÁVIT FINANCEIRO DO EXERCÍCIO ANTERIOR DO FUNDEB	0,00
18 - TOTAL DAS DEDUÇÕES CONSIDERADAS PARA FINS DE LIMITE DO FUNDEB (16 + 17)	10.859.811,51
19 - MÍNIMO DE 60% NA REMUNERAÇÃO DO MAGISTÉRIO COM EDUCAÇÃO INFANTIL E ENSINO FUNDAMENTAL (13 / 11) x 100) %	55,08

CONTROLE DA UTILIZAÇÃO DE RECURSOS NO EXERCÍCIO SUBSEQUENTE	VALOR
20 - RECURSOS RECEBIDOS DO FUNDEB EM [EXERCÍCIO ANTERIOR] QUE NÃO FORAM UTILIZADOS	0,00
21 - DESPESAS CUSTEADAS COM O SALDO DO ITEM 20 ATÉ O 1º TRIMESTRE DE [EXERCÍCIO]	0,00

**MANUTENÇÃO E DESENVOLVIMENTO DO ENSINO - DESPESAS CUSTEADAS COM A RECEITA RESULTANTE DE IMPOSTOS E RECURSOS DO FUNDEB**


RECEITAS COM AÇÕES TÍPICAS DE MDE	PREVISÃO INICIAL	PREVISÃO ATUALIZADA	RECEITAS REALIZADAS		
			No Bimestre	Até o Bimestre	%
22 - IMPOSTOS E TRANSFERÊNCIAS DESTINADAS A MDE (25% de 3)	7.158.899,50	7.158.899,50	1.294.957,35	1.294.957,35	18,08

DESPESAS COM AÇÕES TÍPICAS DE MDE	DOTAÇÃO INICIAL	DOTAÇÃO ATUALIZADA	DESPESAS LIQUIDADAS		
			No Bimestre	Até o Bimestre	%
3 - EDUCAÇÃO INFANTIL	2.280.000,00	2.280.000,00	291.632,60	291.632,60	12,79
4 - ENSINO FUNDAMENTAL	9.825.000,00	9.825.000,00	1.268.109,92	1.268.109,92	12,90
5 - ENSINO MÉDIO	412.000,00	497.000,00	0,00	0,00	0,00
6 - ENSINO SUPERIOR	18.000,00	18.000,00	0,00	0,00	0,00
7 - ENSINO PROFISSIONAL NÃO INTEGRADO AO ENSINO REGULAR	0,00	0,00	0,00	0,00	0,00
8 - OUTRAS	8.693.280,00	9.362.880,00	607.104,82	607.104,82	6,48
9 - TOTAL DAS DESPESAS COM AÇÕES TÍPICAS DE MDE (23 + 24 + 25 + 26 + 27 + ;	21.228.280,00	21.982.880,00	2.166.847,34	2.166.847,34	9,85

DEDUÇÕES CONSIDERADAS PARA FINS DE LIMITE CONSTITUCIONAL	VALOR
10 - RESULTADO LÍQUIDO DAS TRANSFERÊNCIAS DO FUNDEB = (12)	850.814,79
11 - DESPESAS CUSTEADAS COM A COMPLEMENTAÇÃO DO FUNDEB NO EXERCÍCIO	983.562,73
12 - RECEITA DE APLICAÇÃO FINANCEIRA DOS RECURSOS DO FUNDEB ATÉ O BIMESTRE = (50 h)	8.804,47
13 - DESPESAS CUSTEADAS COM O SUPERÁVIT FINANCEIRO, DO EXERCÍCIO ANTERIOR, DO FUNDEB	0,00
14 - DESPESAS CUSTEADAS COM O SUPERÁVIT FINANCEIRO, DO EXERCÍCIO ANTERIOR, DE OUTROS RECURSOS DE IMPOSTOS	0,00
15 - RESTOS A PAGAR INSCRITOS NO EXERCÍCIO ANTERIOR SEM DISPONIBILIDADE FINANCEIRA DE RECURSOS DE IMPOSTOS VINCULADOS AO	0,00
16 - CANCELAMENTO, NO EXERCÍCIO, DE RESTOS A PAGAR INSCRITOS COM DISPONIBILIDADE FINANCEIRA DE RECURSOS DE IMPOSTOS VINCL	0,00
17 - TOTAL DAS DEDUÇÕES CONSIDERADAS PARA FINS DE LIMITE CONSTITUCIONAL (30 + 31 + 32 + 33 + 34 + 35 + 36)	1.843.201,99
18 - TOTAL DAS DESPESAS PARA FINS DE LIMITE (29 - 37)	323.645,35
19 - MÍNIMO DE 25% DAS RECEITAS RESULTANTE DE IMPOSTOS EM MDE ((38 / 3) * 100)	6,24

**OUTRAS INFORMAÇÕES PARA CONTROLE**

OUTRAS DESPESAS CUSTEADAS COM RECEITAS ADICIONAIS PARA FINANCIAMENTO DO ENSINO	DOTAÇÃO INICIAL	DOTAÇÃO ATUALIZADA	DESPESAS LIQUIDADAS		
			No Bimestre	Até o Bimestre	%



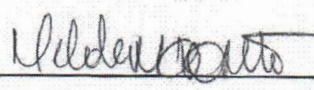
Prefeitura Municipal de Tabuleiro do Norte  
 Relatório Resumido da Execução Orçamentária  
**Demonstrativo das Receitas e Despesas com Manutenção e Desenvolvimento do Ensino - MDE**  
 Orçamentos Fiscal e da Seguridade Social  
 Período: Janeiro a Fevereiro de 2017/Bimestre: Janeiro e Fevereiro


RREO - ANEXO VIII (LDB, art. 72)

RS 1,00

OUTRAS INFORMAÇÕES PARA CONTROLE						
OUTRAS DESPESAS CUSTEADAS COM RECEITAS ADICIONAIS PARA FINANCIAMENTO DO ENSINO	DOTAÇÃO INICIAL	DOTAÇÃO ATUALIZADA	DESPESAS LIQUIDADAS			
			No Bimestre	Até o Bimestre	%	
40 - DESPESAS CUSTEADAS COM A APLICAÇÃO FINANCEIRA DE OUTROS RECURSOS	0,00	0,00	0,00	0,00	0,00	
41 - DESPESAS CUSTEADAS COM A CONTRIBUIÇÃO SOCIAL DO SALÁRIO-EDUCAÇÃO	0,00	0,00	0,00	0,00	0,00	
42 - DESPESAS CUSTEADAS COM A OPERAÇÕES DE CRÉDITO	0,00	0,00	0,00	0,00	0,00	
43 - DESPESAS CUSTEADAS COM OUTRAS RECEITAS PARA FINANCIAMENTO DO I	0,00	0,00	0,00	0,00	0,00	
44 - TOTAL DAS OUTRAS DESPESAS CUSTEADAS COM RECEITAS ADICIONAIS PARA	0,00	0,00	0,00	0,00	0,00	
45 - TOTAL GERAL DAS DESPESAS (29 + 44)	0,00	0,00	0,00	0,00	0,00	
RESTOS A PAGAR INSCRITOS COM DISPONIBILIDADE FINANCEIRA DE RECURSOS DE IMPOSTOS VINCULADOS AO ENSINO	SALDO ATÉ O BIMESTRE		CANCELADOS EM 2017 (g)			
46 - RESTOS A PAGAR DE DESPESAS COM FUNDEB	0,00		0,00			
FLUXO FINANCEIRO DOS RECURSOS			VALOR			
			FUNDEB (h)	FUNDEF		
47 - SALDO FINANCEIRO EM 31 DE DEZEMBRO DE [EXERCÍCIO ANTERIOR]			0,00	0,00		
48 - (+) INGRESSO DE RECURSOS ATÉ O BIMESTRE			0,00	0,00		
49 - (-) PAGAMENTOS EFETUADOS ATÉ O BIMESTRE			0,00	0,00		
50 - (+) RECEITA DE APLICAÇÃO FINANCEIRA DOS RECURSOS ATÉ O BIMESTRE			8.804,47	0,00		
51 - (=) SALDO FINANCEIRO NO EXERCÍCIO ATUAL			8.804,47	0,00		
52 - SALDO ATUAL DAS CONTAS BANCÁRIAS DE VINCULAÇÃO AO FUNDEB 60% e 40% (((47 + 48) - 49) + 50)			8.804,47	0,00		

  
 RILDSON RABELO VASCONCELOS  
 Prefeito Municipal

  
 Contador - CRC

  
 MARIA DAS GRAÇAS CAVALCANTE VIDAL  
 Controlador


  
 GUSTAVO WANDERLEY MARTINS  
 Secretário de Finanças

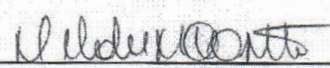
Prefeitura Municipal de Tabuleiro do Norte  
 Relatório Resumido de Execução Orçamentária  
**Demonstrativo das Receitas de Operações de Crédito e Despesas de Capital**  
 Orçamento Fiscal e da Seguridade Social  
 Período: Janeiro a Fevereiro de 2017/Bimestre: Janeiro e Fevereiro

RREO - Anexo IX (LRF, Art. 52, Inciso I, alíneas "a" e "b" do Inciso II e §1º)

R\$ 1,00

RECEITAS	PREVISÃO ATUALIZADA (a)	RECEITAS REALIZADAS Até o Bimestre (b)		SALDO NÃO REALIZADO (c) = (a - b)
RECEITAS DE OPERAÇÕES DE CRÉDITO (I)	0,00	0,00		0,00
DESPESAS	DOTAÇÃO ATUALIZADA (d)	DESPESAS EXECUTADAS Até o Bimestre		SALDO NÃO EXECUTADO (g) = (d - (e + f))
		LIQUIDADAS (e)	INSCRITAS EM RESTOS A PAGAR NÃO PROCESSADOS (f)	
DESPESAS DE CAPITAL	10.575.930,00	96.846,06	709.761,54	9.769.322,40
DESPESAS DE CAPITAL LÍQUIDA (II)	10.575.930,00	96.846,06	709.761,54	9.769.322,40
<b>RESULTADO PARA APURAÇÃO DA REGRA DE OURO (III) = (I - II)</b>	-10.575.930,00	-806.607,60		-9.769.322,40

  
 RILDSON RABELO VASCONCELOS  
 Prefeito Municipal

  
 Contador - CRC

  
 MARIA DAS GRAÇAS CAVALCANTE VIDAL  
 Controlador

  
 GUSTAVO WANDERLEY MARTINS  
 Secretário de Finanças


Prefeitura Municipal de Tabuleiro do Norte  
Relatório Resumido da Execução Orçamentária  
Demonstrativo da Projeção do Regime Próprio de Previdência dos Servidores  
Orçamentos da Seguridade Social

Período: Janeiro a Fevereiro de 2017/Bimestre: Janeiro e Fevereiro


RREO - ANEXO X (LRF, art. 53, § 1º, inciso II)

R\$ 1,00

EXERCÍCIO	RECEITAS PREVIDENCIÁRIAS (a)	DESPESAS PREVIDENCIÁRIAS (a)	RESULTADO PREVIDENCIÁRIO (c) = (a - b)	SALDO FINANCEIRO DO EXERCÍCIO (d) = ("d" exercício anterior) + (c)
	0,00	0,00	0,00	0,00



RILDSON RABELO VASCONCELOS  
Prefeito Municipal



Contador - CRC



MARIA DAS GRAÇAS CAVALCANTE VIDAL  
Controlador



GUSTAVO WANDELEY MARTINS  
Secretário de Finanças

Prefeitura Municipal de Tabuleiro do Norte  
 Relatório Resumido de Execução Orçamentária  
**Demonstrativo das Receita de Alienação de Ativos e Aplicação dos Recursos**  
 Orçamento Fiscal e da Seguridade Social  
 Período: Janeiro a Fevereiro de 2017/Bimestre: Janeiro e Fevereiro

RREO - Anexo XI (LRF, Art. 52, inciso I, alíneas "a" e "b" do inciso II e §1º)


R\$ 1,00

RECEITAS	PREVISÃO ATUALIZADA (a)	RECEITAS REALIZADAS Até o Bimestre (b)		SALDO NÃO REALIZADO (c) = (a - b)
RECEITAS DE CAPITAL - ALIENAÇÃO DE ATIVOS (I) Alienação de Outros Bens Móveis	183.600,00	0,00		183.600,00
DESPESAS	DOTAÇÃO ATUALIZADA (d)	DESPESAS EXECUTADAS Até o Bimestre		SALDO NÃO EXECUTADO (g) = (d - (e + f))
		LIQUIDADAS (e)	INSCRITAS EM RESTOS A PAGAR NÃO PROCESSADOS (f)	
APLICAÇÃO DOS RECURSOS DA ALIENAÇÃO DE ATIVOS (II)				
DESPESA DE CAPITAL				
Investimentos	9.466.930,00	0,00	0,00	9.466.930,00
Inversões Financeiras	44.000,00	0,00	0,00	44.000,00
Amortização da Dívida	1.065.000,00	0,00	0,00	1.065.000,00
DESPESAS CORRENTES DOS REGIMES DE PREVIDÊNCIA				
Regime Geral da Previdência Social	0,00	0,00	0,00	0,00
Regime Próprio de Previdência dos Servidores	0,00	0,00	0,00	0,00
<b>SALDO FINANCEIRO A APLICAR</b>		2016	2017	SALDO ATUAL
		(h)	(i) = (Ib - (IIe + II f))	(j) = (IIIh + IIIi)
VALOR (III)		0,00	0,00	0,00

Fonte:

  
 RILDSON RABELO VASCONCELOS  
 Prefeito Municipal

  
 Contador - CRC

  
 MARIA DAS GRAÇAS CAVALCANTE VIDAL  
 Controlador

  
 GUSTAVO WANDERLEY MARTINS  
 Secretário de Finanças



Prefeitura Municipal de Tabuleiro do Norte  
Relatório Resumido da Execução Orçamentária  
Demonstrativo da Receita e Despesa com Ações de Serviços Públicos de Saúde  
Orçamentos Fiscal e da Seguridade Social

Período: Janeiro a Fevereiro de 2017/Bimestre: Janeiro e Fevereiro

RRRO - ANEXO XII (ADCT. art. 77)

RS 1,00

RECEITAS	PREVISÃO INICIAL	PREVISÃO ATUALIZADA	RECEITAS REALIZADAS	
			Até o Bimestre	%
<b>RECEITA DE IMPOSTOS</b>	2.537.708,00	2.537.708,00	250.407,57	9,86
Imposto de Renda Retido nas Fontes sobre os Rendimentos do Trabalho	781.398,00	781.398,00	48.285,43	6,17
Imposto de Renda Retido nas Fontes sobre Outros Rendimentos	233.800,00	233.800,00	1.927,03	0,82
Imposto sobre Transmissão "Inter Vivos" de Bens Imóveis e de Direitos Reais sobre Imo	102.600,00	102.600,00	10.317,76	10,05
Imposto sobre Serviços de Qualquer Natureza	1.205.110,00	1.205.110,00	166.700,01	13,83
IMPOSTO SOBRE SERVIÇO - SIMPLES NACIONAL	0,00	0,00	0,00	0,00
Parcelamentos - Receita da Dívida Ativa de Outros Tributos	124.200,00	124.200,00	23.177,34	18,66
<b>RECEITAS DE TRANSFERÊNCIAS CONSTITUCIONAIS LEGAIS</b>	32.745.570,00	32.745.570,00	5.647.897,41	17,24
Cota-Parte do Fundo de Participação dos Municípios - Cota Mensal	19.285.490,00	19.285.490,00	3.631.389,84	18,82
Cota-Parte do Imposto Sobre a Propriedade Territorial Rural	6.000,00	6.000,00	324,92	5,41
Saúde da Família	1.450.000,00	1.450.000,00	167.035,00	11,51
Agentes Comunitários de Saúde	1.050.000,00	1.050.000,00	198.451,41	18,90
Teto Financeiro	1.910.000,00	1.910.000,00	269.774,00	14,12
Fundo de Ações Estratégicas e Compensação - FAEC	175.000,00	175.000,00	14.957,70	8,54
Outros Programas Financiados por Transferência Fundo a Fundo	97.200,00	97.200,00	18.000,00	18,51
Proteção Social Básica	196.000,00	196.000,00	16.800,00	8,57
Piso Fixo de Média Complexidade - MSE	135.000,00	135.000,00	5.878,40	4,35
Outras Transferências do FNAS	272.500,00	272.500,00	27.579,04	10,12
Transferência Financeira do ICMS - Desoneração - L.C. Nº 87/96	20.000,00	20.000,00	3.075,38	15,37
Cota-Parte do ICMS	5.732.000,00	5.732.000,00	792.878,04	13,83
Cota-Parte do IPVA	1.125.000,00	1.125.000,00	498.794,08	44,33
Cota-Parte do IPI - Municípios	20.000,00	20.000,00	2.959,60	14,79
<b>TOTAL</b>	<b>33.921.298,00</b>	<b>33.921.298,00</b>	<b>5.698.304,98</b>	<b>17,38</b>
<b>DESPESAS CORRENTES</b> (Por Grupo de Natureza da Despesa)	<b>DOTAÇÃO INICIAL</b>	<b>DOTAÇÃO ATUALIZADA</b>	<b>DESPESAS LIQUIDADAS</b>	
			Até o Bimestre	%
<b>DESPESAS CORRENTES</b>	13.990.580,00	15.892.780,00	1.729.917,44	10,88
Pessoal e Encargos Sociais	7.537.950,00	7.560.150,00	1.161.454,98	15,36
Juros e Encargos da Dívida	5.000,00	5.000,00	0,00	0,00
Outras Despesas Correntes	6.447.630,00	8.327.630,00	568.462,46	6,82
<b>DESPESAS DE CAPITAL</b>	2.041.330,00	1.766.330,00	0,00	0,00
Investimentos	1.926.330,00	1.651.330,00	0,00	0,00
Transferências Financeiras	20.000,00	20.000,00	0,00	0,00
Amortização da Dívida	95.000,00	95.000,00	0,00	0,00
<b>TOTAL (IV)</b>	<b>16.031.910,00</b>	<b>17.659.110,00</b>	<b>1.729.917,44</b>	<b>0,00</b>
<b>DESPESAS PRÓPRIAS COM AÇÕES E SERVIÇOS PÚBLICOS DE SAÚDE</b>	<b>DOTAÇÃO INICIAL</b>	<b>DOTAÇÃO ATUALIZADA</b>	<b>DESPESAS LIQUIDADAS</b>	
			Até o Bimestre	%
<b>DESPESAS COM SAÚDE (V) = (IV)</b>	16.031.910,00	17.659.110,00	1.729.917,44	9,79
DESPESAS COM INATIVOS E PENSIONISTAS	867.000,00	877.000,00	3.748,00	0,42
DESPESAS CUSTEADAS COM OUTROS RECURSOS DESTINADOS À SAÚDE	1.006.704,23	1.006.704,23	1.006.704,23	100,00
Recursos de Transferências do Sistema Único de Saúde	0,00	0,00	0,00	0,00
Recursos de Operações de Crédito	0,00	0,00	0,00	0,00
Outros Recursos	0,00	0,00	0,00	0,00
RESTOS A PAGAR INSCRITOS NO EXERCÍCIO SEM DISPONIBILIDADE FINANCEIRA	0,00	0,00	0,00	0,00
<b>TOTAL DAS DESPESAS PRÓPRIAS COM AÇÕES E SERVIÇOS PÚBLICOS DE SAÚDE</b>	<b>14.158.205,77</b>	<b>15.775.405,77</b>	<b>719.465,21</b>	<b>4,56</b>

Prefeitura Municipal de Tabuleiro do Norte  
 Relatório Resumido da Execução Orçamentária  
 Demonstrativo da Receita e Despesa com Ações de Serviços Públicos de Saúde  
 Orçamentos Fiscal e da Seguridade Social  
 Período: Janeiro a Fevereiro de 2017/Bimestre: Janeiro e Fevereiro


RREO - ANEXO XII (ADCT. art. 77)

R\$ 1,00


<b>CONTROLE DE RESTOS A PAGAR VINCULADOS À SAÚDE INSCRITOS EM EXERCÍCIOS ANTERIORES</b>	<b>RESTOS A PAGAR INSCRITOS COM DISPONIBILIDADE FINANCEIRA DE RECURSOS PRÓPRIOS VINCULADOS</b>			
	Inscritos em Exercícios Anteriores	Cancelado em 2017 (f)		
RESTOS A PAGAR DE DESPESAS PRÓPRIAS COM AÇÕES E SERVIÇOS PÚBLICOS DE SAÚDE (VI)	0,00	0,00		
<b>PARTICIPAÇÃO DAS DESPESAS COM AÇÕES E SERVIÇOS PÚBLICOS DE SAÚDE NA RECEITA DE IMPOSTOS LÍQUIDA E TRANSFERÊNCIAS CONSTITUCIONAIS LEGAIS - LIMITE CONSTITUCIONAL &lt;%&gt; ((VI - VII f) / 1)</b>		12,20		
<b>DESPESAS COM SAÚDE</b> (Por Subfunção)	DOTAÇÃO INICIAL	DOTAÇÃO ATUALIZADA	DESPESAS LIQUIDADAS	
			Até o Bimestre	%
Administração Geral	5.497.800,00	6.026.000,00	872.649,53	14,48
Atenção Básica	6.305.000,00	6.940.000,00	650.665,64	9,37
Assistência Hospitalar e Ambulatorial	2.969.110,00	3.613.110,00	130.490,28	3,61
Suporte Profilático e Terapêutico	700.000,00	520.000,00	5.929,33	1,14
Vigilância Sanitária	560.000,00	560.000,00	70.182,66	12,53
<b>TOTAL</b>	<b>18.031.910,00</b>	<b>17.659.110,00</b>	<b>1.729.917,44</b>	<b>9,79</b>



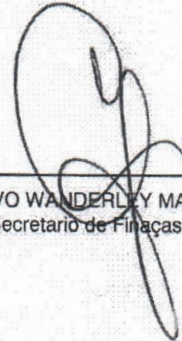
RILDSON RABELO VASCONCELOS  
Prefeito Municipal



Contador - CRC



MARIA DAS GRÁÇAS CAVALCANTE VIDAL  
Controlador



GUSTAVO WANDERLEY MARTINS  
Secretário de Finanças

Prefeitura Municipal de Tabuleiro do Norte  
 Relatório Resumido da Execução Orçamentária  
 Demonstrativo das Parcerias Público-Privadas  
 Orçamentos Fiscal e da Seguridade Social

Período: Janeiro a Fevereiro de 2017/Bimestre: Janeiro e Fevereiro


RREO - ANEXO XIII (Lei nº 11.079, de 30.12.2004, arts. 22, 25 e 26)


R\$ 1,00


ESPECIFICAÇÃO	SALDO TOTAL EM 31 DE DEZEMBRO DO EXERCÍCIO ANTERIOR (a)	REGISTROS EFETUADOS EM 2017		SALDO TOTAL (c) = (a + b)
		No Bimestre	Até o Bimestre (b)	
TOTAL DE ATIVOS	0,00	0,00	0,00	0,00
Direitos Futuros	0,00	0,00	0,00	0,00
Ativos Contabilizados na SPE	0,00	0,00	0,00	0,00
Contrapartida parameter Provisões de PPP	0,00	0,00	0,00	0,00
TOTAL DE PASSIVOS (I)	0,00	0,00	0,00	0,00
Obrigações Não Relacionadas a Serviços	0,00	0,00	0,00	0,00
Contrapartida para Ativos da SPE	0,00	0,00	0,00	0,00
Provisões de PPP	0,00	0,00	0,00	0,00
GARANTIAS DE PPP (II)	0,00	0,00	0,00	0,00
SALDO LÍQUIDO DE PASSIVOS DE PPP (III) = (I - II)	0,00	0,00	0,00	0,00
PASSIVOS CONTINGENTES	0,00	0,00	0,00	0,00
Contraprestações Futuras	0,00	0,00	0,00	0,00
Riscos Não Provisionados	0,00	0,00	0,00	0,00
Outros Passivos Contingentes	0,00	0,00	0,00	0,00
ATIVOS CONTINGENTES	0,00	0,00	0,00	0,00
Serviços Futuros	0,00	0,00	0,00	0,00
Outros Ativos Contingentes	0,00	0,00	0,00	0,00


DESPESAS DE PPP	EXERCÍCIO ANTERIOR	EXERCÍCIO CORRENTE (EC)	<EC+1>	<EC+2>	<EC+3>	<EC+4>	<EC+5>	<EC+6>	<EC+7>	<EC+8>	<EC+9>
do Ente Federado	0,00	0,00	0,00	0,00	0,00	0,00	0,00	0,00	0,00	0,00	0,00
das Estaduais Não-Dependentes	0,00	0,00	0,00	0,00	0,00	0,00	0,00	0,00	0,00	0,00	0,00
TOTAL DAS DESPESAS	0,00	0,00	0,00	0,00	0,00	0,00	0,00	0,00	0,00	0,00	0,00
RECEITA CORRENTE LÍQUIDA (RCL)	0,00	0,00	0,00	0,00	0,00	0,00	0,00	0,00	0,00	0,00	0,00
TOTAL DAS DESPESAS / RCL (%)	0,00	0,00	0,00	0,00	0,00	0,00	0,00	0,00	0,00	0,00	0,00

Nota:

  
 RILDSON RABELO VASCONCELOS  
 Prefeito Municipal

  
 Contador - CRC

  
 MARIA DAS GRACAS CAVALCANTE VIDAL  
 Controlador

  
 GUSTAVO WANDEBLEY MARTINS  
 Secretário de Finanças

Prefeitura Municipal de Tabuleiro do Norte  
Relatório Resumido de Execução Orçamentária  
**Demonstrativo Simplificado do Relatório Resumido da Execução Orçamentária**  
Orçamento Fiscal e da Seguridade Social  
Período: Janeiro a Fevereiro de 2017/Bimestre: Janeiro e Fevereiro

RREO - Anexo XIV (LRF, Art. 52, Inciso I, alíneas "a" e "b" do Inciso II e §1º)

R\$ 1,00

BALANÇO ORÇAMENTÁRIO	No Bimestre		Até o Bimestre	
<b>RECEITAS</b>				
PREVISÃO INICIAL	67.546.790,00		67.546.790,00	
PREVISÃO ATUALIZADA	67.546.790,00		67.546.790,00	
RECEITAS REALIZADAS	8.499.690,66		8.499.690,66	
DÉFICIT ORÇAMENTÁRIO	0,00		0,00	
SALDOS DE EXERCÍCIOS ANTERIORES	0,00		0,00	
<b>DESPESAS</b>				
DOTAÇÃO INICIAL	67.546.790,00		67.546.790,00	
CRÉDITOS ADICIONAIS	0,00		0,00	
DOTAÇÃO ATUALIZADA	67.546.790,00		67.546.790,00	
DESPESA EMPENHADA	34.105.535,16		34.105.535,16	
DESPESA LIQUIDADADA	5.695.579,18		5.695.579,18	
SUPERÁVIT ORÇAMENTÁRIO	2.804.111,48		2.804.111,48	
<b>DESPESA POR FUNÇÃO/SUBFUNÇÃO</b>	No Bimestre		Até o Bimestre	
DESPESAS EMPENHADAS	34.105.535,16		34.105.535,16	
DESPESAS LIQUIDADADAS	5.695.579,18		5.695.579,18	
<b>RECEITA CORRENTE LÍQUIDA - RCL</b>	Até o Bimestre			
RECEITA CORRENTE LÍQUIDA	51.108.783,73			
<b>RECEITAS E DESPESAS DOS REGIMES DE PREVIDÊNCIA</b>	No Bimestre		Até o Bimestre	
<b>Regime Geral de Previdência Social</b>				
RECEITAS PREVIDENCIÁRIAS REALIZADAS GERAL	0,00		0,00	
DESPESAS PREVIDENCIÁRIAS LIQUIDADAS GERAL	0,00		0,00	
RESULTADO PREVIDENCIÁRIO GERAL	0,00		0,00	
<b>Regime Próprio de Previdência dos Servidores</b>				
RECEITAS PREVIDENCIÁRIAS REALIZADAS RPPS	0,00		0,00	
DESPESAS PREVIDENCIÁRIAS LIQUIDADAS RPPS	0,00		0,00	
RESULTADO PREVIDENCIÁRIO RPPS	0,00		0,00	
<b>RESULTADOS NOMINAL E PRIMÁRIO</b>	Meta Fixada no AMF da LDO (a)	Resultado Apurado Até o Bimestre (b)	% em Relação à Meta (b/a)	
RESULTADO NOMINAL	0,00	-962.620,99	0,00	
RESULTADO PRIMÁRIO	0,00	-24.856.989,42	0,00	
<b>RESTOS A PAGAR POR PODER E MINISTÉRIO PÚBLICO</b>	Inscrição	Cancelamento Até o Bimestre	Pagamento Até o Bimestre	Saldo a Pagar
<b>RESTOS A PAGAR PROCESSADOS</b>				
Poder Executivo	3.963.384,06	0,00	1.631.926,31	3.530.523,15
Poder Legislativo	0,00	0,00	0,00	0,00
<b>RESTOS A PAGAR NÃO PROCESSADOS</b>				
Poder Executivo	0,00	0,00	0,00	15.769,78
Poder Legislativo	0,00	0,00	0,00	0,00
<b>TOTAL</b>	3.963.384,06	0,00	1.631.926,31	3.546.292,93
<b>DESPESAS COM AÇÕES TÍPICAS DE MDE</b>	Valor Apurado Até o Bimestre	Limites Constitucionais Anuais		
		% Mínimo a Aplicar no Exercício	% Aplicado Até o Bimestre	
Mínimo Anual de <18% / 25%> das Receitas de Impostos em	323.645,35	25,00	6,24	
Mínimo Anual de 60% do FUNDEB na Remuneração do	1.558.342,52	60,00	55,08	


Prefeitura Municipal de Tabuleiro do Norte  
 Relatório Resumido de Execução Orçamentária  
**Demonstrativo Simplificado do Relatório Resumido da Execução Orçamentária**  
 Orçamento Fiscal e da Seguridade Social  
 Período: Janeiro a Fevereiro de 2017/Bimestre: Janeiro e Fevereiro


RREO - Anexo XIV (LRF, Art. 52, inciso I, alíneas "a" e "b" do inciso II e §1º)

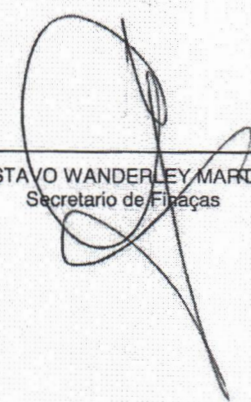
R\$ 1,00

<b>RECEITAS DE OPERAÇÕES DE CRÉDITO E DESPESAS DE CAPITAL</b>	Valor Apurado Até o Bimestre	Saldo Não Realizado	
Receitas de Operações de Crédito	0,00	0,00	
Despesa de Capital Líquida	96.846,06	9.769.322,40	
<b>RECEITA DE ALIENAÇÃO DE ATIVOS E APLICAÇÃO DOS RECURSOS</b>	Valor Apurado Até o Bimestre	Saldo a Realizar	
Receita de Capital Resultante da Alienação de Ativos	0,00	183.600,00	
Aplicação dos Recursos da Alienação de Ativos	0,00	0,00	
<b>DESPESAS COM AÇÕES E SERVIÇOS PÚBLICOS DE SAÚDE</b>	Valor Apurado Até o Bimestre	Limite Constitucional Anual	
		% Mínimo a Aplicar no Exercício	% Aplicado Até o Bimestre
Despesas Próprias com Ações e Serviços Públicos de Saúde	719.465,21	15,00	12,20

  
 RILDSON RABELO VASCONCELOS  
 Prefeito Municipal

  
 Contador - CRC


  
 MARIA DAS GRAÇAS CAVALCANTE VIDAL  
 Controlador

  
 GUSTAVO WANDERLEY MARTINS  
 Secretário de Finanças

# DECLARAÇÃO

Em cumprimento ao art. 7º da Instrução Normativa do TCM nº 03/2000, **DECLARO**, para fins de prova junto a esse Órgão de Controle Externo, que a Prefeitura Municipal de Tabuleiro do Norte - CE publicou mediante afixação nos locais de amplo acesso público em geral no âmbito do Município de Tabuleiro do Norte e no site [www.tabuleirodunorte.ce.gov.br](http://www.tabuleirodunorte.ce.gov.br) o **R.R.E.O. (Relatório Resumido de Execução Orçamentária)** (art. 54 da Lei Complementar nº 101/2000), referente ao **1º BIMESTRE de 2017**, conforme EDITAL DE PUBLICAÇÃO anexo.

**Tabuleiro do Norte - CE, 30 de Março de 2017.**




**RILDSON RABELO VASCONCELOS**  
Prefeito Municipal

Estado do Ceará  
Prefeitura Municipal de Tabuleiro do Norte  
EDITAL DE PUBLICAÇÃO Nº 2017.03.30-1

O Prefeito Municipal do Município de Tabuleiro do Norte - Estado do Ceará, Cidadão RILDSON RABELO VASCONCELOS, em pleno exercício do cargo e no uso competente de suas atribuições, notadamente as conferidas pelo Art. 28, Inciso X, da Constituição do Estado do Ceará, **RESOLVE** publicar mediante afixação nos locais de amplo acesso do público em geral no âmbito do Município de **Tabuleiro do Norte/CE**, o **RELATÓRIO RESUMIDO DA EXECUÇÃO ORÇAMENTÁRIA - RREQ**, atinente ao **1º BIMESTRE** do exercício financeiro de **2017**.

**PUBLIQUE-SE, DIVULGUE-SE, CUMPRA-SE.**

**Paço do Poder Executivo Municipal de Tabuleiro do Norte - Estado do Ceará.**  
**Em, 30 de Março de 2017.**

  
**RILDSON RABELO VASCONCELOS**  
Prefeito Municipal