



PREFEITURA MUNICIPAL DE ACARAÚ



EDITAL DE PUBLICAÇÃO

O prefeito Municipal de Acaraú, no uso de suas atribuições que lhe são conferidas pela Lei Orgânica Municipal, e de conformidade com a determinação contida na Lei complementar N° 101, DE 04 DE MAIO de 2000 (Lei de Responsabilidade Fiscal), AUTORIZA a publicação mediante afixação na Secretaria da Câmara e da Prefeitura Municipal, na mídia eletrônica, com os seguintes endereços na INTERNET: <http://www.acarau.ce.gov.br/transparencia.html> e em demais locais de amplo acesso público, para a divulgação nesta data do RREO – Relatório Resumido de Execução Orçamentária (arts. 52 e 53, Lei Complementar n° 101/2000), referente ao 1º Bimestre do exercício de 2017.

Paço da PREFEITURA MUNICIPAL DE ACARAÚ, em 30 de Março de 2017.

ALEXANDRE FERREIRA GOMES DA SILVEIRA
- Prefeito Municipal -

ACARAU

Continuação

Relatório Resumido da Execução Orçamentária
 Demonstrativo da Receita Corrente Líquida
 Orçamentos Fiscal e Seguridade Social
 Março/2016 a Fevereiro/2017

LRF. Art. 53 inciso I - Anexo III

R\$ Unidades

ESPECIFICACAO	Mar/16	Abr/16	Mai/16	Jun/16	Jul/16	Ago/16	Set/16
RECEITAS CORRENTES	8.781.505,09	8.843.583,56	9.955.843,44	10.418.715,91	8.674.242,85	7.793.562,27	7.779.540,18
RECEITA TRIBUTARIA	366.945,64	716.187,69	369.852,46	471.264,89	295.774,88	220.121,16	365.199,78
IMPOSTOS	328.502,23	651.087,57	352.130,35	429.058,12	286.641,01	214.961,27	360.745,46
Imposto sobre a Propriedade Predial e Te ADM	0,00	0,00	10.187,54	64.011,03	43.735,75	6.204,75	9.563,72
Imposto sobre a Renda e Proventos de Qua ADM	29.333,92	184.239,56	131.622,27	139.855,33	14.199,21	11.031,23	186.734,75
Imposto sobre Transmissao Inter Vivos de ADM	16.551,78	9.101,40	12.961,49	12.094,94	14.067,80	6.402,18	9.637,58
Imposto sobre Servicos de Qualquer Natur ADM	282.616,53	457.746,61	197.359,05	213.096,82	214.638,25	191.323,11	154.809,41
TAXAS	38.443,41	65.100,12	17.722,11	42.206,77	9.133,87	5.159,89	4.454,32
Taxa de Fiscalização de Vigilancia Sanit ADM	1.483,35	4.507,40	3.333,55	2.526,12	2.483,31	749,65	925,10
Taxa de Controle e Fiscalização Ambienta ADM	6.491,65	6.447,64	0,00	30.411,53	0,00	0,00	0,00
Taxa de Licença para Funcionamento de Es ADM	28.171,20	52.454,38	12.429,90	8.663,02	6.125,92	3.931,74	2.776,38
Outras Taxas pelo Exercício do Poder de ADM	0,00	0,00	31,90	0,00	0,00	0,00	0,00
Outras Taxas pela Prestacao de Servicos ADM	2.297,21	1.690,70	1.926,76	606,10	524,64	478,50	752,84
RECEITAS DE CONTRIBUICOES	51.426,52	73.626,20	56.696,45	72.444,84	70.353,89	59.046,54	57.116,82
CONTRIBUICAO PARA CUSTEIO DE ILUMINACAO PUBLICA	51.426,52	73.626,20	56.696,45	72.444,84	70.353,89	59.046,54	57.116,82
CONTRIBUICAO PARA CUSTEIO DE ILUMINACAO INFRA	51.268,92	73.468,60	56.538,85	72.444,84	70.196,29	58.521,22	57.116,82
OUTRAS CONTRIBUICOES FMAS	157,60	157,60	157,60	0,00	157,60	525,32	0,00
Contribuição para o custeio do serviço d ADM	0,00	0,00	0,00	0,00	0,00	0,00	0,00
RECEITA PATRIMONIAL	85.522,99	35.855,05	26.626,85	71.408,86	43.776,31	39.082,97	45.545,35
RECEITAS IMOBILIARIAS	0,00	0,00	0,00	0,00	0,00	0,00	0,00
Outras Receitas Imobiliarias ADM	0,00	0,00	0,00	0,00	0,00	0,00	0,00
RECEITAS DE VALORES MOBILIARIOS	85.522,99	35.855,05	26.626,85	71.408,86	43.776,31	39.082,97	45.545,35
Receita de Remuneração de Depositos Banc ADM	0,00	0,00	0,00	0,00	0,00	0,00	0,00
Receita de Remuneração de Depositos Banc FME	2.845,46	10.916,10	0,00	31.609,40	0,00	17.123,79	12.866,71

ACARAU

Continuação

Relatório Resumido da Execução Orçamentária
 Demonstrativo da Receita Corrente Líquida
 Orçamentos Fiscal e Seguridade Social
 Março/2016 a Fevereiro/2017

LRF. Art. 53 inciso I - Anexo III

R\$ Unidades

E S P E C I F I C A C A O		Mar/16	Abr/16	Mai/16	Jun/16	Jul/16	Ago/16	Set/16
Cota-Parte do Simples Nacional - L,C, N	ADM	19.382,66	16.328,24	11.962,90	17.358,04	17.987,19	17.056,80	22.023,95
PAB - FIXO	FUS	0,00	0,00	0,00	0,00	0,00	0,00	0,00
PSF - PROGRAMA SAUDE DA FAMILIA	FUS	1.282.985,89	1.279.040,36	1.162.723,56	1.487.696,97	1.427.517,04	993.766,68	1.174.123,41
PAC - AGENTES COMUNITARIOS	FUS	0,00	0,00	0,00	0,00	0,00	0,00	0,00
SAUDE BUCAL	FUS	0,00	0,00	0,00	0,00	0,00	0,00	0,00
COMPENSACAO DE ESPECIFICIDADES REGIONAIS	FUS	0,00	0,00	0,00	0,00	0,00	0,00	0,00
ATENCAO DO MAC AMBULATORIAL	FUS	0,00	0,00	0,00	0,00	0,00	0,00	0,00
VIGILANCIA SANITARIA	FUS	0,00	0,00	0,00	0,00	0,00	0,00	0,00
OUTROS PROGRAMAS FINANCEIROS - FUNDO A F	FUS	0,00	0,00	0,00	0,00	0,00	0,00	0,00
Transferências de Recursos do Fundo Naci	FMAS	24.000,00	183.164,77	325.380,20	131.262,30	139.614,94	45.600,88	29.506,42
Transferencias do Salario-Educacao	FME	134.000,93	139.078,28	140.831,65	139.122,21	141.775,77	134.924,76	139.509,64
Transferencias Diretas do FNDE referente	FME	0,00	0,00	0,00	0,00	0,00	0,00	0,00
Transferencias Diretas do FNDE referente	FME	119.528,00	119.528,00	119.528,00	119.528,00	119.528,00	119.528,00	119.528,00
Transferencias Diretas do FNDE referente	FME	78.128,58	78.128,58	78.128,58	486.664,58	78.128,58	78.128,58	282.396,58
OUTRAS TRANS. RECURSOS FNDE.	FME	0,00	0,00	0,00	271.671,40	0,00	0,00	0,00
Transferencia Financeira do ICMS - Deson	ADM	0,00	0,00	2.596,38	2.596,38	2.596,38	2.596,38	0,00
Outras Transferencias da Uniao	ADM	0,00	0,00	0,00	0,00	0,00	0,00	0,00
DEMAIS TRANSFERENCIAS DA UNIAO	ADM	0,00	0,00	0,00	0,00	0,00	0,00	0,00
Cota-Parte do ICMS	ADM	1.043.717,58	756.712,88	797.394,93	786.788,03	789.599,02	829.796,63	841.086,74
Cota-Parte do IPVA	ADM	283.002,03	172.244,95	160.052,42	69.301,03	41.159,37	39.799,25	30.487,59
Cota-Parte do IPI sobre Exportacao	ADM	2.344,27	2.405,41	2.731,53	1.625,38	2.208,46	2.231,61	2.443,76
COTA PARTE DA CONTRI. DE INTERVENCAO DO INFRA	ADM	0,00	27.866,48	0,00	0,00	33.836,84	0,00	0,00
CIDE-COTA PARTE DA CONTRIBUICAO DE INTER	ADM	0,00	0,00	0,00	0,00	0,00	0,00	0,00
OUTRAS PARTICIPACOES RECEITA DOS ESTADOS	FME	0,00	0,00	0,00	0,00	0,00	0,00	0,00
Transf, de Rec, do Fundo de Manut,e Dese	FME	3.192.322,62	2.232.684,61	2.690.370,65	2.353.509,78	1.980.758,37	2.225.277,63	2.038.857,15
COMPLEMENTACAO FUNDEB	FME	0,00	644.065,92	908.622,10	1.288.131,84	643.938,32	643.938,32	643.938,32

ACARAU

Continuação

Relatório Resumido da Execução Orçamentária
 Demonstrativo da Receita Corrente Líquida
 Orçamentos Fiscal e Seguridade Social
 Março/2016 a Fevereiro/2017

LRF. Art. 53 inciso I - Anexo III

R\$ Unidades


E S P E C I F I C A C A O		Mar/16	Abr/16	Mai/16	Jun/16	Jul/16	Ago/16	Set/16
TRANSFERENCIAS DE INSTITUIÇÕES PRIVADAS		0,00	0,00	0,00	0,00	0,00	0,00	0,00
Transferencias de Instituicao Privadas	ADM	0,00	0,00	0,00	0,00	0,00	0,00	0,00
TRANSFERENCIAS DE CONVENIOS		0,00	0,00	0,00	50.000,00	0,00	0,00	0,00
Outras Transferencias de Convenios da Un	ADM	0,00	0,00	0,00	0,00	0,00	0,00	0,00
Outras Transf, de Convenios dos Estados	ADM	0,00	0,00	0,00	50.000,00	0,00	0,00	0,00
OUTRAS RECEITAS CORRENTES		131.620,72	31.066,03	7.937,55	32.718,87	3.148,21	29.191,88	99.787,09
MULTAS E JUROS DE MORA - DIVERSOS		0,00	0,00	0,00	0,00	0,00	0,00	0,00
Outras Multas	ADM	0,00	0,00	0,00	0,00	0,00	0,00	0,00
INDENIZACOES E RESTITUICOES		10.518,44	17.866,88	1.063,54	29.402,38	0,00	13.071,76	5.288,85
Outras Indenizacao	ADM	0,00	17.217,48	0,00	147,50	0,00	0,00	0,00
RESTITUICOES	FME	59,00	0,00	0,00	0,00	0,00	0,00	0,00
OUTRAS RESTITUICOES	FME	59,00	0,00	0,00	0,00	0,00	0,00	0,00
RESTITUICOES	FMAS	9.350,44	0,00	0,00	0,00	0,00	0,00	0,00
Outras Restituicao	ADM	1.050,00	649,40	1.063,54	29.254,88	0,00	13.071,76	5.288,85
RECEITA DA DIVIDA ATIVA		6.657,14	13.199,15	6.874,01	3.316,49	3.148,21	16.120,12	2.809,14
RECEITA DA DIVIDA ATIVA - IPTU	ADM	6.657,14	13.199,15	6.874,01	3.316,49	3.148,21	16.120,12	2.809,14
RECEITA DA DIVIDA ATIVA DO IMPOSTO SOBRE	ADM	0,00	0,00	0,00	0,00	0,00	0,00	0,00
Receita da Divida Ativa Nao Tributaria	ADM	0,00	0,00	0,00	0,00	0,00	0,00	0,00
RECEITAS DIVERSAS		114.445,14	0,00	0,00	0,00	0,00	0,00	91.689,10
Outras Receitas	ADM	114.445,14	0,00	0,00	0,00	0,00	0,00	91.689,10
DEDUCOES DE RECEITAS		654.407,99	648.253,47	806.837,54	679.754,06	535.044,64	631.177,17	545.982,63
		654.407,99	648.253,47	806.837,54	679.754,06	535.044,64	631.177,17	545.982,63
		654.407,99	648.253,47	806.837,54	679.754,06	535.044,64	631.177,17	545.982,63


Relatório Resumido da Execução Orçamentária
 Demonstrativo da Receita Corrente Líquida
 Orçamentos Fiscal e Seguridade Social
 Março/2016 a Fevereiro/2017


LRF. Art. 53 inciso I - Anexo III

R\$ Unidades

ESPECIFICACAO	Mar/16	Abr/16	Mai/16	Jun/16	Jul/16	Ago/16	Set/16
Dedução de Receita para a Formação do FU ADM	388.576,49	461.933,98	614.260,72	507.478,86	367.928,12	456.281,89	371.048,31
Dedução de Receita para a Formação do FU ADM	18,77	46,89	21,82	213,08	3,93	10,56	130,75
Dedução de Receita para a Formação do FU ADM	0,00	0,00	519,27	519,27	519,27	519,27	0,00
Dedução de Receita para a Formação do FU ADM	208.743,49	151.342,56	159.478,96	157.357,60	157.919,79	165.959,31	168.217,33
Dedução de Receita para a Formação do FU ADM	56.600,39	34.448,97	32.010,47	13.860,19	8.231,85	7.959,83	6.097,50
Dedução da Receita para Formação do FUND ADM	468,85	481,07	546,30	325,06	441,68	446,31	488,74
RECEITA CORRENTE LIQUIDA = (I-II)	8.127.097,10	8.195.330,09	9.149.005,90	9.738.961,85	8.139.198,21	7.162.385,10	7.233.557,55


Gestor ALEXANDRE FERREIRA GOMES DA SILVEIRA
C.P.F. 430.476.293-15


Contador LEONARDO JOSE MACEDO
C.P.F.


Cont.Int. SIMAO PEDRO DE CARVALHO
C.P.F. 001.330.168-38

ACARAU

Continuação

Relatório Resumido da Execução Orçamentária
 Demonstrativo da Receita Corrente Líquida
 Orçamentos Fiscal e Seguridade Social
 Março/2016 a Fevereiro/2017

LRF. Art. 53 inciso I - Anexo III

R\$ Unidades

ESPECIFICACAO	Out/16	Nov/16	Dez/16	Jan/17	Fev/17	Arrecadação nos 12 Meses	Previsão atualizada 2017
RECEITAS CORRENTES	8.176.064,13	10.748.240,15	17.691.910,44	7.476.905,76	12.006.872,32	118.346.986,10	123.716.239,40
RECEITA TRIBUTARIA	195.135,48	182.654,73	227.435,71	161.694,83	141.773,15	3.714.040,40	3.905.246,80
IMPOSTOS	186.986,96	171.724,98	224.708,83	154.942,33	115.199,49	3.476.688,60	3.741.588,00
Imposto sobre a Propriedade Predial e Te							
ADM	7.763,35	6.047,94	6.516,68	4.803,44	0,00	158.834,20	112.360,00
Imposto sobre a Renda e Proventos de Qua							
ADM	11.458,34	14.648,68	21.000,09	10.966,44	5.883,01	760.972,83	2.179.784,00
Imposto sobre Transmissao Inter Vivos de							
ADM	11.710,13	3.573,40	2.702,70	1.221,44	2.847,02	102.871,86	101.124,00
Imposto sobre Servicos de Qualquer Natur							
ADM	156.055,14	147.454,96	194.489,36	137.951,01	106.469,46	2.454.009,71	1.348.320,00
TAXAS	8.148,52	10.929,75	2.726,88	6.752,50	26.573,66	237.351,80	163.658,80
Taxa de Fiscalização de Vigilancia Sanit							
ADM	1.004,87	1.824,55	414,70	1.075,80	2.789,20	23.117,60	6.354,80
Taxa de Controle e Fiscalização Ambianta							
ADM	0,00	0,00	0,00	0,00	0,00	43.350,82	33.708,00
Taxa de Licença para Funcionamento de Es							
ADM	6.343,77	4.202,17	2.025,08	5.403,50	22.571,51	155.098,57	89.888,00
Outras Taxas pelo Exercício do Poder de							
ADM	0,00	0,00	0,00	0,00	0,00	31,90	22.472,00
Outras Taxas pela Prestação de Serviços							
ADM	799,88	4.903,03	287,10	273,20	1.212,95	15.752,91	11.236,00
RECEITAS DE CONTRIBUICOES	57.329,44	0,00	735.383,44	78.908,44	50.033,60	1.362.366,18	10.104.276,58
CONTRIBUICAO PARA CUSTEIO DE ILUMINACAO PUBLICA	57.329,44	0,00	735.383,44	78.908,44	50.033,60	1.362.366,18	10.104.276,58
CONTRIBUICAO PARA CUSTEIO DE ILUMINACAO							
INFRA	57.014,24	0,00	119.064,98	78.908,44	50.033,60	744.576,80	8.480.000,00
OUTRAS CONTRIBUICOES							
FMAS	315,20	0,00	616.318,46	0,00	0,00	617.789,38	84.800,00
Contribuição para o custeio do serviço d							
ADM	0,00	0,00	0,00	0,00	0,00	0,00	1.539.476,58
RECEITA PATRIMONIAL	15.156,77	20.540,79	1.007.868,71	31.193,57	96.480,52	1.519.058,74	377.510,09
RECEITAS IMOBILIARIAS	0,00	0,00	0,00	0,00	0,00	0,00	3.370,80
Outras Receitas Imobiliarias							
ADM	0,00	0,00	0,00	0,00	0,00	0,00	3.370,80
RECEITAS DE VALORES MOBILIARIOS	15.156,77	20.540,79	1.007.868,71	31.193,57	96.480,52	1.519.058,74	317.959,29

ACARAU

Continuação

Relatório Resumido da Execução Orçamentária
 Demonstrativo da Receita Corrente Líquida
 Orçamentos Fiscal e Seguridade Social
 Março/2016 a Fevereiro/2017

LRF. Art. 53 inciso I - Anexo III

R\$ Unidades

ESPECIFICACAO		Out/16	Nov/16	Dez/16	Jan/17	Fev/17	Arrecadação nos 12 Meses	Previsão atualizada 2017
Receita de Remuneração de Depositos Banc	ADM	0,00	0,00	0,00	0,00	0,00	0,00	22.472,00
Receita de Remuneração de Depositos Banc	FME	0,00	0,00	0,00	0,00	0,00	75.361,46	22.230,09
Receita de Remuneração de Depositos Banc	FUS	5.064,08	4.554,96	4.284,70	6.593,79	6.624,01	60.966,32	159.000,00
Receita de Remuneração de Depositos Banc	FME	8.518,64	13.077,08	11.658,07	16.844,29	27.918,07	192.823,41	5.618,00
Receita de Remuneração de Depositos Banc	FMAS	898,03	1.732,07	2.338,51	4.089,04	55.974,27	100.360,98	13.483,20
Receita de Remuneração de Outros Deposito	ADM	0,00	0,00	35.291,65	0,00	0,00	35.322,12	28.090,00
Remuneração de outros depositos bancario	ADM	0,00	0,00	35.291,65	0,00	0,00	35.322,12	50.212,00
Remuneração de Outros Depositos de Recur	ADM	676,02	1.176,68	919.004,13	3.666,45	5.964,17	1.018.902,33	16.854,00
OUTRAS RECEITAS PATRIMONIAIS		0,00	0,00	0,00	0,00	0,00	0,00	56.180,00
Outras Receitas Patrimoniais	ADM	0,00	0,00	0,00	0,00	0,00	0,00	56.180,00
RECEITA DE SERVICOS		823,40	708,18	618,83	885,50	1.258,00	15.654,27	121.348,80
RECEITA DE SERVICOS		823,40	708,18	618,83	885,50	1.258,00	15.654,27	121.348,80
Serviços Hospitalares	FUS	0,00	0,00	0,00	0,00	0,00	0,00	112.360,00
Serviços de Inscrição em Concursos Publi	ADM	0,00	0,00	0,00	0,00	0,00	0,00	3.370,80
Serviços de Venda de Editais	ADM	0,00	0,00	0,00	0,00	0,00	0,00	3.370,80
Outros Serviços Administrativos	ADM	823,40	708,18	618,83	885,50	1.258,00	15.654,27	2.247,20
TRANSFERENCIAS CORRENTES		7.902.459,37	10.517.322,54	15.646.826,02	7.202.885,13	11.392.581,30	110.968.360,81	108.576.160,73
TRANSFERENCIAS INTERGOVERNAMENTAIS		7.902.459,37	10.517.322,54	15.646.826,02	7.202.885,13	11.392.581,30	110.918.360,81	107.290.259,37
FPM-COTA PARTE DO FUNDO DE PARTICIPACAO	ADM	2.252.068,67	4.108.867,58	6.423.157,60	2.728.007,51	3.497.232,21	35.820.869,15	25.282.846,52
AUXILIO FINANCEIRO AOS MUNICIPIOS - AFM	ADM	0,00	0,00	0,00	0,00	0,00	112,53	530.000,00
Cota-Parte do Imposto Sobre a Propriedad	ADM	3.955,30	806,41	1.348,93	403,88	40,51	8.784,40	11.236,00
COTA-PARTE DA COMPENSAÇÃO FINANCEIRA DE	INFRA	0,00	0,00	140,79	0,00	0,00	3.548,13	1.060.000,00
Cota-parte da Compensação Financeira de	ADM	0,00	0,00	540,38	0,00	0,00	540,38	16.854,00

ACARAU

Continuação

Relatório Resumido da Execução Orçamentária
 Demonstrativo da Receita Corrente Líquida
 Orçamentos Fiscal e Seguridade Social
 Março/2016 a Fevereiro/2017

LRF. Art. 53 inciso I - Anexo III

R\$ Unidades

ESPECIFICACAO	Out/16	Nov/16	Dez/16	Jan/17	Fev/17	Arrecadação nos 12 Meses	Previsão atualizada 2017
COTA-PARTE ROYALTIES-COMPEN.FINANC.PELA							
INFRA	1.888,06	5.767,32	4.122,53	3.761,33	2.090,92	44.162,43	1.694.226,26
Cota-parte Royalties - Compensação Finan							
ADM	0,00	0,00	0,00	0,00	0,00	0,00	56.180,00
COTA-PARTE DO FUNDO ESPECIAL DO PETRÀLEO							
INFRA	25.679,30	26.711,24	28.188,66	25.991,73	34.689,63	292.294,68	1.694.226,26
Cota-Parte do Fundo Especial do Petroleo							
ADM	0,00	0,00	0,00	0,00	0,00	0,00	303.372,00
Cota-Parte do Simples Nacional - L,C, N							
ADM	27.446,23	11.510,85	25.243,44	16.140,96	23.204,06	225.645,32	39.326,00
PAB - FIXO							
FUS	0,00	0,00	0,00	127.504,00	127.504,00	255.008,00	7.500.000,00
PSF - PROGRAMA SAUDE DA FAMILIA							
FUS	1.180.351,54	1.137.961,20	1.515.750,77	0,00	323.470,00	12.965.387,42	8.000.000,00
PAC - AGENTES COMUNITARIOS							
FUS	0,00	0,00	0,00	0,00	260.598,00	260.598,00	1.000.000,00
SAUDE BUCAL							
FUS	0,00	0,00	0,00	0,00	73.590,00	73.590,00	1.000.000,00
COMPENSACAO DE ESPECIFICIDADES REGIONAIS							
FUS	0,00	0,00	0,00	0,00	0,00	0,00	1.000.000,00
ATENCAO DO MAC AMBULATORIAL							
FUS	0,00	0,00	0,00	343.031,42	483.230,61	826.262,03	1.000.000,00
VIGILANCIA SANITARIA							
FUS	0,00	0,00	0,00	72.992,13	29.006,46	101.998,59	1.000.000,00
OUTROS PROGRAMAS FINANCEIROS - FUNDO A F							
FUS	0,00	0,00	0,00	0,00	189.914,48	189.914,48	2.562.945,23
Transferências de Recursos do Fundo Naci							
FMAS	207.000,00	268.346,01	361.564,58	26.206,86	75.466,15	1.817.113,11	4.633.025,02
Transferencias do Salario-Educacao							
FME	135.141,85	135.222,81	135.331,72	140.909,84	238.560,39	1.754.409,85	1.123.600,00
Transferencias Diretas do FNDE referente							
FME	0,00	0,00	0,00	0,00	0,00	0,00	212.000,00
Transferencias Diretas do FNDE referente							
FME	119.528,00	119.528,00	119.528,00	0,00	0,00	1.195.280,00	2.120.000,00
Transferencias Diretas do FNDE referente							
FME	78.128,58	78.128,58	282.395,07	0,00	0,00	1.598.356,29	1.557.521,60
OUTRAS TRANS. RECURSOS FNDE.							
FME	167.838,31	0,00	84.452,39	0,00	0,00	523.962,10	4.320.220,80
Transferencia Financeira do ICMS - Deson							
ADM	2.596,38	2.596,38	2.596,38	2.651,83	2.651,83	23.478,32	44.944,00
Outras Transferencias da Uniao							
ADM	0,00	0,00	0,00	0,00	23.262,23	23.262,23	337.080,00
DEMAIS TRANSFERENCIAS DA UNIAO							
ADM	0,00	0,00	0,00	0,00	0,00	0,00	224.720,00
Cota-Parte do ICMS							
ADM	828.484,49	881.549,55	860.940,61	914.850,63	456.130,84	9.787.051,93	5.842.720,00
Cota-Parte do IPVA							
ADM	29.218,75	20.338,13	28.313,37	167.903,89	344.726,62	1.386.547,40	674.160,00

ACARAU

Continuação

Relatório Resumido da Execução Orçamentária
 Demonstrativo da Receita Corrente Líquida
 Orçamentos Fiscal e Seguridade Social
 Março/2016 a Fevereiro/2017

LRF. Art. 53 inciso I - Anexo III

R\$ Unidades

ESPECIFICACAO		Out/16	Nov/16	Dez/16	Jan/17	Fev/17	Arrecadação nos 12 Meses	Previsão atualizada 2017
Cota-Parte do IPI sobre Exportacao	ADM	2.582,94	2.699,36	2.871,87	2.424,92	2.715,86	29.285,37	53.932,80
COTA PARTE DA CONTRI. DE INTERVENCAO DO	INFRA	167,84	0,00	0,00	29.232,70	0,00	91.103,86	1.694.226,28
CIDE-COTA PARTE DA CONTRIBUICAO DE INTER	ADM	0,00	0,00	0,00	0,00	0,00	0,00	224.720,00
OUTRAS PARTICIPACOES RECEITA DOS ESTADOS	FME	0,00	0,00	0,00	0,00	0,00	0,00	233.200,00
Transf, de Rec, do Fundo de Manut,e Dese	FME	2.196.444,81	3.073.350,80	5.126.400,61	2.600.871,50	2.460.883,13	32.171.731,66	21.200.000,00
COMPLEMENTACAO FUNDEB	FME	643.938,32	643.938,32	643.938,32	0,00	2.743.613,37	9.448.063,15	9.042.976,60
TRANSFERENCIAS DE INSTITUIÇÕES PRIVADAS		0,00	0,00	0,00	0,00	0,00	0,00	16.854,00
Transferencias de Instituicao Privadas	ADM	0,00	0,00	0,00	0,00	0,00	0,00	16.854,00
TRANSFERENCIAS DE CONVENIOS		0,00	0,00	0,00	0,00	0,00	50.000,00	1.269.047,36
Outras Transferencias de Convenios da Un	ADM	0,00	0,00	0,00	0,00	0,00	0,00	530.000,00
Outras Transf, de Convenios dos Estados	ADM	0,00	0,00	0,00	0,00	0,00	50.000,00	739.047,36
OUTRAS RECEITAS CORRENTES		5.159,67	27.013,91	73.777,73	1.338,29	324.745,75	767.505,70	631.696,40
MULTAS E JUROS DE MORA - DIVERSOS		0,00	0,00	0,00	0,00	0,00	0,00	16.854,00
Outras Multas	ADM	0,00	0,00	0,00	0,00	0,00	0,00	16.854,00
INDENIZACOES E RESTITUICOES		0,00	0,00	69.352,99	93,52	315.978,86	462.637,22	194.616,00
Outras Indenizacao	ADM	0,00	0,00	0,00	0,00	0,00	17.364,98	33.708,00
RESTITUICOES	FME	0,00	0,00	0,00	0,00	0,00	59,00	42.400,00
OUTRAS RESTITUICOES	FME	0,00	0,00	0,00	0,00	0,00	59,00	31.800,00
RESTITUICOES	FMAS	0,00	0,00	0,00	0,00	0,00	9.350,44	53.000,00
Outras Restituicao	ADM	0,00	0,00	69.352,99	93,52	315.978,86	435.803,80	33.708,00
RECEITA DA DIVIDA ATIVA		5.159,67	4.033,03	4.424,74	1.244,77	8.766,89	75.753,36	83.146,40
RECEITA DA DIVIDA ATIVA - IPTU	ADM	5.159,67	4.033,03	4.424,74	1.244,77	8.766,89	75.753,36	56.180,00

Relatório Resumido da Execução Orçamentária
 Demonstrativo da Receita Corrente Líquida
 Orçamentos Fiscal e Seguridade Social
 Março/2016 a Fevereiro/2017

LRF. Art. 53 inciso I - Anexo III

R\$ Unidades

ESPECIFICACAO		Out/16	Nov/16	Dez/16	Jan/17	Fev/17	Arrecadação nos 12 Meses	Previsão atualizada 2017
RECEITA DA DIVIDA ATIVA DO IMPOSTO SOBRE								
ADM		0,00	0,00	0,00	0,00	0,00	0,00	1.123,60
Receita da Divida Ativa Nao Tributaria								
ADM		0,00	0,00	0,00	0,00	0,00	0,00	25.842,80
RECEITAS DIVERSAS		0,00	22.980,88	0,00	0,00	0,00	229.115,12	337.080,00
Outras Receitas								
ADM		0,00	22.980,88	0,00	0,00	0,00	229.115,12	337.080,00
DEDUCOES DE RECEITAS		623.781,23	1.003.371,39	1.172.758,07	763.248,45	860.699,51	8.925.316,15	-6.380.170,10
		623.781,23	1.003.371,39	1.172.758,07	763.248,45	860.699,51	8.925.316,15	-6.380.170,10
		623.781,23	1.003.371,39	1.172.758,07	763.248,45	860.699,51	8.925.316,15	-6.380.170,10
Dedução de Receita para a Formação do FU								
ADM		450.413,70	821.773,49	993.543,90	545.601,47	699.446,41	6.678.287,34	-5.056.569,30
Dedução de Receita para a Formação do FU								
ADM		791,05	161,27	269,77	80,77	8,10	1.756,76	-2.247,20
Dedução de Receita para a Formação do FU								
ADM		519,27	519,27	519,27	530,36	530,36	4.695,61	-8.988,80
Dedução de Receita para a Formação do FU								
ADM		165.696,89	176.309,89	172.188,11	174.726,03	91.226,16	1.949.166,12	-1.168.544,00
Dedução de Receita para a Formação do FU								
ADM		5.843,74	4.067,61	5.662,65	41.824,85	65.149,41	281.757,46	-134.832,00
Dedução da Receita para Formação do FUND								
ADM		516,58	539,86	574,37	484,97	4.339,07	9.652,86	-8.988,80
RECEITA CORRENTE LIQUIDA = (I-II)		7.552.282,90	9.744.868,76	16.519.152,37	6.713.657,31	11.146.172,81	109.421.669,95	117.336.069,30

Relatório Resumido da Execução Orçamentária
Demonstrativo da Receita Corrente Líquida
 Orçamentos Fiscal e Seguridade Social
 Março/2016 a Fevereiro/2017

LRF. Art. 53 inciso I - Anexo III

R\$ Unidades

E S P E C I F I C A C A O

Out/16

Nov/16

Dez/16

Jan/17

Fev/17

Arrecadação
nos
12 MesesPrevisão
atualizada
2017


Gestor ALEXANDRE FERREIRA GOMES DA SILVEIRA

C.P.F. 430.476.293-15



Contador LEONARDO JOSE MACEDO

C.P.F.



Cont.Int. SIMAO PEDRO DE CARVALHO

C.P.F. 001.330.168-38

ACARAU

Relatório Resumido da Execução Orçamentária
Balanço Orçamentário - Receitas
Orçamentos Fiscal e Seguridade Social
Março/2016 a Fevereiro/2017

LRF. Art. 52 inciso I, alíneas "a" e "b" do inciso II e parágrafo 1º - Anexo I

R\$ Unidades

RECEITAS	Previsão Inicial	Previsão Atualizada	Realizada no Bimestre		Realizada até o Bimestre		Saldo a Realizar	
			Valor (a)	Valor (%) (b/a)	Valor (c)	Valor (%) (c/a)		
RECEITAS CORRENTES	123.716.239,40	123.716.239,40	19.483.778,08	6,04	19.483.778,08	15,75	104.232.461,32	
RECEITA TRIBUTARIA	3.905.246,80	3.905.246,80	303.467,98	4,14	303.467,98	7,77	3.601.778,82	
IMPOSTOS	3.741.588,00	3.741.588,00	270.141,82	4,14	270.141,82	7,22	3.471.446,18	
Imposto sobre a Propriedade Predial e Te	ADM	112.360,00	112.360,00	4.803,44	0,04	4.803,44	4,28	107.556,56
Imposto sobre a Renda e Proventos de Qua	ADM	2.179.784,00	2.179.784,00	16.849,45	0,27	16.849,45	0,77	2.162.934,55
Imposto sobre Transmissao Inter Vivos de	ADM	101.124,00	101.124,00	4.068,46	2,83	4.068,46	4,02	97.055,54
Imposto sobre Servicos de Qualquer Natur	ADM	1.348.320,00	1.348.320,00	244.420,47	8,00	244.420,47	18,13	1.103.899,53
TAXAS	163.658,80	163.658,80	33.326,16	4,13	33.326,16	20,36	130.332,64	
Taxa de Fiscalização de Vigilancia Sanit	ADM	6.354,80	6.354,80	3.865,00	44,06	3.865,00	60,82	2.489,80
Taxa de Controle e Fiscalização Ambianta	ADM	33.708,00	33.708,00	0,00	0,00	0,00	0,00	33.708,00
Taxa de Licença para Funcionamento de Es	ADM	89.888,00	89.888,00	27.975,01	25,17	27.975,01	31,12	61.912,99
Outras Taxas pelo Exercício do Poder de	ADM	22.472,00	22.472,00	0,00	0,00	0,00	0,00	22.472,00
Outras Taxas pela Prestacao de Servicos	ADM	11.236,00	11.236,00	1.486,15	10,82	1.486,15	13,23	9.749,85
RECEITAS DE CONTRIBUICOES	10.104.276,58	10.104.276,58	128.942,04	0,78	128.942,04	1,28	9.975.334,54	
CONTRIBUICAO PARA CUSTEIO DE ILUMIN	10.104.276,58	10.104.276,58	128.942,04	0,78	128.942,04	1,28	9.975.334,54	
CONTRIBUICAO PARA CUSTEIO DE ILUMINACAO	INFRA	8.480.000,00	8.480.000,00	128.942,04	0,60	128.942,04	1,52	8.351.057,96
OUTRAS CONTRIBUICOES	FMAS	84.800,00	84.800,00	0,00	0,00	0,00	0,00	84.800,00
Contribuição para o custeio do serviço d	ADM	1.539.476,58	1.539.476,58	0,00	0,00	0,00	0,00	1.539.476,58
RECEITA PATRIMONIAL	377.510,09	377.510,09	127.674,09	8,26	127.674,09	33,82	249.836,00	
RECEITAS IMOBILIARIAS	3.370,80	3.370,80	0,00	0,78	0,00	1,28	3.370,80	
Outras Receitas Imobiliarias	ADM	3.370,80	3.370,80	0,00	0,00	0,00	0,00	3.370,80
RECEITAS DE VALORES MOBILIARIOS	317.959,29	317.959,29	127.674,09	9,81	127.674,09	40,15	190.285,20	
Receita de Remuneração de Depositos Banc	ADM	22.472,00	22.472,00	0,00	0,00	0,00	0,00	22.472,00
Receita de Remuneração de Depositos Banc	FME	22.230,09	22.230,09	0,00	0,00	0,00	0,00	22.230,09
Receita de Remuneração de Depositos Banc	FUS	159.000,00	159.000,00	13.217,80	4,21	13.217,80	8,31	145.782,20
Receita de Remuneração de Depositos Banc	FME	5.618,00	5.618,00	44.762,36	499,94	44.762,36	796,77	-39.144,36
Receita de Remuneração de Depositos Banc	FMAS	13.483,20	13.483,20	60.063,31	415,44	60.063,31	445,47	-46.580,11

ACARAU

Relatório Resumido da Execução Orçamentária Balço Orçamentário - Receitas Orçamentos Fiscal e Seguridade Social Março/2016 a Fevereiro/2017

LRF. Art. 52 inciso I, alíneas "a" e "b" do inciso II e parágr. 1º - Anexo I

R\$ Unidades

RECEITAS		Previsão Inicial	Previsão Atualizada	Realizada no Bimestre	Realizada até o Bimestre	Saldo a Realizar		
			(a)	Valor (b)	(%) (b/a)	Valor (c)	(%) (c/a)	(a-c)
Receita de Remuneração de Outros Depósito	ADM	28.090,00	28.090,00	0,00	0,00	0,00	0,00	28.090,00
Remuneração de outros depósitos bancário	ADM	50.212,00	50.212,00	0,00	0,00	0,00	0,00	50.212,00
Remuneração de Outros Depósitos de Recur	ADM	16.854,00	16.854,00	9.630,62	35,60	9.630,62	57,14	7.223,38
OUTRAS RECEITAS PATRIMONIAIS		56.180,00	56.180,00	0,00	9,81	0,00	40,15	56.180,00
Outras Receitas Patrimoniais	ADM	56.180,00	56.180,00	0,00	0,00	0,00	0,00	56.180,00
RECEITA DE SERVICOS		121.348,80	121.348,80	2.143,50	0,73	2.143,50	1,77	119.205,30
RECEITA DE SERVICOS		121.348,80	121.348,80	2.143,50	0,73	2.143,50	1,77	119.205,30
Serviços Hospitalares	FUS	112.360,00	112.360,00	0,00	0,00	0,00	0,00	112.360,00
Serviços de Inscrição em Concursos Públi	ADM	3.370,80	3.370,80	0,00	0,00	0,00	0,00	3.370,80
Serviços de Venda de Editais	ADM	3.370,80	3.370,80	0,00	0,00	0,00	0,00	3.370,80
Outros Serviços Administrativos	ADM	2.247,20	2.247,20	2.143,50	56,37	2.143,50	95,39	103,70
TRANSFERENCIAS CORRENTES		108.576.160,73	108.576.160,73	18.595.466,43	6,63	18.595.466,43	17,13	89.980.694,30
TRANSFERENCIAS INTERGOVERNAMENTAIS		107.290.259,37	107.290.259,37	18.595.466,43	6,71	18.595.466,43	17,33	88.694.792,94
FPM-COTA PARTE DO FUNDO DE PARTICIPACAO	ADM	25.282.846,52	25.282.846,52	6.225.239,7	13,94	6.225.239,72	24,62	19.057.606,80
AUXILIO FINANCEIRO AOS MUNICIPIOS - AFM	ADM	530.000,00	530.000,00	0,00	0,00	0,00	0,00	530.000,00
Cota-Parte do Imposto Sobre a Propriedad	ADM	11.236,00	11.236,00	444,39	0,40	444,39	3,96	10.791,61
COTA-PARTE DA COMPENSAÇÃO FINANCEIRA DE	INFRA	1.060.000,00	1.060.000,00	0,00	0,00	0,00	0,00	1.060.000,00
Cota-parte da Compensação Financeira de	ADM	16.854,00	16.854,00	0,00	0,00	0,00	0,00	16.854,00
COTA-PARTE ROYALTIES-COMPEN.FINANC.PELA	INFRA	1.694.226,26	1.694.226,26	5.852,25	0,13	5.852,25	0,35	1.688.374,01
Cota-parte Royalties - Compensação Finan	ADM	56.180,00	56.180,00	0,00	0,00	0,00	0,00	56.180,00
COTA-PARTE DO FUNDO ESPECIAL DO PETR&LEO	INFRA	1.694.226,26	1.694.226,26	60.681,36	2,06	60.681,36	3,58	1.633.544,90
Cota-Parte do Fundo Especial do Petróleo	ADM	303.372,00	303.372,00	0,00	0,00	0,00	0,00	303.372,00
Cota-Parte do Simples Nacional - L,C, N	ADM	39.326,00	39.326,00	39.345,02	59,41	39.345,02	00,05	-19,02
PAB - FIXO	FUS	7.500.000,00	7.500.000,00	255.008,00	1,72	255.008,00	3,40	7.244.992,00
PSF - PROGRAMA SAUDE DA FAMILIA	FUS	8.000.000,00	8.000.000,00	323.470,00	4,04	323.470,00	4,04	7.676.530,00

ACARAU

**Relatório Resumido da Execução Orçamentária
Balço Orçamentário - Receitas
Orçamentos Fiscal e Seguridade Social
Março/2016 a Fevereiro/2017**

LRF. Art. 52 inciso I, alíneas "a" e "b" do inciso II e parágr. 1º - Anexo I

R\$ Unidades

RECEITAS		Previsão	Previsão	Realizada no Bimestre	Realizada até o Bimestre	Saldo		
		Inicial	Atualizada	Valor	Valor	a Realizar		
			(a)	(b)	(%) (b/a)	(c)	(%) (c/a)	(a-c)
PAC - AGENTES COMUNITARIOS	FUS	1.000.000,00	1.000.000,00	260.598,00	26,06	260.598,00	26,06	739.402,00
SAUDE BUCAL	FUS	1.000.000,00	1.000.000,00	73.590,00	7,36	73.590,00	7,36	926.410,00
COMPENSACAO DE ESPECIFICIDADES REGIONAIS	FUS	1.000.000,00	1.000.000,00	0,00	0,00	0,00	0,00	1.000.000,00
ATENCAO DO MAC AMBULATORIAL	FUS	1.000.000,00	1.000.000,00	826.262,03	82,63	826.262,03	82,63	173.737,97
VIGILANCIA SANITARIA	FUS	1.000.000,00	1.000.000,00	101.998,59	10,20	101.998,59	10,20	898.001,41
OUTROS PROGRAMAS FINANCEIROS - FUNDO A F	FUS	2.562.945,23	2.562.945,23	189.914,48	7,41	189.914,48	7,41	2.373.030,75
Transferências de Recursos do Fundo Naci	FMAS	4.633.025,02	4.633.025,02	101.673,01	2,19	101.673,01	2,19	4.531.352,01
Transferencias do Salario-Educacao	FME	1.123.600,00	1.123.600,00	379.470,23	33,77	379.470,23	33,77	744.129,77
Transferencias Diretas do FNDE referente	FME	212.000,00	212.000,00	0,00	0,00	0,00	0,00	212.000,00
Transferencias Diretas do FNDE referente	FME	2.120.000,00	2.120.000,00	0,00	0,00	0,00	0,00	2.120.000,00
Transferencias Diretas do FNDE referente	FME	1.557.521,60	1.557.521,60	0,00	0,00	0,00	0,00	1.557.521,60
OUTRAS TRANS. RECURSOS FNDE.	FME	4.320.220,80	4.320.220,80	0,00	0,00	0,00	0,00	4.320.220,80
Transferencia Financeira do ICMS - Deson	ADM	44.944,00	44.944,00	5.303,66	11,80	5.303,66	11,80	39.640,34
Outras Transferencias da Uniao	ADM	337.080,00	337.080,00	23.262,23	6,90	23.262,23	6,90	313.817,77
DEMAIS TRANSFERENCIAS DA UNIAO	ADM	224.720,00	224.720,00	0,00	0,00	0,00	0,00	224.720,00
Cota-Parte do ICMS	ADM	5.842.720,00	5.842.720,00	1.370.981,4	23,46	1.370.981,47	23,46	4.471.738,53
Cota-Parte do IPVA	ADM	674.160,00	674.160,00	512.630,51	76,04	512.630,51	76,04	161.529,49
Cota-Parte do IPI sobre Exportacao	ADM	53.932,80	53.932,80	5.140,78	9,53	5.140,78	9,53	48.792,02
COTA PARTE DA CONTRI. DE INTERVENCAO DO	INFRA	1.694.226,28	1.694.226,28	29.232,70	1,73	29.232,70	1,73	1.664.993,58
CIDE-COTA PARTE DA CONTRIBUICAO DE INTER	ADM	224.720,00	224.720,00	0,00	0,00	0,00	0,00	224.720,00
OUTRAS PARTICIPACOES RECEITA DOS ESTADOS	FME	233.200,00	233.200,00	0,00	0,00	0,00	0,00	233.200,00
Transf, de Rec, do Fundo de Manut,e Dese	FME	21.200.000,00	21.200.000,00	5.061.754,6	23,88	5.061.754,63	23,88	16.138.245,37
COMPLEMENTACAO FUNDEB	FME	9.042.976,60	9.042.976,60	2.743.613,3	30,34	2.743.613,37	30,34	6.299.363,23

ACARAU

**Relatório Resumido da Execução Orçamentária
Balço Orçamentário - Receitas
Orçamentos Fiscal e Seguridade Social
Março/2016 a Fevereiro/2017**

LRF. Art. 52 inciso I, alíneas "a" e "b" do inciso II e parágrafo 1º - Anexo I

R\$ Unidades

RECEITAS		Previsão	Previsão	Realizada no Bimestre	Realizada até o Bimestre	Saldo		
		Inicial	Atualizada	Valor	(%)	Valor	(%)	a Realizar
			(a)	(b)	(b/a)	(c)	(c/a)	(a-c)
TRANSFERENCIAS DE INSTITUIÇÕES PRIV		16.854,00	16.854,00	0,00	6,71	0,00	17,33	16.854,00
Transferencias de Instituicao Privadas	ADM	16.854,00	16.854,00	0,00	0,00	0,00	0,00	16.854,00
TRANSFERENCIAS DE CONVENIOS		1.269.047,36	1.269.047,36	0,00	6,71	0,00	17,33	1.269.047,36
Outras Transferencias de Convenios da Un	ADM	530.000,00	530.000,00	0,00	0,00	0,00	0,00	530.000,00
Outras Transf. de Convenios dos Estados	ADM	739.047,36	739.047,36	0,00	0,00	0,00	0,00	739.047,36
OUTRAS RECEITAS CORRENTES		631.696,40	631.696,40	326.084,04	0,21	326.084,04	51,62	305.612,36
MULTAS E JUROS DE MORA - DIVERSOS		16.854,00	16.854,00	0,00	6,71	0,00	17,33	16.854,00
Outras Multas	ADM	16.854,00	16.854,00	0,00	0,00	0,00	0,00	16.854,00
INDENIZACOES E RESTITUICOES		194.616,00	194.616,00	316.072,38	0,05	316.072,38	162,41	-121.456,38
Outras Indenizacao	ADM	33.708,00	33.708,00	0,00	0,00	0,00	0,00	33.708,00
RESTITUICOES	FME	42.400,00	42.400,00	0,00	0,00	0,00	0,00	42.400,00
OUTRAS RESTITUICOES	FME	31.800,00	31.800,00	0,00	0,00	0,00	0,00	31.800,00
RESTITUICOES	FMS	53.000,00	53.000,00	0,00	0,00	0,00	0,00	53.000,00
Outras Restituicao	ADM	33.708,00	33.708,00	316.072,38	937,40	316.072,38	17,68	-282.364,38
RECEITA DA DIVIDA ATIVA		83.146,40	83.146,40	10.011,66	1,50	10.011,66	12,04	73.134,74
RECEITA DA DIVIDA ATIVA - IPTU	ADM	56.180,00	56.180,00	10.011,66	15,63	10.011,66	17,82	46.168,34
RECEITA DA DIVIDA ATIVA DO IMPOSTO SOBRE	ADM	1.123,60	1.123,60	0,00	0,00	0,00	0,00	1.123,60
Receita da Divida Ativa Nao Tributaria	ADM	25.842,80	25.842,80	0,00	0,00	0,00	0,00	25.842,80
RECEITAS DIVERSAS		337.080,00	337.080,00	0,00	1,50	0,00	12,04	337.080,00
Outras Receitas	ADM	337.080,00	337.080,00	0,00	0,00	0,00	0,00	337.080,00
RECEITAS DE CAPITAL		50.848.346,70	50.848.346,70	690.005,08	6,04	690.005,08	1,36	50.158.341,62
ALIENACOES DE BENS		250.895,58	250.895,58	0,00	0,21	0,00	51,62	250.895,58
ALIENACAO DE BENS MOVEIS		250.895,58	250.895,58	0,00	1,50	0,00	12,04	250.895,58
Alienacao de Outros Bens Moveis	ADM	250.895,58	250.895,58	0,00	0,00	0,00	0,00	250.895,58
TRANSFERENCIAS DE CAPITAL		50.597.451,12	50.597.451,12	690.005,08	0,21	690.005,08	1,36	49.907.446,04
TRANSFERENCIAS INTERGOVERNAMENTAIS		39.278.902,46	39.278.902,46	0,00	1,50	0,00	12,04	39.278.902,46
TRANSFERENCIAS DOS ESTADOS	INFRA	39.278.902,46	39.278.902,46	0,00	0,00	0,00	0,00	39.278.902,46

ACARAU

Relatório Resumido da Execução Orçamentária
Balanco Orçamentário - Receitas
 Orçamentos Fiscal e Seguridade Social
 Março/2016 a Fevereiro/2017

LRF. Art. 52 inciso I, alíneas "a" e "b" do inciso II e parágrafo 1º - Anexo I

R\$ Unidades

RECEITAS	Previsão	Previsão	Realizada no Bimestre	Realizada até o Bimestre			Saldo
	Inicial	Atualizada	Valor	Valor	(%)	(%)	a Realizar
		(a)	(b)	(c)	(b/a)	(c/a)	(a-c)
TRANSFERENCIAS DE CONVENIOS	11.318.548,66	11.318.548,66	690.005,08	690.005,08	1,50	6,10	10.628.543,58
TRANSFERENCIAS DE CONVENIO COM A SAUDE FUS	1.590.000,00	1.590.000,00	624.000,00	624.000,00	39,25	39,25	966.000,00
TRANSFERENCIAS DE CONVENIO DA UNIAO P/ FMAS	2.433.102,80	2.433.102,80	0,00	0,00	0,00	0,00	2.433.102,80
OUTRAS TRANSFERENCIAS DE CONVENIO DA UNIFME	3.632.726,00	3.632.726,00	66.005,08	66.005,08	1,82	1,82	3.566.720,92
Outras Transferencias de Convenios da Un ADM	1.114.479,86	1.114.479,86	0,00	0,00	0,00	0,00	1.114.479,86
Outras Transferencias de Convenio dos Es ADM	2.548.240,00	2.548.240,00	0,00	0,00	0,00	0,00	2.548.240,00
DEDUCOES DE RECEITAS	-6.380.170,10	-6.380.170,10	1.623.947,96	1.623.947,96	6,04	1,36	-8.004.118,06
	-6.380.170,10	-6.380.170,10	1.623.947,96	1.623.947,96	0,21	1,36	-8.004.118,06
	-6.380.170,10	-6.380.170,10	1.623.947,96	1.623.947,96	1,50	6,10	-8.004.118,06
Dedução de Receita para a Formação do FU ADM	-5.056.569,30	-5.056.569,30	1.245.047,8	1.245.047,88	-13,94	,62	-
Dedução de Receita para a Formação do FU ADM	-2.247,20	-2.247,20	88,87	88,87	-0,40	-3,95	-2.336,07
Dedução de Receita para a Formação do FU ADM	-8.988,80	-8.988,80	1.060,72	1.060,72	-5,96	-11,80	-10.049,52
Dedução de Receita para a Formação do FU ADM	-1.168.544,00	-1.168.544,00	265.952,19	265.952,19	-7,96	-22,76	-
Dedução de Receita para a Formação do FU ADM	-134.832,00	-134.832,00	106.974,26	106.974,26	-48,63	-79,34	-241.806,26
Dedução da Receita para Formação do FUND ADM	-8.988,80	-8.988,80	4.824,04	4.824,04	-48,33	-53,67	-13.812,84
SUBTOTAL DAS RECEITAS (I)	168.184.416,00	168.184.416,00	18.549.835,20	18.549.835,20	6,04	17,11	146.386.684,88
SALDOS DE EXERCÍCIOS ANTERIORES (II)						0,00	
SUBTOTAL (III) = (I+II)	168.184.416,00	168.184.416,00	18.549.835,20	18.549.835,20	6,04	17,11	146.386.684,88
DÉFICIT (IV)						-	
TOTAL (III + IV)	168.184.416,00	168.184.416,00	18.549.835,20	18.549.835,20	6,04	17,11	146.386.684,88

ACARAU**Relatório Resumido da Execução Orçamentária
Balanco Orçamentário - Receitas
Orçamentos Fiscal e Seguridade Social
Março/2016 a Fevereiro/2017**

LRF. Art. 52 inciso I, alíneas "a" e "b" do inciso II e parágrafos 1º - Anexo I

R\$ Unidades

RECEITASPrevisão
InicialPrevisão
Atualizada

Realizada no Bimestre

Realizada até o Bimestre

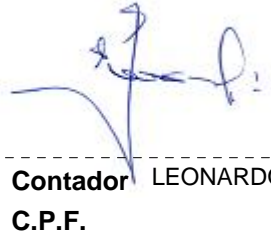
Saldo
a Realizar

(a)

Valor
(b)(%
(b/a)Valor
(c)(%
(c/a)

(a-c)



Gestor ALEXANDRE FERREIRA GOMES DA SILVEIRA
C.P.F. 430.476.293-15

Contador LEONARDO JOSE MACEDO
C.P.F.

Cont.Int. SIMAO PEDRO DE CARVALHO
C.P.F. 001.330.168-38

ACARAU

Continuação

Relatório Resumido da Execução Orçamentária
 Balanço Orçamentário - Despesas
 Orçamentos Fiscal e Seguridade Social
 Março/2016 a Fevereiro/2017

LRF. Art. 53 inciso II, alíneas "c" - Anexo II

R\$ Unidades

DESPESAS	Dotação Inicial (a)	Créditos Adicionais (b)	Dotação Atualizada (c=a+b)	Empenhada no Bimestre (d)	Empenhada até o Bimestre (e)	Liquidada no Bimestre (f)	Liquidada até o Bimestre (g)	% (h=g/c)	Saldo (i=c-e)
DESPESAS CORRENTES	101.995.185,06	385.000,00	102.380.185,06	49.192.194,99	49.192.194,99	13.240.776,44	13.240.776,44	0,13	53.187.990,07
PESSOAL E ENCARGOS S	54.110.268,07	-5.000,00	54.105.268,07	37.320.194,00	37.320.194,00	9.071.986,00	9.071.986,00	0,17	16.785.074,07
APLICAÇÕES DIRETAS	54.110.268,07	-5.000,00	54.105.268,07	37.320.194,00	37.320.194,00	9.071.986,00	9.071.986,00	0,17	16.785.074,07
3.1.90.04.00CONTRATAÇÃO POR TEMPO DETERMIN	826.893,80	0,00	826.893,80	0,00	0,00	0,00	0,00	0,00	826.893,80
3.1.90.11.00VENCIMENTOS E VANT. FIXAS PESS	47.621.242,80	0,00	47.621.242,80	37.258.800,00	37.258.800,00	9.070.597,35	9.070.597,35	19,05	10.362.442,80
3.1.90.13.00OBRIGAÇÕES PATRONAIS	4.570.179,47	-5.000,00	4.565.179,47	50.000,00	50.000,00	301,65	301,65	0,01	4.515.179,47
3.1.90.14.00DIARIAS CIVIL	5.300,00	0,00	5.300,00	150,00	150,00	150,00	150,00	2,83	5.150,00
3.1.90.16.00OUTRAS DESP. VARIÁVEIS PESSOAL	40.916,00	0,00	40.916,00	0,00	0,00	0,00	0,00	0,00	40.916,00
3.1.90.91.00SENTENÇAS JUDICIAIS	1.019.720,00	0,00	1.019.720,00	11.244,00	11.244,00	937,00	937,00	0,09	1.008.476,00
3.1.90.92.00DESPESAS DE EXERCÍCIOS ANTERIO	26.016,00	0,00	26.016,00	0,00	0,00	0,00	0,00	0,00	26.016,00
OUTRAS DESPESAS CORR	47.884.916,99	390.000,00	48.274.916,99	11.872.000,99	11.872.000,99	4.168.790,44	4.168.790,44	0,09	36.402.916,00
TRANSF. A INST. PRIV	5.539.507,60	0,00	5.539.507,60	2.726.422,86	2.726.422,86	1.244.835,81	1.244.835,81	0,22	2.813.084,74
3.3.50.41.00CONTRIBUIÇÕES	4.706.739,60	0,00	4.706.739,60	2.431.474,86	2.431.474,86	1.198.690,81	1.198.690,81	25,47	2.275.264,74
3.3.50.43.00SUBVENÇÕES SOCIAIS	832.768,00	0,00	832.768,00	294.948,00	294.948,00	46.145,00	46.145,00	5,54	537.820,00
TRANSF. A INST. MULT	15.900,00	0,00	15.900,00	0,00	0,00	0,00	0,00	0,00	15.900,00
3.3.71.41.00CONTRIBUICAO A CONSORCIO	15.900,00	0,00	15.900,00	0,00	0,00	0,00	0,00	0,00	15.900,00
APLICAÇÕES DIRETAS	42.329.509,39	390.000,00	42.719.509,39	9.145.578,13	9.145.578,13	2.923.954,63	2.923.954,63	0,07	33.573.931,26
3.3.90.08.00OUTROS BENEFÍCIOS ASSISTENCIAI	340.504,00	0,00	340.504,00	0,00	0,00	0,00	0,00	0,00	340.504,00
3.3.90.14.00DIÁRIAS - CIVIL	461.898,00	0,00	461.898,00	16.554,00	16.554,00	16.554,00	16.554,00	3,58	445.344,00
3.3.90.18.00AUXÍLIO FINANCEIRO A ESTUDANT	59.042,00	0,00	59.042,00	0,00	0,00	0,00	0,00	0,00	59.042,00
3.3.90.18.01INCENTIVO DE BOLSA PARA BANDA	147.128,00	-5.000,00	142.128,00	105.000,00	105.000,00	35.000,00	35.000,00	24,63	37.128,00
3.3.90.30.00MATERIAL DE CONSUMO	7.551.649,40	-24.000,00	7.527.649,40	476.265,04	476.265,04	318.013,40	318.013,40	4,22	7.051.384,36
3.3.90.31.00PREMIAÇÕES CULT.ART.CIENT.DESP	133.348,00	0,00	133.348,00	29.500,00	29.500,00	29.500,00	29.500,00	22,12	103.848,00
3.3.90.32.00MATERIAL, BEM OU SERVIÇO P/DIS	329.345,46	325.000,00	654.345,46	384.460,00	384.460,00	1.360,00	1.360,00	0,21	269.885,46
3.3.90.33.00PASSAGENS E DESPESAS COM LOCOM	68.745,20	0,00	68.745,20	0,00	0,00	0,00	0,00	0,00	68.745,20
3.3.90.34.00	5.000,00	0,00	5.000,00	0,00	0,00	0,00	0,00	0,00	5.000,00
3.3.90.35.00SERVIÇOS DE CONSULTORIA	1.637.580,00	-110.000,00	1.527.580,00	310.000,00	310.000,00	98.000,00	98.000,00	6,42	1.217.580,00
3.3.90.36.00OUTROS SERV. DE TERCEIROS PESS	4.635.252,40	75.000,00	4.710.252,40	807.456,75	807.456,75	304.862,00	304.862,00	6,47	3.902.795,65

ACARAU

Continuação

Relatório Resumido da Execução Orçamentária
 Balanço Orçamentário - Despesas
 Orçamentos Fiscal e Seguridade Social
 Março/2016 a Fevereiro/2017

LRF. Art. 53 inciso II, alíneas "c" - Anexo II

R\$ Unidades

DESPESAS	Dotação Inicial (a)	Créditos Adicionais (b)	Dotação Atualizada (c=a+b)	Empenhada no Bimestre (d)	Empenhada até o Bimestre (e)	Liquidada no Bimestre (f)	Liquidada até o Bimestre (g)	% (h=g/c)	Saldo (i=c-e)
3.3.90.37.00LOCAÇÃO DE MÃO DE OBRA	479.003,40	0,00	479.003,40	0,00	0,00	0,00	0,00	0,00	479.003,40
3.3.90.39.00OUTROS SERV. DE TERC. PESSOA J	24.439.950,73	-279.000,00	24.160.950,73	5.526.008,80	5.526.008,80	1.591.729,88	1.591.729,88	6,59	18.634.941,93
3.3.90.41.00CONTRIBUIÇÕES	56.392,00	25.000,00	81.392,00	36.000,00	36.000,00	3.000,00	3.000,00	3,69	45.392,00
3.3.90.42.00AUXÍLIOS	25.440,00	0,00	25.440,00	0,00	0,00	0,00	0,00	0,00	25.440,00
3.3.90.45.00SUBVENÇÕES ECONÔMICAS	5.300,00	0,00	5.300,00	0,00	0,00	0,00	0,00	0,00	5.300,00
3.3.90.46.00AUXÍLIO ALIMENTAÇÃO	17.808,00	0,00	17.808,00	0,00	0,00	0,00	0,00	0,00	17.808,00
3.3.90.47.00BRIGAÇÕES TRIBUTÁRIAS E CONTR	717.090,00	140.000,00	857.090,00	640.000,00	640.000,00	91.601,81	91.601,81	10,69	217.090,00
3.3.90.48.00OUTROS AUX. FINAN. A PESSOAS F	551.200,00	0,00	551.200,00	452.000,00	452.000,00	72.000,00	72.000,00	13,06	99.200,00
3.3.90.91.00SENTENÇAS JUDICIAIS	54.272,00	0,00	54.272,00	0,00	0,00	0,00	0,00	0,00	54.272,00
3.3.90.92.00DESPESAS DE EXERCÍCIOS ANTERIO	556.744,80	243.000,00	799.744,80	360.579,20	360.579,20	360.579,20	360.579,20	45,09	439.165,60
3.3.90.93.00INDENIZAÇÕES E RESTITUIÇÕES	56.816,00	0,00	56.816,00	1.754,34	1.754,34	1.754,34	1.754,34	3,09	55.061,66
DESPESAS DE CAPITAL	64.507.230,94	-370.000,00	64.137.230,94	944.700,00	944.700,00	152.568,79	152.568,79	0,00	63.192.530,94
INVESTIMENTOS	63.378.966,94	-370.000,00	63.008.966,94	244.700,00	244.700,00	0,00	0,00	0,00	62.764.266,94
APLICAÇÕES DIRETAS	63.378.966,94	-370.000,00	63.008.966,94	244.700,00	244.700,00	0,00	0,00	0,00	62.764.266,94
4.4.90.51.00OBRAS E INSTALAÇÕES	57.478.824,34	-330.000,00	57.148.824,34	0,00	0,00	0,00	0,00	0,00	57.148.824,34
4.4.90.52.00EQUIPAMENTOS E MATERIAL PERMAN	3.164.664,20	-40.000,00	3.124.664,20	244.700,00	244.700,00	0,00	0,00	0,00	2.879.964,20
4.4.90.61.00AQUISIÇÃO DE IMÓVEIS	2.454.578,40	0,00	2.454.578,40	0,00	0,00	0,00	0,00	0,00	2.454.578,40
4.4.90.92.00DESPESAS DE EXERCÍCIOS ANTERIO	280.900,00	0,00	280.900,00	0,00	0,00	0,00	0,00	0,00	280.900,00
AMORTIZAÇÃO DA DÍVID	1.128.264,00	0,00	1.128.264,00	700.000,00	700.000,00	152.568,79	152.568,79	0,14	428.264,00
APLICAÇÕES DIRETAS	1.128.264,00	0,00	1.128.264,00	700.000,00	700.000,00	152.568,79	152.568,79	0,14	428.264,00
4.6.90.71.00PRINCIPAL DA DÍVIDA CONTRATUAL	1.128.264,00	0,00	1.128.264,00	700.000,00	700.000,00	152.568,79	152.568,79	13,52	428.264,00
RESERVA DE CONTINGÊN	1.682.000,00	0,00	1.682.000,00	0,00	0,00	0,00	0,00	0,00	1.682.000,00
RESERVA DE CONTINGÊN	1.682.000,00	0,00	1.682.000,00	0,00	0,00	0,00	0,00	0,00	1.682.000,00
RESERVA DE CONTINGÊN	1.682.000,00	0,00	1.682.000,00	0,00	0,00	0,00	0,00	0,00	1.682.000,00
9.9.99.99.99RESERVA DE CONTINGÊNCIA	1.682.000,00	0,00	1.682.000,00	0,00	0,00	0,00	0,00	0,00	1.682.000,00
SUBTOTAL DAS DESPESAS(I)	168.184.416,00	15.000,00	168.199.416,00	50.136.894,99	50.136.894,99	13.393.345,23	13.393.345,23	0,08	50.136.894,99
SUPERÁVIT (II)							5.156.489,97		
TOTAL (I+II)	168.184.416,00	15.000,00	168.199.416,00	50.136.894,99	50.136.894,99	13.393.345,23	18.549.835,20	0,08	50.136.894,99

Relatório Resumido da Execução Orçamentária
Balço Orçamentário - Despesas
 Orçamentos Fiscal e Seguridade Social
 Março/2016 a Fevereiro/2017

LRF. Art. 53 inciso II, alíneas "c" - Anexo II

R\$ Unidades

DESPESAS	Dotação	Créditos	Dotação	Empenhada	Empenhada	Liquidada	Liquidada		
	Inicial	Adicionais	Atualizada	no Bimestre	até o Bimestre	no Bimestre	até o Bimestre	%	Saldo
	(a)	(b)	(c=a+b)	(d)	(e)	(f)	(g)	(h=g/c)	(i=c-e)



Gestor ALEXANDRE FERREIRA GOMES DA SILVEIRA

C.P.F. 430.476.293-15



Contador LEONARDO JOSE MACEDO

C.P.F.



Cont.Int. SIMAO PEDRO DE CARVALHO

C.P.F. 001.330.168-38

Relatório Resumido da Execução Orçamentária
 Demonstrativo da Execução das Despesas por Função/Subfunção
 Orçamentos Fiscal e Seguridade Social
 Janeiro a Fevereiro de 2017/Bimestre Janeiro-Feveireiro

LRF. Art. 53 inciso II, alíneas "c" - Anexo II

R\$ Unidades


Descrição	Dotação Inicial	Dotação Atualizada (a)	Empenhada no Bimestre (b)	Empenhada até o Bimestre (c)	Liquidada no Bimestre (d)	Liquidada até o Bimestre (e)	% e/te	% e/a	Saldo (c-e)
10304 VIGILANCIA SANITARIA	251.132,00	251.132,00	150.000,00	150.000,00	12.518,00	12.518,00	8,35	4,98	101.132,00
10305 GESTAO DO SUS	612.786,00	642.786,00	546.847,22	546.847,22	149.241,34	149.241,34	27,29	23,22	95.938,78
10846 OUTROS ENCARGOS ESPECIAIS	437.780,00	437.780,00	130.000,00	130.000,00	0,00	0,00	0,00	0,00	307.780,00
11 TRABALHO	163.614,00	163.614,00	0,00	0,00	0,00	0,00	0,00	0,00	163.614,00
11333 EMPREGABILIDADE	28.090,00	28.090,00	0,00	0,00	0,00	0,00	0,00	0,00	28.090,00
11334 FOMENTO AO TRABALHO	135.524,00	135.524,00	0,00	0,00	0,00	0,00	0,00	0,00	135.524,00
12 EDUCACAO	46.750.441,09	46.870.441,09	24.562.693,99	24.562.693,99	5.759.621,24	5.759.621,24	199,55	48,14	22.307.747,10
12123 ADMINISTRACAO FINANCEIRA	151.198,40	151.198,40	78.000,00	78.000,00	26.000,00	26.000,00	33,33	17,20	73.198,40
12181 POLICIAMENTO	53.000,00	53.000,00	0,00	0,00	0,00	0,00	0,00	0,00	53.000,00
12301 ATENCAO BASICA	159.000,00	159.000,00	0,00	0,00	0,00	0,00	0,00	0,00	159.000,00
12361 ENSINO FUNDAMENTAL	37.727.534,45	37.717.534,45	22.667.781,09	22.667.781,09	5.329.334,37	5.329.334,37	23,51	14,13	15.049.753,36
12362 ENSINO MDIO	669.178,00	669.178,00	0,00	0,00	0,00	0,00	0,00	0,00	669.178,00
12363 ENSINO PROFISSIONAL	124.480,00	124.480,00	0,00	0,00	0,00	0,00	0,00	0,00	124.480,00
12364 ENSINO SUPERIOR	303.372,00	303.372,00	0,00	0,00	0,00	0,00	0,00	0,00	303.372,00
12365 EDUCACAO INFANTIL	6.583.368,64	6.583.368,64	1.613.179,22	1.613.179,22	374.261,90	374.261,90	23,20	5,68	4.970.189,42
12366 EDUCACAO DE JOVENS E ADULTOS	711.235,60	701.235,60	2.069,09	2.069,09	1.002,40	1.002,40	48,45	0,14	699.166,51
12367 EDUCACAO ESPECIAL	135.150,00	135.150,00	1.664,59	1.664,59	949,17	949,17	57,02	0,70	133.485,41
12846 OUTROS ENCARGOS ESPECIAIS	132.924,00	272.924,00	200.000,00	200.000,00	28.073,40	28.073,40	14,04	10,29	72.924,00
13 CULTURA	3.009.306,00	2.999.306,00	593.277,02	593.277,02	186.516,43	186.516,43	70,33	21,04	2.406.028,98
13122 ADMINISTRACAO GERAL	742.212,00	737.212,00	471.252,02	471.252,02	135.871,43	135.871,43	28,83	18,43	265.959,98
13391 PATRIMONIO HIST ARTISTICO E ARQUEOLOGICO	324.520,00	324.520,00	0,00	0,00	0,00	0,00	0,00	0,00	324.520,00
13392 DIFUSCO CULTURAL	1.942.574,00	1.937.574,00	122.025,00	122.025,00	50.645,00	50.645,00	41,50	2,61	1.815.549,00
14 DIREITO DA CIDADANIA	76.744,00	76.744,00	0,00	0,00	0,00	0,00	0,00	0,00	76.744,00
14422 DIREITOS INDIVIDUAIS, COLETIVOS E DIFUSOS	76.744,00	76.744,00	0,00	0,00	0,00	0,00	0,00	0,00	76.744,00
15 URBANISMO	39.148.161,50	39.009.161,50	2.827.704,99	2.827.704,99	970.272,57	970.272,57	54,03	15,56	36.181.456,51
15122 ADMINISTRACAO GERAL	6.154.784,00	6.274.784,00	2.797.704,99	2.797.704,99	964.404,45	964.404,45	34,47	15,37	3.477.079,01
15451 INFRA ESTRUTURA URBANA	29.592.791,50	29.487.791,50	0,00	0,00	0,00	0,00	0,00	0,00	29.487.791,50
15452 SERVICOS URBANOS	3.273.386,00	3.119.386,00	30.000,00	30.000,00	5.868,12	5.868,12	19,56	0,19	3.089.386,00


Relatório Resumido da Execução Orçamentária
 Demonstrativo da Execução das Despesas por Função/Subfunção
 Orçamentos Fiscal e Seguridade Social
 Janeiro a Fevereiro de 2017/Bimestre Janeiro-Feveireiro


LRF. Art. 53 inciso II, alíneas "c" - Anexo II

R\$ Unidades

Descrição	Dotação	Dotação	Empenhada	Empenhada	Liquidada	Liquidada	% e/te	% e/a	Saldo (c-e)
	Inicial	Atualizada (a)	no Bimestre (b)	até o Bimestre (c)	no Bimestre (d)	até o Bimestre (e)			
25 ENERGIA	2.034.140,00	2.004.140,00	172.269,31	172.269,31	166.849,31	166.849,31	96,85	8,33	1.831.870,69
25752 ENERGIA ELETRICA	2.034.140,00	2.004.140,00	172.269,31	172.269,31	166.849,31	166.849,31	96,85	8,33	1.831.870,69
26 TRANSPORTE	8.339.608,03	8.339.608,03	0,00	0,00	0,00	0,00	0,00	0,00	8.339.608,03
26125 NORMALIZACAO E FISCALIZACAO	17.639,95	17.639,95	0,00	0,00	0,00	0,00	0,00	0,00	17.639,95
26451 INFRA ESTRUTURA URBANA	1.449.758,67	1.449.758,67	0,00	0,00	0,00	0,00	0,00	0,00	1.449.758,67
26782 TRANSPORTE RODOVIARIO	6.872.209,41	6.872.209,41	0,00	0,00	0,00	0,00	0,00	0,00	6.872.209,41
27 DESPORTO E LAZER	6.331.704,82	6.116.704,82	377.630,42	377.630,42	74.494,36	74.494,36	116,04	10,42	5.739.074,40
27122 ADMINISTRACAO GERAL	572.312,00	572.312,00	361.030,42	361.030,42	57.894,36	57.894,36	16,04	10,12	211.281,58
27812 DESPORTO COMUNITARIO	5.748.792,82	5.533.792,82	16.600,00	16.600,00	16.600,00	16.600,00	100,00	0,30	5.517.192,82
27813 LAZER	10.600,00	10.600,00	0,00	0,00	0,00	0,00	0,00	0,00	10.600,00
28 ENCARGOS ESPECIAIS	1.746.244,00	1.746.244,00	1.000.000,00	1.000.000,00	214.867,07	214.867,07	42,57	23,60	746.244,00
28843 SERVICO DA DIVIDA INTERNA	1.128.264,00	1.128.264,00	700.000,00	700.000,00	152.568,79	152.568,79	21,80	13,52	428.264,00
28846 OUTROS ENCARGOS ESPECIAIS	617.980,00	617.980,00	300.000,00	300.000,00	62.298,28	62.298,28	20,77	10,08	317.980,00
99 RESERVA DE CONTINGENCIA	1.682.000,00	1.682.000,00	0,00	0,00	0,00	0,00	0,00	0,00	1.682.000,00
99999 RESERVA DE CONTINGENCIA	1.682.000,00	1.682.000,00	0,00	0,00	0,00	0,00	0,00	0,00	1.682.000,00
Total :	168.184.416,00	168.185.416,00	50.136.894,99	50.136.894,99	13.393.345,23	13.393.345,23	26,71	7,96	118.048.521,01


 Gestor ALEXANDRE FERREIRA GOMES DA SILVEIRA
 C.P.F. 430.476.293-15


 Contador LEONARDO JOSE MACEDO
 C.P.F.


 Cont.Int. SIMAO PEDRO DE CARVALHO
 C.P.F. 001.330.168-38

ACARAU
Relatório Resumido da Execução Orçamentária
Dem.das Receitas e Despesas com Manut.e Desenv.do Ensino
Orçamentos Fiscal e Seguridade Social
Janeiro/2017 a FEVEREIRO/2017

LEI 9.394/96 - Art. 72. Anexo X

R\$ Milhares

RECEITAS	Previsão Inicial	Previsão Atualizada (a)	RECEITAS REALIZADAS		% (b/a)
			No Bimestre	Jan a Fev/2017 (b)	
RECEITA DE RESULTANTE DE IMPOSTOS (I)	3.741.588,00	3.741.588,00	270.141,82	270.141,82	13,85
Receitas Impostos	3.741.588,00	3.741.588,00	270.141,82	270.141,82	13,85
Receitas de Transferencias (III)	31.864.895,32	31.864.895,32	8.114.436,87	4.114.436,87	7,74
Dedução da Rec. p/form.do FUNDEB(II)	6.380.170,10	6.380.170,10	1.623.947,96	1.923.947,96	3,32
Outras Receitas de Transferencias					
(-) Transferencias Constituicoes Legais					
Transf. MULTIGOVERNAMENTAIS DO FUNDEB (IV)	30.242.976,60	30.242.976,60	7.805.368,00	7.805.368,00	3,87
TOTAL DAS RECEITAS (V) = (I + III - II)	29.226.313,22	29.226.313,22	6.760.630,73	2.460.630,73	11,88
DESPESAS COM MANUT. E DESENVOLVIMENTO DO ENSINO POR VINCULAÇÃO	Dotação Inicial	Dotação Atualizada (c)	DESPESAS LIQUIDADAS		% (d/c)
			No Bimestre	Jan a Fev/2017 (b)	
VINC.AS RECEITAS RESULT. DE IMPOSTOS (VI)	3.741.588,00	3.741.588,00	270.141,82	270.141,82	0,07
Despesas com Ensino Fundamental (VII)	0,00	0,00	0,00	0,00	
Outras Despesas do Ensino					0,00
VINC.AO FUNDEB NO ENSINO FUNDAMENTAL (VIII)	26.055.130,00	25.875.130,00	5.919.072,85	5.919.072,85	0,00
Remuneracao dos Prof. do Magisterio	16.706.130,00	16.706.130,00	3.777.682,44	3.777.682,44	0,23
Outras Despesas do Ensino Fundamental	9.349.000,00	9.169.000,00	2.141.390,41	2.141.390,41	0,23
TOTAL DAS DESPESAS COM ENSINO (X)	55.851.848,00	55.491.848,00	12.108.287,52	12.108.287,52	0,22
TOTAL DAS DEDUÇÕES DAS DESPESAS COM ENSINO				1.923.947,96	
PERDA/GANHO NAS TRANSFERENCIAS DO FUNDEF (XI) = (II-IV)				-5.881.420,04	
TOTAL CONSIDERADO P/ FINS LIMITE CONSTITUCIONAL (XII) = (VI) + (VIII) + (XI)				307.794,63	

ACARAU
 Relatório Resumido da Execução Orçamentária
Dem.das Receitas e Despesas com Manut.e Desenv.do Ensino
 Orçamentos Fiscal e Seguridade Social
 Janeiro/2017 a FEVEREIRO/2017

LEI 9.394/96 - Art. 72. Anexo X

R\$ Milhares

TABELA DE CUMPRIMENTO DOS LIMITES CONSTITUCIONAIS	Jan a Fev/2017 (b)
MÍNIMO DE 25% / 18% DAS RECEITAS RESULTANTES DE IMPOSTOS NA MANUTENÇÃO E DESENVOLVIMENTO DO ENSINO (XII / I) CAPUT DO ARTIGO 212 DA CF/88	25,00
MÍNIMO DE 60% / 30% DAS DESPESAS COM MDE NO ENSINO FUNDAMENTAL [(VII + VIII)*25%] <CAPUT/ § 6º> DO ARTIGO 212 DA CF/88	27,44
MÍNIMO 60% DO FUNDEB NA REMUNERAÇÃO DO MAGISTÉRIO ENSINO FUNDAMENTAL (IX / VIII) § 5º DO ARTIGO 60 DO ADCT DA CF/88	48,41
DESPESAS TOTAIS COM MANUTENÇÃO E DESENV. DO ENSINO EM RELAÇÃO AO TOTAL DAS RECEITAS CORRESPONDENTES (X / V)	

DESPESAS COM MANUT. E DESENV. DO ENSINO POR SUBFUNÇÃO	Dotação Inicial	Dotação Atualizada (c)	DESPESAS LIQUIDADAS		% (d/c)
			No Bimestre	Jan a Fev/2017 (b)	
ENSINO FUNDAMENTAL	37.727.534,45	37.717.534,45	5.329.334,37	5.329.334,37	
ENSINO MEDIO	669.178,00	669.178,00	0,00	0,00	
ENSINO PROFISSIONAL	124.480,00	124.480,00	0,00	0,00	
ENSINO SUPERIOR	303.372,00	303.372,00	0,00	0,00	
EDUCAÇÃO INFANTIL	6.583.368,64	6.583.368,64	374.261,90	374.261,90	
EDUCAÇÃO JOVENS E ADULTOS	711.235,60	701.235,60	1.002,40	1.002,40	
EDUCAÇÃO ESPECIAL	135.150,00	135.150,00	949,17	949,17	
OUTRAS FUNÇÕES	496.122,40	636.122,40	54.073,40	54.073,40	
TOTAL DAS DESPESAS	46.750.441,09	46.870.441,09	5.759.621,24	5.759.621,24	

Gestor: ALEXANDRE FERREIRA GOMES DA SILVEIRA
 CPF: 430.476.293-15

Contador: LEONARDO JOSE MACEDO
 C.P.F. 246.015.433-04

Cont.Int.: SIMAO PEDRO DE CARVALHO
 CPF: 001.330.168-38

Relatório Resumido da Execução Orçamentária
 Demonstrativo do Resultado Primário
 Orçamentos Fiscal e Seguridade Social
 Janeiro a Fevereiro /2017 - Bimestre Jan/Fev

LRF. Art. 53 inciso III - Anexo IV

R\$ Unidades

RECEITAS FISCAIS	UG	Previsão atualizada 2017	RECEITAS REALIZADAS		
			No Bimestre	Até o Bimestre Exerc. Anterior	
RECEITAS CORRENTES		123.716.229,00	19.483.778,08	19.483.778,08	8.781.505,09
RECEITA TRIBUTARIA		3.905.246,00	303.467,98	303.467,98	366.945,64
IMPOSTOS		3.741.588,00	270.141,82	270.141,82	328.502,23
Imposto sobre a Propriedade Predial e Te	ADM	112.360,00	4.803,44	4.803,44	0,00
Imposto sobre a Renda e Proventos de Qua	ADM	2.179.784,00	16.849,45	16.849,45	29.333,92
Imposto sobre Transmissao Inter Vivos de	ADM	101.124,00	4.068,46	4.068,46	16.551,78
Imposto sobre Servicos de Qualquer Natur	ADM	1.348.320,00	244.420,47	244.420,47	282.616,53
TAXAS		163.658,00	33.326,16	33.326,16	38.443,41
Taxa de Fiscalização de Vigilancia Sanit	ADM	6.354,00	3.865,00	3.865,00	1.483,35
Taxa de Controle e Fiscalização Ambianta	ADM	33.708,00	0,00	0,00	6.491,65
Taxa de Licença para Funcionamento de Es	ADM	89.888,00	27.975,01	27.975,01	28.171,20
Outras Taxas pelo Exercício do Poder de	ADM	22.472,00	0,00	0,00	0,00
Outras Taxas pela Prestacao de Servicos	ADM	11.236,00	1.486,15	1.486,15	2.297,21
RECEITAS DE CONTRIBUICOES		10.104.276,00	128.942,04	128.942,04	51.426,52
CONTRIBUICAO PARA CUSTEIO DE ILUMINACAO		10.104.276,00	128.942,04	128.942,04	51.426,52
CONTRIBUICAO PARA CUSTEIO DE ILUMINACAO	INFRA	8.480.000,00	128.942,04	128.942,04	51.268,92
OUTRAS CONTRIBUICOES					
Contribuição para o custeio do serviço d	ADM	1.539.476,00	0,00	0,00	0,00
RECEITA PATRIMONIAL		377.509,00	127.674,09	127.674,09	85.522,99
RECEITAS IMOBILIARIAS		3.370,00	0,00	0,00	0,00
Outras Receitas Imobiliarias	ADM	3.370,00	0,00	0,00	0,00
RECEITAS DE VALORES MOBILIARIOS		317.959,00	127.674,09	127.674,09	85.522,99
Receita de Remuneração de Depositos Banc	ADM	22.472,00	0,00	0,00	0,00
Receita de Remuneração de Depositos Banc	FME	22.230,00	0,00	0,00	2.845,46
Receita de Remuneração de Depositos Banc	FUS	159.000,00	13.217,80	13.217,80	2.016,08
Receita de Remuneração de Depositos Banc	FME	5.618,00	44.762,36	44.762,36	20.269,52
Receita de Remuneração de Depositos Banc	FMAS	13.483,00	60.063,31	60.063,31	4.289,23

ACARAU

Continuação

Relatório Resumido da Execução Orçamentária
 Demonstrativo do Resultado Primário
 Orçamentos Fiscal e Seguridade Social
 Janeiro a Fevereiro /2017 - Bimestre Jan/Fev

LRF. Art. 53 inciso III - Anexo IV

R\$ Unidades

RECEITAS FISCAIS	UG	Previsão atualizada 2017	RECEITAS REALIZADAS		
			No Bimestre	Até o Bimestre Exerc. Anterior	
Receita de Remuneração de Outros Depósito	ADM	28.090,00	0,00	0,00	0,00
Remuneração de outros depósitos bancário	ADM	50.212,00	0,00	0,00	0,00
Remuneração de Outros Depósitos de Recur	ADM	16.854,00	9.630,62	9.630,62	56.102,70
OUTRAS RECEITAS PATRIMONIAIS		56.180,00	0,00	0,00	0,00
Outras Receitas Patrimoniais	ADM	56.180,00	0,00	0,00	0,00
RECEITA DE SERVICOS		121.347,00	2.143,50	2.143,50	2.924,33
RECEITA DE SERVICOS		121.347,00	2.143,50	2.143,50	2.924,33
Serviços Hospitalares	FUS	112.360,00	0,00	0,00	0,00
Serviços de Inscrição em Concursos Publi	ADM	3.370,00	0,00	0,00	0,00
Serviços de Venda de Editais	ADM	3.370,00	0,00	0,00	0,00
Outros Serviços Administrativos	ADM	2.247,00	2.143,50	2.143,50	2.924,33
TRANSFERENCIAS CORRENTES		108.576.156,00	18.595.466,43	18.595.466,43	8.143.064,89
TRANSFERENCIAS INTERGOVERNAMENTAIS		107.290.255,00	18.595.466,43	18.595.466,43	8.143.064,89
FPM-COTA PARTE DO FUNDO DE PARTICIPACAO	ADM	25.282.846,00	6.225.239,72	6.225.239,72	1.942.882,56
AUXILIO FINANCEIRO AOS MUNICIPIOS - AFM	ADM	530.000,00	0,00	0,00	0,00
Cota-Parte do Imposto Sobre a Propriedad	ADM	11.236,00	444,39	444,39	93,95
COTA-PARTE DA COMPENSAÇÃO FINANCEIRA DE	INFRA	1.060.000,00	0,00	0,00	0,00
Cota-parte da Compensação Financeira de	ADM	16.854,00	0,00	0,00	0,00
COTA-PARTE ROYALTIES-COMPEN.FINANC.PELA	INFRA	1.694.226,00	5.852,25	5.852,25	3.226,42
Cota-parte Royalties - Compensação Finan	ADM	56.180,00	0,00	0,00	0,00
COTA-PARTE DO FUNDO ESPECIAL DO PETRÀLEO	INFRA	1.694.226,00	60.681,36	60.681,36	17.449,40
Cota-Parte do Fundo Especial do Petroleo	ADM	303.372,00	0,00	0,00	0,00
Cota-Parte do Simples Nacional - L,C, N	ADM	39.326,00	39.345,02	39.345,02	19.382,66
PAB - FIXO	FUS	7.500.000,00	255.008,00	255.008,00	0,00
PSF - PROGRAMA SAUDE DA FAMILIA	FUS	8.000.000,00	323.470,00	323.470,00	1.282.985,89
PAC - AGENTES COMUNITARIOS	FUS	1.000.000,00	260.598,00	260.598,00	0,00
SAUDE BUCAL	FUS	1.000.000,00	73.590,00	73.590,00	0,00

ACARAU

Continuação

Relatório Resumido da Execução Orçamentária
 Demonstrativo do Resultado Primário
 Orçamentos Fiscal e Seguridade Social
 Janeiro a Fevereiro /2017 - Bimestre Jan/Fev

LRF. Art. 53 inciso III - Anexo IV

R\$ Unidades

RECEITAS FISCAIS	UG	Previsão atualizada 2017	RECEITAS REALIZADAS		
			No Bimestre	Até o Bimestre Exerc. Anterior	
COMPENSACAO DE ESPECIFICIDADES REGIONAIS	FUS	1.000.000,00	0,00	0,00	0,00
ATENCAO DO MAC AMBULATORIAL	FUS	1.000.000,00	826.262,03	826.262,03	0,00
VIGILANCIA SANITARIA	FUS	1.000.000,00	101.998,59	101.998,59	0,00
OUTROS PROGRAMAS FINANCEIROS - FUNDO A F	FUS	2.562.945,00	189.914,48	189.914,48	0,00
Transferências de Recursos do Fundo Naci	FMAS	4.633.025,00	101.673,01	101.673,01	24.000,00
Transferencias do Salario-Educacao	FME	1.123.600,00	379.470,23	379.470,23	134.000,93
Transferencias Diretas do FNDE referente	FME	212.000,00	0,00	0,00	0,00
Transferencias Diretas do FNDE referente	FME	2.120.000,00	0,00	0,00	119.528,00
Transferencias Diretas do FNDE referente	FME	1.557.521,00	0,00	0,00	78.128,58
OUTRAS TRANS. RECURSOS FNDE.	FME	4.320.220,00	0,00	0,00	0,00
Transferencia Financeira do ICMS - Deson	ADM	44.944,00	5.303,66	5.303,66	0,00
Outras Transferencias da Uniao	ADM	337.080,00	23.262,23	23.262,23	0,00
DEMAIS TRANSFERENCIAS DA UNIAO	ADM	224.720,00	0,00	0,00	0,00
Cota-Parte do ICMS	ADM	5.842.720,00	1.370.981,47	1.370.981,47	1.043.717,58
Cota-Parte do IPVA	ADM	674.160,00	512.630,51	512.630,51	283.002,03
Cota-Parte do IPI sobre Exportacao	ADM	53.932,00	5.140,78	5.140,78	2.344,27
COTA PARTE DA CONTRI. DE INTERVENCAO DO	INFRA	1.694.226,00	29.232,70	29.232,70	0,00
CIDE-COTA PARTE DA CONTRIBUICAO DE INTER	ADM	224.720,00	0,00	0,00	0,00
OUTRAS PARTICIPACOES RECEITA DOS ESTADOS	FME	233.200,00	0,00	0,00	0,00
Transf, de Rec, do Fundo de Manut,e Dese	FME	21.200.000,00	5.061.754,63	5.061.754,63	3.192.322,62
COMPLEMENTACAO FUNDEB	FME	9.042.976,00	2.743.613,37	2.743.613,37	0,00
TRANSFERENCIAS DE INSTITUIÇÕES PRIVADAS		16.854,00	0,00	0,00	0,00
Transferencias de Instituicao Privadas	ADM	16.854,00	0,00	0,00	0,00
TRANSFERENCIAS DE CONVENIOS		1.269.047,00	0,00	0,00	0,00
Outras Transferencias de Convenios da Un	ADM	530.000,00	0,00	0,00	0,00
Outras Transf, de Convenios dos Estados	ADM	739.047,00	0,00	0,00	0,00

ACARAU

Continuação

Relatório Resumido da Execução Orçamentária
 Demonstrativo do Resultado Primário
 Orçamentos Fiscal e Seguridade Social
 Janeiro a Fevereiro /2017 - Bimestre Jan/Fev

LRF. Art. 53 inciso III - Anexo IV

R\$ Unidades

RECEITAS FISCAIS	UG	Previsão atualizada 2017	RECEITAS REALIZADAS		
			No Bimestre	Até o Bimestre Exerc. Anterior	
OUTRAS RECEITAS CORRENTES		631.695,00	326.084,04	326.084,04	131.620,72
MULTAS E JUROS DE MORA - DIVERSOS		16.854,00	0,00	0,00	0,00
Outras Multas	ADM	16.854,00	0,00	0,00	0,00
INDENIZACOES E RESTITUICOES		194.616,00	316.072,38	316.072,38	10.518,44
Outras Indenizacao	ADM	33.708,00	0,00	0,00	0,00
RESTITUICOES	FME	42.400,00	0,00	0,00	59,00
OUTRAS RESTITUICOES	FME	31.800,00	0,00	0,00	59,00
RESTITUICOES	FMAS	53.000,00	0,00	0,00	9.350,44
Outras Restituicao	ADM	33.708,00	316.072,38	316.072,38	1.050,00
RECEITA DA DIVIDA ATIVA		83.145,00	10.011,66	10.011,66	6.657,14
RECEITA DA DIVIDA ATIVA - IPTU	ADM	56.180,00	10.011,66	10.011,66	6.657,14
RECEITA DA DIVIDA ATIVA DO IMPOSTO SOBRE	ADM	1.123,00	0,00	0,00	0,00
Receita da Divida Ativa Nao Tributaria	ADM	25.842,00	0,00	0,00	0,00
RECEITAS DIVERSAS		337.080,00	0,00	0,00	114.445,14
Outras Receitas	ADM	337.080,00	0,00	0,00	114.445,14
RECEITAS FISCAIS DE CAPITAL (VI) = (II-III-IV-V)		50.597.449,00	690.005,08	690.005,08	0,00
RECEITAS DE CAPITAL		50.848.344,00	690.005,08	690.005,08	0,00
ALIENACOES DE BENS		250.895,00	0,00	0,00	0,00
ALIENACAO DE BENS MOVEIS		250.895,00	0,00	0,00	0,00
Alienacao de Outros Bens Moveis	ADM	250.895,00	0,00	0,00	0,00
TRANSFERENCIAS DE CAPITAL		50.597.449,00	690.005,08	690.005,08	0,00
TRANSFERENCIAS INTERGOVERNAMENTAIS		39.278.902,00	0,00	0,00	0,00
TRANSFERENCIAS DOS ESTADOS	INFRA	39.278.902,00	0,00	0,00	0,00
TRANSFERENCIAS DE CONVENIOS		11.318.547,00	690.005,08	690.005,08	0,00
TRANSFERENCIAS DE CONVENIO COM A SAUDE	FUS	1.590.000,00	624.000,00	624.000,00	0,00
TRANSFERENCIAS DE CONVENIO DA UNIAO P/	FMAS	2.433.102,00	0,00	0,00	0,00
OUTRAS TRANSFERENCIAS DE CONVENIO DA UNI	FME	3.632.726,00	66.005,08	66.005,08	0,00
Outras Transferencias de Convenios da Un	ADM	1.114.479,00	0,00	0,00	0,00
Outras Transferencias de Convenio dos Es	ADM	2.548.240,00	0,00	0,00	0,00

Relatório Resumido da Execução Orçamentária
Demonstrativo do Resultado Primário
 Orçamentos Fiscal e Seguridade Social
 Janeiro a Fevereiro /2017 - Bimestre Jan/Fev

LRF. Art. 53 inciso III - Anexo IV

R\$ Unidades

RECEITAS FISCAIS	Previsão atualizada 2017	RECEITAS REALIZADAS		
		No Bimestre	Até o Bimestre	Até o Bimestre Exerc. Anterior
UG				
RECEITAS FISCAIS DE CAPITAL (VI) = (II-III-IV-V)	50.597.449,00	690.005,08	690.005,08	0,00
RECEITAS FISCAIS LÍQUIDAS (VII)	168.184.405,00	18.549.835,20	18.549.835,20	8.127.097,10



Gestor ALEXANDRE FERREIRA GOMES DA SILVEIRA
C.P.F. 430.476.293-15



Contador LEONARDO JOSE MACEDO
C.P.F.



Cont.Int. SIMAO PEDRO DE CARVALHO
C.P.F. 001.330.168-38

Relatório Resumido da Execução Orçamentária
 Demonstrativo do Resultado Primário
 Orçamentos Fiscal e Seguridade Social
 Janeiro a Fevereiro /2017 - Bimestre Jan/Fev

LRF. Art. 53 inciso III - Anexo IV

R\$ Unidades


DESPESAS FISCAIS	Dotação atualizada 2017	DESPESAS LIQUIDADAS		
		No Bimestre	Até o Bimestre	Até o Bimestre Exerc. Anterior
DESPESAS				
3.0.00.00.00 DESPESAS CORRENTES	102.380.185,06	13.240.776,44	13.240.776,44	37.168.205,90
3.1.00.00.00 PESSOAL E ENCARGOS SOCIAIS	54.105.268,07	9.071.986,00	9.071.986,00	25.254.780,00
3.1.90.00.00 APLICAÇÕES DIRETAS	54.105.268,07	9.071.986,00	9.071.986,00	25.254.780,00
3.1.90.04.00 CONTRATAÇÃO POR TEMPO DETERMINADO	826.893,80	0,00	0,00	0,00
3.1.90.11.00 VENCIMENTOS E VANT. FIXAS PESSOAL CIVIL	47.621.242,80	9.070.597,35	9.070.597,35	23.344.200,00
3.1.90.13.00 OBRIGAÇÕES PATRONAIS	4.565.179,47	301,65	301,65	1.050.000,00
3.1.90.14.00 DIARIAS CIVIL	5.300,00	150,00	150,00	0,00
3.1.90.16.00 OUTRAS DESP. VARIÁVEIS PESSOAL CIVIL	40.916,00	0,00	0,00	0,00
3.1.90.91.00 SENTENÇAS JUDICIAIS	1.019.720,00	937,00	937,00	860.580,00
3.1.90.92.00 DESPESAS DE EXERCÍCIOS ANTERIORES	26.016,00	0,00	0,00	0,00
3.3.00.00.00 OUTRAS DESPESAS CORRENTES	48.274.916,99	4.168.790,44	4.168.790,44	11.913.425,90
3.3.50.00.00 TRANSF. A INST. PRIV. SEM FINS LUCRATIVO	5.539.507,60	1.244.835,81	1.244.835,81	1.888.824,59
3.3.50.41.00 CONTRIBUIÇÕES	4.706.739,60	1.198.690,81	1.198.690,81	1.326.924,59
3.3.50.43.00 SUBVENÇÕES SOCIAIS	832.768,00	46.145,00	46.145,00	561.900,00
3.3.70.00.00 TRANSF. A INST. MULTIGOVERNAMENTAIS	15.900,00	0,00	0,00	0,00
3.3.71.41.00 CONTRIBUICAO A CONSORCIO	15.900,00	0,00	0,00	0,00
3.3.90.00.0 APLICACOES DIRETAS	42.719.509,39	2.923.954,63	2.923.954,63	10.024.601,31
3.3.90.08.00 OUTROS BENEFÍCIOS ASSISTENCIAIS DO SER	340.504,00	0,00	0,00	58.950,00
3.3.90.14.00 DIÁRIAS - CIVIL	461.898,00	16.554,00	16.554,00	16.535,00
3.3.90.18.00 AUXÍLIO FINANCEIRO A ESTUDANTES	59.042,00	0,00	0,00	0,00
3.3.90.18.01 INCENTIVO DE BOLSA PARA BANDA DE MUSIC	142.128,00	35.000,00	35.000,00	118.800,00
3.3.90.30.00 MATERIAL DE CONSUMO	7.527.649,40	318.013,40	318.013,40	401.154,51
3.3.90.31.00 PREMIAÇÕES CULT.ART.CIENT.DESP.E OUTRA	133.348,00	29.500,00	29.500,00	18.400,00
3.3.90.32.00 MATERIAL, BEM OU SERVICO P/DISTRIBUICA	654.345,46	1.360,00	1.360,00	6.157,00
3.3.90.33.00 PASSAGENS E DESPESAS COM LOCOMOÇÃO	68.745,20	0,00	0,00	0,00
3.3.90.34.00	5.000,00	0,00	0,00	0,00
3.3.90.35.00 SERVIÇOS DE CONSULTORIA	1.527.580,00	98.000,00	98.000,00	272.200,00
3.3.90.36.00 OUTROS SERV. DE TERCEIROS PESSOA FÍSIC	4.710.252,40	304.862,00	304.862,00	1.213.800,00
3.3.90.37.00 LOCAÇÃO DE MÃO DE OBRA	479.003,40	0,00	0,00	0,00
3.3.90.39.00 OUTROS SERV. DE TERC. PESSOA JURÍDICA	24.160.950,73	1.591.729,88	1.591.729,88	7.110.356,08
3.3.90.41.00 CONTRIBUIÇÕES	81.392,00	3.000,00	3.000,00	0,00
3.3.90.42.00 AUXÍLIOS	25.440,00	0,00	0,00	0,00
3.3.90.45.00 SUBVENÇÕES ECONÔMICAS	5.300,00	0,00	0,00	0,00
3.3.90.46.00 AUXÍLIO ALIMENTAÇÃO	17.808,00	0,00	0,00	0,00
3.3.90.47.00 OBRIGAÇÕES TRIBUTÁRIAS E CONTRIBUTIVAS	857.090,00	91.601,81	91.601,81	292.000,00
3.3.90.48.00 OUTROS AUX. FINAN. A PESSOAS FÍSICAS	551.200,00	72.000,00	72.000,00	432.000,00
3.3.90.91.00 SENTENÇAS JUDICIAIS	54.272,00	0,00	0,00	0,00
3.3.90.92.00 DESPESAS DE EXERCÍCIOS ANTERIORES	799.744,80	360.579,20	360.579,20	84.248,72
3.3.90.93.00 INDENIZAÇÕES E RESTITUIÇÕES	56.816,00	1.754,34	1.754,34	0,00


Relatório Resumido da Execução Orçamentária
 Demonstrativo do Resultado Primário
 Orçamentos Fiscal e Seguridade Social
 Janeiro a Fevereiro /2017 - Bimestre Jan/Fev


LRF. Art. 53 inciso III - Anexo IV

R\$ Unidades

DESPESAS FISCAIS	Dotação atualizada 2017	DESPESAS LIQUIDADAS		
		No Bimestre	Até o Bimestre	Até o Bimestre Exerc. Anterior
4.0.00.00.00 DESPESAS DE CAPITAL	64.137.230,94	152.568,79	152.568,79	2.521.846,93
4.4.00.00.00 INVESTIMENTOS	63.008.966,94	0,00	0,00	1.871.846,93
4.4.90.00.00 APLICAÇÕES DIRETAS	63.008.966,94	0,00	0,00	1.871.846,93
4.4.90.51.00 OBRAS E INSTALAÇÕES	57.148.824,34	0,00	0,00	1.868.369,93
4.4.90.52.00 EQUIPAMENTOS E MATERIAL PERMANENTE	3.124.664,20	0,00	0,00	3.477,00
4.4.90.61.00 AQUISIÇÃO DE IMÓVEIS	2.454.578,40	0,00	0,00	0,00
4.4.90.92.00 DESPESAS DE EXERCÍCIOS ANTERIORES	280.900,00	0,00	0,00	0,00
4.6.00.00.00 AMORTIZAÇÃO DA DÍVIDA	1.128.264,00	152.568,79	152.568,79	650.000,00
4.6.90.00.00 APLICAÇÕES DIRETAS	1.128.264,00	152.568,79	152.568,79	650.000,00
4.6.90.71.00 PRINCIPAL DA DÍVIDA CONTRATUAL RESGATA	1.128.264,00	152.568,79	152.568,79	650.000,00
9.0.00.00.00 RESERVA DE CONTINGÊNCIA	1.682.000,00	0,00	0,00	0,00
9.9.00.00.00 RESERVA DE CONTINGÊNCIA	1.682.000,00	0,00	0,00	0,00
9.9.99.00.00 RESERVA DE CONTINGÊNCIA	1.682.000,00	0,00	7.208.956,27	210.731.39E96
9.9.99.99.99 RESERVA DE CONTINGÊNCIA	1.682.000,00	0,00	0,00	0,00
TOTAL DAS DESPESAS	168.199.416,0	13.393.345,23	13.393.345,23	39.690.052,8
SALDO DE EXERCÍCIO ANTERIOR			6.483.035,95	
DESPESAS LIQUIDADAS	168.199.416,00	13.393.345,23	13.393.345,23	39.690.052,83
RESULTADO FINAL			11.639.525,92	


 Gestor ALEXANDRE FERREIRA GOMES DA SILVEIRA
 C.P.F. 430.476.293-15


 Contador LEONARDO JOSE MACEDO
 C.P.F.


 Cont.Int. SIMAO PEDRO DE CARVALHO
 C.P.F. 001.330.168-38

ACARAU

Relatório Resumido da Execução Orçamentária
Demonstrativo do Resultado Nominal
 Orçamentos Fiscal e Seguridade Social
 Janeiro a Fevereiro de 2017 / Bimestre Janeiro-Feveireiro

LRF. Art. 53 inciso III - Anexo VI

R\$ Unidades


E S P E C I F I C A C A O	S A L D O		
	Em 31 de Dez 2016 (a)	Em 31 de Dez 2016 (b)	Em 28 de Fev 2017 (c)
DIVIDA CONSOLIDADA (I)	0	0	0
DEDUCOES (II)	(34.908.061,35)	9.520.921,02	16.394.921,89
Ativo Disponível	6.483.035,95	8.671.628,68	12.671.770,27
Haveres Financeiros	0	0	0
(-) Restos a Pagar Processados	41.391.097,30	-849.292,34	-3.723.151,62
DIVIDA CONSOLIDADA LIQUIDA (III) = (I-II)	0	0	0
RECEITA DE PRIVATIZACOES (IV)	0	0	0
PASSIVOS RECONHECIDOS (V)	0	0	0
DIVIDA FISCAL LIQUIDA (III+IV-V)	0	0	0

E S P E C I F I C A C A O	PERIODO DE REFERENCIA	
	No Bimestre (c - b)	Ate o bimestre (c - a)
RESULTADO NORMATIVO	0	0

FONTE: Balancetes Mensais



Gestor ALEXANDRE FERREIRA GOMES DA SILVEIRA
C.P.F. 430.476.293-15



Contador LEONARDO JOSE MACEDO
C.P.F.



Cont.Int. SIMAO PEDRO DE CARVALHO
C.P.F. 001.330.168-38

ACARAU


Relatório Redumido da Execução Orçamentária Demonstrativo dos Restos a Pagar por Poder e Órgão Orçamentos Fiscal e Seguridade Social Janeiro a Fevereiro /2017 - Bimestre Janeiro-Feveireiro

LRF. Art. 53 inciso V - Anexo II

R\$ Unidades

PODER / ÓRGÃO	RESTOS A PAGAR PROCESSADOS					RESTOS A PAGAR NÃO PROCESSADOS			
	INSCRITOS		Cancelados	Pagos	a Pagar	Inscritos	Cancelados	Pagos	a Pagar
	Exercícios Anteriores	Em 2017							
SECRETARIA DE INFRA ESTRUTURA	3.115.239,80	681.073,29	0,00	1.881.408,93	3.585.308,26	1.862.852,42	0,00	109.094,58	4.868.997,64
SECRETARIA DE AGRONEGOCIO E DESENV. ECON	83.324,12	34.050,13	0,00	26.167,67	93.259,92	275.294,84	0,00	0,00	358.618,96
SECRETARIA DE MEIO AMBIENTE	212,00	41.781,11	0,00	18.394,67	87.910,15	258.767,89	0,00	0,00	258.979,89
SECRETARIA DE CULTURA E TURISMO	0,00	79.354,59	0,00	66.083,02	411.186,24	406.760,59	0,00	0,00	406.760,59
SECRETARIA DE DESPORTO E JUVENTUDE	1.166,00	45.559,07	0,00	35.280,46	199.355,16	303.136,06	0,00	0,00	304.302,06
PLANEJAMENTO CONTROLE INTERNO E OUVIDORI	0,00	18.689,76	0,00	1.080,00	40.610,56	107.242,88	0,00	0,00	107.242,88
SEC. DE ADMINISTRACAO E FINANÇAS	8.609.604,91	161.568,73	0,00	215.068,93	3.659.343,08	1.668.166,14	0,00	0,00	10.277.771,05
FUNDO MUNICIPAL DE ASSISTENCIA SOCIAL	186.787,50	220.950,79	0,00	210.003,45	988.181,74	2.125.377,55	0,00	0,00	2.312.165,05
FUNDO MUNICIPAL DE SAUDE	2.653.426,22	1.558.091,06	0,00	749.323,57	5.943.580,64	7.839.907,60	0,00	35.568,15	10.457.765,67
FUNDO MUNICIPAL DE EDUCACAO	2.049.314,97	2.946.169,03	0,00	1.312.710,34	8.461.246,58	18.803.072,75	0,00	23.519,00	20.828.868,72
GABINETE DO PREFEITO	77.039,74	363.400,58	0,00	264.810,10	1.017.446,61	3.092.971,04	0,00	5.000,00	3.165.010,78
CAMARA MUNICIPAL	0,00	0,00	0,00	0,00	337,29	0,00	0,00	0,00	0,00
Total	16.776.115,26	6.150.688,14	0,00	4.780.331,14	24.487.766,2	36.743.549,7	0,00	173.181,73	53.346.483,2


Gestor ALEXANDRE FERREIRA GOMES DA SILVEIRA
C.P.F. 430.476.293-15


Contador LEONARDO JOSE MACEDO
C.P.F.



Cont.Int./Sec.de Finanças
 SIMAO PEDRO DE CARVALHO
C.P.F. 001.330.168-38


Relatório Resumido da Execução Orçamentária
Dem. das Receitas de Oper. de Créd. e Despesas de Capital
Orçamentos Fiscal e Seguridade Social
Janeiro a Fevereiro /2017 - Bimestre Jan/Fev


RREO - Anexo XI (LRF, art.53,&1ª Inciso 1

R\$ Unidades

RECEITAS	Previsão atualizada (a)	RECEITAS REALIZADAS até o Bimestre		SALDO A REALIZAR (c) = (a-b)
RECEITAS DE OPERAÇÕES DE CRÉDITOS (I)	0,00		0,00	0,00
<hr/>				
DESPESAS	DOTAÇÃO ATUALIZADA (d)	DESPESAS EXECUTADAS até o Bimestre		SALDO A EXECUTAR (g) = (d) - (e+f)
		LIQUIDADAS (e)	INSCRITAS EM RESTOS A PAGAR NÃO PROCESSADOS (f)	
DESPESAS CAPITAL	0,00	0,00	0,00	0,00
(-) Incentivos Fiscais a Contribuinte				
(-) Incentivos Fiscais a Contribuinte				
(-) Incentivos Fiscais a Contribuinte por Inst.Financeiras				
DESPESAS DE CAPITAL LÍQUIDA (II)	0,00	0,00	0,00	0,00
RESULTADO PARA APURAÇÃO DA REGRA DE OURO (III) = (I-II)	0,00		0,00	0,00


Gestor ALEXANDRE FERREIRA GOMES DA SILVEIRA
C.P.F. 430.476.293-15


Contador LEONARDO JOSE MACEDO
C.P.F.


Cont.Int. SIMAO PEDRO DE CARVALHO
C.P.F. 001.330.168-38

Relatório Resumido da Execução Orçamentária
Dem.da Receitas de Alienação de Ativos e Aplic.dos Recursos
Orçamentos Fiscal e Seguridade Social
Janeiro a Fevereiro /2017 - Bimestre Jan/Fev


RREO - Anexo XIV (LRF, art.53,&1ª Inciso III)


R\$ 1,00


RECEITAS	Previsão atualizada (a)	RECEITAS REALIZADAS (b)	SALDO A REALIZAR (c) = (a-b)
RECEITAS DE CAPITAL	0,00	0,00	0,00
ALIENAÇÃO DE ATIVOS	0,00	0,00	0,00
Alienação de Bens Móveis	0,00	0,00	0,00
Alienação de Bens Imóveis	0,00	0,00	0,00
TOTAL	0,00	0,00	0,00

DESPESAS APLICAÇÃO DOS RECURSOS DA ALIENAÇÃO DE ATIVOS	DOTAÇÃO ATUALIZADA (d)	DESPESAS EXECUTADAS até o Bimestre		SALDO A EXECUTAR (g) = (d) - (e+f)
		LIQUIDADAS (e)	INSCRITAS EM RESTOS A PAGAR NÃO PROCESSADOS (f)	
DESPESAS DE CAPITAL	0,00	0,00	0,00	0,00
Investimentos	0,00	0,00	0,00	0,00
Inversões Financeiras	0,00	0,00	0,00	0,00
Amortização da Dívida	0,00	0,00	0,00	0,00
DESPESAS CORRENTES DOS REGIMES DE PREVIDÊNCIAS	0,00	0,00	0,00	0,00
Regime Geral da Previdência Social	0,00	0,00	0,00	0,00
Regime Próprio dos Servidores Públicos	0,00	0,00	0,00	0,00
TOTAL	0,00	0,00	0,00	0,00

SALDO FINANCEIRO A APLICAR	EXEANT (h)	EXEATU (i) = (b) - (e+f)	SALDO ATUAL (j) = (h+i)
	0,00	0,00	0,00


Gestor ALEXANDRE FERREIRA GOMES DA SILVEIRA
C.P.F. 430.476.293-15


Contador LEONARDO JOSE MACEDO
C.P.F.


Cont.Int. SIMAO PEDRO DE CARVALHO
C.P.F. 001.330.168-38

GOVERNO MUNICIPAL DE ACARAU
 RELATÓRIO RESUMIDO DA EXECUÇÃO ORÇAMENTÁRIA
DEMONSTRATIVO DAS RECEITAS E DESPESAS PREVIDENCIÁRIAS DO REGIME PRÓPRIO DOS SERVIDORES PÚBLICOS
 ORÇAMENTO DA SEGURIDADE SOCIAL
 1º BIMESTRE DE 2017

RREO - Anexo V (LRF, Art. 53, inciso II)

R\$ 1,00

RECEITAS PREVIDENCIÁRIAS	PREVISÃO INICIAL	PREVISÃO ATUALIZADA	RECEITAS REALIZADAS		
			No Bimestre	Até o Bimestre 1º 2017	Até o Bimestre 1º 2017
RECEITAS PREVIDENCIÁRIAS - RPPS (EXCETO INTRA-ORÇAMENTÁRIAS) (I)					
RECEITAS CORRENTES					
Receita de Contribuições					
Pessoal Civil					
Contribuição de Servidor Ativo Civil					
Contribuição de Servidor Inativo Civil					
Contribuição de Pensionista Civil					
Pessoal Militar					
Contribuição de Militar Ativo					
Contribuição de Militar Inativo					
Contribuição de Pensionista Militar					
Outras Contribuições Previdenciárias					
Compensação Previdenciária entre RGPS e RPPS					
Receita Patrimonial					
Receitas Imobiliárias					
Receitas de Valores Mobiliários					
Outras Receitas Patrimoniais					
Outras Receitas Correntes					
RECEITAS DE CAPITAL					
Alienação de Bens					
Outras Receitas de Capital					
RECEITAS PREVIDENCIÁRIAS - RPPS (EXCETO INTRA-ORÇAMENTÁRIAS) (II)					
REPASSES PREVIDENCIÁRIOS PARA COBERTURA DE DÉFICT - RPPS (III)					

SEM MOVIMENTO

GOVERNO MUNICIPAL DE ACARAU
 RELATÓRIO RESUMIDO DA EXECUÇÃO ORÇAMENTÁRIA
DEMONSTRATIVO DAS RECEITAS E DESPESAS PREVIDENCIÁRIAS DO REGIME PRÓPRIO DOS SERVIDORES PÚBLICOS
 ORÇAMENTO DA SEGURIDADE SOCIAL
 1º BIMESTRE DE 2017

OUTROS APORTES AO RPPS (IV)					
TOTAL DAS RECEITAS PREVIDENCIÁRIAS - RPPS (V) = (I + II + III + IV)					

DESPESAS PREVIDENCIÁRIAS	PREVISÃO INICIAL	PREVISÃO ATUALIZADA	DESPESAS LIQUIDADAS		
			No Bimestre	Até o Bimestre 1º 2017	Até o Bimestre 1º 2017
DESPESAS PREVIDENCIÁRIAS - RPPS (EXCETO INTRA-ORÇAMENTÁRIAS) (VI)					
ADMINISTRAÇÃO					
Despesas Correntes					
Despesas de Capital					
PREVIDÊNCIA SOCIAL					
Pessoal Civil					
Reformas					
Pensões					
Outros Benefícios Previdenciários					
Outras Despesas Previdenciárias					
Compensação Previdenciária de Aposentadorias entre o RPPS e o RGPS					
Compensação Previdenciária de Pensões entre o RPPS e o RGPS					
Demais Despesas Previdenciárias					
DESPESAS PREVIDENCIÁRIAS - RPPS (INTRA-ORÇAMENTÁRIAS) (VII)					
RESERVA DO RPPS (VIII)					
TOTAL DAS DESPESAS PREVIDENCIÁRIAS - RPPS (IX) = (VI + VII + VIII)					
RESULTADO PREVIDENCIÁRIO - RPPS (X) = (V + IX)					

SEM MOVIMENTO

ALDO DAS DISPONIBILIDADES FINANCEIRAS E INVESTIMENTOS DO RP	<MÊS ANTERIOR>	PERÍODO DE REFERÊNCIA	
		2017	2017
Caixa			

GOVERNO MUNICIPAL DE ACARAU
 RELATÓRIO RESUMIDO DA EXECUÇÃO ORÇAMENTÁRIA
DEMONSTRATIVO DAS RECEITAS E DESPESAS PREVIDENCIÁRIAS DO REGIME PRÓPRIO DOS SERVIDORES PÚBLICOS
 ORÇAMENTO DA SEGURIDADE SOCIAL
 1º BIMESTRE DE 2017

Bancos Conta Movimento		
Investimentos		

RECEITAS PREVIDENCIÁRIAS INTRA-ORÇAMENTÁRIAS - RPPS	PREVISÃO INICIAL	PREVISÃO ATUALIZADA	RECEITAS REALIZADAS		
			No Bimestre	Até o Bimestre 1º 2017	Até o Bimestre 1º 2017
RECEITA CORRENTES					
Receita de Contribuições					
Pessoal Civil					
Contribuição Patronal de Servidor Ativo Civil					
Contribuição Patronal de Servidor Inativo Civil					
Contribuição Patronal de Pensionista Civil					
Pessoal Militar					
Contribuição Patronal de Militar Ativo					
Contribuição Patronal de Militar Inativo					
Contribuição Patronal de Pensionista Militar					
Outras Contribuições Previdenciárias					
Receita Patrimonial					
Receitas Imobiliárias					
Receitas de Valores Mobiliários					
Outras Receitas Patrimoniais					
Outras Receitas Correntes					
RECEITAS DE CAPITAL					
Alienação de Bens					
Outras Receitas de Capital					
TOTAL DAS RECEITAS PREVIDENCIÁRIAS INTRA-ORÇAMENTÁRIAS					

SEM MOVIMENTO

GOVERNO MUNICIPAL DE ACARAU
 RELATÓRIO RESUMIDO DA EXECUÇÃO ORÇAMENTÁRIA
DEMONSTRATIVO DAS RECEITAS E DESPESAS PREVIDENCIÁRIAS DO REGIME PRÓPRIO DOS SERVIDORES PÚBLICOS
 ORÇAMENTO DA SEGURIDADE SOCIAL
 1º BIMESTRE DE 2017

DESPESAS PREVIDENCIÁRIAS INTRA-ORÇAMENTÁRIAS - RPPS	DOTAÇÃO INICIAL	DOTAÇÃO ATUALIZADA	DESPESAS LIQUIDADAS		
			No Bimestre	Até o Bimestre 1º 2017	Até o 1º Bimestre 2017
ADMINISTRAÇÃO (XIV) Despesas Correntes Despesas de Capital					
TOTAL DAS DESPESAS PREVIDENCIÁRIAS INTRA-ORÇAMENTÁRIAS					

FORNECEDOR:



Gestor: ALEXANDRE FERREIRA GOMES DA SILVEIRA
 CPF: 430.476.293-15



Contador: LEONARDO JOSE MACEDO
 CPF: 246.015.433-04



Cont.Int.: SIMAO PEDRO DE CARVALHO
 CPF: 001.330.168-38

GOVERNO MUNICIPAL DE ACARAU
RELATÓRIO RESUMIDO DA EXECUÇÃO ORÇAMENTÁRIA
DEMONSTRATIVO DAS RECEITAS DE IMPOSTOS LÍQUIDA E DAS DESPESAS PRÓPRIAS COM AÇÕES E SERVIÇOS PÚBLICOS DE SAÚDE
ORÇAMENTO FISCAL E DA SEGURIDADE SOCIAL
1º BIMESTRE DO EXERCÍCIO DE 2017

RREO - Anexo XVI (ADCT, art. 77)

R\$ 1,00

RECEITAS PREVIDENCIÁRIAS	PREVISÃO INICIAL	PREVISÃO ATUALIZADA (a)	RECEITAS REALIZADAS	
			Até o Bimestre (b)	% (b/a)
RECEITAS DE IMPOSTOS LÍQUIDAS E TRANSF. CONSTITUCIONAIS E LEGAIS (I)	87.073.182,72	87.073.182,72	8.399.894,01	0,10
Impostos	3.741.588,00	3.741.588,00	270.141,82	0,07
Multas, Juros de Mora e Outros Encargos dos Impostos				
Dívida Ativa dos Impostos	83.146,40	83.146,40	10.011,66	0,12
Multas, Juros de Mora, Atual. Mon. Outros Encar. da Dívida Ativa dos Impostos		-	-	
Receitas de Transferências Constitucionais e Legais	83.248.448,32	83.248.448,32	8.119.740,53	0,10
TRANSFERÊNCIAS DE RECURSOS DO SISTEMA ÚNICO DE SAÚDE - SUS (II)	24.001.463,96	24.001.463,96	1.856.357,21	0,08
RECEITAS DE OPERAÇÕES DE CRÉDITO VINCULADAS À SAÚDE (III)				
OUTRAS RECEITAS ORÇAMENTÁRIAS	63.573.085,82	63.573.085,82	9.927.543,60	0,16
(-) DEDUÇÃO PARA O FUNDEB	6.380.170,10	6.380.170,10	1.623.947,96	0,25
TOTAL	168.184.416,00	168.184.416,00	18.549.835,20	0,11
DESPESAS COM SAÚDE (Por Grupo de Natureza da Despesa)	DOTAÇÃO INICIAL	DOTAÇÃO ATUALIZADA (c)	DESPESAS LIQUIDADAS	
			Até o Bimestre (d)	% (d/c)
DESPESAS CORRENTES	22.454.199,75	23.107.913,80	3.458.496,41	0,31
Pessoal e Encargos Sociais	9.092.680,00	10.316.128,80	1.985.769,12	0,19
Juros e Encargos da Dívida	-	-		
Outras Despesas Correntes	13.361.519,75	12.791.785,00	1.472.727,29	0,12
DESPESA DE CAPITAL	5.482.449,48	4.903.735,43	470.777,92	0,10
Investimentos	5.482.449,48	4.903.735,43	470.777,92	0,10
Inversões Financeiras				
Amortização da Dívida	-	-		
TOTAL (IV)	27.936.649,23	28.011.649,23	3.929.274,33	0,40

GOVERNO MUNICIPAL DE ACARAU
 RELATÓRIO RESUMIDO DA EXECUÇÃO ORÇAMENTÁRIA
DEMONSTRATIVO DAS RECEITAS DE IMPOSTOS LÍQUIDA E DAS DESPESAS PRÓPRIAS COM AÇÕES E SERVIÇOS PÚBLICOS DE SAÚDE
 ORÇAMENTO FISCAL E DA SEGURIDADE SOCIAL
 1º BIMESTRE DO EXERCÍCIO DE 2017

DESPESAS PRÓPRIAS COM AÇÕES E SERV. PÚBLICOS DE SAÚDE	DOTAÇÃO INICIAL	DOTAÇÃO ATUALIZADA	DESPESAS LIQUIDADAS	
			Até o Bimestre (e)	% (e)/despesas com saúde
DESPESAS COM SAÚDE	27.936.649,23	28.011.649,23	3.929.274,33	1,86
(+) RESTOS A PAGAR DE EXERCÍCIO ANTERIOR LIQUIDADOS NO EXERCÍCIO			35.568,15	
(-) DESPESAS COM INATIVOS E PENSIONISTAS				
(-) DESPESAS CUSTEADAS COM OUT. RECURSOS DEST. À SAÚDE				
Recursos de Transferências do Sistemas Único de Saúde - SUS	24.001.463,96	24.001.463,96	1.856.357,21	0,88
Recursos de Operações de Crédito				
Outros Recursos				
(-) RESTOS A PAGAR INSCRITOS NO EXERCÍCIO SEM DISPONIBILIDADE FINANCEIRA DE RECURSOS PRÓPRIOS VINCULADOS			-	-
TOTAL DESPESAS PRÓPRIAS COM AÇÕES E SERV. PÚB. DE SAÚDE (V)	3.935.185,27	4.010.185,27	2.108.485,27	25,10

SALDO DAS DISPONIBILIDADES FINANCEIRAS E INVESTIMENTOS DO RPPS	RESTOS A PAGAR INSCRITOS COM DISPONIBILIDADE FINANCEIRA DE RECURSOS PRÓPRIOS VINCULADOS	
	Inscritos em Exercícios Anteriores	Cancelados Em 2017 (VI)
RESTOS A PAGAR DE DESPESAS PRÓPRIAS COM AÇÕES E SERVIÇOS PÚBLICOS DE SAÚDE	-	-

PARTICIPAÇÃO DAS DESPESAS COM AÇÕES E SERVIÇOS PÚBLICOS DE SAÚDE NA RECEITA DE IMPOSTOS LÍQUIDA E TRANSFERÊNCIAS CONSTITUCIONAIS E LEGAIS - LIMITE CONSTITUCIONAL $\leq \frac{V - VI}{I}$	
---	--

GOVERNO MUNICIPAL DE ACARAU
 RELATÓRIO RESUMIDO DA EXECUÇÃO ORÇAMENTÁRIA
DEMONSTRATIVO DAS RECEITAS DE IMPOSTOS LÍQUIDA E DAS DESPESAS PRÓPRIAS COM AÇÕES E SERVIÇOS PÚBLICOS DE SAÚDE
 ORÇAMENTO FISCAL E DA SEGURIDADE SOCIAL
 1º BIMESTRE DO EXERCÍCIO DE 2017

DESPESAS COM SAÚDE (Por Subfunção)	DOTAÇÃO INICIAL	DOTAÇÃO ATUALIZADA	DESPESAS LIQUIDADAS	
			Até o Bimestre (i)	% (i/total i)
Atenção Básica	14.344.365,50	15.666.176,77	10.995.920,03	0,41
Assistência Hospitalar e Ambulatorial	4.176.500,00	9.035.522,12	8.765.731,45	0,33
Suporte Profilático e Terapêutico	220.000,00	95.000,00	32.604,50	
Vigilância Sanitária	217.800,00	234.800,00	84.171,33	0,00
Gestão do SUS	673.100,00	969.014,53	909.473,95	-
Outros Encargos Especiais	848.000,00	293.000,00	84.660,89	
Outras Subfunções	4.133.730,00	6.872.059,89	5.856.121,32	-
TOTAL	24.613.495,50	33.165.573,31	26.728.683,47	0,74

FONTE:



Gestor: ALEXANDRE FERREIRA GOMES DA SILVEIRA
 CPF: 430.476.293-15



Contador: LEONARDO JOSE MACEDO
 CPF: 246.015.433-04



Cont.Int.: SIMAO PEDRO DE CARVALHO
 CPF: 001.330.168-38

GOVERNO MUNICIPAL DE ACARAU
 RELATÓRIO RESUMIDO DA EXECUÇÃO ORÇAMENTÁRIA
 DEMONSTRATIVO DA PROJEÇÃO ATUARIAL DO REGIME PRÓPRIO DE PREVIDÊNCIA SOCIAL DOS SERVIDORES PÚBLICOS
 ORÇAMENTO DA SEGURIDADE SOCIAL
 1º BIMESTRE DO EXERCÍCIO 2017

RREO - Anexo XIII (LRF, Art. 53, § 1º, inciso II)

R\$ 1,00

EXERCÍCIO	RECEITAS PREVIDENCIÁRIAS (a)	RECEITAS PREVIDENCIÁRIAS (b)	RESULTADO PREVIDENCIÁRIO (c) = (a + b)	SALDO FINANCEIRO DO EXERCÍCIO (d) = ("d" exercício anterior) + (c)
<p style="font-size: 48px; font-weight: bold; letter-spacing: 10px;">SEM MOVIMENTO</p> <p>O MUNICIPIO NÃO POSSUE REGIME PRÓPRIO DE PREVIDENCIA</p>				


FONTES:



Gestor: ALEXANDRE FERREIRA G. DA SILVEIRA
 CPF: 430.476.293-15



Contador: LEONARDO JOSE MACEDO
 CPF: 246.015.433-04



Cont.Int.: SIMAO PEDRO DE CARVALHO
 CPF: 001.330.168-38

GOVERNO MUNICIPAL DE ACARAU
 RELATÓRIO RESUMIDO DA EXECUÇÃO ORÇAMENTÁRIA
DEMONSTRATIVO DAS PARCERIAS PÚBLICO-PRIVADAS
 ORÇAMENTO FISCAL E DA SEGURIDADE SOCIAL
 1º BIMESTRE DO EXERCÍCIO DE 2017

RREO - Anexo XVII (Lei nº 11.079, de 30.12.2004, arts. 22, 25 e 28)

R\$ 1,00

ESPECIFICAÇÃO	SALTO TOTAL EM 31 DE DEZEMBRO DO EXERCÍCIO ANTERIOR (a)	REGISTROS EFETUADOS EM <2017>		SALDO TOTAL (c) = (a + b)
		No bimestre	Até o bimestre (b)	
TOTAL DE ATIVOS				
Direitos Futuros				
Ativos Contabilizados na SPE				
Contrapartida para Provisões de PPP				
TOTAL DE PASSIVOS (I)				
Obrigações Não Relacionadas a Serviços				
Contrapartida para Ativos da SPE				
Provisões de PPP				
GARANTIAS DE PPP (II)				
SALDO LÍQUIDO DE PASSIVOS DE PPP (III) = (I-II)				
PASSIVOS CONTINGENTES				
Contraprestações Futuras				
Riscos Não Provisionados				
Outros Passivos Contingentes				
ATIVOS CONTINGENTES				
Serviços Futuros				
Outros Ativos Contingentes				

SEM MOVIMENTO

GOVERNO MUNICIPAL DE ACARAU
 RELATÓRIO RESUMIDO DA EXECUÇÃO ORÇAMENTÁRIA
DEMONSTRATIVO DAS PARCERIAS PÚBLICO-PRIVADAS
 ORÇAMENTO FISCAL E DA SEGURIDADE SOCIAL
 1º BIMESTRE DO EXERCÍCIO DE 2017

DESPESAS DE PPP	EXERCÍCIO ANTERIOR	EXERCÍCIO CORRETE (EC)	<EC + 1>	<EC + 2>	<EC + 3>	<EC + 4>	<EC + 5>	<EC + 6>	<EC + 7>	<EC + 8>	<EC + 9>
Do Ente Federado											
Das Estatais Não-Dependentes											
TOTAL DAS DESPESAS											
RECEITA CORRENTE LÍQUIDA (RCL)											
TOTAL DAS DESPESAS / RCL (%)											
Nota:											


FONTE:



Gestor: ALEXANDRE FERREIRA G. DA SILVEIRA
 CPF: 430.476.293-15



Contador: LEONARDO JOSE MACEDO
 CPF: 246.015.433-04



Cont.Int.: SIMAO PEDRO DE CARVALHO
 CPF: 001.330.168-38

GOVERNO MUNICIPAL DE ACARAU
RELATÓRIO RESUMIDO DA EXECUÇÃO ORÇAMENTÁRIA
DEMOSTRATIVO SIMPLIFICADO DO RELATÓRIO RESUMIDO DA EXECUÇÃO ORÇAMENTÁRIA
ORÇAMENTO FISCAL E DA SEGURIDADE SOCIAL
1º BIMESTRE DE 2017

LRF, Art. 48 - Anexo XVIII		R\$1 ,00	
BALANÇO ORÇAMENTÁRIO - RECEITAS		No Bimestre	Até o Bimestre
Previsão Inicial da Receita		28.030.736,00	168.184.416,00
Previsão Atualizada da Receita		28.030.736,00	168.184.416,00
Receitas Realizadas		18.549.835,20	116.627.651,26
Déficit Orçamentário	-	9.480.900,80	51.556.764,74
Saldos de Exercício Anteriores			
BALANÇO ORÇAMENTÁRIO - DESPESAS		No Bimestre	Até o Bimestre
Dotação Inicial			168.184.416,00
Créditos Adicionais			-
Dotação Atualizada			168.184.416,00
Despesas Empenhadas		50.136.894,99	50.136.894,99
Despesas Liquidadas		13.393.345,23	13.393.345,23
Superávit Orçamentário			118.047.521,01
DESPESAS POR FUNÇÃO/SUBFUNÇÃO		No Bimestre	Até o Bimestre
Despesas Empenhadas		50.136.894,99	50.136.894,99
Despesas Liquidadas		13.393.345,23	13.393.345,23
RECEITA CORRENTE LÍQUIDA - RCL		No Bimestre	Até o Bimestre
RECEITA CORRENTE LÍQUIDA - RCL		18.549.835,20	116.627.651,26
RECEITAS/DESPESAS DOS REGIMES DE PREVIDÊNCIA		No Bimestre	Até o Bimestre
Regime Geral de Previdência Social			
Receitas Previdenciárias (I)			
Receitas Previdenciárias (II)			
Receitas Previdenciárias (III) = (I - II)			

GOVERNO MUNICIPAL DE ACARAU
RELATÓRIO RESUMIDO DA EXECUÇÃO ORÇAMENTÁRIA
DEMOSTRATIVO SIMPLIFICADO DO RELATÓRIO RESUMIDO DA EXECUÇÃO ORÇAMENTÁRIA
ORÇAMENTO FISCAL E DA SEGURIDADE SOCIAL
1º BIMESTRE DE 2017

Regime Próprio de Previdência Social dos Servidores Públicos		
Receitas Previdenciárias (IV)		
Receitas Previdenciárias (V)		
Receitas Previdenciárias (VI) = (IV - V)		

RESULTADOS NOMINAL E PRIMARIO	Meta Fixada no AMF da LDO (a)	Resultado Apurado Até o Bimestre (b)	% em Relação a Meta (b/a)
Resultado Nominal			
Resultado Primário			

MOVIMENTAÇÃO DOS RESTOS A PAGAR	Inscrição	Cancelamento Até o Bimestre	Pagamento Até o Bimestre	Saldo a Pagar
POR PODER E MINISTÉRIO PÚBLICO				
RESTOS A PAGAR PROCESSADOS				
Poder Executivo	-		-	-
Poder Legislativo	-		-	-
Poder Judiciário				
Ministério Público				
RESTOS A PAGAR NÃO-PROCESSADOS				
Poder Executivo	-	0	-	-
Poder Legislativo	-			-

GOVERNO MUNICIPAL DE ACARAU
RELATÓRIO RESUMIDO DA EXECUÇÃO ORÇAMENTÁRIA
DEMOSTRATIVO SIMPLIFICADO DO RELATÓRIO RESUMIDO DA EXECUÇÃO ORÇAMENTÁRIA
ORÇAMENTO FISCAL E DA SEGURIDADE SOCIAL
1º BIMESTRE DE 2017

Poder Judiciário				
Ministério Público				
TOTAL	-		-	-

DESPESAS COM MANUTENÇÃO E DESENVOLVIMENTO DO ENSINO - MDE	Valor Apurado Até o Bimestre	Limites Constitucionais Anuais	
		% Mínimo a Aplicar no Exercício	% Aplicado Até o Bimestre
Mínimo Anual de <18% / 25%> das Receitas de Impostos na Manutenção e Desenvolvimento do Ensino - MDE	599.420,00	25%	25,06%
Mínimo Anual de 60% das Despesas com MDE no Ensino Fundamental	2.141.390,41	40%	27,44%
Mínimo Anual de 60% do FUNDEB na Remuneração dos Professores do Ensino Fundamental	3.777.682,44	60%	48,41%

RECEITAS DE OPERAÇÕES DE CRÉDITO E DESPESAS DE CAPITAL	Valor Apurado Até o Bimestre	Saldo a Realizar
Receitas e Operações de Créditos		
Despesa de Capital Líquida		

PROJEÇÃO ATUARIAL DOS REGIMES DE PREVIDÊNCIA	Inscrição	Cancelamento Até o Bimestre	Pagamento Até o Bimestre	Saldo a Pagar
Regime Geral de Previdência Social				
Receitas Previdenciárias (I)				
Receitas Previdenciárias (II)				

GOVERNO MUNICIPAL DE ACARAU
RELATÓRIO RESUMIDO DA EXECUÇÃO ORÇAMENTÁRIA
DEMOSTRATIVO SIMPLIFICADO DO RELATÓRIO RESUMIDO DA EXECUÇÃO ORÇAMENTÁRIA
ORÇAMENTO FISCAL E DA SEGURIDADE SOCIAL
1º BIMESTRE DE 2017

Receitas Previdenciárias (I - II)				
Regime Próprio de Previdência Social dos Servidores Públicos				
Receitas Previdenciárias (IV)				
Receitas Previdenciárias (V)				
Receitas Previdenciárias (IV - V)				

RECEITA DA ALIENAÇÃO DE ATIVOS E APLICAÇÃO DOS RECURSOS	Valor Apurado Até o Bimestre	Saldo a Realizar
Receita de Capital Resultante da Alienação de Ativos		
Aplicação dos Recursos da Alienação de Ativos		

DESPESAS COM AÇÕES E SERVIÇOS PÚBLICOS DE SAÚDE	Valor Apurado Até o Bimestre	Limites Constitucionais Anuais	
		% Mínimo a Aplicar no Exercício	% Aplicado Até o Bimestre
Despesas Próprias com Ações e Serviços Públicos de Saúde	2.108.485,27	15%	25,10%

DESPESAS DE CARÁTER CONTINUADO DERIVADAS DE PPP CONTRATADAS	VALOR APURADO NO EXERCÍCIO CORRENTE
Total das Despesas/RCL (%)	

FONTE:



Gestor: ALEXANDRE FERREIRA G. DA SILVEIRA
CPF: 430.476.293-15



Contador: LEONARDO JOSE MACEDO
CPF: 246.015.433-04



Cont.Int.: SIMAO PEDRO DE CARVALHO
CPF: 001.330.168-38