



ESTADO DO CEARÁ
Câmara Municipal de Iguatu

CERTIDÃO DE PUBLICAÇÃO

Período: 1º Quadrimestre de 2018 (jan/abr)

Relatório: GESTÃO FISCAL

Data da Publicação: 30 de Maio de 2018

Local: Câmara Municipal

Para os devidos fins de prova junto ao Tribunal de Contas do Estado do Ceará- TCE, em especial para atendimento das exigências da Instrução Normativa nº 03/2000 do TCM/CE, **CERTIFICAMOS**, que o **Relatório de Gestão Fiscal - RGF**, relativo ao 1º quadrimestre do ano de 2018, foi publicado através de afixação em **FLANELÓGRAFO** na sede desta Câmara em **30/05/2018**, cumprindo assim as determinações da Lei Complementar 101/2000 (Lei de Responsabilidade Fiscal), nos termos da Constituição Estadual e da decisão do **STJ**, proferida no recurso especial nº 105.232 (96/0056484-5/CEARÁ), tendo em vista ausência de diário oficial.

Câmara Municipal de Iguatu, em 30 de Maio de 2018.


Francisco Murilo Rodrigues
Presidente da Câmara

Os dados se encontram no endereço eletrônico <http://camara.iguatu.ce.gov.br/> e <https://cmiguatu.tudotransparente.com.br/> na forma do art. 48 da Lei Complementar 101/00.

ESTADO DO CEARÁ
 PODER LEGISLATIVO
CAMARA MUNICIPAL DE IGUATU
 RELATÓRIO DE GESTÃO FISCAL
DEMONSTRATIVO DA DESPESA COM PESSOAL
 ORÇAMENTOS FISCAL E DA SEGURIDADE SOCIAL
 DE JANEIRO/2018 ATÉ ABRIL/2018


RGF - ANEXO 1 (LRF, art. 55, inciso I, alínea "a")

R\$ 1,00


DESPESA COM PESSOAL	DESPESAS EXECUTADAS (Últimos 12 Meses)	
	LIQUIDADAS (a)	INSCRITAS EM RESTOS A PAGAR NÃO PROCESSADOS (b)
DESPESA BRUTA COM PESSOAL (I)	4.295.743,83	
Pessoal Ativo	4.170.487,29	
Pessoal Inativo e Pensionistas	125.256,54	
Outras despesas de pessoal decorrentes de contratos de terceirização (art. 18, § 1º da LRF)	-	
DESPESAS NÃO COMPUTADAS (art. 19, § 1º da LRF) (II)	125.256,54	
Indenizações por Demissão e Incentivos à Demissão Voluntária	-	
Decorrentes de Decisão Judicial de período anterior ao da apuração	-	
Despesas de Exercícios Anteriores de período anterior ao da apuração	-	
Inativos e Pensionistas com Recursos Vinculados	125.256,54	
DESPESA LÍQUIDA COM PESSOAL (III) = (I - II)		4.170.487,29
DESPESA TOTAL COM PESSOAL - DTP (IV) = (III a + III b)		4.170.487,29
APURAÇÃO DO CUMPRIMENTO DO LIMITE LEGAL		
	VALOR	% SOBRE A RCL
RECEITA CORRENTE LÍQUIDA - RCL (V)	199.842.447,97	-
% do DESPESA TOTAL COM PESSOAL - DTP sobre a RCL (VI) = (IV / V * 100)	4.170.487,29	2,09
LIMITE MÁXIMO (incisos I, II e III, art. 20 da LRF) - <6%>	11.990.546,88	6,00
LIMITE DE ALERTA (inciso II do § 1º do art. 59 da LRF) - <5,4%>	10.791.492,19	5,4

FONTE:
 Nota: Durante o exercício, somente as despesas liquidadas são consideradas executadas. No encerramento do exercício, as despesas não liquidadas inscritas em restos a pagar não processados são também consideradas executadas. Dessa forma, para maior transparência, as despesas executadas estão segregadas em:

- a) Despesas liquidadas, consideradas aquelas em que houve a entrega do material ou serviço, nos termos do art. 63 da Lei 4.320/64;
- b) Despesas empenhadas mas não liquidadas, inscritas em Restos a Pagar não processados, consideradas liquidadas no encerramento do exercício, por força do art.35, inciso II da Lei 4.320/64.


ÉRICA ARAUJO DE OLIVEIRA
 RESPONSÁVEL PELO CONTROLE INTERNO


maxdata
 PROCESSAMENTO DE DADOS
 INFORMÁTICA PROC. DADOS LTDA.
 CNPJ: 35.059.411/0001-12
 Rua Silva Paulet, 740 SL. 1
 Fortaleza - CEARÁ
 CRC: 277/0-9


Francisco Mario Rodrigues
 Presidente da Câmara

ESTADO DO CEARÁ
PODER LEGISLATIVO
CAMARA MUNICIPAL DE IGUATU
RELATÓRIO DE GESTÃO FISCAL
DEMONSTRATIVO DA DÍVIDA CONSOLIDADA LÍQUIDA
ORÇAMENTOS FISCAL E DA SEGURIDADE SOCIAL
DE JANEIRO/2018 ATÉ ABRIL/2018

RGF - ANEXO 2 (LRF, art. 55, inciso I, alínea "b")

R\$ 1.00

ESPECIFICAÇÃO	SALDO DO EXERCÍCIO ANTERIOR	SALDO DO EXERCÍCIO DE 2018		
		Até o 1º Quadrimestre	Até o 2º Quadrimestre	Até o 3º Quadrimestre
DÍVIDA CONSOLIDADA - DC (I)	-	-	-	-
Dívida Mobiliária				
Dívida Contratual				
Precatórios posteriores a 5.5.2000 (inclusive)				
Operações de Crédito inferiores a 12 meses				
Parcelamentos de Dívidas				
Outras Dívidas				
DEDUÇÕES (II) ¹	76.948,13	106.949,15	-	-
Ativo Disponível	677,54	121.828,65	-	-
Haveres Financeiros				
(-) Restos a Pagar Processados	77.625,67	14.879,50	-	-
OBRIGAÇÕES NÃO INTEGRANTES DA DC				
Precatórios anteriores a 5.5.2000				
Insuficiência Financeira				
Outras Obrigações				
DÍVIDA CONSOLIDADA LÍQUIDA (DCL) = (I - II)	76.948,13	106.949,15	-	-
RECEITA CORRENTE LÍQUIDA - RCL	190.064.365,32	199.842.447,97	-	-
% da DC sobre a RCL	-	-	-	-
% da DCL sobre a RCL	0,04	0,05	-	-
LIMITE DEFINIDO POR RESOLUÇÃO DO SENADO FEDERAL - <16%>	30.410.298,45	31.974.791,68	-	-
LIMITE DE ALERTA (inciso III do § 1º do art. 59 da LRF) - <14,4%>	27.369.268,61	28.777.312,51	-	-

DETALHAMENTO DA DÍVIDA CONTRATUAL	SALDO DO EXERCÍCIO ANTERIOR	SALDO DO EXERCÍCIO DE <EXERCÍCIO>		
		Até o 1º Quadrimestre	Até o 2º Quadrimestre	Até o 3º Quadrimestre
DÍVIDA CONTRATUAL (IV = V + VI + VII + VIII)				
DÍVIDA DE PPP (V)				
PARCELAMENTO DE DÍVIDAS (VI)				
De Tributos				
De Contribuições Sociais				
Previdenciárias				
Demais Contribuições Sociais				
Do FGTS				
Com Instituição Não Financeira				
DÍVIDA COM INSTITUIÇÃO FINANCEIRA (VII)				
Interna				
Externa				
DEMAIS DÍVIDAS CONTRATUAIS (VIII)				


OUTROS VALORES NÃO INTEGRANTES DA DC	SALDO DO EXERCÍCIO ANTERIOR	SALDO DO EXERCÍCIO DE <EXERCÍCIO>		
		Até o 1º Quadrimestre	Até o 2º Quadrimestre	Até o 3º Quadrimestre
PRECATÓRIOS ANTERIORES A 05/05/2000				
INSUFICIÊNCIA FINANCEIRA				
DEPÓSITOS				
RP NÃO-PROCESSADOS DE EXERCÍCIOS ANTECIPAÇÕES DE RECEITA ORÇAMENTÁRIA -				

DÍVIDA CONSOLIDADA PREVIDENCIÁRIA	SALDO DO EXERCÍCIO ANTERIOR	SALDO DO EXERCÍCIO DE <EXERCÍCIO>		
		Até o 1º Quadrimestre	Até o 2º Quadrimestre	Até o 3º Quadrimestre
DÍVIDA CONSOLIDADA PREVIDENCIÁRIA (IX)				
Passivo Atuarial				
Demais Dívidas				
DEDUÇÕES (X) ¹				
Disponibilidade de Caixa Bruta				
Investimentos				
Demais Haveres Financeiros				
(-) Restos a Pagar Processados				
OBRIGAÇÕES NÃO INTEGRANTES DA DC				
DÍVIDA CONSOLIDADA LÍQUIDA PREVIDENCIÁRIA (XI) = (IX - X)				

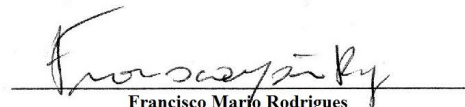
FONTE:

¹ Se o saldo apurado for negativo, ou seja, se o total do Ativo Disponível mais os Haveres Financeiros for menor que Restos a Pagar Processados, não deverá ser informado nessa linha, mas sim na linha da "Insuficiência Financeira", das Obrigações não integrantes da Dívida Consolidada - DC. Assim quando o cálculo de DEDUÇÕES (II) for negativo, colocar um "-" (traço) nessa linha.

Nota:


ÉRICA ARAUJO DE OLIVEIRA
RESPONSÁVEL PELO CONTROLE INTERNO


maxdata
INFORMÁTICA PROC. DADOS LTDA.
CNPJ: 08.058.411/0001-12
Rua Silva Paulet, 740 SL. 1
Petaléza - CEARÁ
CRC: 277/0 - 9


Francisco Marfo Rodrigues
Presidente da Câmara

ESTADO DO CEARÁ
PODER LEGISLATIVO
CAMARA MUNICIPAL DE IGUATU
RELATÓRIO DE GESTÃO FISCAL
DEMONSTRATIVO DAS GARANTIAS E CONTRAGARANTIAS DE VALORES
ORÇAMENTOS FISCAL E DA SEGURIDADE SOCIAL
DE JANEIRO/2018 ATÉ ABRIL/2018


LRF, art. 55, inciso I, alínea "c" e art. 40, § 1º - Anexo III

R\$ 1,00


GARANTIAS CONCEDIDAS	SALDO DO EXERCÍCIO ANTERIOR	SALDO DO EXERCÍCIO DE 2018		
		Até o 1º Quadrimestre	Até o 2º Quadrimestre	Até o 3º Quadrimestre
EXTERNAS (I)				
Aval ou fiança em operações de crédito				
Outras garantias nos Termos da LRF				
INTERNAS (II)				
Aval ou fiança em operações de crédito				
Outras garantias nos Termos da LRF				
TOTAL GARANTIAS CONCEDIDAS (III) = (I + II)				
RECEITA CORRENTE LÍQUIDA - RCL (IV)	190.064.365,32	199.842.447,97		
% do TOTAL DAS GARANTIAS sobre a RCL				
LIMITE DEFINIDO POR RESOLUÇÃO DO SENADO FEDERAL - <22%>	41.814.160,37	43.965.338,55		
LIMITE DE ALERTA (inciso III do §1º do art. 59 da LRF) - <19.8%>	37.632.744,33	39.568.804,70		
CONTRAGARANTIAS RECEBIDAS	SALDO DO EXERCÍCIO ANTERIOR	SALDO DO EXERCÍCIO DE 2018		
		Até o 1º Quadrimestre	Até o 2º Quadrimestre	Até o 3º Quadrimestre
EXTERNAS (V)				
Aval ou fiança em operações de crédito				
Outras garantias nos Termos da LRF				
INTERNAS (VI)				
Aval ou fiança em operações de crédito				
Outras garantias nos Termos da LRF				
TOTAL CONTRAGARANTIAS RECEBIDAS (VII) = (V + VI)				

FONTE:

Nota: 1 Inclui garantias concedidas por meio de Fundos


ÉRICA ARAUJO DE OLIVEIRA
RESPONSÁVEL PELO CONTROLE INTERNO




Francisco Marfo Rodrigues
Presidente da Câmara

ESTADO DO CEARÁ
PODER LEGISLATIVO
CAMARA MUNICIPAL DE IGUATU
RELATÓRIO DE GESTÃO FISCAL
DEMONSTRATIVO DAS OPERAÇÕES DE CRÉDITO
ORÇAMENTOS FISCAL E DA SEGURIDADE SOCIAL
DE JANEIRO/2018 ATÉ ABRIL/2018

RGF - ANEXO 4 (LRF, art. 55, inciso I, alínea "d" e inciso III alínea "c")

RS 1,00

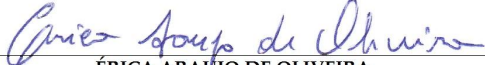
OPERAÇÕES DE CRÉDITO	VALOR REALIZADO	
	No Quadrimestre de Referência	Até o Quadrimestre de Referência (a)
SUJEITAS AO LIMITE PARA FINS DE CONTRATAÇÃO (I)		
Mobiliária		
Interna		
Externa		
Contratual		
Interna		
Abertura de Crédito		
Aquisição Financiada de Bens e Arrendamento Mercantil Financeiro		
Derivadas de PPP		
Demais Aquisições Financiadas		
Antecipação de Receita		
Pela Venda a Termo de Bens e Serviços		
Demais Antecipações de Receita		
Assunção, Reconhecimento e Confissão de Dívidas (LRF, art. 29, § 1º)		
Outras Operações de Crédito		
Externa		
<Tipo de operação>		
NÃO SUJEITAS AO LIMITE PARA FINS DE CONTRATAÇÃO (II)		
Parcelamentos de Dívidas		
De Tributos		
De Contribuições Sociais		
Previdenciárias		
Demais Contribuições Sociais		
Do FGTS		
Melhoria da Administração de Receitas e da Gestão Fiscal, Financeira e Patrimonial		
Programa de Iluminação Pública – RELUZ		
APURAÇÃO DO CUMPRIMENTO DOS LIMITES	VALOR	% SOBRE A RCL
RECEITA CORRENTE LÍQUIDA – RCL	199.842.447,97	-
OPERAÇÕES VEDADAS (III)		
TOTAL CONSIDERADO PARA FINS DA APURAÇÃO DO CUMPRIMENTO DO LIMITE (IV)= (Ia + III)		
EXTERNAS		
LIMITE DE ALERTA (inciso III do §1º do art. 59 da LRF) - <14,4%>	28.777.312,51	14,4
OPERAÇÕES DE CRÉDITO POR ANTECIPAÇÃO DA RECEITA ORÇAMENTÁRIA	31.974.791,68	16
DA RECEITA ORÇAMENTÁRIA	17.985.820,32	9
TOTAL CONSIDERADO PARA CONTRATAÇÃO DE NOVAS OPERAÇÕES DE CRÉDITO (V) = (IV + IIa)		

FONTE:

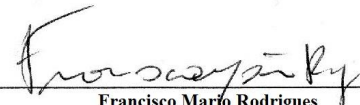
Notas:

1 Este demonstrativo evidencia todas as operações de crédito efetivamente realizadas pelo ente, sem prejuízo da verificação da legalidade dessas operações, bem como das eventuais cominações decorrentes, especialmente no caso de operações de crédito vedadas ou em desacordo com limites e condições impostos pela legislação em

2 < Medidas Corretivas >


ÉRICA ARAUJO DE OLIVEIRA
RESPONSÁVEL PELO CONTROLE INTERNO


maxdata
PROCESSAMENTO DE CONTABILIDADE
INFORMÁTICA PROC. DADOS LTDA.
CNPJ: 35.058.411/0001-12
Rua Silva Passiet, 740 SL.1
Fortaleza - CEARÁ
CRC: 277/0-9


Francisco Marfo Rodrigues
Presidente da Câmara


ESTADO DO CEARÁ
 PODER LEGISLATIVO
CAMARA MUNICIPAL DE IGUATU
 RELATÓRIO DE GESTÃO FISCAL
DEMONSTRATIVO SIMPLIFICADO DO RELATÓRIO DE GESTÃO FISCAL
 ORÇAMENTOS FISCAL E DA SEGURIDADE SOCIAL
 DE JANEIRO/2018 ATÉ ABRIL/2018

LRF, art. 48 - Anexo VII


R\$ 1,00

DESPESA COM PESSOAL	VALOR	% SOBRE A RCL
Despesa Total com Pessoal - DTP	4.170.487,29	-
Limite Máximo (incisos I, II e III, art. 20 da LRF) - <54%>	11.990.546,88	6,00
Limite Prudencial (parágrafo único, art. 22 da LRF) - <51.30%>	-	
DÍVIDA	VALOR	% SOBRE A RCL
Dívida Consolidada Líquida	(106.949,15)	-
Limite Definido por Resolução do Senado Federal	31.974.791,68	16,00
GARANTIAS DE VALORES	VALOR	% SOBRE A RCL
Total das Garantias		
Limite Definido por Resolução do Senado Federal	43.965.338,55	22,00
OPERAÇÕES DE CRÉDITO	VALOR	% SOBRE A RCL
Operações de Crédito Internas e Externas		
Operações de Crédito por Antecipação da Receita		
Limite Definido pelo Senado Federal para Operações de Crédito Internas e Externas	-	
Limite Definido pelo Senado Federal para Operações de Crédito por Antecipação da Receita	17.985.820,32	9,00
RESTOS A PAGAR	INSCRIÇÃO EM RESTOS A PAGAR NÃO PROCESSADOS	SUFICIÊNCIA/INSUFICIÊNCIA ANTES DA INSCRIÇÃO EM RESTOS A PAGAR NÃO PROCESSADOS
Valor Apurado nos Demonstrativos respectivos	-	-

FONTE:


ÉRICA ARAUJO DE OLIVEIRA
 RESPONSÁVEL PELO CONTROLE INTERNO




Francisco Marfo Rodrigues
 Presidente da Câmara